



Análisis de Medios
Sumatorio del Semestre
Agosto - Diciembre del 2022

Ma. Teresa Zertuche Villarreal

Observaciones y comentarios (Sumatorio del Semestre Agosto - Diciembre del 2022)

Para efecto de este reporte se contemplan 19 semanas de año, comprendidas del 30 de julio al 09 de diciembre.

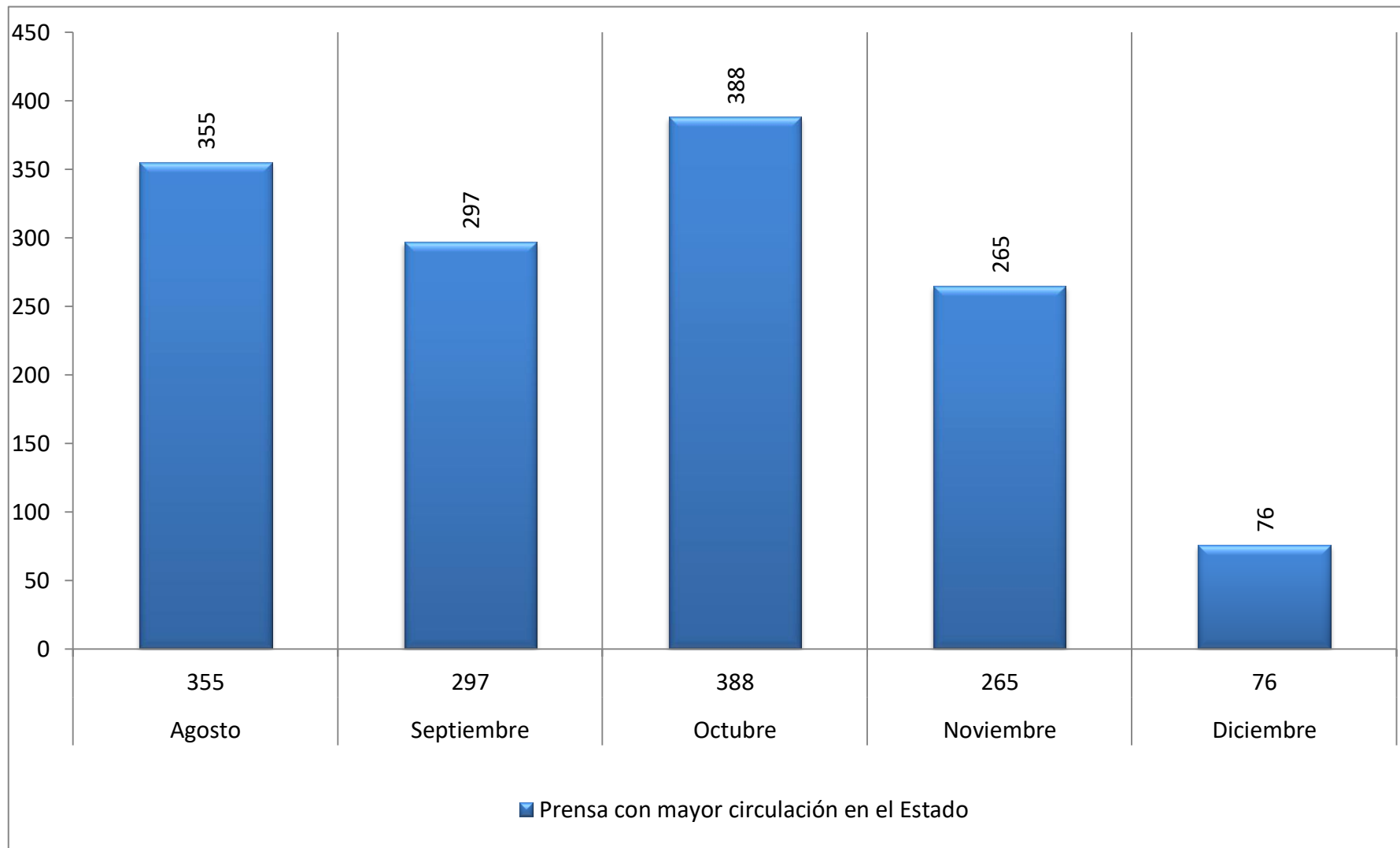
El reporte inicia mostrando la información concentrada de las apariciones de la Universidad en la prensa escrita de los medios más importantes del Estado de Coahuila de Zaragoza. Se presenta posteriormente el desglose de esta información con el Sumatorio por Semana de los Boletines y Comunicados por la Universidad, los Boletines publicados por los medios y las notas generadas por los mismos realizando un análisis de porcentajes, tanto de boletines publicados contra boletines emitidos, así como, boletines publicados en relación a notas publicadas por cada medio.

A continuación, se presenta un análisis de la tendencia de las notas publicadas por la prensa escrita. Este análisis se realiza por Unidad de Adscripción de la Universidad mostrando la tendencia de las notas de la imagen de la Universidad.

Sumatorio de Frecuencia de Aparición. Agosto - Diciembre del 2022

Notas publicadas por cada Medio Impreso

Concentrado Mensual



Análisis de Medios Impresos. Agosto - Diciembre del 2022

Proyección en Prensa

Durante este periodo, la Universidad Autónoma de Coahuila estuvo presente en los medios impresos informativos de la ciudad de Saltillo, Torreón Monclova, Piedras Negras y Ciudad Acuña. La proyección de 1,381 notas publicadas de las cuales 355 aparecieron en el mes de Agosto, 297 en el mes de Septiembre, 388 en el mes de Octubre, 265 en el mes de Noviembre y 76 en el mes de Diciembre.

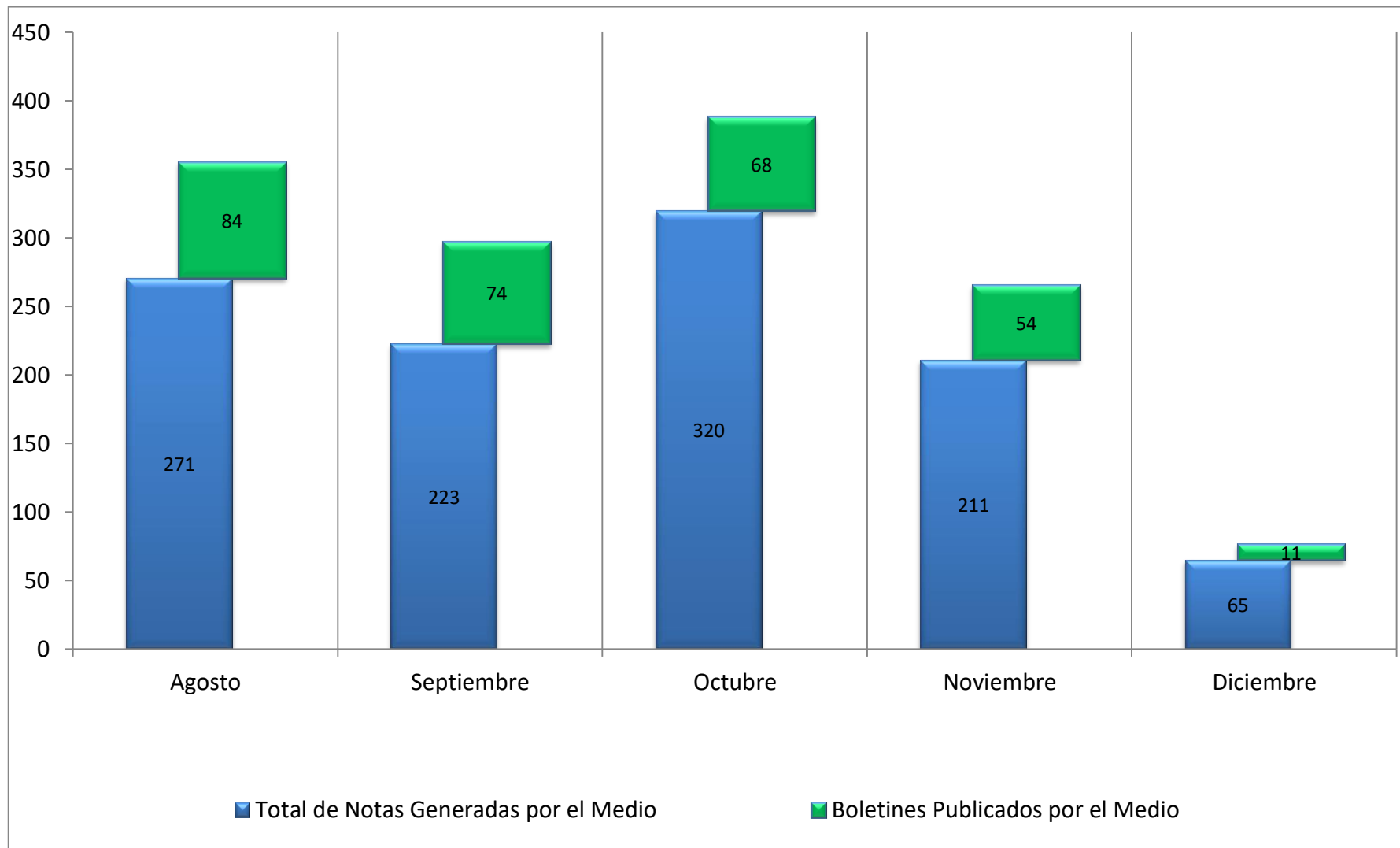
Observamos en el siguiente cuadro el total de notas publicadas por cada medio y los boletines que cada medio publicó pudiendo obtener con esto un porcentaje de los boletines en relación al total de notas publicadas.

Medio Informativo	Notas Publicadas	Boletines Publicados	% Boletines Publicados / Total de Notas Publicadas
Vanguardia	230	65	28%
El Diario	412	92	22%
El Heraldo	7	3	43%
Zócalo	231	47	20%
Milenio	51	16	31%
El Siglo	114	21	18%
La Prensa	82	13	16%
La Voz	107	11	10%
El Tiempo	57	9	16%
Zócalo (M, PN, A)	90	14	16%
Total	1381	291	21%

Tendencia de la respuesta de los medios impresos a los boletines emitidos por la UAdeC

	A	B	C = A + B		X	Y	Z = X + Y
MES	Boletines Emitidos UAdeC	Comunicados Emitidos UAdeC	Total Emitidos por UAdeC	Total de Boletines del Periodo	Boletines Publicados en Prensa	Notas Generadas por Prensa	Total de Notas Publicadas
Agosto	59	13	72	61	84	271	355
Septiembre	64	18	82	63	74	223	297
Octubre	70	16	86	70	68	320	388
Noviembre	58	14	72	57	54	211	265
Diciembre	12	2	14	14	11	65	76
TOTALES	263	63	326	265	291	1090	1381

Sumatorio de Frecuencia de Aparición. Boletines Publicados y Notas Generadas. **Agosto - Diciembre del 2022**
Medios Impresos
Concentrado Mensual



Detalle de la tendencia de la respuesta de los medios impresos a los boletines emitidos por la UAdeC.

		Boletines del Periodo	Boletines Publicados por cada Medio									
			Vanguardia	El Diario	El Heraldo	Zócalo	Milenio	El Siglo	La Prensa	La Voz	El Tiempo	Zócalo M-PN-A
Agosto	30 al 05	12	1	4	0	4	2	0	1	0	0	0
	06 al 12	11	2	4	0	3	2	1	1	1	0	0
	13 al 19	15	4	7	0	5	2	2	1	0	1	2
	20 al 26	8	2	3	0	1	0	1	1	1	1	1
	27 al 02	15	7	9	0	2	1	3	0	1	0	0
Septiembre	03 al 09	15	4	5	0	3	0	1	0	2	1	1
	10 al 16	15	4	4	1	4	2	2	1	0	0	1
	17 al 23	13	3	5	0	3	3	0	0	0	1	0
	24 al 30	20	3	7	1	3	1	2	3	1	1	1
Octubre	01 al 07	15	1	2	0	3	0	1	0	0	0	1
	08 al 14	12	5	4	0	2	0	2	0	0	0	0
	15 al 21	15	2	3	0	0	0	1	0	1	1	2
	22 al 28	17	8	8	0	3	0	1	0	1	0	0
	29 al 04	11	3	5	0	3	1	0	1	1	1	1
Noviembre	05 al 11	12	4	4	0	2	1	1	0	0	0	0
	12 al 18	17	6	7	0	2	0	0	2	0	0	0
	19 al 25	12	3	3	1	2	1	1	0	1	1	1
	26 al 02	16	2	5	0	2	0	1	0	0	0	1
Diciembre	03 al 09	14	1	3	0	0	0	1	2	1	1	2
Totales		265	65	92	3	47	16	21	13	11	9	14
Publicación de Boletines por Medio Impreso			25%	35%	1%	18%	6%	8%	5%	4%	3%	5%

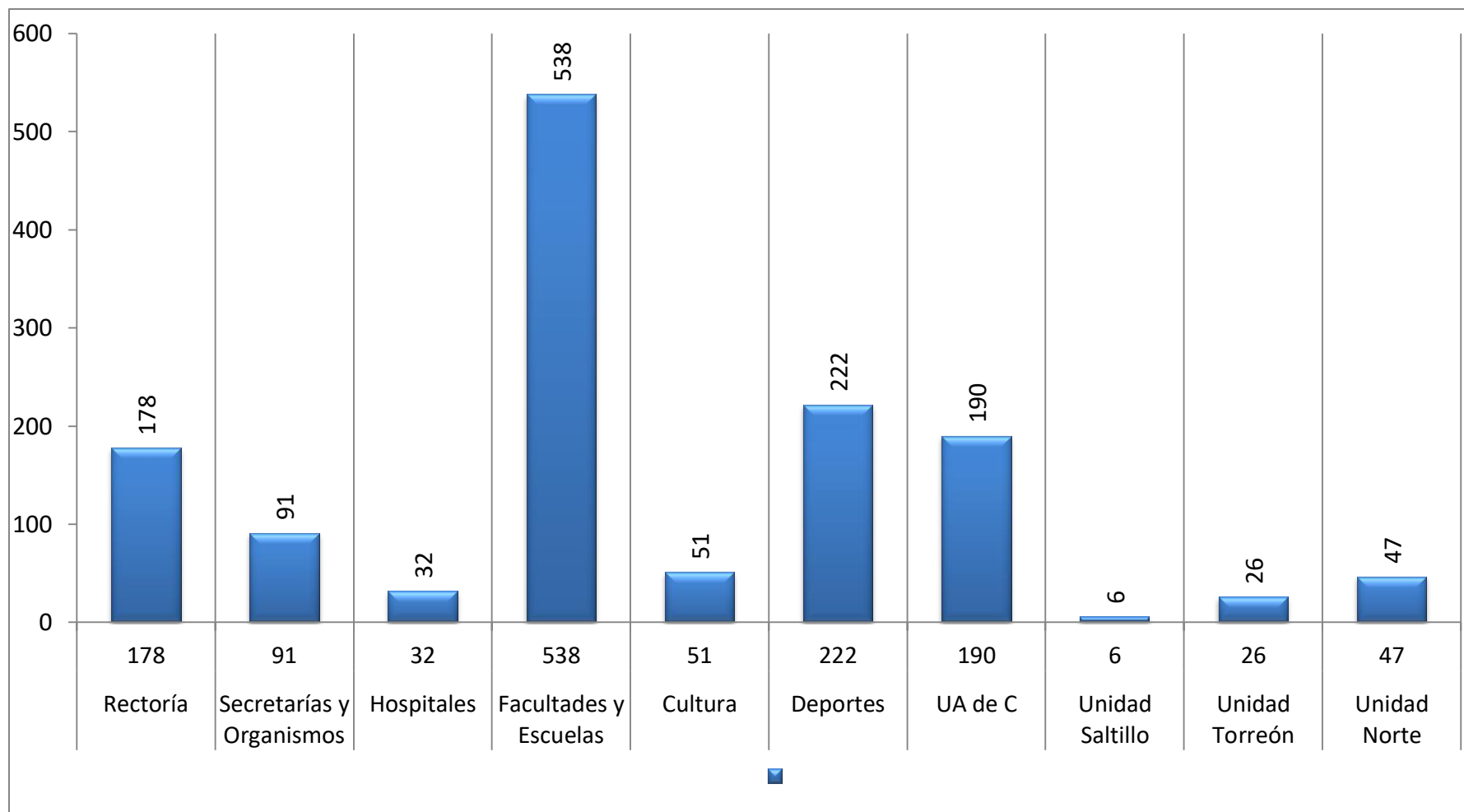
Análisis de Tendencia de los Medios Impresos por Unidad de Adscripción. Agosto - Diciembre del 2022

Tendencia de las publicaciones

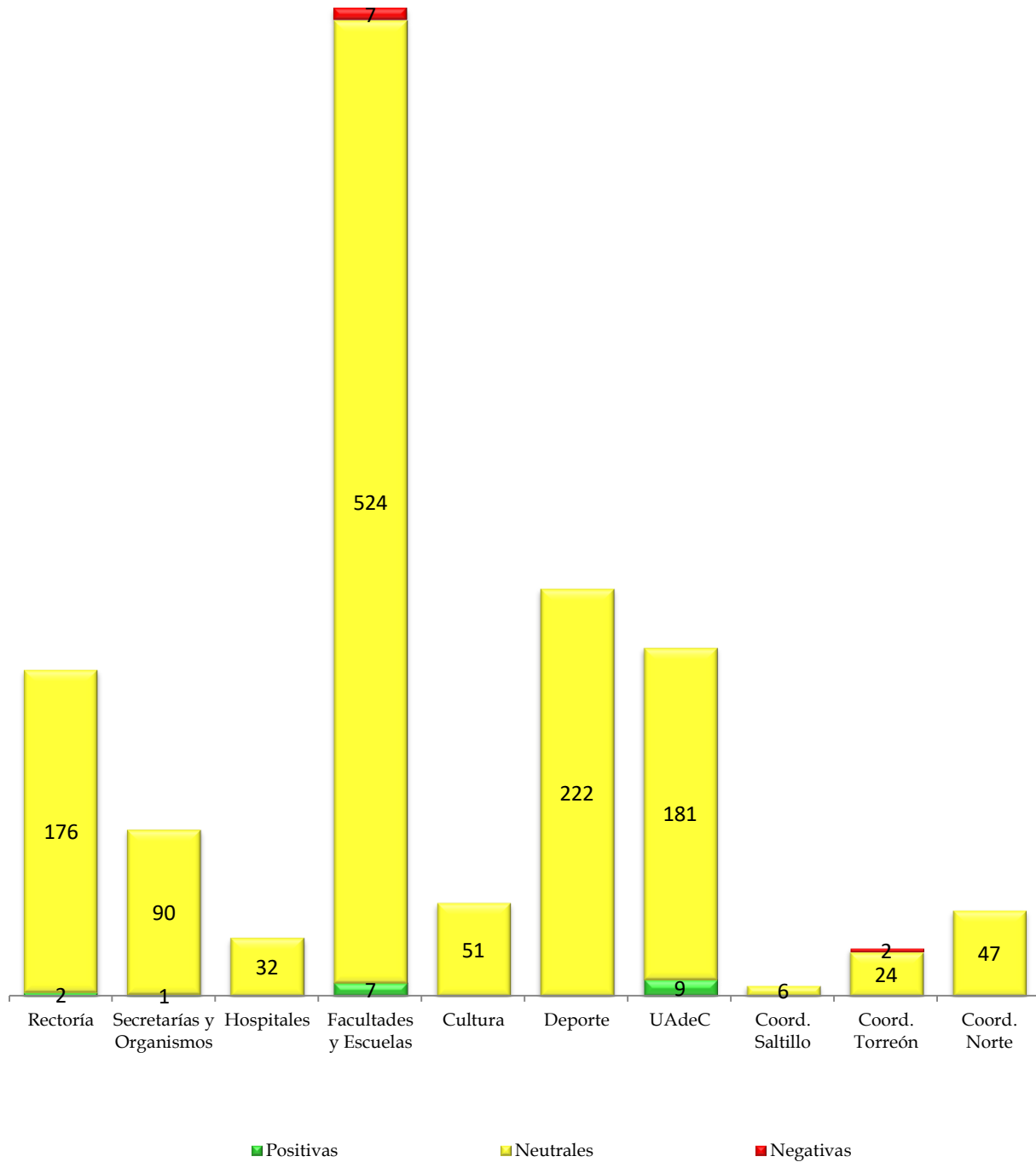
Durante este periodo, la Universidad Autónoma de Coahuila estuvo presente en los medios impresos informativos de la ciudad de Saltillo, Torreón Monclova, Piedras Negras y Ciudad Acuña. La proyección de 1,381 notas publicadas en los diferentes medios informativos impresos.

Área de la Universidad	Total	+	N	-
Rectoría	178	2	176	0
Secretarías y Organismos	91	1	90	0
Hospitales	32	0	32	0
Facultades y Escuelas	538	7	524	7
Cultura	51	0	51	0
Deportes	222	0	222	0
UA de C	190	9	181	0
Coordinación Unidad Saltillo	6	0	6	0
Coordinación Unidad Torreón	26	0	24	2
Coordinación Unidad Norte	47	0	47	0
Total	1381	19	1353	9

Sumatorio de Frecuencia de Aparición Unidad de Adscripción. Agosto - Diciembre del 2022
Medios Impresos
Concentrado



Reporte Agosto - Diciembre del 2022
Medios Impresos - Áreas de Interés



Sumatorio de Frecuencia de Aparición. Agosto - Diciembre del 2022
Medios Impresos
Concentrado Semanal

		Rectoría			Secretarías y Organismos			Hospitales			Facultades y Escuelas			Cultura	Deportes	UA de C			Coordinación Unidad Saltillo			Coordinación Unidad Torreón			Coordinación Unidad Norte			Total
		+	N	-	+	N	-	+	N	-	+	N	-	N	N	+	N	-	+	N	-	+	N	-	+	N	-	
Agosto	30 al 05	0	3	0	0	7	0	0	0	0	0	25	0	2	9	2	4	0	0	0	0	0	2	0	0	0	0	54
	06 al 12	0	6	0	0	5	0	0	0	0	3	28	0	3	6	0	13	0	0	0	0	0	1	0	0	7	0	72
	13 al 19	0	3	0	0	2	0	0	0	0	0	41	0	7	7	2	14	0	0	0	0	0	0	0	0	11	0	87
	20 al 26	0	19	0	0	2	0	0	3	0	0	15	0	3	4	2	5	0	0	0	0	0	3	0	0	4	0	60
	27 al 02	0	15	0	0	5	0	0	1	0	0	27	0	4	9	1	17	0	0	0	0	0	0	0	0	3	0	82
Septiembre	03 al 09	0	7	0	0	3	0	0	4	0	0	28	2	2	9	0	7	0	0	0	0	0	4	0	0	2	0	68
	10 al 16	0	13	0	0	1	0	0	4	0	0	19	0	0	11	0	21	0	0	0	0	0	2	0	0	1	0	72
	17 al 23	0	10	0	0	10	0	0	2	0	0	17	2	0	12	0	9	0	0	0	0	0	0	0	0	2	0	64
	24 al 30	1	13	0	0	5	0	0	3	0	0	40	0	5	14	0	5	0	0	4	0	0	2	0	0	1	0	93
Octubre	01 al 07	0	8	0	1	1	0	0	0	0	0	24	0	5	12	2	5	0	0	0	0	0	0	0	0	0	0	58
	08 al 14	0	10	0	0	6	0	0	1	0	0	37	0	3	19	0	6	0	0	0	0	0	1	0	0	0	0	83
	15 al 21	0	4	0	0	11	0	0	1	0	0	16	0	3	14	0	8	0	0	2	0	0	4	2	0	4	0	69
	22 al 28	0	12	0	0	8	0	0	5	0	0	41	0	2	17	0	16	0	0	0	0	0	1	0	0	2	0	104
	29 al 04	0	12	0	0	6	0	0	1	0	2	22	0	2	13	0	10	0	0	0	0	0	0	0	0	6	0	74
Noviembre	05 al 11	0	7	0	0	2	0	0	3	0	0	38	0	1	13	0	1	0	0	0	0	0	2	0	0	2	0	69
	12 al 18	0	12	0	0	6	0	0	0	0	0	28	1	5	13	0	7	0	0	0	0	0	0	0	0	0	0	72
	19 al 25	0	3	0	0	2	0	0	1	0	0	24	0	2	10	0	18	0	0	0	0	0	2	0	0	0	0	62
	26 al 02	0	7	0	0	7	0	0	0	0	0	23	2	1	14	0	8	0	0	0	0	0	0	0	0	0	0	62
Diciembre	03 al 09	1	12	0	0	1	0	0	3	0	2	31	0	1	16	0	7	0	0	0	0	0	0	0	0	2	0	76
Totales		2	176	0	1	90	0	0	32	0	7	524	7	51	222	9	181	0	0	6	0	0	24	2	0	47	0	1381