

Universidad Autónoma de Coahuila					
Estado de Situación Financiera Detallado - LDF					
Al 31 de diciembre de 2020 y 2019 (b)					
(PESOS)					
Concepto (c)	31 de diciembre de 2020 (d)	31 de diciembre de 2019 (e)	Concepto (c)	31 de diciembre de 2020 (d)	31 de diciembre de 2019 (e)
<b>ACTIVO</b>			<b>PASIVO</b>		
<b>Activo Circulante</b>			<b>Activo Circulante</b>		
a. Efectivo y Equivalentes (a=a1+a2+a3+a4+a5+a6+a7)	117,426,311.86	129,140,685.59	a. Cuentas por Pagar a Corto Plazo (a=a1+a2+a3+a4+a5+a6+a7+a8+a9)	598,968,771.27	476,686,746.63
a1) Efectivo	6,201,261.01	13,084,304.80	a1) Servicios Personales por Pagar a Corto Plazo	8,529,079.36	4,052,007.80
a2) Bancos/Tesorería	86,761,786.70	101,121,073.07	a2) Proveedores por Pagar a Corto Plazo	108,251,811.97	104,637,721.83
a3) Bancos/Dependencias y Otros	0.00	0.00	a3) Contratistas por Obras Públicas por Pagar a Corto Plazo	-5,274.91	-5,274.91
a4) Inversiones Temporales (Hasta 3 meses)	24,184,607.01	14,856,650.58	a4) Participaciones y Aportaciones por Pagar a Corto Plazo	0.00	0.00
a5) Fondos con Afectación Específica	0.00	0.00	a5) Transferencias Otorgadas por Pagar a Corto Plazo	0.00	2,000.00
a6) Depósitos de Fondos de Terceros en Garantía y/o Administración	278,657.14	278,657.14	a6) Intereses, Comisiones y Otros Gastos de la Deuda Pública por Pagar a Corto Plazo	0.00	0.00
a7) Otros Efectivos y Equivalentes	0.00	0.00	a7) Retenciones y Contribuciones por Pagar a Corto Plazo	70,957,879.08	74,156,326.26
b. Derechos a Recibir Efectivo o Equivalentes (b=b1+b2+b3+b4+b5+b6+b7)	429,162,771.32	460,802,999.74	a8) Devoluciones de la Ley de Ingresos por Pagar a Corto Plazo	0.00	0.00
b1) Inversiones Financieras de Corto Plazo	48,841.87	48,841.87	a9) Otras Cuentas por Pagar a Corto Plazo	411,235,275.77	293,843,965.65
b2) Cuentas por Cobrar a Corto Plazo	402,931,722.35	418,774,178.92	b. Documentos por Pagar a Corto Plazo (b=b1+b2+b3)	0.00	0.00
b3) Deudores Diversos por Cobrar a Corto Plazo	18,273,577.77	27,859,345.62	b1) Documentos Comerciales por Pagar a Corto Plazo	0.00	0.00
b4) Ingresos por Recuperar a Corto Plazo	7,660,171.31	13,921,092.18	b2) Documentos con Contratistas por Obras Públicas por Pagar a Corto Plazo	0.00	0.00
b5) Deudores por Anticipos de la Tesorería a Corto Plazo	0.00	-854.52	b3) Otros Documentos por Pagar a Corto Plazo	0.00	0.00
b6) Préstamos Otorgados a Corto Plazo	0.00	0.00	c. Porción a Corto Plazo de la Deuda Pública a Largo Plazo (c=c1+c2)	0.00	0.00
b7) Otros Derechos a Recibir Efectivo o Equivalentes a Corto Plazo	248,458.02	200,425.67	c1) Porción a Corto Plazo de la Deuda Pública	0.00	0.00
c. Derechos a Recibir Bienes o Servicios (c=c1+c2+c3+c4+c5)	14,683,000.03	18,128,134.30	c2) Porción a Corto Plazo de Arrendamiento Financiero	0.00	0.00
c1) Anticipo a Proveedores por Adquisición de Bienes y Prestación de Servicios a Corto Plazo	0.00	0.00	d. Títulos y Valores a Corto Plazo	0.00	0.00
c2) Anticipo a Proveedores por Adquisición de Bienes Inmuebles y Muebles a Corto Plazo	0.00	-0.03	e. Pasivos Diferidos a Corto Plazo (e=e1+e2+e3)	0.00	0.00
c3) Anticipo a Proveedores por Adquisición de Bienes Intangibles a Corto Plazo	0.00	0.00	e1) Ingresos Cobrados por Adelantado a Corto Plazo	0.00	0.00
c4) Anticipo a Contratistas por Obras Públicas a Corto Plazo	11,424,062.35	15,355,015.73	e2) Intereses Cobrados por Adelantado a Corto Plazo	0.00	0.00
c5) Otros Derechos a Recibir Bienes o Servicios a Corto Plazo	3,258,937.68	2,773,118.00	e3) Otros Pasivos Diferidos a Corto Plazo	0.00	0.00
d. Inventarios (d=d1+d2+d3+d4+d5)	0.00	0.00	f. Fondos y Bienes de Terceros en Garantía y/o Administración a Corto Plazo (f=f1+f2+f3+f4+f5+f6)	0.00	0.00
d1) Inventario de Mercancías para Venta	0.00	0.00	f1) Fondos en Garantía a Corto Plazo	0.00	0.00
d2) Inventario de Mercancías Terminadas	0.00	0.00	f2) Fondos en Administración a Corto Plazo	0.00	0.00
d3) Inventario de Mercancías en Proceso de Elaboración	0.00	0.00	f3) Fondos Contingentes a Corto Plazo	0.00	0.00
d4) Inventario de Materias Primas, Materiales y Suministros para Producción	0.00	0.00	f4) Fondos de Fideicomisos, Mandatos y Contratos Análogos a Corto Plazo	0.00	0.00
d5) Bienes en Tránsito	0.00	0.00	f5) Otros Fondos de Terceros en Garantía y/o Administración a Corto Plazo	0.00	0.00
e. Almacenes	0.00	0.00	f6) Valores y Bienes en Garantía a Corto Plazo	0.00	0.00
f. Estimación por Pérdida o Deterioro de Activos Circulantes (f=f1+f2)	0.00	0.00	g. Provisiones a Corto Plazo (g=g1+g2+g3)	0.00	0.00
f1) Estimaciones para Cuentas Incobrables por Derechos a Recibir Efectivo o Equivalentes	0.00	0.00	g1) Provisión para Demandas y Juicios a Corto Plazo	0.00	0.00
f2) Estimación por Deterioro de Inventarios	0.00	0.00	g2) Provisión para Contingencias a Corto Plazo	0.00	0.00
g. Otros Activos Circulantes (g=g1+g2+g3+g4)	0.00	0.00	g3) Otras Provisiones a Corto Plazo	0.00	0.00
g1) Valores en Garantía	0.00	0.00	h. Otros Pasivos a Corto Plazo (h=h1+h2+h3)	73,001,897.11	73,001,897.11
g2) Bienes en Garantía (excluye depósitos de fondos)	0.00	0.00	h1) Ingresos por Clasificar	73,001,897.11	73,001,897.11
g3) Bienes Derivados de Embargos, Débitos, Aseguramientos y Dación en Pago	0.00	0.00	h2) Recaudación por Participar	0.00	0.00
g4) Adquisición con Fondos de Terceros	0.00	0.00	h3) Otros Pasivos Circulantes	0.00	0.00
<b>IA. Total de Activos Circulantes (IA = a + b + c + d + e + f + g)</b>	<b>561,272,083.21</b>	<b>608,071,819.63</b>	<b>IA. Total de Pasivos Circulantes (IA = a + b + c + d + e + f + g + h)</b>	<b>671,970,668.38</b>	<b>549,688,643.74</b>
<b>Activo No Circulante</b>			<b>Activo No Circulante</b>		
a. Inversiones Financieras a Largo Plazo	5,877,932.02	1,860,984.98	a. Cuentas por Pagar a Largo Plazo	0.00	0.00
b. Derechos a Recibir Efectivo o Equivalentes a Largo Plazo	60,593.25	0.00	b. Documentos por Pagar a Largo Plazo	0.00	0.00
c. Bienes Inmuebles, Infraestructura y Construcciones en Proceso	6,002,204,121.15	5,950,148,664.03	c. Deuda Pública a Largo Plazo	0.00	0.00
d. Bienes Muebles	1,178,000,311.97	1,146,632,982.28	d. Pasivos Diferidos a Largo Plazo	0.00	0.00
e. Activos Intangibles	31,381,167.52	29,690,662.39	e. Fondos y Bienes de Terceros en Garantía y/o Administración a Largo Plazo	0.00	0.00
f. Depreciación, Deterioro y Amortización Acumulada de Bienes	-949,122,359.80	-758,212,689.78	f. Provisiones a Largo Plazo	7,810,233,736.17	8,082,925,877.77
g. Activos Diferidos	0.00	0.00	<b>II. Total de Pasivos No Circulantes (II = a + b + c + d + e + f)</b>	<b>7,810,233,736.17</b>	<b>8,082,925,877.77</b>
h. Estimación por Pérdida o Deterioro de Activos no Circulantes	0.00	0.00	<b>II. Total del Pasivo (II = IA + II)</b>	<b>8,482,204,404.55</b>	<b>8,632,614,521.51</b>
i. Otros Activos no Circulantes	0.00	0.00			
<b>IB. Total de Activos No Circulantes (IB = a + b + c + d + e + f + g + h + i)</b>	<b>6,268,401,766.11</b>	<b>6,370,120,583.90</b>			
<b>I. Total del Activo (I = IA + IB)</b>	<b>6,829,673,849.32</b>	<b>6,978,192,403.53</b>	<b>HACIENDA PÚBLICA/PATRIMONIO</b>		
			<b>III. Hacienda Pública/Patrimonio Contribuido (III = a + b + c)</b>	<b>2,655,490,211.02</b>	<b>2,655,490,211.02</b>
			a. Aportaciones	2,510,938,058.17	2,510,938,058.17
			b. Donaciones de Capital	144,552,152.85	144,552,152.85
			c. Actualización de la Hacienda Pública/Patrimonio	0.00	0.00
			<b>IIIB. Hacienda Pública/Patrimonio Generado (IIIB = a + b + c + d + e)</b>	<b>-4,308,020,766.25</b>	<b>-4,309,912,329.00</b>
			a. Resultados del Ejercicio (Ahorro/ Desahorro)	-163,576,981.45	-782,814,431.85
			b. Resultados de Ejercicios Anteriores	-8,436,924,278.92	-7,654,109,847.82
			c. Revalúos	3,664,402,955.82	3,664,402,955.82
			d. Reservas	196,715,103.60	-75,977,038.00
			e. Rectificaciones de Resultados de Ejercicios Anteriores	431,362,434.70	538,586,032.85
			<b>IIIC. Exceso o Insuficiencia en la Actualización de la Hacienda Pública/Patrimonio (IIIC = a + b)</b>	<b>0.00</b>	<b>0.00</b>
			a. Resultado por Posición Monetaria	0.00	0.00
			b. Resultado por Tenencia de Activos no Monetarios	0.00	0.00
			<b>III. Total Hacienda Pública/Patrimonio (III = IIIA + IIIB + IIIC)</b>	<b>-1,652,530,555.23</b>	<b>-1,654,422,117.98</b>
			<b>IV. Total del Pasivo y Hacienda Pública/Patrimonio (IV = II + III)</b>	<b>6,829,673,849.32</b>	<b>6,978,192,403.53</b>

C.P. Jorge Andrés Carrales  
Tesorero General


C.P. Juan Alberto Puentes Vicuña  
Contador General





Universidad Autónoma de Coahuila  
Informe Analítico de la Deuda Pública y Otros Pasivos - LDF  
Del 01 de enero al 31 de diciembre de 2020 (b)  
(PESOS)

Denominación de la Deuda Pública y Otros Pasivos (c)	Saldo al 31 de diciembre de 2019 (d)	Disposiciones del Periodo (e)	Amortizaciones del Periodo (f)	Revaluaciones, Reclasificaciones y Otros Ajustes (g)	Saldo Final del Periodo (h) h=d+e-f+g	Pago de Intereses del Periodo (i)	Pago de Comisiones y demás costos asociados durante el Periodo (j)
<b>1. Deuda Pública (1=A+B)</b>	0.00	0.00	0.00	0.00	0.00	0.00	0.00
<b>A. Corto Plazo (A=a1+a2+a3)</b>	0.00	0.00	0.00	0.00	0.00	0.00	0.00
a1) Instituciones de Crédito	0.00	0.00	0.00	0.00	0.00	0.00	0.00
a2) Títulos y Valores	0.00	0.00	0.00	0.00	0.00	0.00	0.00
a3) Arrendamientos Financieros	0.00	0.00	0.00	0.00	0.00	0.00	0.00
<b>B. Largo Plazo (B=b1+b2+b3)</b>	0.00	0.00	0.00	0.00	0.00	0.00	0.00
b1) Instituciones de Crédito	0.00	0.00	0.00	0.00	0.00	0.00	0.00
b2) Títulos y Valores	0.00	0.00	0.00	0.00	0.00	0.00	0.00
b3) Arrendamientos Financieros	0.00	0.00	0.00	0.00	0.00	0.00	0.00
<b>2. Otros Pasivos</b>	8,632,614,521.51	3,970,102,078.04	4,120,512,194.99	0.00	8,482,204,404.56	0.00	0.00
<b>3. Total de la Deuda Pública y Otros Pasivos (3=1+2)</b>	8,632,614,521.51	3,970,102,078.04	4,120,512,194.99	0.00	8,482,204,404.56	0.00	0.00
<b>4. Deuda Contingente 1 (Informativo)</b>	0.00	0.00	0.00	0.00	0.00	0.00	0.00
A. Deuda Contingente 1	0.00	0.00	0.00	0.00	0.00	0.00	0.00
B. Deuda Contingente 2	0.00	0.00	0.00	0.00	0.00	0.00	0.00
C. Deuda Contingente XX	0.00	0.00	0.00	0.00	0.00	0.00	0.00
<b>5. Valor de Instrumentos Bono Cupón Cero 2 (Informativo)</b>	0.00	0.00	0.00	0.00	0.00	0.00	0.00
A. Instrumento Bono Cupón Cero 1	0.00	0.00	0.00	0.00	0.00	0.00	0.00
B. Instrumento Bono Cupón Cero 2	0.00	0.00	0.00	0.00	0.00	0.00	0.00
C. Instrumento Bono Cupón Cero XX	0.00	0.00	0.00	0.00	0.00	0.00	0.00

Obligaciones a Corto Plazo (k)	Monto Contratado (l)	Plazo Pactado (m)	Tasa de Interés (n)	Comisiones y Costos Relacionados (o)	Tasa Efectiva (p)
<b>6. Obligaciones a Corto Plazo (Informativo)</b>	0.00		0.00%	0.00	0.00%
A. Crédito 1	0.00		0.00%	0.00	0.00%
B. Crédito 2	0.00		0.00%	0.00	0.00%
C. Crédito XX	0.00		0.00%	0.00	0.00%

  
C.P. Jorge Afánis Canales  
Tesorero General


  
C.P. Juan Alberto Puente Vicuña  
Contador General



Universidad Autónoma de Coahuila  
Estado Analítico de Ingresos  
Del 01 de enero al 31 de diciembre de 2020

Rubro de Ingresos	Ingreso					Diferencia (6= 5 - 1 )
	Estimado	Ampliaciones y Reducciones	Modificado	Devengado	Recaudado	
	1	2	(3= 1 + 2)	4	5	
Impuestos	0.00	0.00	0.00	0.00	0.00	0.00
Cuotas y Aportaciones de Seguridad Social	0.00	0.00	0.00	0.00	0.00	0.00
Contribuciones de Mejoras	0.00	0.00	0.00	0.00	0.00	0.00
Derechos	0.00	0.00	0.00	0.00	0.00	0.00
Productos	0.00	0.00	0.00	0.00	0.00	0.00
Aprovechamientos	0.00	0.00	0.00	0.00	0.00	0.00
Ingresos por Venta de Bienes, Prestación de Servicios y Otros Ingresos	308,357,996.15	36,834,690.75	345,192,686.90	338,277,582.52	330,826,364.31	22,468,368.16
Participaciones, Aportaciones, Convenios, Incentivos Derivados de la Colaboración Fiscal y Fondos Distintos de Aportaciones	0.00	0.00	0.00	0.00	0.00	0.00
Transferencias, Asignaciones, Subsidios y Subvenciones, y Pensiones y Jubilaciones	2,914,856,775.02	-129,441,404.22	2,785,415,370.80	2,787,811,563.26	2,601,230,273.84	-313,626,501.18
Ingresos Derivados de Financiamientos	0.00	0.00	0.00	0.00	0.00	0.00
<b>Total</b>	<b>3,223,214,771.17</b>	<b>-92,606,713.47</b>	<b>3,130,608,057.70</b>	<b>3,126,089,145.78</b>	<b>2,932,056,638.15</b>	<b>-291,158,133.02</b>
				Ingresos excedentes		

  
C.P. Jorge Manís Canales  
Tesorero General


  
C.P. Juan Alberto Puente Vicuña  
Contador General






**Universidad Autónoma de Coahuila**  
**Informe Analítico de Obligaciones Diferentes de Financiamientos – LDF**  
**Del 01 de enero al 31 de diciembre de 2020 (b)**  
**(PESOS)**

Denominación de las Obligaciones Diferentes de Financiamiento (c)	Fecha del Contrato (d)	Fecha de inicio de operación del proyecto (e)	Fecha de vencimiento (f)	Monto de la inversión pactado (g)	Plazo pactado (h)	Monto promedio mensual del pago de la contraprestación (i)	Monto promedio mensual del pago de la contraprestación correspondiente al pago de inversión (j)	Monto pagado de la inversión al 31 de diciembre de 2020 (k)	Monto pagado de la inversión actualizado al 31 de diciembre de 2020 (l)	Saldo pendiente por pagar de la inversión al 31 de diciembre de 2020 (m = g - l)
<b>A. Asociaciones Público Privadas (APP-s) (A=a+b+c+d)</b>				0.00		0.00	0.00	0.00	0.00	0.00
a) APP 1				0.00		0.00	0.00	0.00	0.00	0.00
b) APP 2				0.00		0.00	0.00	0.00	0.00	0.00
c) APP 3				0.00		0.00	0.00	0.00	0.00	0.00
d) APP XX				0.00		0.00	0.00	0.00	0.00	0.00
<b>B. Otros Instrumentos (B=a-b+c-d)</b>				0.00		0.00	0.00	0.00	0.00	0.00
a) Otro Instrumento 1				0.00		0.00	0.00	0.00	0.00	0.00
b) Otro Instrumento 2				0.00		0.00	0.00	0.00	0.00	0.00
c) Otro Instrumento 3				0.00		0.00	0.00	0.00	0.00	0.00
d) Otro Instrumento XX				0.00		0.00	0.00	0.00	0.00	0.00
<b>C. Total de Obligaciones Diferentes de Financiamiento (C=A+B)</b>				0.00		0.00	0.00	0.00	0.00	0.00

  
**C.P. Jorge Alajés Cahales**  
**Tesorero General**

  
**C.P. Juan Alberto Puentes Vicuña**  
**Contador General**





Universidad Autónoma De Coahuila  
Balance Presupuestario - LDF  
Del 01 de enero al 31 de diciembre de 2020 (b)  
(PESOS)

Concepto (c)	Estimado/ Aprobado (d)	Devengado	Recaudado/ Pagado
<b>A. Ingresos Totales (A = A1+A2+A3)</b>	<b>3,223,214,771.17</b>	<b>3,126,089,145.78</b>	<b>2,932,056,638.15</b>
A1. Ingresos de Libre Disposición	308,357,996.15	312,979,926.88	307,027,279.67
A2. Transferencias Federales Etiquetadas	2,914,856,775.02	2,813,109,218.90	2,625,029,358.48
A3. Financiamiento Neto	0.00	0.00	0.00
<b>B. Egresos Presupuestarios<sup>1</sup> (B = B1+B2)</b>	<b>3,223,214,771.17</b>	<b>3,169,115,269.24</b>	<b>2,649,153,533.94</b>
B1. Gasto No Etiquetado (sin incluir Amortización de la Deuda Pública)	308,357,996.15	295,242,071.69	139,182,720.66
B2. Gasto Etiquetado (sin incluir Amortización de la Deuda Pública)	2,914,856,775.02	2,873,873,197.55	2,509,970,813.28
<b>C. Remanentes del Ejercicio Anterior (C = C1 + C2)</b>	<b>0.00</b>	<b>0.00</b>	<b>0.00</b>
C1. Remanentes de Ingresos de Libre Disposición aplicados en el periodo	0.00	0.00	0.00
C2. Remanentes de Transferencias Federales Etiquetadas aplicados en el periodo	0.00	0.00	0.00
<b>I. Balance Presupuestario (I = A - B + C)</b>	<b>0.00</b>	<b>-43,026,123.46</b>	<b>282,903,104.21</b>
<b>II. Balance Presupuestario sin Financiamiento Neto (II = I - A3)</b>	<b>0.00</b>	<b>-43,026,123.46</b>	<b>282,903,104.21</b>
<b>III. Balance Presupuestario sin Financiamiento Neto y sin Remanentes del Ejercicio Anterior (III= II - C)</b>	<b>0.00</b>	<b>-43,026,123.46</b>	<b>282,903,104.21</b>

Concepto	Aprobado	Devengado	Pagado
<b>E. Intereses, Comisiones y Gastos de la Deuda (E = E1+E2)</b>	<b>0.00</b>	<b>0.00</b>	<b>0.00</b>
E1. Intereses, Comisiones y Gastos de la Deuda con Gasto No Etiquetado	0.00	0.00	0.00
E2. Intereses, Comisiones y Gastos de la Deuda con Gasto Etiquetado	0.00	0.00	0.00
<b>IV. Balance Primario (IV = III + E)</b>	<b>0.00</b>	<b>-43,026,123.46</b>	<b>282,903,104.21</b>

Concepto	Estimado/ Aprobado	Devengado	Recaudado/ Pagado
<b>F. Financiamiento (F = F1 + F2)</b>	<b>0.00</b>	<b>0.00</b>	<b>0.00</b>
F1. Financiamiento con Fuente de Pago de Ingresos de Libre Disposición	0.00	0.00	0.00
F2. Financiamiento con Fuente de Pago de Transferencias Federales Etiquetadas	0.00	0.00	0.00
<b>G. Amortización de la Deuda (G = G1 + G2)</b>	<b>0.00</b>	<b>0.00</b>	<b>0.00</b>
G1. Amortización de la Deuda Pública con Gasto No Etiquetado	0.00	0.00	0.00
G2. Amortización de la Deuda Pública con Gasto Etiquetado	0.00	0.00	0.00
<b>A3. Financiamiento Neto (A3 = F - G)</b>	<b>0.00</b>	<b>0.00</b>	<b>0.00</b>

Concepto	Estimado/ Aprobado	Devengado	Recaudado/ Pagado
A1. Ingresos de Libre Disposición	308,357,996.15	312,979,926.88	307,027,279.67
A3.1 Financiamiento Neto con Fuente de Pago de Ingresos de Libre Disposición (A3.1 = F1 - G1)	0.00	0.00	0.00



Universidad Autónoma De Coahuila  
Balance Presupuestario - LDF  
Del 01 de enero al 31 de diciembre de 2020 (b)  
(PESOS)

Concepto (c)	Estimado/ Aprobado (d)	Devengado	Recaudado/ Pagado
<b>A. Ingresos Totales (A = A1+A2+A3)</b>	<b>3,223,214,771.17</b>	<b>3,126,089,145.78</b>	<b>2,932,056,638.15</b>
A1. Ingresos de Libre Disposición	308,357,996.15	312,979,926.88	307,027,279.67
A2. Transferencias Federales Etiquetadas	2,914,856,775.02	2,813,109,218.90	2,625,029,358.48
A3. Financiamiento Neto	0.00	0.00	0.00
<b>B. Egresos Presupuestarios<sup>1</sup> (B = B1+B2)</b>	<b>3,223,214,771.17</b>	<b>3,169,115,269.24</b>	<b>2,649,153,533.94</b>
B1. Gasto No Etiquetado (sin incluir Amortización de la Deuda Pública)	308,357,996.15	295,242,071.69	139,182,720.66
B2. Gasto Etiquetado (sin incluir Amortización de la Deuda Pública)	2,914,856,775.02	2,873,873,197.55	2,509,970,813.28
<b>C. Remanentes del Ejercicio Anterior (C = C1 + C2)</b>	<b>0.00</b>	<b>0.00</b>	<b>0.00</b>
C1. Remanentes de Ingresos de Libre Disposición aplicados en el periodo	0.00	0.00	0.00
C2. Remanentes de Transferencias Federales Etiquetadas aplicados en el periodo	0.00	0.00	0.00
<b>I. Balance Presupuestario (I = A - B + C)</b>	<b>0.00</b>	<b>-43,026,123.46</b>	<b>282,903,104.21</b>
<b>II. Balance Presupuestario sin Financiamiento Neto (II = I - A3)</b>	<b>0.00</b>	<b>-43,026,123.46</b>	<b>282,903,104.21</b>
<b>III. Balance Presupuestario sin Financiamiento Neto y sin Remanentes del Ejercicio Anterior (III= II - C)</b>	<b>0.00</b>	<b>-43,026,123.46</b>	<b>282,903,104.21</b>

Concepto	Aprobado	Devengado	Pagado
<b>E. Intereses, Comisiones y Gastos de la Deuda (E = E1+E2)</b>	<b>0.00</b>	<b>0.00</b>	<b>0.00</b>
E1. Intereses, Comisiones y Gastos de la Deuda con Gasto No Etiquetado	0.00	0.00	0.00
E2. Intereses, Comisiones y Gastos de la Deuda con Gasto Etiquetado	0.00	0.00	0.00
<b>IV. Balance Primario (IV = III + E)</b>	<b>0.00</b>	<b>-43,026,123.46</b>	<b>282,903,104.21</b>


Concepto	Estimado/ Aprobado	Devengado	Recaudado/ Pagado
<b>F. Financiamiento (F = F1 + F2)</b>	<b>0.00</b>	<b>0.00</b>	<b>0.00</b>
F1. Financiamiento con Fuente de Pago de Ingresos de Libre Disposición	0.00	0.00	0.00
F2. Financiamiento con Fuente de Pago de Transferencias Federales Etiquetadas	0.00	0.00	0.00
<b>G. Amortización de la Deuda (G = G1 + G2)</b>	<b>0.00</b>	<b>0.00</b>	<b>0.00</b>
G1. Amortización de la Deuda Pública con Gasto No Etiquetado	0.00	0.00	0.00
G2. Amortización de la Deuda Pública con Gasto Etiquetado	0.00	0.00	0.00
<b>A3. Financiamiento Neto (A3 = F - G)</b>	<b>0.00</b>	<b>0.00</b>	<b>0.00</b>


Concepto	Estimado/ Aprobado	Devengado	Recaudado/ Pagado
A1. Ingresos de Libre Disposición	308,357,996.15	312,979,926.88	307,027,279.67
A3.1 Financiamiento Neto con Fuente de Pago de Ingresos de Libre Disposición (A3.1 = F1 - G1)	0.00	0.00	0.00



F1. Financiamiento con Fuente de Pago de Ingresos de Libre Disposición	0.00	0.00	0.00
G1. Amortización de la Deuda Pública con Gasto No Etiquetado	0.00	0.00	0.00
B1. Gasto No Etiquetado (sin incluir Amortización de la Deuda Pública)	308,357,996.15	295,242,071.69	139,182,720.66
C1. Remanentes de Ingresos de Libre Disposición aplicados en el periodo	0.00	0.00	0.00
<b>V. Balance Presupuestario de Recursos Disponibles (V = A1 + A3.1 - B 1 + C1)</b>	<b>0.00</b>	<b>17,737,855.19</b>	<b>167,844,559.01</b>
<b>VI. Balance Presupuestario de Recursos Disponibles sin Financiamiento Neto (VI = V - A3.1)</b>	<b>0.00</b>	<b>17,737,855.19</b>	<b>167,844,559.01</b>

Concepto	Estimado/ Aprobado	Devengado	Recaudado/ Pagado
A2. Transferencias Federales Etiquetadas	2,914,856,775.02	2,813,109,218.90	2,625,029,358.48
A3.2 Financiamiento Neto con Fuente de Pago de Transferencias Federales Etiquetadas (A3.2 = F2 - G2)	0.00	0.00	0.00
F2. Financiamiento con Fuente de Pago de Transferencias Federales Etiquetadas	0.00	0.00	0.00
G2. Amortización de la Deuda Pública con Gasto Etiquetado	0.00	0.00	0.00
B2. Gasto Etiquetado (sin incluir Amortización de la Deuda Pública)	2,914,856,775.02	2,873,873,197.55	2,509,970,813.28
C2. Remanentes de Transferencias Federales Etiquetadas aplicados en el periodo	0.00	0.00	0.00
<b>VII. Balance Presupuestario de Recursos Etiquetados (VII = A2 + A3.2 - B2 + C2)</b>	<b>0.00</b>	<b>-60,763,978.65</b>	<b>115,058,545.20</b>
<b>VIII. Balance Presupuestario de Recursos Etiquetados sin Financiamiento Neto (VIII = VII - A3.2)</b>	<b>0.00</b>	<b>-60,763,978.65</b>	<b>115,058,545.20</b>

  
 C.P. Jorge Alanís Canales  
 Tesorero General

  
 C.P. Juan Alberto Puente Vicuña  
 Contador General





Universidad Autónoma de Coahuila  
Estado Analítico del Ejercicio del Presupuesto de Egresos  
Clasificación Administrativa  
Del 01 de enero al 31 de diciembre de 2020

Concepto	Egresos					Subejercicio 6 = (3 - 4)
	Aprobado	Ampliaciones/ (Reducciones)	Modificado	Devengado	Pagado	
	1	2	3 = (1 + 2)	4	5	
RECTORIA	48,669,170.14	-18,668,364.81	30,000,805.33	33,797,777.72	30,490,697.08	-3,796,972.39
SECRETARIA GENERAL	27,471,511.07	-4,964,790.67	22,506,720.40	26,902,000.30	25,420,666.14	-4,395,279.90
TESORERIA GENERAL	865,778,833.60	-128,611,716.88	737,167,116.72	540,503,697.06	293,627,130.57	196,663,419.66
CONTRALORIA GENERAL	18,960,304.51	-1,272,652.10	17,687,652.41	20,332,316.42	19,416,184.56	-2,644,664.01
INTENDENCIA CENTRAL	432,497.99	25,916.23	458,414.22	527,410.94	386,309.71	-68,996.72
OFICIALIA MAYOR U. S.	79,403,382.93	-4,853,203.02	74,550,179.91	88,069,549.04	83,036,161.70	-13,519,369.13
SUBDIRECCION DE RECURSOS FISICOS	2,756,051.71	1,256,189.47	4,012,241.18	4,042,789.75	2,633,281.70	-30,548.57
BIBLIOTECA ARTEMIO DE VALLE ARIZPE	125,232.72	-35,396.26	89,836.46	93,011.02	78,793.79	-3,174.56
LIBRERIA UNIVERSITARIA	4,293.90	-2,564.88	1,729.02	1,729.02	1,729.02	0.00
COORDINACION DE COMUNICACION SOCIAL	37,984,884.66	12,302,903.18	50,287,787.84	51,836,017.29	32,377,146.31	-1,548,229.45
INFORMATICA	57,539.44	-43,898.38	13,641.06	13,641.06	13,341.06	0.00
COORDINACION GENERAL DE ESTUDIOS DE POSTGRADO	20,760,626.20	14,365,630.14	35,126,256.34	28,966,702.37	25,592,406.87	6,159,553.97
STUJAC	193,657.69	19,261,407.62	19,455,065.31	195,126.17	165,683.21	19,259,939.14
DEPARTAMENTO DE INTERCAMBIO ACADEMICO	246,415.99	7,771.24	254,187.23	292,105.21	231,409.75	-37,917.98
CENTRO DE EVALUACION Y CAPACITACION	67,073.78	-3,748.50	63,325.28	56,437.74	21,794.34	6,887.54
DIRECCION DE ASUNTOS ACADEMICOS	114,720,798.16	-10,285,115.67	104,435,682.49	122,022,670.81	111,838,548.34	-17,586,988.32
DIRECCION DE PLANEACION	27,602,131.06	-4,725,932.39	22,876,198.67	25,907,431.34	21,303,832.29	-3,031,232.67
SUB-COORDINACION DE DIFUSION CULTURAL	1,030,350.30	-266,261.97	764,088.33	839,641.55	665,234.36	-75,553.22
COORDINACION GENERAL DE RELACIONES INTERNACIONAL	0.00	0.00	0.00	18,302.94	18,302.94	-18,302.94
COORDINACION DE RELACIONES PUBLICAS	7,286,154.45	187,046.11	7,473,200.56	7,655,859.39	6,969,587.45	-182,658.83
DEPARTAMENTO DE CAPACITACION Y DESARROLLO	0.00	147,304.56	147,304.56	91,531.47	91,531.47	55,773.09
CONSEJO UNIVERSITARIO	1,760,370.58	-472,042.34	1,288,328.24	1,283,276.56	1,134,279.99	5,051.68
COORDINACION DE SERVICIO SOCIAL	337,495.81	-238,407.81	99,088.00	85,358.36	84,358.36	13,729.64
DEPARTAMENTO DE COMUNICACION AUDIOVISUAL Y DISEÑO	259,748.69	-96,667.68	163,081.01	163,081.01	145,095.98	0.00
COORDINACION GENERAL DE ADQUISICIONES	11,283,782.00	-1,145,649.14	10,138,132.86	12,159,697.85	11,439,046.99	-2,021,564.99
COORD. GENERAL DE DIFUSION Y PATRIMONIO CULTURAL	34,941,462.89	-6,634,835.87	28,306,627.02	33,388,515.87	31,507,664.54	-5,081,888.85
DEPARTAMENTO DE SERVICIOS ESTUDIANTILES	35,337.76	-17,923.80	17,413.96	17,413.96	17,413.96	0.00
COORDINACION GENERAL DE EXTENSION UNIVERSITARIA	14,490,511.75	-1,308,125.63	13,182,386.12	15,168,845.73	14,473,570.79	-1,986,459.61
DEPARTAMENTO DE FOMENTO EDITORIAL	159,788.75	-111,506.80	48,281.95	48,281.95	47,681.95	0.00
COORD. GRAL. DE ADMON. PATRIMONIAL Y DE SERV.	37,960,424.52	-5,092,875.32	32,867,549.20	39,328,040.39	36,952,358.49	-6,460,491.19
COMITE DE DAMAS VOLUNTARIAS	444,084.46	-444,084.46	0.00	0.00	0.00	0.00
ALMACEN CENTRAL	328,945.42	-76,003.14	252,942.28	258,176.58	229,336.53	-5,234.30
DEPARTAMENTO DE VIGILANCIA	25,244.33	-8,948.21	16,296.12	16,296.12	14,996.12	0.00
SUBDIRECCION DE SUPERACION ACADEMICA	815,864.54	-488,883.69	326,980.85	348,504.93	271,579.49	-21,524.08
COORDINACION GENERAL JURIDICA	6,635,292.33	97,673.18	6,732,965.51	7,766,150.59	7,299,670.76	-1,033,185.08
CENTRO DE INVESTIGACIONES SOCIOECONOMICAS	16,148,847.14	-970,683.85	15,178,163.29	17,008,711.77	15,782,619.45	-1,830,548.48
COORDINACION GENERAL DE VINCULACION	17,788,803.00	11,294,923.28	29,083,726.28	30,657,336.97	22,003,348.06	-1,573,610.69
AREAS VERDES	1,329,731.88	-206,771.97	1,122,959.91	1,240,647.85	1,065,698.77	-117,687.94
COORD. GRAL. DE TECNOLOGIA DE INFORMACION Y COM.	32,212,857.21	-1,129,826.08	30,983,031.13	39,342,683.29	39,055,707.58	-3,856,082.31
AULA MAGNA ING. JOSE MA. FRAUSTRO SILLER	525,332.18	-196,260.21	329,071.97	293,223.36	239,830.47	35,848.61
EDUCACION UNIVERSITARIA A DISTANCIA	13,416,751.75	3,200,204.98	16,616,956.73	17,255,463.50	16,148,990.33	-638,506.77
UNIDAD DE SEMINARIOS EMILIO J. TALAMAS T.	145,201.64	11,855.42	157,057.06	152,190.19	115,971.94	4,866.87
CENTRO AUDIOVISUAL UNIVERSITARIO	305,672.89	-76,528.70	229,144.19	210,164.49	165,880.44	18,979.70
COORDINACION GENERAL DE RELACIONES INTERNACIONAL	21,216,924.54	-5,228,740.76	15,988,183.78	18,430,956.82	17,624,139.23	-2,442,773.04
RECINTO DEL PATRIMONIO CULTURAL UNIVERSITARIO	1,335,342.23	-105,196.30	1,230,145.93	1,230,145.93	808,005.02	0.00
RECINTO AURORA MORALES DE LOPEZ	692,826.68	128,718.81	821,545.49	821,545.49	586,110.49	0.00
RESIDENCIA UNIVERSITARIA	300,836.00	-204,829.00	96,007.00	96,007.00	96,007.00	0.00
COORDINACION DE INGLES CURRICULAR	619,867.49	-172,075.70	447,791.79	329,590.58	230,990.57	118,201.21
DEFENSORIA DE LOS DERECHOS HUMANOS UNIVERSITARIO	3,486,091.72	9,087.01	3,495,178.73	4,137,106.10	3,898,570.79	-641,927.37
COORDINACION GENERAL DE INNOVACION Y DESARROLLO	5,349,313.61	1,002,885.61	6,352,199.22	7,439,579.13	7,192,748.31	-1,087,379.91
COORDINACION DE AGENDA AMBIENTAL	195,000.00	1,218,880.38	1,413,880.38	1,600,435.71	1,543,809.22	-186,555.33
COORDINACION DE IGUALDAD DE GENERO	195,000.00	862,107.56	1,057,107.56	1,326,185.85	1,255,409.81	-269,078.29
INTENDENCIA SALTILLO	713,798.11	-143,266.38	570,531.73	651,732.28	532,941.53	-81,200.55
DEPARTAMENTO DE DIFUSION CULTURAL	109,473.68	-3,920.08	105,553.60	105,553.60	74,103.60	0.00
COORDINACION DE UNIDAD SALTILLO	22,048,846.11	-4,776,068.11	17,272,778.00	19,979,438.32	18,274,848.14	-2,706,660.32
INFOTECA CENTRAL UNIDAD SALTILLO	4,469,156.99	-185,253.34	4,283,903.65	4,447,414.52	3,403,372.44	-163,510.87
UNIDAD DEPORTIVA Y CAMPO OLIMPICO	1,466,331.84	-817,705.06	648,626.78	648,626.78	345,646.92	0.00
BIBLIOTECA CAMPUS PONIENTE	749,141.31	72,364.65	821,505.96	821,505.96	556,173.16	0.00
CIUDAD UNIVERSITARIA SALTILLO	4,913,087.28	-888,568.28	4,024,519.00	4,024,519.00	3,380,078.00	0.00
INFOTECA CIUDAD UNIVERSITARIA ARTEAGA	2,396,093.05	437,315.31	2,833,408.36	2,892,571.42	2,082,554.88	-59,163.06
CENTRO CULTURAL UNIVERSITARIO CAMPUS ARTEAGA	803,293.67	-84,937.00	718,356.67	771,251.57	510,282.28	-52,894.90
RADIO UNIVERSIDAD	701,684.63	-91,741.11	609,943.52	665,903.60	385,284.23	-55,960.08
RESID. UNIV. ANGELICA NARRO DE GARZA A C	149,106.00	179,968.11	329,074.11	182,660.92	179,164.92	146,413.19
ESC. DE BACHILLERES ATENEO FUENTE	46,313,492.86	-4,850,630.53	41,462,862.33	48,448,202.77	45,879,407.16	-6,985,340.44
ESC. DE BACH. DR. MARIANO NARVAEZ GLZ.T. NOCTURNO	25,883,477.47	-2,420,285.34	23,463,192.13	27,681,159.11	25,643,597.85	-4,217,966.98
INSTITUTO DE ENSEÑANZA ABIERTA DE SALTILLO	20,254,325.18	-2,322,829.55	17,931,495.63	20,634,651.36	19,251,984.55	-2,703,155.73
ESC. DE BACH. JUAN AGUSTIN DE ESPINOZA	9,429,593.70	785,486.68	10,215,080.38	10,865,697.92	9,823,794.97	-650,617.54
ESC. DE BACH. DR. MARIANO NARVAEZ GLZ.T. DIURNO	28,315,297.55	-4,728,395.61	23,586,901.94	27,512,307.82	25,786,671.57	-3,925,405.88
NO SE UTILIZA*****DR. MARIANO NARVAEZ GLZ.T.V	0.00	11,257.01	11,257.01	10,708.50	8,418.83	548.51
INST. DE CIEN Y HUM LIC. SALVADOR GONZALEZ	17,638,010.63	-1,498,960.99	16,139,049.64	18,736,824.53	17,454,552.37	-2,597,774.89
ESC. DE BACH. ATENEO FUENTE RAMOS ARIZPE	950,569.82	-220,826.27	729,743.55	805,466.35	714,587.51	-75,722.80
ESCUELA DE ARTES PLASTICAS PROF. RUBEN HERRERA	20,111,248.69	356,294.99	20,467,543.68	18,784,315.03	17,411,838.78	1,683,228.65
FACULTAD DE CIENCIA, EDUCACION Y HUMANIDADES	22,038,487.69	-236,810.35	21,801,677.34	24,974,776.45	23,578,604.58	-3,173,099.11
FACULTAD DE CIENCIAS DE LA COMUNICACION	18,962,266.09	271,143.35	19,233,409.44	22,271,805.46	20,924,422.75	-3,038,396.02
UNIV. AUTONOMA DE COAH. ESC. DE CIENCIAS SOCIALES	8,425,121.33	75,683.04	8,500,804.37	9,890,028.87	9,056,520.29	-1,389,224.50
ESCUELA SUPERIOR DE MUSICA	21,218,566.80	12,309,233.36	33,527,800.16	34,955,050.89	33,550,639.13	-1,427,250.73
FACULTAD DE TRABAJO SOCIAL	17,716,181.22	-1,171,302.16	16,544,879.06	19,134,433.95	18,031,410.46	-2,589,554.89
UADEC COORDINACION GENERAL DEL DEPORTE	48,565,670.59	-8,277,463.93	40,288,206.66	46,077,766.66	42,800,125.41	-5,789,560.00
CENTRO DE IDIOMAS U.S.	4,986,108.03	-649,026.04	4,337,081.99	4,018,824.17	3,360,961.32	318,257.82
FACULTAD DE CIENCIAS DE LA ADMINISTRACION	29,335,368.26	-5,174,475.54	24,160,892.72	27,246,851.72	25,413,364.21	-3,085,959.05
FACULTAD DE ECONOMIA	12,745,264.08	-1,573,712.05	11,171,552.03	12,491,313.99	11,524,423.89	-1,319,761.96
UNIV. AUTONOMA DE COAH. FAC. DE JURISPRUDENCIA	26,566,456.67	164,331.07	26,730,787.74	29,209,758.40	26,736,039.70	-2,478,970.66
FACULTAD DE MERCADOTECNIA	13,231,092.45	-333,724.19	12,897,368.26	14,454,838.41	13,500,781.48	-1,557,470.15
CENTRO DE ESTUDIOS E INVESTIGACIONES INTERDISCIPLI	540,825.95	3,919,745.23	4,460,571.18	4,531,313.66	4,287,989.55	-70,742.48
ACADEMIA INTERAMERICANA DE DERECHOS HUMANOS	3,037,968.42	33,390,423.42	36,428,391.84	32,935,810.61	25,445,155.14	3,492,581.23
FACULTAD DE INGENIERIA CIVIL	34,583,740.33	-3,348,171.95	31,235,568.38	34,575,087.19	31,442,068.56	-3,339,518.81



CENTRO DE INVESTIGACION EN MATEMATICA APLICADA	7,208,550.18	1,381,913.15	8,590,463.33	8,953,434.08	8,464,690.87	-362,970.75
UNIV. AUTON. COAHUILA /FACULTAD DE SISTEMAS	52,597,991.27	-5,406,300.75	47,191,690.52	52,715,247.54	48,989,766.88	-5,523,557.02
FACULTAD DE CIENCIAS QUIMICAS	82,835,695.04	2,409,116.02	85,244,811.06	91,496,947.02	84,267,081.73	-6,252,135.96
FACULTAD DE ARQUITECTURA	27,866,589.03	-3,025,406.71	24,841,182.32	27,472,222.73	25,102,895.08	-2,631,040.41
FACULTAD DE CIENCIAS FISICO MATEMATICAS	17,114,144.87	462,527.47	17,576,672.34	19,186,787.33	17,717,864.32	-1,610,114.99
FACULTAD DE MEDICINA	28,386,226.50	-865,223.90	27,521,002.60	30,468,375.14	27,733,867.61	-2,947,372.54
ESCUELA DE ODONTOLOGIA	23,850,381.65	3,188,038.40	27,038,420.05	28,209,041.42	25,428,355.78	-1,170,621.37
ESCUELA DE PSICOLOGIA	16,501,260.37	1,809,177.60	18,310,437.97	19,907,769.23	18,147,337.38	-1,597,331.26
ESC. DE LIC. EN ENFERMERIA DR. SANTIAGO VALDES G.	19,627,629.90	1,226,019.21	20,853,649.11	21,605,067.72	19,779,610.42	-751,418.61
HOSPITAL UNIVERSITARIO SALTILLO.	98,663,559.47	33,384,784.58	132,048,344.05	131,594,196.51	117,952,431.31	454,147.54
INFOTECA DE LA SALUD	159,197.91	-37,379.45	121,818.46	112,756.01	96,339.18	9,062.45
CONTRALORIA DE UNIDAD	16,500.68	7,792.32	24,293.00	20,020.61	12,409.48	4,272.39
DEPARTAMENTO DE ASUNTOS ACADEMICOS	27,719.12	6,762.21	34,481.33	29,586.28	17,910.72	4,895.05
DEPARTAMENTO DE DIFUSION CULTURAL	331,814.56	-110,373.93	221,440.63	201,336.92	134,046.46	20,103.71
COORDINACION DE UNIDAD TORREON	37,818,667.36	-3,138,659.59	34,680,007.77	38,389,420.12	33,344,341.01	-3,709,412.35
UNIV. AUTON DE COAH / INFOTECA TORREON	7,284,277.69	-2,199,761.17	5,084,516.52	5,061,322.82	4,158,530.46	23,193.70
RADIO UNIVERSIDAD	270,711.97	32,021.77	302,733.74	284,925.14	91,171.55	17,808.60
CENTRO DE INVESTIGACION BIOMEDICA	16,411,383.19	-1,587,958.49	14,823,424.70	16,470,254.63	15,659,651.33	-1,646,829.93
CENTRO CULTURAL UNIVERSITARIO BRAULIO FZ. AGUIRRE	398,101.20	3,500,984.54	3,899,085.74	2,260,045.51	1,738,880.71	1,639,040.23
INST INV PARA EL DES INT DE LA MUJER UNIVERSITARIA	3,367,095.48	777,726.75	4,144,822.23	4,497,436.89	4,395,340.12	-352,614.66
CENTRO DE INVESTIGACIÓN Y JARDÍN ETNOBIOLÓGICO DEL	0.00	4,793,360.85	4,793,360.85	4,224,529.13	2,928,416.00	568,831.72
ESCUELA DE BACHILLERES AGUANUEVA	13,458,114.87	-235,426.78	13,222,688.09	14,827,213.10	13,155,221.25	-1,604,525.01
ESC. DE BACH. VENUSTIANO CARRANZA	31,612,085.93	-3,509,537.28	28,102,548.65	31,323,741.56	28,124,194.38	-3,221,192.91
INSTITUTO DE ENSEÑANZA ABIERTA DE TORREON	14,066,095.64	-1,094,214.57	12,971,881.07	15,623,406.77	13,316,587.53	-2,651,525.70
PREPARATORIA VENUSTIANO CARRANZA EXT.MATAMOROS	129,055.13	5,398,161.86	5,527,216.99	5,522,619.48	3,686,342.89	4,597.51
ESCUELA DE ARTES UNIDAD TORREON	3,315,368.97	563,270.75	3,878,639.72	4,231,970.38	3,377,378.50	-353,330.66
UNIV. AUTON. DE COAHUILA - COMUNIDAD	19,511,068.54	-3,448,120.42	16,062,948.12	17,679,108.93	16,248,734.59	-1,616,160.81
COORDINACION DE DEPORTES	1,308,487.23	-645,531.89	662,955.34	689,220.64	508,026.02	-26,265.30
CENTRO DE IDIOMAS U. T.	4,334,133.42	-1,645,296.33	2,688,837.09	2,618,829.55	2,341,981.75	70,007.54
FACULTAD DE CONTADURIA Y ADMINISTRACION	66,664,491.44	937,371.13	67,601,862.57	73,949,643.10	65,828,068.98	-6,347,780.53
FACULTAD DE ECONOMIA Y MERCADOTECNIA	14,105,279.29	-1,033,356.28	13,071,923.01	14,317,304.19	12,853,204.05	-1,245,381.18
FACULTAD DE CIENCIAS POLITICAS Y SOCIALES	21,201,473.81	144,464.47	21,345,938.28	23,222,659.34	20,483,578.76	-1,876,721.06
UAC FAC DE ADMON FISCAL Y FIN	19,480,676.66	-197,722.76	19,282,953.90	19,748,955.88	18,905,426.06	-2,622,472.16
FACULTAD DE DERECHO	24,302,329.30	1,468,089.80	25,770,419.10	28,058,486.89	24,055,609.15	-2,288,067.79
ESCUELA DE ADMINISTRACION (SAN PEDRO)	7,540,002.57	-445,624.87	7,094,377.70	8,076,115.92	7,298,660.79	-981,738.22
UADEC /FACULTAD DE INGENIERIA MECANICA Y ELECTRICA	19,907,238.77	-353,125.09	19,554,113.68	21,704,527.35	19,423,342.97	-2,150,413.67
FACULTAD DE INGENIERIA CIVIL	16,659,372.74	8,222,886.45	24,882,259.19	26,202,465.06	20,992,687.53	-1,320,205.87
ESCUELA SUPERIOR DE INGENIERIA	0.00	37,613.80	37,613.80	37,613.80	37,613.80	0.00
ESCUELA DE SISTEMAS UNIDAD TORREON	16,697,710.15	-123,516.74	16,574,193.41	18,780,195.64	17,052,090.22	-2,206,002.23
ESCUELA DE ARQUITECTURA	13,442,699.55	976,637.07	14,419,336.62	15,698,000.80	13,030,732.95	-1,278,664.18
UNIV AUTONOMA DE COAHUILA/ESC. CIENCIAS BIOLOGICAS	25,104,834.25	-1,530,687.11	23,574,147.14	25,793,759.45	23,416,014.88	-2,191,612.31
FACULTAD DE MEDICINA	27,420,826.07	7,298,420.61	34,719,246.68	36,913,031.06	32,900,607.62	-2,193,784.38
UNIVERSIDAD AUTONOMA DE COAHUILA/ODONTOLOGIA UT	26,008,352.21	4,460,044.06	30,468,396.27	32,272,511.68	28,306,678.75	-1,804,115.41
ESCUELA DE PSICOLOGIA	2,613,619.94	4,397,298.86	7,010,918.80	7,267,583.32	5,439,448.45	-256,664.52
ESCUELA DE LICENCIATURA EN ENFERMERIA	16,063,025.31	995,581.10	17,058,606.41	18,190,143.59	16,112,403.44	-1,131,537.18
HOSPITAL UNIVERSITARIO TORREON.	83,618,931.86	-1,685,470.97	81,933,460.89	95,649,754.34	84,683,191.30	-13,716,293.45
HOSPITAL INFANTIL UNIVERSITARIO	43,060,116.65	65,238.33	43,125,354.98	48,196,303.26	42,722,164.35	-5,070,948.28
DEPARTAMENTO DE ASUNTOS ACADEMICOS	46,833.30	8,394.53	55,227.83	46,879.00	31,143.66	8,348.83
DEPARTAMENTO DE DIFUSION CULTURAL	86,111.46	-8,110.01	78,001.45	66,758.12	45,853.48	11,243.33
COORDINACION DE UNIDAD NORTE	19,784,572.36	-1,525,775.42	18,258,796.94	20,136,737.38	18,179,623.54	-1,877,940.44
AULA MAGNA UNIDAD NORTE	20,878.85	4,673.22	25,552.07	21,045.79	12,898.69	4,506.28
INFOTECA CENTRAL UNIDAD NORTE DE LA UAC	5,847,668.63	600,781.99	6,448,450.62	6,681,017.19	5,516,328.25	-232,566.57
UNIDAD DE SEMINARIOS UNIDAD NORTE UAC	1,099,094.41	-255,431.17	843,663.24	691,839.58	598,676.39	151,823.66
CENTRO UNIVERSITARIO DE INFORMATICA	874,188.59	-116,855.80	757,332.79	762,611.05	547,728.32	-5,278.26
TEATRO DE LA CIUDAD DE MONCLOVA	2,298,069.10	-591,443.46	1,706,625.64	1,383,659.06	948,609.11	322,966.58
CENTRO DE INVESTIGACIÓN EN GEOCIENCIAS APLICADAS	9,481,488.41	-144,412.93	9,337,075.48	10,552,118.76	9,448,802.54	-1,215,043.28
CENTRO DE INVESTIGACIÓN PARA LA CONSERVACION DE L	0.00	1,850,481.86	1,850,481.86	1,659,584.86	801,790.08	190,897.00
ESC. DE BACH. DR. Y GRAL. JAIME LOZANO BENAVIDES	11,429,368.56	-1,021,311.91	10,408,056.65	11,574,072.95	10,053,926.32	-1,166,016.30
ESC. DE BACH. PROF. LADISLAO FARIAS CAMPOS	14,515,667.80	-1,125,065.37	13,390,602.43	14,916,265.37	13,606,622.46	-1,525,662.94
ESC. DE BACH. LIC. LUIS DONALDO COLOSIO MURRIETA	13,339,074.80	-654,694.64	12,684,380.16	14,054,654.79	12,314,721.39	-1,370,274.63
ESC. DE BACH. SR. URBANO RIOJAS RENDON	25,150,058.65	-1,772,531.24	23,377,527.41	25,783,820.62	23,651,853.99	-2,406,293.21
ESCUELA DE BACHILLERES URBANO RIOJAS RENDON EXTE	278,720.81	-203,787.65	74,933.16	74,933.16	74,200.60	0.00
ESCUELA DE BACHILLERES ACUÑA DE LA UADEC	5,540,192.74	541,676.14	6,081,868.88	5,750,608.25	5,043,201.83	331,260.63
COORDINACION DE DEPORTES	831,556.03	-229,227.19	602,328.84	556,792.23	392,003.23	45,536.61
CENTRO DE IDIOMAS U. N.	1,472,009.18	-499,717.00	972,292.18	945,249.44	739,852.79	27,042.74
CENTRO DE IDIOMAS P.N.	499,254.58	-114,368.28	384,886.30	432,886.13	397,473.25	-47,999.83
FAC. CONTADURIA Y ADMINISTRACION UADEC U.N.MONCL.	36,680,502.47	-2,478,114.23	34,202,388.24	37,268,938.83	33,485,033.88	-3,066,550.59
FACULTAD DE ADMINISTRACION Y CONTADURIA P.NEGRAS	14,419,297.78	142,808.43	14,561,906.21	15,980,048.69	14,472,646.85	-1,418,142.48
FACULTAD DE INGENIERIA MECANICA Y ELECTRICA	48,940,025.08	-519,000.90	48,421,024.18	53,910,976.17	49,785,587.22	-5,489,951.99
FACULTAD DE METALURGIA	23,861,919.62	760,985.93	24,622,905.55	26,893,596.42	24,435,133.61	-2,270,690.87
ESC. SUP. DE ING. LIC. ADOLFO LOPEZ MATEOS	16,968,898.23	501,807.20	17,470,705.43	18,728,254.39	16,520,175.77	-1,257,548.96
ESCUELA DE SISTEMAS PROF. MARCIAL RUIZ VARGAS	15,104,777.49	-1,567,890.84	13,536,886.65	14,816,348.80	13,465,666.13	-1,279,462.15
ESCUELA DE CIENCIAS DE LA SALUD	12,622,428.41	3,018,509.12	15,640,937.53	16,436,692.59	14,663,903.85	-795,755.06
ESCUELA DE MEDICINA PIEDRAS NEGRAS	9,016,201.52	412,928.23	9,429,129.75	10,121,665.67	8,978,072.31	-692,535.92
UNIVERSIDAD AUTONOMA DE COAHUILA PSICOLOGIA U.N	12,980,214.00	-399,710.85	12,580,503.15	13,848,260.94	12,469,087.97	-1,267,757.79
PRESIDENCIA CRNE-ANUIES	0.00	46,615.30	46,615.30	42,978.28	6,385.00	3,637.02
<b>Total del Gasto</b>	<b>3,223,214,771.17</b>	<b>-66,056,561.55</b>	<b>3,157,158,209.62</b>	<b>3,169,115,269.24</b>	<b>2,649,153,533.94</b>	<b>-11,957,059.62</b>

Universidad Autónoma de Coahuila						
Estado Analítico del Ejercicio del Presupuesto de Egresos						
Clasificación Administrativa						
Del 01 de enero al 31 de diciembre de 2020						
Concepto	Egresos					Subejercicio
	Aprobado	Ampliaciones/ (Reducciones)	Modificado	Devengado	Pagado	
	1	2	3 = (1 + 2)	4	5	
Poder Ejecutivo	0.00	0.00	0.00	0.00	0.00	0.00
Poder Legislativo	0.00	0.00	0.00	0.00	0.00	0.00
Poder Judicial	0.00	0.00	0.00	0.00	0.00	0.00
Órganos Autónomos	3,223,214,771.17	-66,056,561.55	3,157,158,209.62	3,169,115,269.24	2,649,153,533.94	-11,957,059.62
<b>Total del Gasto</b>	<b>3,223,214,771.17</b>	<b>-66,056,561.55</b>	<b>3,157,158,209.62</b>	<b>3,169,115,269.24</b>	<b>2,649,153,533.94</b>	<b>-11,957,059.62</b>




Sector Paraestatal del Gobierno (Federal/Estatal/Municipal) de \_\_\_\_\_  
 Estado Analítico del Ejercicio del Presupuesto de Egresos  
 Clasificación Administrativa  
 Del 01 de enero al 31 de diciembre de 2020

Concepto	Egresos					Subejercicio 6 = ( 3 - 4 )
	Aprobado	Ampliaciones/ (Reducciones)	Modificado	Devengado	Pagado	
	1	2	3 = ( 1 + 2 )	4	5	
Entidades Paraestatales y Fideicomisos No Empresariales y No Financieros	0.00	0.00	0.00	0.00	0.00	0.00
Instituciones Públicas de la Seguridad Social	0.00	0.00	0.00	0.00	0.00	0.00
Entidades Paraestatales Empresariales No Financieras con Participación Estatal Mayoritaria	0.00	0.00	0.00	0.00	0.00	0.00
Fideicomisos Empresariales No Financieros con Participación Estatal Mayoritaria	0.00	0.00	0.00	0.00	0.00	0.00
Entidades Paraestatales Empresariales Financieras Monetarias con Participación Estatal Mayoritaria	0.00	0.00	0.00	0.00	0.00	0.00
Entidades Paraestatales Empresariales Financieras No Monetarias con Participación Estatal Mayoritaria	0.00	0.00	0.00	0.00	0.00	0.00
Fideicomisos Financieros Públicos con Participación Estatal Mayoritaria	0.00	0.00	0.00	0.00	0.00	0.00
<b>Total del Gasto</b>	<b>0.00</b>	<b>0.00</b>	<b>0.00</b>	<b>0.00</b>	<b>0.00</b>	<b>0.00</b>



\_\_\_\_\_  
 C.P. Jorge Alanís Canales  
 Tesofoero General



\_\_\_\_\_  
 C.P. Juan Alberto Puente Vicuña  
 Contador General






Universidad Autónoma de Coahuila  
Estado Analítico de Ingresos Detallado - LDF  
Del 01 de enero al 31 de diciembre de 2020 (b)  
(PESOS)

Concepto (c)	Ingreso					Diferencia (e)
	Estimado (d)	Ampliaciones/ (Reducciones)	Modificado	Devengado	Recaudado	
<b>Ingresos de Libre Disposición</b>						
A. Impuestos	0.00	0.00	0.00	0.00	0.00	0.00
B. Cuotas y Aportaciones de Seguridad Social	0.00	0.00	0.00	0.00	0.00	0.00
C. Contribuciones de Mejoras	0.00	0.00	0.00	0.00	0.00	0.00
D. Derechos	0.00	0.00	0.00	0.00	0.00	0.00
E. Productos	0.00	0.00	0.00	0.00	0.00	0.00
F. Aprovechamientos	0.00	0.00	0.00	0.00	0.00	0.00
G. Ingresos por Venta de Bienes y Prestación de Servicios	308,357,996.15	22,290,676.85	330,648,673.00	312,979,926.88	307,027,279.67	-1,330,716.48
H. Participaciones (H=h1+h2+h3+h4+h5+h6+h7+h8+h9+h10+h11)	0.00	0.00	0.00	0.00	0.00	0.00
h1) Fondo General de Participaciones	0.00	0.00	0.00	0.00	0.00	0.00
h2) Fondo de Fomento Municipal	0.00	0.00	0.00	0.00	0.00	0.00
h3) Fondo de Fiscalización y Recaudación	0.00	0.00	0.00	0.00	0.00	0.00
h4) Fondo de Compensación	0.00	0.00	0.00	0.00	0.00	0.00
h5) Fondo de Extracción de Hidrocarburos	0.00	0.00	0.00	0.00	0.00	0.00
h6) Impuesto Especial Sobre Producción y Servicios	0.00	0.00	0.00	0.00	0.00	0.00
h7) 0.136% de la Recaudación Federal Participable	0.00	0.00	0.00	0.00	0.00	0.00
h8) 3.17% Sobre Extracción de Petróleo	0.00	0.00	0.00	0.00	0.00	0.00
h9) Gasolinas y Diésel	0.00	0.00	0.00	0.00	0.00	0.00
h10) Fondo del Impuesto Sobre la Renta	0.00	0.00	0.00	0.00	0.00	0.00
h11) Fondo de Estabilización de los Ingresos de las Entidades Federativas	0.00	0.00	0.00	0.00	0.00	0.00
I. Incentivos Derivados de la Colaboración Fiscal (I=i1+i2+i3+i4+i5)	0.00	0.00	0.00	0.00	0.00	0.00
i1) Tenencia o Uso de Vehículos	0.00	0.00	0.00	0.00	0.00	0.00
i2) Fondo de Compensación ISAN	0.00	0.00	0.00	0.00	0.00	0.00
i3) Impuesto Sobre Automóviles Nuevos	0.00	0.00	0.00	0.00	0.00	0.00
i4) Fondo de Compensación de Repecos-Intermedios	0.00	0.00	0.00	0.00	0.00	0.00
i5) Otros Incentivos Económicos	0.00	0.00	0.00	0.00	0.00	0.00
J. Transferencias y Asignaciones	0.00	0.00	0.00	0.00	0.00	0.00
K. Convenios	0.00	0.00	0.00	0.00	0.00	0.00
k1) Otros Convenios y Subsidios	0.00	0.00	0.00	0.00	0.00	0.00
L. Otros Ingresos de Libre Disposición (L=l1+l2)	0.00	0.00	0.00	0.00	0.00	0.00
l1) Participaciones en Ingresos Locales	0.00	0.00	0.00	0.00	0.00	0.00
l2) Otros Ingresos de Libre Disposición	0.00	0.00	0.00	0.00	0.00	0.00
<b>I. Total de Ingresos de Libre Disposición (I=A+B+C+D+E+F+G+H+I+J+K+L)</b>	<b>308,357,996.15</b>	<b>22,290,676.85</b>	<b>330,648,673.00</b>	<b>312,979,926.88</b>	<b>307,027,279.67</b>	<b>-1,330,716.48</b>
<b>Ingresos Excedentes de Ingresos de Libre Disposición</b>	<b>0.00</b>	<b>0.00</b>	<b>0.00</b>	<b>0.00</b>	<b>0.00</b>	<b>0.00</b>
<b>Transferencias Federales Etiquetadas</b>						
A. Aportaciones (A=a1+a2+a3+a4+a5+a6+a7+a8)	0.00	0.00	0.00	0.00	0.00	0.00
a1) Fondo de Aportaciones para la Nómina Educativa y Gasto Operativo	0.00	0.00	0.00	0.00	0.00	0.00
a2) Fondo de Aportaciones para los Servicios de Salud	0.00	0.00	0.00	0.00	0.00	0.00
a3) Fondo de Aportaciones para la Infraestructura Social	0.00	0.00	0.00	0.00	0.00	0.00
a4) Fondo de Aportaciones para el Fortalecimiento de los Municipios y de las Demarcaciones Territoriales del Distrito Federal	0.00	0.00	0.00	0.00	0.00	0.00
a5) Fondo de Aportaciones Múltiples	0.00	0.00	0.00	0.00	0.00	0.00
a6) Fondo de Aportaciones para la Educación Tecnológica y de Adultos	0.00	0.00	0.00	0.00	0.00	0.00
a7) Fondo de Aportaciones para la Seguridad Pública de los Estados y del Distrito Federal	0.00	0.00	0.00	0.00	0.00	0.00
a8) Fondo de Aportaciones para el Fortalecimiento de las Entidades Federativas	0.00	0.00	0.00	0.00	0.00	0.00
B. Convenios (B=b1+b2+b3+b4)	0.00	0.00	0.00	0.00	0.00	0.00
b1) Convenios de Protección Social en Salud	0.00	0.00	0.00	0.00	0.00	0.00
b2) Convenios de Descentralización	0.00	0.00	0.00	0.00	0.00	0.00
b3) Convenios de Reasignación	0.00	0.00	0.00	0.00	0.00	0.00
b4) Otros Convenios y Subsidios	0.00	0.00	0.00	0.00	0.00	0.00
C. Fondos Distintos de Aportaciones (C=c1+c2)	0.00	0.00	0.00	0.00	0.00	0.00
c1) Fondo para Entidades Federativas y Municipios Productores de Hidrocarburos	0.00	0.00	0.00	0.00	0.00	0.00
c2) Fondo Minero	0.00	0.00	0.00	0.00	0.00	0.00
D. Transferencias, Asignaciones, Subsidios y Subvenciones, y Pensiones y Jubilaciones	2,914,856,775.02	-114,897,390.32	2,799,959,384.70	2,813,109,218.90	2,625,029,358.48	-289,827,416.54
E. Otras Transferencias Federales Etiquetadas	0.00	0.00	0.00	0.00	0.00	0.00
<b>II. Total de Transferencias Federales Etiquetadas (II = A + B + C + D + E)</b>	<b>2,914,856,775.02</b>	<b>-114,897,390.32</b>	<b>2,799,959,384.70</b>	<b>2,813,109,218.90</b>	<b>2,625,029,358.48</b>	<b>-289,827,416.54</b>




III. Ingresos Derivados de Financiamientos (III = A)	0.00	0.00	0.00	0.00	0.00	0.00
A. Ingresos Derivados de Financiamientos	0.00	0.00	0.00	0.00	0.00	0.00
IV. Total de Ingresos (IV = I + II + III)	3,223,214,771.17	-92,606,713.47	3,130,608,057.70	3,126,089,145.78	2,932,056,638.15	-291,158,133.02
<b>Datos Informativos</b>						
1. Ingresos Derivados de Financiamientos con Fuente de Pago de Ingresos de Libre Disposición	0.00	0.00	0.00	0.00	0.00	0.00
2. Ingresos Derivados de Financiamientos con Fuente de Pago de Transferencias Federales Etiquetadas	0.00	0.00	0.00	0.00	0.00	0.00
3. Ingresos Derivados de Financiamientos (3 = 1 + 2)	0.00	0.00	0.00	0.00	0.00	0.00




---

C.P. Jorge Alapis Cahales  
Tesorero General




---

C.P. Juan Alberto Puente Vicuña  
Contador General











12) Intereses de la Deuda Pública	0.00	0.00	0.00	0.00	0.00	0.00
13) Comisiones de la Deuda Pública	0.00	0.00	0.00	0.00	0.00	0.00
14) Gastos de la Deuda Pública	0.00	0.00	0.00	0.00	0.00	0.00
15) Costo por Coberturas	0.00	0.00	0.00	0.00	0.00	0.00
16) Apoyos Financieros	0.00	0.00	0.00	0.00	0.00	0.00
17) Adeudos de Ejercicios Fiscales Anteriores (ADEFAS)	32,232,147.71	-32,232,147.71	0.00	0.00	0.00	0.00
<b>II. Gasto Etiquetado (II=A+B+C+D+E+F+G+H+I)</b>	<b>2,914,856,775.02</b>	<b>-100,403,642.66</b>	<b>2,814,453,132.36</b>	<b>2,873,873,197.55</b>	<b>2,509,970,813.28</b>	<b>-59,420,065.20</b>
<b>A. Servicios Personales (A=a1+a2+a3+a4+a5+a6+a7)</b>	<b>2,589,800,157.60</b>	<b>-69,063,186.63</b>	<b>2,520,736,970.97</b>	<b>2,603,559,756.84</b>	<b>2,311,834,298.13</b>	<b>-82,822,785.88</b>
a1) Remuneraciones al Personal de Carácter Permanente	1,155,624,967.99	101,657,734.04	1,257,282,702.03	1,203,547,283.45	1,154,165,169.37	53,735,418.58
a2) Remuneraciones al Personal de Carácter Transitorio	762,880.47	205,844.99	968,725.46	1,011,868.38	868,235.72	-43,142.92
a3) Remuneraciones Adicionales y Especiales	413,666,940.53	116,483,602.99	530,150,543.52	438,106,193.35	426,046,841.11	92,044,350.18
a4) Seguridad Social	260,877,997.16	-12,330,785.67	248,547,211.49	280,958,146.85	192,006,858.56	-32,410,935.36
a5) Otras Prestaciones Sociales y Económicas	758,867,371.45	-275,079,582.98	483,787,788.47	679,936,264.82	538,747,193.37	-196,148,476.36
a6) Previsiones	0.00	0.00	0.00	0.00	0.00	0.00
a7) Pago de Estímulos a Servidores Públicos	0.00	0.00	0.00	0.00	0.00	0.00
<b>B. Materiales y Suministros (B=b1+b2+b3+b4+b5+b6+b7+b8+b9)</b>	<b>27,547,148.21</b>	<b>3,488,767.66</b>	<b>31,035,915.87</b>	<b>24,025,979.65</b>	<b>18,971,968.27</b>	<b>7,009,936.22</b>
b1) Materiales de Administración, Emisión de Documentos y Artículos Oficiales	12,623,740.51	-1,876,982.49	10,746,758.02	8,300,150.08	6,595,938.73	2,446,607.94
b2) Alimentos y Utensilios	3,953,165.62	-2,239,489.48	1,713,676.14	1,622,921.82	1,531,063.11	90,754.32
b3) Materias Primas y Materiales de Producción y Comercialización	0.00	0.00	0.00	0.00	0.00	0.00
b4) Materiales y Artículos de Construcción y de Reparación	1,418,715.04	101,273.97	1,519,989.01	1,411,820.50	1,054,078.35	108,168.51
b5) Productos Químicos, Farmacéuticos y de Laboratorio	1,194,604.57	7,294,180.61	8,488,785.18	4,494,278.34	3,164,106.16	3,994,506.84
b6) Combustibles, Lubricantes y Aditivos	5,882,074.28	-1,026,650.70	4,855,423.58	4,595,239.19	4,381,158.42	260,184.39
b7) Vestuario, Blancos, Prendas de Protección y Artículos Deportivos	1,573,584.87	566,936.14	2,140,521.01	2,113,676.13	1,198,494.94	26,844.88
b8) Materiales y Suministros Para Seguridad	0.00	0.00	0.00	0.00	0.00	0.00
b9) Herramientas, Refacciones y Accesorios Menores	901,263.32	669,499.61	1,570,762.93	1,487,893.59	1,047,128.56	82,869.34
<b>C. Servicios Generales (C=c1+c2+c3+c4+c5+c6+c7+c8+c9)</b>	<b>247,491,036.42</b>	<b>-75,225,935.89</b>	<b>172,265,100.53</b>	<b>164,772,505.91</b>	<b>116,985,024.58</b>	<b>7,492,594.62</b>
c1) Servicios Básicos	51,228,555.98	-13,292,702.80	37,935,853.18	37,664,504.99	33,820,279.71	271,348.19
c2) Servicios de Arrendamiento	11,103,575.96	-2,212,919.05	8,890,656.91	8,758,642.31	6,989,367.56	132,014.60
c3) Servicios Profesionales, Científicos, Técnicos y Otros Servicios	43,431,289.51	-3,884,227.28	39,547,062.23	37,798,881.83	22,923,888.70	1,748,180.40
c4) Servicios Financieros, Bancarios y Comerciales	6,250,383.71	-1,734,609.19	4,515,774.52	4,784,177.83	3,643,096.32	-268,403.31
c5) Servicios de Instalación, Reparación, Mantenimiento y Conservación	61,105,546.22	-26,444,287.85	34,661,258.37	32,687,310.69	24,081,540.53	1,973,947.68
c6) Servicios de Comunicación Social y Publicidad	38,875,677.64	173,846.87	39,049,524.51	38,827,828.90	21,593,241.48	221,695.61
c7) Servicios de Traslado y Viáticos	10,000,503.23	-4,153,943.28	5,846,559.95	2,656,774.01	2,588,537.57	3,189,785.94
c8) Servicios Oficiales	24,208,801.96	-23,384,673.02	824,128.94	613,451.51	607,643.87	210,677.43
c9) Otros Servicios Generales	1,286,702.21	-292,420.29	994,281.92	980,933.84	737,428.84	13,348.08
<b>D. Transferencias, Asignaciones, Subsidios y Otras Ayudas</b>	<b>17,786,285.08</b>	<b>-4,111,447.52</b>	<b>13,674,837.56</b>	<b>10,125,142.28</b>	<b>10,082,005.28</b>	<b>3,549,695.28</b>
d1) Transferencias Internas y Asignaciones al Sector Público	0.00	0.00	0.00	0.00	0.00	0.00
d2) Transferencias al Resto del Sector Público	0.00	0.00	0.00	0.00	0.00	0.00
d3) Subsidios y Subvenciones	0.00	0.00	0.00	0.00	0.00	0.00
d4) Ayudas Sociales	17,786,285.08	-4,111,447.52	13,674,837.56	10,125,142.28	10,082,005.28	3,549,695.28
d5) Pensiones y Jubilaciones	0.00	0.00	0.00	0.00	0.00	0.00
d6) Transferencias a Fideicomisos, Mandatos y Otros Análogos	0.00	0.00	0.00	0.00	0.00	0.00
d7) Transferencias a la Seguridad Social	0.00	0.00	0.00	0.00	0.00	0.00
d8) Donativos	0.00	0.00	0.00	0.00	0.00	0.00
d9) Transferencias al Exterior	0.00	0.00	0.00	0.00	0.00	0.00
<b>E. Bienes Muebles, Inmuebles e Intangibles (E=e1+e2+e3+e4+e5+e6+e7+e8+e9)</b>	<b>0.00</b>	<b>29,605,926.97</b>	<b>29,605,926.97</b>	<b>26,503,580.12</b>	<b>16,034,552.01</b>	<b>3,102,346.85</b>
e1) Mobiliario y Equipo de Administración	0.00	8,619,093.27	8,619,093.27	8,416,967.50	4,273,475.79	202,125.77
e2) Mobiliario y Equipo Educativo y Recreativo	0.00	2,036,083.18	2,036,083.18	1,930,939.31	1,168,617.02	105,143.87
e3) Equipo e Instrumental Médico y de Laboratorio	0.00	6,924,008.47	6,924,008.47	6,215,934.70	3,092,398.61	708,073.77
e4) Vehículos y Equipo de Transporte	0.00	0.00	0.00	0.00	0.00	0.00
e5) Equipo de Defensa y Seguridad	0.00	0.00	0.00	0.00	0.00	0.00
e6) Maquinaria, Otros Equipos y Herramientas	0.00	10,631,642.46	10,631,642.46	8,848,149.18	7,019,142.71	1,783,493.28
e7) Activos Biológicos	0.00	0.00	0.00	0.00	0.00	0.00
e8) Bienes Inmuebles	0.00	0.00	0.00	0.00	0.00	0.00
e9) Activos Intangibles	0.00	1,395,099.59	1,395,099.59	1,091,589.43	480,917.88	303,510.16
<b>F. Inversión Pública (F=f1+f2+f3)</b>	<b>0.00</b>	<b>47,134,380.46</b>	<b>47,134,380.46</b>	<b>44,886,232.75</b>	<b>36,062,965.01</b>	<b>2,248,147.71</b>
f1) Obra Pública en Bienes de Dominio Público	0.00	0.00	0.00	0.00	0.00	0.00
f2) Obra Pública en Bienes Propios	0.00	47,134,380.46	47,134,380.46	44,886,232.75	36,062,965.01	2,248,147.71
f3) Proyectos Productivos y Acciones de Fomento	0.00	0.00	0.00	0.00	0.00	0.00
<b>G. Inversiones Financieras y Otras Provisiones (G=g1+g2+g3+g4+g5+g6+g7)</b>	<b>0.00</b>	<b>0.00</b>	<b>0.00</b>	<b>0.00</b>	<b>0.00</b>	<b>0.00</b>
g1) Inversiones Para el Fomento de Actividades Productivas	0.00	0.00	0.00	0.00	0.00	0.00
g2) Acciones y Participaciones de Capital	0.00	0.00	0.00	0.00	0.00	0.00
g3) Compra de Títulos y Valores	0.00	0.00	0.00	0.00	0.00	0.00
g4) Concesión de Préstamos	0.00	0.00	0.00	0.00	0.00	0.00
g5) Inversiones en Fideicomisos, Mandatos y Otros Análogos	0.00	0.00	0.00	0.00	0.00	0.00
Fideicomiso de Desastres Naturales (Informativo)	0.00	0.00	0.00	0.00	0.00	0.00
g6) Otras Inversiones Financieras	0.00	0.00	0.00	0.00	0.00	0.00
g7) Provisiones para Contingencias y Otras Erogaciones Especiales	0.00	0.00	0.00	0.00	0.00	0.00
<b>H. Participaciones y Aportaciones (H=h1+h2+h3)</b>	<b>0.00</b>	<b>0.00</b>	<b>0.00</b>	<b>0.00</b>	<b>0.00</b>	<b>0.00</b>
h1) Participaciones	0.00	0.00	0.00	0.00	0.00	0.00
h2) Aportaciones	0.00	0.00	0.00	0.00	0.00	0.00
h3) Convenios	0.00	0.00	0.00	0.00	0.00	0.00
<b>I. Deuda Pública (I=i1+i2+i3+i4+i5+i6+i7)</b>	<b>32,232,147.71</b>	<b>-32,232,147.71</b>	<b>0.00</b>	<b>0.00</b>	<b>0.00</b>	<b>0.00</b>
i1) Amortización de la Deuda Pública	0.00	0.00	0.00	0.00	0.00	0.00
i2) Intereses de la Deuda Pública	0.00	0.00	0.00	0.00	0.00	0.00
i3) Comisiones de la Deuda Pública	0.00	0.00	0.00	0.00	0.00	0.00
i4) Gastos de la Deuda Pública	0.00	0.00	0.00	0.00	0.00	0.00
i5) Costo por Coberturas	0.00	0.00	0.00	0.00	0.00	0.00



i6) Apoyos Financieros	0.00	0.00	0.00	0.00	0.00	0.00
i7) Adeudos de Ejercicios Fiscales Anteriores (ADEFAS)	32,232,147.71	-32,232,147.71	0.00	0.00	0.00	0.00
III. Total de Egresos (III = I + II)	3,223,214,771.17	-66,056,561.55	3,157,158,209.62	3,169,115,269.24	2,649,153,533.94	-11,957,059.62

  
 C.P. Jorge Alanís Canales  
 Tesorero General

  
 C.P. Juan Alberto Puente Vicuña  
 Contador General





Universidad Autónoma de Coahuila  
Estado Analítico del Ejercicio del Presupuesto de Egresos Detallado - LDF  
Clasificación Administrativa  
Del 01 de enero al 31 de diciembre de 2020 (b)  
(PESOS)

Concepto (c)	Egresos					Subejercicio (e)
	Aprobado (d)	Ampliaciones/ (Reducciones)	Modificado	Devengado	Pagado	
<b>I. Gasto No Etiquetado (I=A+B+C+D+E+F+G+H)</b>	<b>308,357,996.15</b>	<b>34,347,081.11</b>	<b>342,705,077.26</b>	<b>295,242,071.69</b>	<b>139,182,720.66</b>	<b>47,463,005.57</b>
RECTORIA	0.00	2,846,085.72	2,846,085.72	3,089,878.35	2,690,573.30	-243,792.63
SECRETARIA GENERAL	0.00	326,191.45	326,191.45	769,166.85	667,174.20	-442,975.40
TESORERIA GENERAL	308,357,996.15	-142,617,061.97	165,740,934.18	185,396,927.41	54,219,171.64	-19,655,993.23
CONTRALORIA GENERAL	0.00	354,117.07	354,117.07	694,815.53	680,927.06	-340,698.46
INTENDENCIA CENTRAL	0.00	0.00	0.00	476.19	476.19	-476.19
OFICIALIA MAYOR U. S.	0.00	501,181.04	501,181.04	1,903,654.26	1,862,302.57	-1,402,473.22
BIBLIOTECA ARTEMIO DE VALLE ARIZPE	0.00	58.01	58.01	3,232.57	3,232.57	-3,174.56
COORDINACION DE COMUNICACION SOCIAL	0.00	2,952,754.43	2,952,754.43	2,863,280.74	1,096,614.72	89,473.69
COORDINACION GENERAL DE ESTUDIOS DE PO STUAC	0.00	1,164,371.11	1,164,371.11	1,492,581.19	762,581.59	-328,210.08
CENTRO DE EVALUACION Y CAPACITACION	0.00	48,477.00	48,477.00	48,476.99	48,476.99	0.01
DIRECCION DE ASUNTOS ACADEMICOS	0.00	24,209.02	24,209.02	17,321.48	6,321.20	6,887.54
DIRECCION DE PLANEACION	0.00	5,566,068.60	5,566,068.60	6,812,293.09	2,536,904.19	-1,246,224.49
DIRECCION DE RELACIONES PUBLICAS	0.00	20,999.25	20,999.25	410,631.79	410,631.79	-389,632.54
COORDINACION DE RELACIONES PUBLICAS	0.00	1,476,834.17	1,476,834.17	740,478.33	405,060.92	736,355.84
CONSEJO UNIVERSITARIO	0.00	20,000.03	20,000.03	14,948.35	14,948.35	5,051.68
COORDINACION DE SERVICIO SOCIAL	0.00	20,485.06	20,485.06	6,755.42	6,755.42	13,729.64
COORDINACION GENERAL DE ADQUISICIONES	0.00	335,384.37	335,384.37	520,357.22	520,357.22	-184,972.85
COORD. GENERAL DE DIFUSION Y PATRIMONIO	0.00	114,603.52	114,603.52	605,722.21	605,722.21	-491,118.69
COORDINACION GENERAL DE EXTENSION UNIV	0.00	887,475.35	887,475.35	981,562.14	981,562.14	-94,086.79
COORD. GRAL. DE ADMON. PATRIMONIAL Y DE S	0.00	896,579.90	896,579.90	1,674,776.87	1,185,205.56	-778,196.97
COORDINACION GENERAL JURIDICA	0.00	191,861.44	191,861.44	310,288.23	216,637.67	-118,426.79
CENTRO DE INVESTIGACIONES SOCIOECONOM	0.00	78,259.56	78,259.56	342,148.52	342,148.52	-263,888.96
COORDINACION GENERAL DE VINCULACION	0.00	636,519.35	636,519.35	922,562.55	847,190.69	-286,043.20
AREAS VERDES	0.00	19,314.00	19,314.00	6,726.18	6,726.18	12,587.82
COORD. GRAL. DE TECNOLOGIA DE INFORMACI	0.00	12,367,339.78	12,367,339.78	12,839,125.73	10,521,881.19	-471,785.95
AULA MAGNA ING.JOSE MA.FRAUSTRO SILLER	0.00	50,613.23	50,613.23	14,764.62	14,764.62	35,848.61
EDUCACION UNIVERSITARIA A DISTANCIA	0.00	3,243,537.54	3,243,537.54	1,737,065.66	1,737,065.66	1,506,471.88
UNIDAD DE SEMINARIOS EMILIO J. TALAMAS T.	0.00	51,503.46	51,503.46	46,636.59	46,636.59	4,866.87
CENTRO AUDIOVISUAL UNIVERSITARIO	0.00	30,663.07	30,663.07	11,683.37	11,683.37	18,979.70
COORDINACION GENERAL DE RELACIONES INT	0.00	25,168.79	25,168.79	344,213.88	344,213.88	-319,045.09
COORDINACION DE INGLES CURRICULAR	0.00	212,219.56	212,219.56	94,018.35	94,018.35	118,201.21
DEFENSORIA DE LOS DERECHOS HUMANOS UN	0.00	266,813.45	266,813.45	346,315.81	346,315.81	-79,502.36
COORDINACION GENERAL DE INNOVACION Y DE	0.00	471,106.39	471,106.39	534,442.29	531,525.92	-63,335.90
COORDINACION DE AGENDA AMBIENTAL	0.00	26,895.20	26,895.20	27,548.01	27,548.01	-652.81
COORDINACION DE IGUALDAD DE GENERO	0.00	1,470.40	1,470.40	21,920.00	21,920.00	-20,449.60
COORDINACION DE UNIDAD SALTILLO	0.00	630,273.36	630,273.36	889,143.47	862,150.27	-258,870.11
INFOTECA CENTRAL UNIDAD SALTILLO	0.00	102,638.16	102,638.16	41,875.00	41,875.00	60,763.16
INFOTECA CIUDAD UNIVERSITARIA ARTEAGA	0.00	5,244.05	5,244.05	4,459.04	4,459.04	785.01
CENTRO CULTURAL UNIVERSITARIO CAMPUS A	0.00	116,380.01	116,380.01	119,548.29	31,681.29	-3,168.28
RADIO UNIVERSIDAD	0.00	35,835.46	35,835.46	35,835.46	0.00	0.00
RESID. UNIV. ANGELICA NARRO DE GARZA A C	0.00	281,940.11	281,940.11	135,526.92	135,526.92	146,413.19
ESC. DE BACHILLERES ATENEO FUENTE	0.00	618,894.43	618,894.43	802,225.57	757,989.38	-183,331.14
ESC. DE BACH. DR. MARIANO NARVAEZ GLZ.T.N	0.00	293,430.15	293,430.15	453,318.72	321,113.49	-159,888.57
INSTITUTO DE ENSEÑANZA ABIERTA DE SALTIL	0.00	533,190.35	533,190.35	444,029.45	338,696.19	89,160.90
ESC. DE BACH. JUAN AGUSTIN DE ESPINOZA	0.00	125,195.44	125,195.44	220,914.36	170,338.36	-95,718.92
ESC. DE BACH. DR. MARIANO NARVAEZ GLZ.T.D	0.00	521,285.47	521,285.47	504,787.53	322,133.05	16,497.94
INST. DE CIEN Y HUM LIC. SALVADOR GONZALEZ	0.00	524,230.71	524,230.71	508,944.29	366,770.83	15,286.42
ESC. DE BACH. ATENEO FUENTE RAMOS ARIZPE	0.00	15,000.00	15,000.00	26,588.40	26,588.40	-11,588.40
ESCUELA DE ARTES PLASTICAS PROF. RUBEN I	0.00	174,325.97	174,325.97	303,799.64	284,959.64	-129,473.67
FACULTAD DE CIENCIA, EDUCACION Y HUMANID	0.00	46,000.01	46,000.01	194,803.97	194,803.97	-148,803.96
FACULTAD DE CIENCIAS DE LA COMUNICACION	0.00	1,068,412.56	1,068,412.56	1,111,940.18	1,111,940.18	-43,527.62
UNIV. AUTONOMA DE COAH. ESC. DE CIENCIAS	0.00	302,353.72	302,353.72	352,709.15	102,876.63	-50,355.43
ESCUELA SUPERIOR DE MUSICA	0.00	113,229.78	113,229.78	269,549.54	269,549.54	-156,319.76
FACULTAD DE TRABAJO SOCIAL	0.00	197,803.89	197,803.89	349,873.16	221,508.86	-152,069.27
UADEC COORDINACION GENERAL DEL DEPOR	0.00	1,554,384.59	1,554,384.59	1,662,923.47	1,085,603.82	-108,538.88
CENTRO DE IDIOMAS U.S.	0.00	680,516.92	680,516.92	244,899.30	22,272.00	435,617.62
FACULTAD DE CIENCIAS DE LA ADMINISTRACION	0.00	949,875.33	949,875.33	241,325.66	241,325.66	708,549.67
FACULTAD DE ECONOMIA	0.00	570,943.74	570,943.74	134,968.22	134,968.22	435,975.52
UNIV. AUTONOMA DE COAH. FAC. DE JURISPR	0.00	1,969,796.02	1,969,796.02	664,281.45	569,024.40	1,305,514.57
FACULTAD DE MERCADOTECNIA	0.00	630,378.55	630,378.55	187,999.48	187,999.48	442,379.07
CENTRO DE ESTUDIOS E INVESTIGACIONES INT	0.00	372,222.67	372,222.67	357,607.60	355,107.60	14,615.07
ACADEMIA INTERAMERICANA DE DERECHOS HU	0.00	1,007,177.30	1,007,177.30	260,818.70	185,278.29	746,358.60
FACULTAD DE INGENIERIA CIVIL	0.00	1,677,933.62	1,677,933.62	361,120.78	237,978.48	1,316,812.84
CENTRO DE INVESTIGACION EN MATEMATICA A	0.00	513,099.66	513,099.66	108,693.16	108,693.16	404,406.50
UNIV. AUTON. COAHUILA /FACULTAD DE SISTEM	0.00	2,389,486.75	2,389,486.75	925,642.19	687,941.09	1,463,844.56
FACULTAD DE CIENCIAS QUIMICAS	0.00	4,477,598.40	4,477,598.40	1,089,324.96	867,537.65	3,388,273.44
FACULTAD DE ARQUITECTURA	0.00	1,332,173.72	1,332,173.72	391,766.23	380,799.23	940,407.49
FACULTAD DE CIENCIAS FISICO MATEMATICAS	0.00	1,080,490.02	1,080,490.02	172,826.61	167,481.16	907,663.41
FACULTAD DE MEDICINA	0.00	1,552,784.57	1,552,784.57	533,361.31	313,334.83	1,019,423.26
ESCUELA DE ODONTOLOGIA	0.00	3,561,270.41	3,561,270.41	1,303,246.38	1,118,419.38	2,258,024.03
ESCUELA DE PSICOLOGIA	0.00	1,114,466.20	1,114,466.20	307,191.58	295,391.58	807,274.62



ESC. DE LIC. EN ENFERMERIA DR. SANTIAGO VA	0.00	1,794,538.13	1,794,538.13	630,088.51	606,888.51	1,164,449.62
HOSPITAL UNIVERSITARIO SALTILLO.	0.00	38,652,704.30	38,652,704.30	19,328,061.65	16,955,949.38	19,324,642.65
INFOTECA DE LA SALUD	0.00	14,472.36	14,472.36	0.00	0.00	14,472.36
CONTRALORIA DE UNIDAD	0.00	6,758.19	6,758.19	0.00	0.00	6,758.19
DEPARTAMENTO DE ASUNTOS ACADEMICOS	0.00	9,679.83	9,679.83	0.00	0.00	9,679.83
DEPARTAMENTO DE DIFUSION CULTURAL	0.00	59,330.88	59,330.88	0.00	0.00	59,330.88
COORDINACION DE UNIDAD TORREON	0.00	3,235,435.43	3,235,435.43	1,846,726.98	560,471.07	1,388,708.45
UNIV. AUTON DE COAH / INFOTECA TORREON	0.00	451,466.16	451,466.16	82,143.30	13,333.89	369,322.86
RADIO UNIVERSIDAD	0.00	33,659.02	33,659.02	0.00	0.00	33,659.02
CENTRO DE INVESTIGACION BIOMEDICA	0.00	385,421.22	385,421.22	78,160.44	78,160.44	307,260.78
CENTRO CULTURAL UNIVERSITARIO BRAULIO F	0.00	150,420.13	150,420.13	150,415.90	150,415.90	4.23
INST INV PARA EL DES INT DE LA MUJER UNIVE	0.00	139,230.22	139,230.22	183,789.32	183,789.32	-44,559.10
CENTRO DE INVESTIGACIÓN Y JARDÍN ETNOBIO	0.00	3,046,262.95	3,046,262.95	2,421,499.93	1,679,271.29	624,763.02
ESCUELA DE BACHILLERES AGUANUEVA	0.00	702,193.01	702,193.01	418,986.38	418,986.38	283,206.63
ESC. DE BACH. VENUSTIANO CARRANZA	0.00	1,945,290.86	1,945,290.86	801,753.33	783,353.33	1,143,537.53
INSTITUTO DE ENSEÑANZA ABIERTA DE TORRE	0.00	657,274.02	657,274.02	219,398.26	219,398.26	437,875.76
ESCUELA DE ARTES UNIDAD TORREON	0.00	200,734.50	200,734.50	131,114.62	131,114.62	69,619.88
UNIV. AUTON. DE COAHUILA - COMUNIDAD	0.00	542,405.63	542,405.63	252,650.78	252,650.78	289,754.85
COORDINACION DE DEPORTES	0.00	114,143.37	114,143.37	9,548.29	9,548.29	104,595.08
CENTRO DE IDIOMAS U. T.	0.00	199,925.89	199,925.89	38,940.00	35,090.00	160,985.89
FACULTAD DE CONTADURIA Y ADMINISTRACION	0.00	6,685,025.33	6,685,025.33	4,401,971.18	1,629,924.07	2,283,054.15
FACULTAD DE ECONOMIA Y MERCADOTECNIA	0.00	1,104,572.81	1,104,572.81	479,515.29	479,515.29	625,057.52
FACULTAD DE CIENCIAS POLITICAS Y SOCIALES	0.00	760,322.02	760,322.02	204,305.21	204,305.21	556,016.81
UAC FAC DE ADMON FISCAL Y FIN	0.00	845,008.58	845,008.58	312,289.31	312,289.31	532,719.27
FACULTAD DE DERECHO	0.00	2,217,858.44	2,217,858.44	779,924.60	720,124.60	1,437,933.84
ESCUELA DE ADMINISTRACION (SAN PEDRO)	0.00	346,032.57	346,032.57	219,979.29	101,596.11	126,053.28
UADEC /FACULTAD DE INGENIERIA MECANICA Y	0.00	1,017,932.11	1,017,932.11	269,228.45	169,228.46	748,703.66
FACULTAD DE INGENIERIA CIVIL	0.00	1,104,867.91	1,104,867.91	450,186.65	411,186.65	654,681.26
ESCUELA DE SISTEMAS UNIDAD TORREON	0.00	689,468.32	689,468.32	158,866.05	158,866.05	530,602.27
ESCUELA DE ARQUITECTURA	0.00	761,142.81	761,142.81	115,279.39	115,279.39	645,863.42
UNIV AUTONOMA DE COAHUILA/ESC. CIENCIAS	0.00	1,347,023.07	1,347,023.07	412,778.91	406,305.02	934,244.16
FACULTAD DE MEDICINA	0.00	4,010,768.59	4,010,768.59	2,231,364.37	2,125,649.96	1,779,404.22
UNIVERSIDAD AUTONOMA DE COAHUILA/ODONT	0.00	4,496,612.13	4,496,612.13	2,424,086.73	1,466,040.77	2,027,525.40
ESCUELA DE PSICOLOGIA	0.00	387,881.88	387,881.88	216,691.90	103,174.30	171,189.98
ESCUELA DE LICENCIATURA EN ENFERMERIA	0.00	1,003,000.55	1,003,000.55	232,569.60	216,769.60	770,430.95
HOSPITAL UNIVERSITARIO TORREON.	0.00	7,359,908.39	7,359,908.39	5,904,765.63	4,857,525.13	1,455,142.76
HOSPITAL INFANTIL UNIVERSITARIO	0.00	4,013,182.31	4,013,182.31	1,703,039.94	1,399,621.83	2,310,142.37
DEPARTAMENTO DE ASUNTOS ACADEMICOS	0.00	13,487.00	13,487.00	0.00	0.00	13,487.00
DEPARTAMENTO DE DIFUSION CULTURAL	0.00	18,167.44	18,167.44	0.00	0.00	18,167.44
COORDINACION DE UNIDAD NORTE	0.00	1,234,188.02	1,234,188.02	566,849.15	566,849.15	667,338.87
AULA MAGNA UNIDAD NORTE	0.00	7,134.55	7,134.55	0.00	0.00	7,134.55
INFOTECA CENTRAL UNIDAD NORTE DE LA UAC	0.00	419,997.41	419,997.41	47,149.02	47,149.02	372,848.39
UNIDAD DE SEMINARIOS UNIDAD NORTE UAC	0.00	215,751.33	215,751.33	51,765.65	33,068.91	163,985.68
CENTRO UNIVERSITARIO DE INFORMATICA	0.00	0.00	0.00	326.92	326.92	-326.92
TEATRO DE LA CIUDAD DE MONCLOVA	0.00	416,000.10	416,000.10	93,033.52	93,033.52	322,966.58
CENTRO DE INVESTIGACION EN GEOCIENCIAS A	0.00	1,256,590.38	1,256,590.38	1,232,545.44	1,074,705.44	24,044.94
CENTRO DE INVESTIGACIÓN PARA LA CONSERV	0.00	350,000.00	350,000.00	2,382.69	2,382.69	347,617.31
ESC. DE BACH. DR. Y GRAL. JAIME LOZANO BEN	0.00	633,551.34	633,551.34	238,621.15	238,621.15	394,930.19
ESC. DE BACH. PROF. LADISLAO FARIAS CAMPO	0.00	622,603.07	622,603.07	186,019.92	186,019.92	436,583.15
ESC. DE BACH. LIC. LUIS DONALDO COLOSIO MU	0.00	895,102.35	895,102.35	465,274.22	233,506.22	429,828.13
ESC. DE BACH. SR. URBANO RIOJAS RENDON	0.00	1,212,813.56	1,212,813.56	354,159.40	343,659.40	858,654.16
ESCUELA DE BACHILLERES URBANO RIOJAS RE	0.00	22,580.80	22,580.80	22,580.80	22,580.80	0.00
ESCUELA DE BACHILLERES ACUÑA DE LA UADEC	0.00	1,469,686.11	1,469,686.11	453,337.30	294,530.60	1,016,348.81
COORDINACION DE DEPORTES	0.00	136,547.47	136,547.47	1,501.93	1,501.93	135,045.54
CENTRO DE IDIOMAS U. N.	0.00	43,484.96	43,484.96	0.00	0.00	43,484.96
CENTRO DE IDIOMAS P. N.	0.00	0.00	0.00	8,874.22	8,874.22	-8,874.22
FAC. CONTADURIA Y ADMINISTRACION UADEC U	0.00	2,509,540.09	2,509,540.09	864,683.82	628,278.31	1,644,856.27
FACULTAD DE ADMINISTRACION Y CONTADURIA	0.00	900,350.77	900,350.77	253,384.75	253,384.75	646,966.02
FACULTAD DE INGENIERIA MECANICA Y ELECTR	0.00	2,144,707.01	2,144,707.01	696,583.19	656,568.72	1,448,123.82
FACULTAD DE METALURGIA	0.00	1,155,016.36	1,155,016.36	180,025.88	180,025.88	974,990.48
ESC. SUP. DE ING. LIC. ADOLFO LOPEZ MATEOS	0.00	1,233,075.35	1,233,075.35	138,974.53	138,974.53	1,094,100.82
ESCUELA DE SISTEMAS PROF. MARCIAL RUIZ VA	0.00	656,819.40	656,819.40	138,954.48	138,954.48	517,864.92
ESCUELA DE CIENCIAS DE LA SALUD	0.00	995,472.64	995,472.64	258,446.98	256,446.98	737,025.66
ESCUELA DE MEDICINA PIEDRAS NEGRAS	0.00	906,531.10	906,531.10	338,626.60	316,876.60	567,904.50
UNIVERSIDAD AUTONOMA DE COAHUILA PSIC	0.00	633,568.13	633,568.13	173,183.95	173,183.95	460,384.18
<b>II. Gasto Etiquetado</b>	<b>2,914,856,775.02</b>	<b>-100,403,642.66</b>	<b>2,814,453,132.36</b>	<b>2,873,873,197.55</b>	<b>2,509,970,813.28</b>	<b>-59,420,065.20</b>
(II=A+B+C+D+E+F+G+H)						
RECTORIA	48,669,170.14	-21,514,450.53	27,154,719.61	30,707,899.37	27,800,123.78	-3,553,179.76
SECRETARIA GENERAL	27,471,511.07	-5,290,982.12	22,180,528.95	26,132,833.45	24,753,491.94	-3,952,304.50
TESORERIA GENERAL	557,420,837.45	14,005,345.09	571,426,182.54	355,106,769.66	239,407,958.93	216,319,412.88
CONTRALORIA GENERAL	18,960,304.51	-1,626,769.17	17,333,535.34	19,637,500.89	18,735,257.50	-2,303,965.55
INTENDENCIA CENTRAL	432,497.99	25,916.23	458,414.22	526,934.75	385,833.52	-68,520.53
OFICIALIA MAYOR U. S.	79,403,382.93	-5,354,384.06	74,048,998.87	86,165,894.78	81,173,859.13	-12,116,895.91
SUBDIRECCION DE RECURSOS FISICOS	2,756,051.71	1,256,189.47	4,012,241.18	4,042,789.75	2,633,281.70	-30,548.57
BIBLIOTECA ARTEMIO DE VALLE ARIZPE	125,232.72	-35,454.27	89,778.45	89,778.45	75,561.22	0.00
LIBRERIA UNIVERSITARIA	4,293.90	-2,564.88	1,729.02	1,729.02	1,729.02	0.00
COORDINACION DE COMUNICACION SOCIAL	37,984,884.66	9,350,148.75	47,335,033.41	48,972,736.55	31,280,531.59	-1,637,703.14
INFORMATICA	57,539.44	-43,898.38	13,641.06	13,641.06	13,341.06	0.00
COORDINACION GENERAL DE ESTUDIOS DE PO	20,760,626.20	13,201,259.03	33,961,885.23	27,474,121.18	24,829,825.28	6,487,764.05
STUAC	193,657.69	19,212,930.62	19,406,588.31	146,649.18	117,206.22	19,259,939.13
DEPARTAMENTO DE INTERCAMBIO ACADEMICO	246,415.99	7,771.24	254,187.23	292,105.21	231,409.75	-37,917.98
CENTRO DE EVALUACION Y CAPACITACION	67,073.78	-27,957.52	39,116.26	39,116.26	15,473.14	0.00



DIRECCION DE ASUNTOS ACADEMICOS	114,720,798.16	-15,851,184.27	98,869,613.89	115,210,377.72	109,301,644.15	-16,340,763.83
DIRECCION DE PLANEACION	27,602,131.06	-4,746,931.64	22,855,199.42	25,496,799.55	20,893,200.50	-2,641,600.13
SUB-COORDINACION DE DIFUSION CULTURAL	1,030,350.30	-266,261.97	764,088.33	839,641.55	665,234.36	-75,553.22
COORDINACION GENERAL DE RELACIONES INT	0.00	0.00	0.00	18,302.94	18,302.94	-18,302.94
COORDINACION DE RELACIONES PUBLICAS	7,286,154.45	-1,289,788.06	5,996,366.39	6,915,381.06	6,564,526.53	-919,014.67
DEPARTAMENTO DE CAPACITACION Y DESARR	0.00	147,304.56	147,304.56	91,531.47	91,531.47	55,773.09
CONSEJO UNIVERSITARIO	1,760,370.58	-492,042.37	1,268,328.21	1,268,328.21	1,119,331.64	0.00
COORDINACION DE SERVICIO SOCIAL	337,495.81	-258,892.87	78,602.94	78,602.94	77,602.94	0.00
DEPARTAMENTO DE COMUNICACION AUDIOVISI	259,748.69	-96,667.68	163,081.01	163,081.01	145,095.98	0.00
COORDINACION GENERAL DE ADQUISICIONES	11,283,782.00	-1,481,033.51	9,802,748.49	11,639,340.63	10,918,689.77	-1,836,592.14
COORD. GENERAL DE DIFUSION Y PATRIMONIO	34,941,462.89	-6,749,439.39	28,192,023.50	32,782,793.66	30,901,942.33	-4,590,770.16
DEPARTAMENTO DE SERVICIOS ESTUDIANTILES	35,337.76	-17,923.80	17,413.96	17,413.96	17,413.96	0.00
COORDINACION GENERAL DE EXTENSION UNIV	14,490,511.75	-2,195,600.98	12,294,910.77	14,187,283.59	13,492,008.65	-1,892,372.82
DEPARTAMENTO DE FOMENTO EDITORIAL	159,788.75	-111,506.80	48,281.95	48,281.95	47,681.95	0.00
COORD. GRAL. DE ADMON. PATRIMONIAL Y DE S	37,960,424.52	-5,989,455.22	31,970,969.30	37,653,263.52	35,767,152.93	-5,682,294.22
COMITE DE DAMAS VOLUNTARIAS	444,084.46	-444,084.46	0.00	0.00	0.00	0.00
ALMACEN CENTRAL	328,945.42	-76,003.14	252,942.28	258,176.58	229,336.53	-5,234.30
DEPARTAMENTO DE VIGILANCIA	25,244.33	-8,948.21	16,296.12	16,296.12	14,996.12	0.00
SUBDIRECCION DE SUPERACION ACADEMICA	815,864.54	-488,883.69	326,980.85	348,504.93	271,579.49	-21,524.08
COORDINACION GENERAL JURIDICA	6,635,292.33	-94,188.26	6,541,104.07	7,455,862.36	7,083,033.09	-914,758.29
CENTRO DE INVESTIGACIONES SOCIOECONOM	16,148,847.14	-1,048,943.41	15,099,903.73	16,666,563.25	15,440,470.93	-1,566,659.52
COORDINACION GENERAL DE VINCULACION	17,788,803.00	10,658,403.93	28,447,206.93	29,734,774.42	21,156,157.37	-1,287,567.49
AREAS VERDES	1,329,731.88	-226,085.97	1,103,645.91	1,233,921.67	1,058,972.59	-130,275.76
COORD. GRAL. DE TECNOLOGIA DE INFORMACI	32,212,857.21	-5,237,513.70	26,975,343.51	30,359,639.87	28,533,826.39	-3,384,296.36
AULA MAGNA ING.JOSE MA.FRAUSTRO SILLER	525,332.18	-246,873.44	278,458.74	278,458.74	225,065.85	0.00
EDUCACION UNIVERSITARIA A DISTANCIA	13,416,751.75	-43,332.56	13,373,419.19	15,518,397.84	14,411,924.67	-2,144,978.65
UNIDAD DE SEMINARIOS EMILIO J. TALAMAS T.	145,201.64	-39,648.04	105,553.60	105,553.60	69,335.35	0.00
CENTRO AUDIOVISUAL UNIVERSITARIO	305,672.89	-107,191.77	198,481.12	198,481.12	154,197.07	0.00
COORDINACION GENERAL DE RELACIONES INT	21,216,924.54	-5,253,909.55	15,963,014.99	18,086,742.94	17,279,925.35	-2,123,727.95
RECINTO DEL PATRIMONIO CULTURAL UNIVER	1,335,342.23	-105,196.30	1,230,145.93	1,230,145.93	808,005.02	0.00
RECINTO AURORA MORALES DE LOPEZ	692,826.68	128,718.81	821,545.49	821,545.49	586,110.49	0.00
RESIDENCIA UNIVERSITARIA	300,836.00	-204,829.00	96,007.00	96,007.00	96,007.00	0.00
COORDINACION DE INGLES CURRICULAR	619,867.49	-384,295.26	235,572.23	235,572.23	136,972.22	0.00
DEFENSORIA DE LOS DERECHOS HUMANOS UN	3,486,091.72	-257,726.44	3,228,365.28	3,790,790.29	3,552,254.98	-562,425.01
COORDINACION GENERAL DE INNOVACION Y DE	5,349,313.61	531,779.22	5,881,092.83	6,905,136.84	6,661,222.39	-1,024,044.01
COORDINACION DE AGENDA AMBIENTAL	195,000.00	1,191,985.18	1,386,985.18	1,572,887.70	1,516,261.21	-185,902.52
COORDINACION DE IGUALDAD DE GENERO	195,000.00	860,637.16	1,055,637.16	1,304,265.85	1,233,489.81	-248,628.69
INTENDENCIA SALTILLO	713,798.11	-143,266.38	570,531.73	651,732.28	532,941.53	-81,200.55
DEPARTAMENTO DE DIFUSION CULTURAL	109,473.68	-3,920.08	105,553.60	105,553.60	74,103.60	0.00
COORDINACION DE UNIDAD SALTILLO	22,048,846.11	-5,406,341.47	16,642,504.64	19,090,294.85	17,412,697.87	-2,447,790.21
INFOTECA CENTRAL UNIDAD SALTILLO	4,469,156.99	-287,891.50	4,181,265.49	4,405,539.52	3,361,497.44	-224,274.03
UNIDAD DEPORTIVA Y CAMPO OLIMPICO	1,466,331.84	-817,705.06	648,626.78	648,626.78	345,646.92	0.00
BIBLIOTECA CAMPUS PONIENTE	749,141.31	72,364.65	821,505.96	821,505.96	556,173.16	0.00
CIUDAD UNIVERSITARIA SALTILLO	4,913,087.28	-888,568.28	4,024,519.00	4,024,519.00	3,380,078.00	0.00
INFOTECA CIUDAD UNIVERSITARIA ARTEAGA	2,396,093.05	432,071.26	2,828,164.31	2,888,112.38	2,078,095.84	-59,948.07
CENTRO CULTURAL UNIVERSITARIO CAMPUS A	803,293.67	-201,317.01	601,976.66	651,703.28	478,600.99	-49,726.62
RADIO UNIVERSIDAD	701,684.63	-127,576.57	574,108.06	630,068.14	385,284.23	-55,960.08
RESID. UNIV. ANGELICA NARRO DE GARZA A C	149,106.00	-101,972.00	47,134.00	47,134.00	43,638.00	0.00
ESC. DE BACHILLERES ATENEO FUENTE	46,313,492.86	-5,469,524.96	40,843,967.90	47,645,977.20	45,121,417.78	-6,802,009.30
ESC. DE BACH. DR. MARIANO NARVAEZ GLZ.T.N	25,883,477.47	-2,713,715.49	23,169,761.98	27,227,840.39	25,322,484.36	-4,058,078.41
INSTITUTO DE ENSEÑANZA ABIERTA DE SALTIL	20,254,325.18	-2,856,019.90	17,398,305.28	20,190,621.91	18,913,288.36	-2,792,316.63
ESC. DE BACH. JUAN AGUSTIN DE ESPINOZA	9,429,593.70	660,291.24	10,089,884.94	10,644,783.56	9,653,456.61	-554,898.62
ESC. DE BACH. DR. MARIANO NARVAEZ GLZ.T.D	28,315,297.55	-5,249,681.08	23,065,616.47	27,007,520.29	25,464,538.52	-3,941,903.82
NO SE UTILIZA*****DR. MARIANO NARVAEZ GLZ	0.00	11,257.01	11,257.01	10,708.50	8,418.83	548.51
INST. DE CIEN Y HUM LIC. SALVADOR GONZALEZ	17,638,010.63	-2,023,191.70	15,614,818.93	18,227,880.24	17,087,781.54	-2,613,061.31
ESC. DE BACH. ATENEO FUENTE RAMOS ARIZPE	950,569.82	-235,826.27	714,743.55	778,877.95	687,999.11	-64,134.40
ESCUELA DE ARTES PLASTICAS PROF. RUBEN	20,111,248.69	181,969.02	20,293,217.71	18,480,515.39	17,126,879.14	1,812,702.32
FACULTAD DE CIENCIA, EDUCACION Y HUMANID	22,038,487.69	-282,810.36	21,755,677.33	24,779,972.48	23,383,800.61	-3,024,295.15
FACULTAD DE CIENCIAS DE LA COMUNICACION	18,962,266.09	-797,269.21	18,164,996.88	21,159,865.28	19,812,482.57	-2,994,868.40
UNIV. AUTONOMA DE COAH. ESC. DE CIENCIAS	8,425,121.33	-226,670.68	8,198,450.65	9,537,319.72	8,953,643.66	-1,338,869.07
ESCUELA SUPERIOR DE MUSICA	21,218,566.80	12,196,003.58	33,414,570.38	34,685,501.35	33,281,089.59	-1,270,930.97
FACULTAD DE TRABAJO SOCIAL	17,716,181.22	-1,369,106.05	16,347,075.17	18,784,560.79	17,809,901.60	-2,437,485.62
UADEC COORDINACION GENERAL DEL DEPOR	48,565,670.59	-9,831,848.52	38,733,822.07	44,414,843.19	41,714,521.59	-5,681,021.12
CENTRO DE IDIOMAS U.S.	4,986,108.03	-1,329,542.96	3,656,565.07	3,773,924.87	3,338,689.32	-117,359.80
FACULTAD DE CIENCIAS DE LA ADMINISTRACIO	29,335,368.26	-6,124,350.87	23,211,017.39	27,005,526.11	25,172,038.55	-3,794,508.72
FACULTAD DE ECONOMIA	12,745,264.08	-2,144,655.79	10,600,608.29	12,356,345.77	11,389,455.67	-1,755,737.48
UNIV. AUTONOMA DE COAH. FAC. DE JURISPR	26,566,456.67	-1,805,464.95	24,760,991.72	28,545,476.95	26,167,015.30	-3,784,485.23
FACULTAD DE MERCADOTECNIA	13,231,092.45	-964,102.74	12,266,989.71	14,266,838.93	13,312,782.00	-1,999,849.22
CENTRO DE ESTUDIOS E INVESTIGACIONES INT	540,825.95	3,547,522.56	4,088,348.51	4,173,706.06	3,932,881.95	-85,357.55
ACADEMIA INTERAMERICANA DE DERECHOS HU	3,037,968.42	32,383,246.12	35,421,214.54	32,674,991.91	25,259,876.85	2,746,222.63
FACULTAD DE INGENIERIA CIVIL	34,583,740.33	-5,026,105.57	29,557,634.76	34,213,966.41	31,204,088.08	-4,656,331.65
CENTRO DE INVESTIGACION EN MATEMATICA A	7,208,550.18	868,813.49	8,077,363.67	8,844,740.92	8,355,997.71	-767,377.25
UNIV. AUTON. COAHUILA /FACULTAD DE SISTEM	52,597,991.27	-7,795,787.50	44,802,203.77	51,789,605.35	48,301,825.79	-6,987,401.58
FACULTAD DE CIENCIAS QUIMICAS	82,835,695.04	-2,068,482.38	80,767,212.66	90,407,622.06	83,399,544.08	-9,640,409.40
FACULTAD DE ARQUITECTURA	27,866,589.03	-4,357,580.43	23,509,008.60	27,080,456.50	24,722,095.85	-3,571,447.90
FACULTAD DE CIENCIAS FISICO MATEMATICAS	17,114,144.87	-617,962.55	16,496,182.32	19,013,960.72	17,550,383.16	-2,517,778.40
FACULTAD DE MEDICINA	28,386,226.50	-2,418,008.47	25,968,218.03	29,935,013.83	27,420,532.78	-3,966,795.80
ESCUELA DE ODONTOLOGIA	23,850,381.65	-373,232.01	23,477,149.64	26,905,795.04	24,309,936.40	-2,428,645.40
ESCUELA DE PSICOLOGIA	16,501,260.37	694,711.40	17,195,971.77	19,600,577.65	17,851,845.80	-2,404,605.88
ESC. DE LIC. EN ENFERMERIA DR. SANTIAGO VA	19,627,629.90	-568,518.92	19,059,110.98	20,974,979.21	19,172,721.91	-1,915,868.23
HOSPITAL UNIVERSITARIO SALTILLO.	98,663,559.47	-5,267,919.72	93,395,639.75	112,266,134.86	100,996,481.93	-18,870,495.11
INFOTECA DE LA SALUD	159,197.91	-51,851.81	107,346.10	112,756.01	96,339.18	-5,409.91



CONTRALORIA DE UNIDAD	16,500.68	1,034.13	17,534.81	20,020.61	12,409.48	-2,485.80
DEPARTAMENTO DE ASUNTOS ACADEMICOS	27,719.12	-2,917.62	24,801.50	29,586.28	17,910.72	-4,784.78
DEPARTAMENTO DE DIFUSION CULTURAL	331,814.56	-169,704.81	162,109.75	201,336.92	134,046.46	-39,227.17
COORDINACION DE UNIDAD TORREON	37,818,667.36	-6,374,095.02	31,444,572.34	36,542,693.14	32,783,869.94	-5,098,120.80
UNIV. AUTON DE COAH / INFOTECA TORREON	7,284,277.69	-2,651,227.33	4,633,050.36	4,979,179.52	4,145,196.57	-346,129.16
RADIO UNIVERSIDAD	270,711.97	-1,637.25	269,074.72	284,925.14	91,171.55	-15,850.42
CENTRO DE INVESTIGACION BIOMEDICA	16,411,383.19	-1,973,379.71	14,438,003.48	16,392,094.19	15,581,490.89	-1,954,090.71
CENTRO CULTURAL UNIVERSITARIO BRAULIO F	398,101.20	3,350,584.41	3,748,665.61	2,109,629.61	1,588,464.81	1,639,036.00
INST INV PARA EL DES INT DE LA MUJER UNIVEI	3,367,095.48	638,496.53	4,005,592.01	4,313,647.57	4,211,550.80	-308,055.56
CENTRO DE INVESTIGACIÓN Y JARDÍN ETNOBIO	0.00	1,747,097.90	1,747,097.90	1,803,029.20	1,249,144.71	-55,931.30
ESCUELA DE BACHILLERES AGUANUEVA	13,458,114.87	-937,619.79	12,520,495.08	14,408,226.72	12,736,234.87	-1,887,731.64
ESC. DE BACH. VENUSTIANO CARRANZA	31,612,085.93	-5,454,828.14	26,157,257.79	30,521,988.23	27,340,841.05	-4,364,730.44
INSTITUTO DE ENSEÑANZA ABIERTA DE TORRE	14,066,095.64	-1,751,488.59	12,314,607.05	15,404,008.51	13,097,189.27	-3,089,401.46
PREPARATORIA VENUSTIANO CARRANZA EXT.M	129,055.13	5,398,161.86	5,527,216.99	5,522,619.48	3,686,342.89	4,597.51
ESCUELA DE ARTES UNIDAD TORREON	3,315,368.97	362,536.25	3,677,905.22	4,100,855.76	3,246,263.88	-422,950.54
UNIV. AUTON. DE COAHUILA - COMUNIDAD	19,511,068.54	-3,990,526.05	15,520,542.49	17,426,458.15	15,996,083.81	-1,905,915.66
COORDINACION DE DEPORTES	1,308,487.23	-759,675.26	548,811.97	679,672.35	498,477.73	-130,860.38
CENTRO DE IDIOMAS U. T.	4,334,133.42	-1,845,222.22	2,488,911.20	2,579,889.55	2,306,891.75	-90,978.35
FACULTAD DE CONTADURIA Y ADMINISTRACION	66,664,491.44	-5,747,654.20	60,916,837.24	69,547,671.92	64,198,144.91	-8,630,834.68
FACULTAD DE ECONOMIA Y MERCADOTECNIA	14,105,279.29	-2,137,929.09	11,967,350.20	13,837,788.90	12,373,688.76	-1,870,438.70
FACULTAD DE CIENCIAS POLITICAS Y SOCIALES	21,201,473.81	-615,857.55	20,585,616.26	23,018,354.13	20,279,273.55	-2,432,737.87
UAC FAC DE ADMON FISCAL Y FIN	19,480,676.66	-1,042,731.34	18,437,945.32	21,593,136.75	19,436,366.57	-3,155,191.43
FACULTAD DE DERECHO	24,302,329.30	-749,768.64	23,552,560.66	27,278,562.29	23,335,484.55	-3,726,001.63
ESCUELA DE ADMINISTRACION (SAN PEDRO)	7,540,002.57	-791,657.44	6,748,345.13	7,856,136.63	7,197,064.68	-1,107,791.50
UADEC /FACULTAD DE INGENIERIA MECANICA Y	19,907,238.77	-1,371,057.20	18,536,181.57	21,435,298.90	19,254,114.51	-2,899,117.33
FACULTAD DE INGENIERIA CIVIL	16,659,372.74	7,118,018.54	23,777,391.28	25,752,278.41	20,581,500.88	-1,974,887.13
ESCUELA SUPERIOR DE INGENIERIA	0.00	37,613.80	37,613.80	37,613.80	37,613.80	0.00
ESCUELA DE SISTEMAS UNIDAD TORREON	16,697,710.15	-812,985.06	15,884,725.09	18,621,329.59	16,893,224.17	-2,736,604.50
ESCUELA DE ARQUITECTURA	13,442,699.55	215,494.26	13,658,193.81	15,582,721.41	12,915,453.56	-1,924,527.60
UNIV AUTONOMA DE COAHUILA/ESC. CIENCIAS	25,104,834.25	-2,877,710.18	22,227,124.07	25,380,980.54	23,009,709.86	-3,153,856.47
FACULTAD DE MEDICINA	27,420,826.07	3,287,652.02	30,708,478.09	34,681,666.69	30,774,957.66	-3,973,188.60
UNIVERSIDAD AUTONOMA DE COAHUILA/ODONT	26,008,352.21	-36,568.07	25,971,784.14	29,848,424.95	26,840,637.98	-3,876,640.81
ESCUELA DE PSICOLOGIA	2,613,619.94	4,009,416.98	6,623,036.92	7,050,891.42	5,336,274.15	-427,854.50
ESCUELA DE LICENCIATURA EN ENFERMERIA	16,063,025.31	-7,419.45	16,055,605.86	17,957,573.99	15,895,633.84	-1,901,968.13
HOSPITAL UNIVERSITARIO TORREON.	83,618,931.86	-9,045,379.36	74,573,552.50	89,744,988.71	79,825,666.17	-15,171,436.21
HOSPITAL INFANTIL UNIVERSITARIO	43,060,116.65	-3,947,943.98	39,112,172.67	46,493,263.32	41,322,542.52	-7,381,090.65
DEPARTAMENTO DE ASUNTOS ACADEMICOS	46,833.30	-5,092.47	41,740.83	46,879.00	31,143.66	-5,138.17
DEPARTAMENTO DE DIFUSION CULTURAL	86,111.46	-26,277.45	59,834.01	66,758.12	45,853.48	-6,924.11
COORDINACION DE UNIDAD NORTE	19,784,572.36	-2,759,963.44	17,024,608.92	19,569,888.23	17,612,774.39	-2,545,279.31
AULA MAGNA UNIDAD NORTE	20,878.85	-2,461.33	18,417.52	21,045.79	12,898.69	-2,628.27
INFOTECA CENTRAL UNIDAD NORTE DE LA UAC	5,847,668.63	180,784.58	6,028,453.21	6,633,868.17	5,469,179.23	-605,414.96
UNIDAD DE SEMINARIOS UNIDAD NORTE UAC	1,099,094.41	-471,182.50	627,911.91	640,073.93	565,607.48	-12,162.02
CENTRO UNIVERSITARIO DE INFORMATICA	874,188.59	-116,855.80	757,332.79	762,284.13	547,401.40	-4,951.34
TEATRO DE LA CIUDAD DE MONCLOVA	2,298,069.10	-1,007,443.56	1,290,625.54	1,290,625.54	855,575.59	0.00
CENTRO DE INVESTIGACION EN GEOCIENCIAS A	9,481,488.41	-1,401,003.31	8,080,485.10	9,319,573.32	8,374,097.10	-1,239,088.22
CENTRO DE INVESTIGACIÓN PARA LA CONSERV	0.00	1,500,481.86	1,500,481.86	1,657,202.17	799,407.39	-156,720.31
ESC. DE BACH. DR. Y GRAL. JAIME LOZANO BEN	11,429,368.56	-1,654,863.25	9,774,505.31	11,335,451.80	9,815,305.17	-1,560,946.49
ESC. DE BACH. PROF. LADISLAO FARIAS CAMPO	14,515,667.80	-1,747,668.44	12,767,999.36	14,730,245.45	13,420,602.54	-1,962,246.09
ESC. DE BACH. LIC. LUIS DONALDO COLOSIO MU	13,339,074.80	-1,549,796.99	11,789,277.81	13,589,380.57	12,081,215.17	-1,800,102.76
ESC. DE BACH. SR. URBANO RIOJAS RENDON	25,150,058.65	-2,985,344.80	22,164,713.85	25,429,661.22	23,308,194.59	-3,264,947.37
ESCUELA DE BACHILLERES URBANO RIOJAS RE	278,720.81	-226,368.45	52,352.36	52,352.36	51,619.80	0.00
ESCUELA DE BACHILLERES ACUÑA DE LA UADE	5,540,192.74	-928,009.97	4,612,182.77	5,297,270.95	4,748,671.23	-685,088.18
COORDINACION DE DEPORTES	831,556.03	-365,774.66	465,781.37	555,290.30	390,501.30	-89,508.93
CENTRO DE IDIOMAS U. N.	1,472,009.18	-543,201.96	928,807.22	945,249.44	739,852.79	-16,442.22
CENTRO DE IDIOMAS P.N.	499,254.58	-114,368.28	384,886.30	424,011.91	388,599.03	-39,125.61
FAC. CONTADURIA Y ADMINISTRACION UADEC U	36,680,502.47	-4,987,654.32	31,692,848.15	36,404,255.01	32,856,755.57	-4,711,406.86
FACULTAD DE ADMINISTRACION Y CONTADURIA	14,419,297.78	-757,742.34	13,661,555.44	15,726,663.94	14,219,262.10	-2,065,108.50
FACULTAD DE INGENIERIA MECANICA Y ELECTR	48,940,025.08	-2,663,707.91	46,276,317.17	53,214,392.98	49,129,018.50	-6,938,075.81
FACULTAD DE METALURGIA	23,861,919.62	-394,030.43	23,467,889.19	26,713,570.54	24,255,107.73	-3,245,681.35
ESC. SUP. DE ING. LIC. ADOLFO LOPEZ MATEOS	16,968,898.23	-731,268.15	16,237,630.08	18,589,279.86	16,383,201.24	-2,351,649.78
ESCUELA DE SISTEMAS PROF. MARCIAL RUIZ V.	15,104,777.49	-2,224,710.24	12,880,067.25	14,677,394.32	13,326,711.65	-1,797,327.07
ESCUELA DE CIENCIAS DE LA SALUD	12,622,428.41	2,023,036.48	14,645,464.89	16,178,245.61	14,407,456.87	-1,532,780.72
ESCUELA DE MEDICINA PIEDRAS NEGRAS	9,016,201.52	-493,602.87	8,522,598.65	9,783,039.07	8,661,195.71	-1,260,440.42
UNIVERSIDAD AUTONOMA DE COAHUILA PSIC	12,980,214.00	-1,033,278.98	11,946,935.02	13,675,076.99	12,295,904.02	-1,728,141.97
PRESIDENCIA CRNE-ANUIES	0.00	46,615.30	46,615.30	42,978.28	6,385.00	3,637.02
<b>III. Total de Egresos (III = I + II)</b>	<b>3,223,214,771.17</b>	<b>-66,056,561.55</b>	<b>3,157,158,209.62</b>	<b>3,169,115,269.24</b>	<b>2,649,153,533.94</b>	<b>-11,957,059.62</b>

C.P. Jorge Alanís Canales  
Tesorero General

C.P. Juan Alberto Puente Vicuña  
Contador General








d4) Adeudos de Ejercicios Fiscales Anteriores	0.00	0.00	0.00	0.00	0.00	0.00
III. Total de Egresos (III = I + II)	3,223,214,771.17	-66,056,561.55	3,157,158,209.62	3,169,115,269.24	2,649,153,533.94	-11,957,059.62



---

C.P. Jorge Alanís Canales  
Tesorero General



---


C.P. Juan Alberto Puente Vicuña  
Contador General






Universidad Autónoma de Coahuila  
 Estado Analítico del Ejercicio del Presupuesto de Egresos Detallado - LDF  
 Clasificación de Servicios Personales por Categoría  
 Del 01 de enero al 31 de diciembre de 2020 (b)  
 (PESOS)

Concepto (c)	Egresos					Subejercicio (e)
	Aprobado (d)	Ampliaciones/ (Reducciones)	Modificado	Devengado	Pagado	
<b>I. Gasto No Etiquetado (I=A+B+C+D+E+F)</b>	<b>0.00</b>	<b>240,166,575.16</b>	<b>240,166,575.16</b>	<b>208,599,316.84</b>	<b>78,739,073.49</b>	<b>31,567,258.32</b>
A. Personal Administrativo y de Servicio Público	0.00	240,166,575.16	240,166,575.16	208,599,316.84	78,739,073.49	31,567,258.32
B. Magisterio	0.00	0.00	0.00	0.00	0.00	0.00
C. Servicios de Salud (C=c1+c2)	0.00	0.00	0.00	0.00	0.00	0.00
c1) Personal Administrativo	0.00	0.00	0.00	0.00	0.00	0.00
c2) Personal Médico, Paramédico y afin	0.00	0.00	0.00	0.00	0.00	0.00
D. Seguridad Pública	0.00	0.00	0.00	0.00	0.00	0.00
E. Gastos asociados a la implementación de nuevas leyes federales o reformas a las mismas (E = e1 + e2)	0.00	0.00	0.00	0.00	0.00	0.00
e1) Nombre del Programa o Ley 1	0.00	0.00	0.00	0.00	0.00	0.00
e2) Nombre del Programa o Ley 2	0.00	0.00	0.00	0.00	0.00	0.00
F. Sentencias laborales definitivas	0.00	0.00	0.00	0.00	0.00	0.00
<b>II. Gasto Etiquetado (II=A+B+C+D+E+F)</b>	<b>2,589,800,157.60</b>	<b>-69,063,186.63</b>	<b>2,520,736,970.97</b>	<b>2,603,559,756.84</b>	<b>2,311,834,298.13</b>	<b>-82,822,785.88</b>
A. Personal Administrativo y de Servicio Público	2,589,800,157.60	-69,063,186.63	2,520,736,970.97	2,603,559,756.84	2,311,834,298.13	-82,822,785.88
B. Magisterio	0.00	0.00	0.00	0.00	0.00	0.00
C. Servicios de Salud (C=c1+c2)	0.00	0.00	0.00	0.00	0.00	0.00
c1) Personal Administrativo	0.00	0.00	0.00	0.00	0.00	0.00
c2) Personal Médico, Paramédico y afin	0.00	0.00	0.00	0.00	0.00	0.00
D. Seguridad Pública	0.00	0.00	0.00	0.00	0.00	0.00
E. Gastos asociados a la implementación de nuevas leyes federales o reformas a las mismas (E = e1 + e2)	0.00	0.00	0.00	0.00	0.00	0.00
e1) Nombre del Programa o Ley 1	0.00	0.00	0.00	0.00	0.00	0.00
e2) Nombre del Programa o Ley 2	0.00	0.00	0.00	0.00	0.00	0.00
F. Sentencias laborales definitivas	0.00	0.00	0.00	0.00	0.00	0.00
<b>III. Total del Gasto en Servicios Personales (III = I + II)</b>	<b>2,589,800,157.60</b>	<b>171,103,388.53</b>	<b>2,760,903,546.13</b>	<b>2,812,159,073.68</b>	<b>2,390,573,371.62</b>	<b>-51,255,527.55</b>

  
 C.P. Jorge Alanís Canales  
 Tesorero General

  
 C.P. Juan Alberto Puente Vicuña  
 Contador General







# UNIVERSIDAD AUTONOMA DE COAHUILA

## TESORERIA GENERAL

29 de enero de 2021. Saltillo, Coahuila.  
Oficio No. TG/029/2021

Dip. Eduardo Olmos Castro  
Presidente Junta de Gobierno  
H. Congreso Del Estado de Coahuila  
Presente. -

Derivado de la Ley De Disciplina Financiera De Las Entidades Federativas Y Los Municipios establece en su artículo 6 lo siguiente:

Las Entidades Federativas deberán generar Balances presupuestarios sostenibles. Se cumple con esta premisa, cuando al final del ejercicio fiscal y bajo el momento contable devengado, dicho balance sea mayor o igual a cero.

Nuestro balance presupuestario es el siguiente:

Universidad Autónoma De Coahuila Balance Presupuestario - LDF Del 01 de enero al 31 de diciembre de 2020 (b) (PESOS)			
Concepto (c)	Estimado/ Aprobado (d)	Devengado	Recaudado/ Pagado
<b>A. Ingresos Totales (A = A1+A2+A3)</b>	<b>3,223,214,771.17</b>	<b>3,126,089,145.78</b>	<b>2,932,056,638.15</b>
A1. Ingresos de Libre Disposición	308,357,996.15	312,979,926.88	307,027,279.67
A2. Transferencias Federales Etiquetadas	2,914,856,775.02	2,813,109,218.90	2,625,029,358.48
A3. Financiamiento Neto	0.00	0.00	0.00
<b>B. Egresos Presupuestarios<sup>1</sup> (B = B1+B2)</b>	<b>3,223,214,771.17</b>	<b>3,169,115,269.24</b>	<b>2,649,153,533.94</b>
B1. Gasto No Etiquetado (sin incluir Amortización de la Deuda Pública)	308,357,996.15	295,242,071.69	139,182,720.66
B2. Gasto Etiquetado (sin incluir Amortización de la Deuda Pública)	2,914,856,775.02	2,873,873,197.55	2,509,970,813.28
<b>C. Remanentes del Ejercicio Anterior (C = C1 + C2)</b>	<b>0.00</b>	<b>0.00</b>	<b>0.00</b>
C1. Remanentes de Ingresos de Libre Disposición aplicados en el periodo	0.00	0.00	0.00
C2. Remanentes de Transferencias Federales Etiquetadas aplicados en el periodo	0.00	0.00	0.00
<b>I. Balance Presupuestario (I = A - B + C)</b>	<b>0.00</b>	<b>-43,026,123.46</b>	<b>282,903,104.21</b>





# UNIVERSIDAD AUTONOMA DE COAHUILA


## TESORERIA GENERAL

II. Balance Presupuestario sin Financiamiento Neto (II = I - A3)	0.00	-43,026,123.46	282,903,104.21
III. Balance Presupuestario sin Financiamiento Neto y sin Remanentes del Ejercicio Anterior (III= II - C)	0.00	-43,026,123.46	282,903,104.21

El balance presupuestario de recursos disponibles negativo no genera alguna acción, debido a que éste fue consecuencia del recaudo de ingresos devengados durante el ejercicio anterior y utilizado para cubrir gastos del ejercicio en el cual se recaudó.

ATENTAMENTE

" EN EL BIEN FINCAMOS EL SABER "

  
C.P. JORGE ALANÍS CANALES  
Tesorero General

  
CP. JUAN ALBERTO PUENTE VICUÑA  
Contabilidad





# UNIVERSIDAD AUTONOMA DE COAHUILA

## TESORERIA GENERAL

29 de enero de 2021. Saltillo, Coahuila.  
Oficio No. TG/030/2020


Dip. Eduardo Olmos Castro  
Presidente Junta de Gobierno  
H. Congreso Del Estado de Coahuila  
Presente.-


Derivado de las REGLAS PARA LA PRESENTACIÓN Y CONTENIDO DEL CUARTO INFORME DE AVANCE DE GESTION FINANCIERA 2020 en el cual en el punto:

- V. Información derivada de la Ley de Disciplina Financiera de las Entidades Federativas y los Municipios
- k) Informar la fuente de los ingresos con la que se haya pagado el nuevo gasto (aumento o creación de gasto del Presupuesto de Egresos), distinguiendo el gasto etiquetado y no etiquetado; (Formato libre)

Se informa que, en el cuarto trimestre de 2020, la Universidad Autónoma de Coahuila no obtuvo ingresos con el que haya pagado nuevos gastos, salvo los que están integrados en el presupuesto de egresos correspondientes al trimestre.

ATENTAMENTE  
" EN EL BIEN FINCAMOS EL SABER "

  
C.P. JORGE ALANÍS CANALES  
Tesorero General

  
CP. JUAN ALBERTO PUENTE VICUÑA  
Contabilidad





# UNIVERSIDAD AUTONOMA DE COAHUILA

## TESORERIA GENERAL


29 de enero de 2020. Saltillo, Coahuila.  
Oficio No. TG/031/2020

*Dip. Eduardo Olmos Castro*  
*Presidente Junta de Gobierno*  
*H. Congreso Del Estado de Coahuila*  
*Presente. -*

En cumplimiento del inciso I) del numeral V referente a presentar la información relativa al cumplimiento de los convenios celebrados con la Secretaria de Hacienda y Crédito Público, en los términos del Capítulo IV de la Ley de Disciplina Financiera de las Entidades Federativas y los Municipios, me permito hacer de su conocimiento lo siguiente; la Universidad Autónoma de Coahuila no contrajo convenio alguno con la Secretaria de Hacienda y Crédito Público, en el cuarto trimestre de 2020.


En espera de que la presente información sea recibida a su entera satisfacción, reciba la seguridad de mi consideración distinguida, suscribiéndome a sus órdenes para cualquier aclaración al respecto.

ATENTAMENTE  
" EN EL BIEN FINCAMOS EL SABER "



---

C.P. JORGE ALANÍS CANALES  
Tesorero General



---

CP. JUAN ALBERTO PUENTE VICUÑA  
Contabilidad