

UNIVERSIDAD AUTÓNOMA DE COAHUILA
Estado de Situación Financiera Detallado - LDF
Al 31 de diciembre de 2016 y 2017 (b)
(PESOS)

Concepto (c)	31 de diciembre de 2016 (d)	31 de diciembre de 2017 (e)	Concepto (c)	31 de diciembre de 2016 (f)	31 de diciembre de 2017 (g)
ACTIVO			PASIVO		
Activo Circulante			Activo Circulante		
a. Efectivo y Equivalentes (a=a1+a2+a3+a4+a5+a6+a7)	361,470,939.24	370,514,197.63	a. Cuentas por Pagar a Corto Plazo (a=a1+a2+a3+a4+a5+a6+a7+a8+a9)	601,980,584.97	509,455,107.13
a1) Efectivo	13,022,362.43	12,270,362.47	a1) Servicios Personales por Pagar a Corto Plazo	51,272,416.74	14,685,644.74
a2) Bancos/Tesorería	311,796,115.31	167,257,380.71	a2) Proveedores por Pagar a Corto Plazo	156,630,862.17	63,544,707.11
a3) Bancos/Depositos y Otros	0.00	0.00	a3) Contratistas por Obras Públicas por Pagar a Corto Plazo	-62,402.24	67,649.64
a4) Inversiones Temporales (hasta 3 meses)	36,371,774.36	190,707,797.31	a4) Participaciones y Aportaciones por Pagar a Corto Plazo	0.00	0.00
a5) Fondos con Afectación Específica	0.00	0.00	a5) Transferencias Otorgadas por Pagar a Corto Plazo	2,000.00	0.00
a6) Depósitos de Fondos de Terceros en Garantía y/o Administración	278,657.14	278,657.14	a6) Intereses, Comisiones y Otros Gastos de la Deuda Pública por Pagar a Corto Plazo	0.00	0.00
a7) Otros Efectivos y Equivalentes	0.00	0.00	a7) Retenciones y Contribuciones por Pagar a Corto Plazo	77,906,109.83	98,714,368.63
b. Derechos a Recibir Efectivo o Equivalentes (b=b1+b2+b3+b4+b5+b6+b7)	288,132,129.71	209,190,711.93	a8) Devoluciones de la Ley de Ingresos por Pagar a Corto Plazo	0.00	0.00
b1) Inversiones Financieras de Corto Plazo	48,641.87	48,641.87	a9) Otras Cuentas por Pagar a Corto Plazo	316,561,558.53	362,441,737.01
b2) Cuentas por Cobrar a Corto Plazo	235,230,458.46	153,790,407.34	a. Documentos por Pagar a Corto Plazo (b=b1+b2+b3)	0.00	0.00
b3) Deudores Diversos por Cobrar a Corto Plazo	38,108,957.98	43,311,686.54	b1) Documentos Comerciales por Pagar a Corto Plazo	0.00	0.00
b4) Ingresos por Recuperar a Corto Plazo	14,116,695.84	12,049,660.70	b2) Documentos con Contratistas por Obras Públicas por Pagar a Corto Plazo	0.00	0.00
b5) Deudores por Anticipos de la Tesorería a Corto Plazo	-884.52	-884.52	b3) Otros Documentos por Pagar a Corto Plazo	0.00	0.00
b6) Préstamos Otorgados a Corto Plazo	0.00	0.00	c. Porción a Corto Plazo de la Deuda Pública a Largo Plazo (c=c1+c2)	0.00	0.00
b7) Otros Derechos a Recibir Efectivo o Equivalentes a Corto Plazo	625,660.10	0.00	c1) Porción a Corto Plazo de la Deuda Pública	0.00	0.00
c. Derechos a Recibir Bienes o Servicios (c=c1+c2+c3+c4+c5)	60,615,266.24	32,650,983.66	c2) Porción a Corto Plazo de Arrendamiento Financiero	0.00	0.00
c1) Anticipo a Proveedores por Adquisición de Bienes y Prestación de Servicios a Corto Plazo	0.00	0.00	d. Títulos y Valores a Corto Plazo	0.00	0.00
c2) Anticipo a Proveedores por Adquisición de Bienes Inmuebles y Muebles a Corto Plazo	-0.03	-0.03	e. Pasivos Diferidos a Corto Plazo (e=e1+e2+e3)	0.00	0.00
c3) Anticipo a Proveedores por Adquisición de Bienes Intangibles a Corto Plazo	0.00	0.00	e1) Ingresos Cobrados por Adelantado a Corto Plazo	0.00	0.00
c4) Anticipo a Contratistas por Obras Públicas a Corto Plazo	57,742,146.60	29,977,865.33	e2) Intereses Cobrados por Adelantado a Corto Plazo	0.00	0.00
c5) Otros Derechos a Recibir Bienes o Servicios a Corto Plazo	2,873,119.67	2,673,118.56	e3) Otros Pasivos Diferidos a Corto Plazo	0.00	0.00
d. Inventarios (d=d1+d2+d3+d4+d5)	0.00	0.00	f. Fondos y Bienes de Terceros en Garantía y/o Administración a Corto Plazo (f=f1+f2+f3+f4+f5+f6)	0.00	0.00
d1) Inventario de Mercancías para Venta	0.00	0.00	f1) Fondos en Garantía a Corto Plazo	0.00	0.00
d2) Inventario de Mercancías Terminadas	0.00	0.00	f2) Fondos en Administración a Corto Plazo	0.00	0.00
d3) Inventario de Mercancías en Proceso de Elaboración	0.00	0.00	f3) Fondos Contingentes a Corto Plazo	0.00	0.00
d4) Inventario de Materias Primas, Materiales y Suministros para Producción	0.00	0.00	f4) Fondos de Fideicomisos, Mandatos y Contratos Análogos a Corto Plazo	0.00	0.00
d5) Bienes en Tránsito	0.00	0.00	f5) Otros Fondos de Terceros en Garantía y/o Administración a Corto Plazo	0.00	0.00
e. Almacenes	0.00	0.00	f6) Valores y Bienes en Garantía a Corto Plazo	0.00	0.00
f. Estimación por Pérdida o Deterioro de Activos Circulantes (f=f1+f2)	0.00	0.00	g. Provisiones a Corto Plazo (g=g1+g2+g3)	0.00	-46,750.47
f1) Estimaciones para Cuentas Incobrables por Derechos a Recibir Efectivo o Equivalentes	0.00	0.00	g1) Provisión para Demandas y Juicios a Corto Plazo	0.00	0.00
f2) Estimación por Deterioro de Inventarios	0.00	0.00	g2) Provisión para Contingencias a Corto Plazo	0.00	0.00
g. Otros Activos Circulantes (g=g1+g2+g3+g4)	0.00	0.00	g3) Otras Provisiones a Corto Plazo	0.00	-46,750.47
g1) Valores en Garantía	0.00	0.00	h. Otros Pasivos a Corto Plazo (h=h1+h2+h3)	0.00	0.00
g2) Bienes en Garantía (excluye depósitos de fondos)	0.00	0.00	h1) Ingresos por Clasificar	0.00	0.00
g3) Bienes Derivados de Embargos, Decomisos, Aseguramientos y Dación en Pago	0.00	0.00	h2) Recaudación por Participar	0.00	0.00
g4) Adquisición con Fondos de Terceros	0.00	0.00	h3) Otros Pasivos Circulantes	0.00	0.00
IA. Total de Activos Circulantes (IA = a + b + c + d + e + f + g)	719,218,334.19	612,664,893.46	IA. Total de Pasivos Circulantes (IA = a + b + c + d + e + f + g + h)	601,980,584.97	509,455,107.13
Activo No Circulante			Activo No Circulante		
a. Inversiones Financieras a Largo Plazo	20,409,002.66	42,470,374.07	a. Cuentas por Pagar a Largo Plazo	0.00	0.00
b. Derechos a Recibir Efectivo o Equivalentes a Largo Plazo	0.00	0.00	b. Documentos por Pagar a Largo Plazo	0.00	0.00
c. Bienes Inmuebles, Infraestructura y Construcciones en Proceso	5,882,907,209.00	5,873,782,352.99	c. Deuda Pública a Largo Plazo	0.00	0.00
d. Bienes Muebles	1,211,068,913.52	1,146,890,715.52	d. Pasivos Diferidos a Largo Plazo	0.00	0.00
e. Activos Intangibles	26,055,837.87	23,600,812.32	e. Fondos y Bienes de Terceros en Garantía y/o Administración a Largo Plazo	0.00	0.00
f. Depreciación, Deterioro y Amortización Acumulada de Bienes	-669,191,870.09	-363,569,156.13	f. Provisiones a Largo Plazo	8,675,906,339.39	8,628,310,101.00
g. Activos Diferidos	0.00	0.00			

h. Estimación por Pérdida o Deterioro de Activos no Circulantes	0.00	0.00	III. Total de Pasivos No Circulantes (III = a + b + c + d + e + f)	8,675,866,339.39	8,628,310,161.00
i. Otros Activos no Circulantes	0.00	125,452.26	IV. Total del Pasivo (IV = III + IIII)	8,277,788,904.36	8,137,718,617.63
III. Total de Activos No Circulantes (III = a + b + c + d + e + f + g + h + i)	6,583,349,893.38	6,726,336,562.32	HACIENDA PÚBLICA/PATRIMONIO		
IV. Total del Activo (IV = IA + III)	7,293,467,427.57	7,337,991,446.78	IIIA. Hacienda Pública/Patrimonio Contribuido (IIIA = a + b + c)	2,626,663,162.81	2,620,665,804.64
			a. Aportaciones	2,482,100,949.90	2,476,015,351.78
			b. Donaciones de Capital	144,552,152.85	144,552,152.85
			c. Actualización de la Hacienda Pública/Patrimonio	0.00	0.00
			IIIB. Hacienda Pública/Patrimonio Generado (IIIB = a + b + c + d + e)	-4,629,872,879.60	-4,429,363,879.61
			a. Resultados del Ejercicio (Ahorro/ Desahorro)	-129,424,072.38	0.00
			b. Resultados de Ejercicios Anteriores	-7,524,865,774.89	-7,524,865,774.89
			c. Revalúos	3,694,402,955.82	3,754,953,474.88
			d. Reservas	-866,997,268.00	-866,997,268.00
			e. Rectificaciones de Resultados de Ejercicios Anteriores	235,731,579.65	216,346,991.59
			IIIC. Exceso o Insuficiencia en la Actualización de la Hacienda Pública/Patrimonio (IIIC = a + b)	0.00	0.00
			a. Resultado por Posición Monetaria	0.00	0.00
			b. Resultado por Tenencia de Activos no Monetarios	0.00	0.00
			IV. Total Hacienda Pública/Patrimonio (IV = IIIA + IIIB + IIIC)	-1,984,219,476.79	-1,799,817,871.87
			IV. Total del Pasivo y Hacienda Pública/Patrimonio (IV = III + IIII)	7,293,467,427.57	7,337,991,446.78

Nota de Gestión Administrativa 17

De conformidad con la nota de gestión administrativa número 17 la información Contable deberá estar firmada en cada página de la misma e incluir al final la siguiente leyenda: "Bajo protesta de decir verdad declaramos que los Estados Financieros y sus notas, son razonablemente correctos y son responsabilidad del emisor"

CP. Jorge Alanís Canales
Tesorero General

CP. Juan Alberto Puente Vicuña
Contador General

UNIVERSIDAD AUTÓNOMA DE COAHUILA
Informe Analítico de la Deuda Pública y Otros Pasivos - LDF
Del 01 de enero al 31 de diciembre de 2018 (II)
(PESOS)

Denominación de la Deuda Pública y Otros Pasivos (c)	Saldo al 31 de diciembre de 2017 (d)	Disposiciones del Período (e)	Amortizaciones del Período (f)	Revaluaciones, Reclasificaciones y Otros Ajustes (g)	Saldo Final del Período (h) h=d+e-f+g	Pago de Intereses del Período (i)	Pago de Comisiones y demás costos asociados durante el Período (j)
1. Deuda Pública (1=A+B)	0.00	0.00	0.00	0.00	0.00	0.00	0.00
A. Corto Plazo (A=a1+a2+a3)	0.00	0.00	0.00	0.00	0.00	0.00	0.00
a1) Instituciones de Crédito	0.00	0.00	0.00	0.00	0.00	0.00	0.00
a2) Títulos y Valores	0.00	0.00	0.00	0.00	0.00	0.00	0.00
a3) Arrendamientos Financieros	0.00	0.00	0.00	0.00	0.00	0.00	0.00
B. Largo Plazo (B=b1+b2+b3)	0.00	0.00	0.00	0.00	0.00	0.00	0.00
b1) Instituciones de Crédito	0.00	0.00	0.00	0.00	0.00	0.00	0.00
b2) Títulos y Valores	0.00	0.00	0.00	0.00	0.00	0.00	0.00
b3) Arrendamientos Financieros	0.00	0.00	0.00	0.00	0.00	0.00	0.00
2. Otros Pasivos	9,137,718,517.63	4,069,168,413.99	-3,929,100,027.26	0.00	9,277,786,904.36	0.00	0.00
3. Total de la Deuda Pública y Otros Pasivos (3=1+2)	9,137,718,517.63	4,069,168,413.99	-3,929,100,027.26	0.00	9,277,786,904.36	0.00	0.00
4. Deuda Contingente 1 (Informativo)	0.00	0.00	0.00	0.00	0.00	0.00	0.00
A. Deuda Contingente 1	0.00	0.00	0.00	0.00	0.00	0.00	0.00
B. Deuda Contingente 2	0.00	0.00	0.00	0.00	0.00	0.00	0.00
C. Deuda Contingente XX	0.00	0.00	0.00	0.00	0.00	0.00	0.00
5. Valor de Instrumentos Bono Cupón Cero 2 (Informativo)	0.00	0.00	0.00	0.00	0.00	0.00	0.00
A. Instrumento Bono Cupón Cero 1	0.00	0.00	0.00	0.00	0.00	0.00	0.00
B. Instrumento Bono Cupón Cero 2	0.00	0.00	0.00	0.00	0.00	0.00	0.00
C. Instrumento Bono Cupón Cero XX	0.00	0.00	0.00	0.00	0.00	0.00	0.00

Obligaciones a Corto Plazo (k)	Monto Contratado (l)	Plazo Pactado (m)	Tasa de Interés (n)	Comisiones y Costos Relacionados (o)	Tasa Efectiva (p)
6. Obligaciones a Corto Plazo (Informativo)	0.00		0.00%	0.00	0.00%
A. Crédito 1	0.00		0.00%	0.00	0.00%
B. Crédito 2	0.00		0.00%	0.00	0.00%
C. Crédito XX	0.00		0.00%	0.00	0.00%

Nota de Gestión Administrativa 17

De conformidad con la nota de gestión administrativa número 17 la información Contable deberá estar firmada en cada página de la misma e incluir al final la siguiente leyenda: "Bajo protesta de decir verdad declaramos que los Estados Financieros y sus notas, son razonablemente correctos y son responsabilidad del emisor"

CP. Jorge Alaná Cisales
Tesorero General

CP. Juan Alberto Puente Vicuña
Contador General

UNIVERSIDAD AUTÓNOMA DE COAHUILA
Informe Analítico de Obligaciones Diferentes de Financiamientos – LDF
Del 01 de enero al 31 de diciembre de 2018 (9)
(PESOS)

Descripción de las Obligaciones Diferentes de Financiamientos (c)	Fecha del Contrato (6)	Fecha de inicio de operación del proyecto (e)	Fecha de vencimiento (7)	Monto de la inversión pactado (8)	Plazo pactado (11)	Monto proveído mensual del pago de la contraprestación (1)	Monto proveído mensual del pago de la contraprestación al pago de la inversión (11)	Monto pagado de la inversión al 31 de diciembre de 2018 (14)	Monto pagado de la inversión excluido al 31 de diciembre de 2018 (1)	Saldo pendiente por pagar de la inversión al 31 de diciembre de 2018 (14 = 8 - 1)
A. Asociaciones Públicas Privadas (APP) (A=a+b+c+d)										
a) APP 1				0.00		0.00	0.00	0.00	0.00	0.00
b) APP 2				0.00		0.00	0.00	0.00	0.00	0.00
c) APP 3				0.00		0.00	0.00	0.00	0.00	0.00
d) APP XX				0.00		0.00	0.00	0.00	0.00	0.00
B. Otros Instrumentos (B=a+b+c+d)										
a) Otro Instrumento 1				0.00		0.00	0.00	0.00	0.00	0.00
b) Otro Instrumento 2				0.00		0.00	0.00	0.00	0.00	0.00
c) Otro Instrumento 3				0.00		0.00	0.00	0.00	0.00	0.00
d) Otro Instrumento 399				0.00		0.00	0.00	0.00	0.00	0.00
C. Total de Obligaciones Diferentes de Financiamiento (C=A+B)										
				0.00		0.00	0.00	0.00	0.00	0.00

De conformidad con la nota de gestión administrativa número 17 la información Contable deberá estar firmada en cada página de la misma e incluir al final la siguiente leyenda: "Bajo protesta de decir verdad declaramos que los Estados Financieros y sus notas, son razonablemente correctos y son responsabilidad del emisor."

Nota de Gestión Administrativa 17


 Sr. Jorge Andrés Canales
 Tesorero General


 Sr. Juan Alberto Fuente Viscuña
 Contador General



UNIVERSIDAD AUTONOMA DE COAHUILA
Balance Presupuestario - LDF
Del 01 de enero al 31 de diciembre de 2018 (b)
(PESOS)

Concepto (c)	Estimado/ Aprobado (d)	Devengado	Recaudado/ Pagado
A. Ingresos Totales (A = A1+A2+A3)	2,344,602,123.10	3,010,364,114.74	2,926,404,301.14
A1. Ingresos de Libre Disposición	992,942,413.21	1,545,432,889.23	1,235,386,610.73
A2. Transferencias Federales Etiquetadas	1,351,659,709.89	1,464,931,225.51	1,691,017,690.41
A3. Financiamiento Neto	0.00	0.00	0.00
B. Egresos Presupuestarios¹ (B = B1+B2)	2,344,602,123.10	3,048,118,114.71	2,527,165,204.88
B1. Gasto No Etiquetado (sin incluir Amortización de la Deuda Pública)	959,053,219.94	1,328,846,939.08	1,092,068,689.23
B2. Gasto Etiquetado (sin incluir Amortización de la Deuda Pública)	1,385,548,903.16	1,719,271,175.63	1,435,096,515.65
C. Remanentes del Ejercicio Anterior (C = C1 + C2)	0.00	0.00	0.00
C1. Remanentes de Ingresos de Libre Disposición aplicados en el periodo	0.00	0.00	0.00
C2. Remanentes de Transferencias Federales Etiquetadas aplicados en el periodo	0.00	0.00	0.00
I. Balance Presupuestario (I = A - B + C)	0.00	-37,753,999.97	399,239,096.26
II. Balance Presupuestario sin Financiamiento Neto (II = I - A3)	0.00	-37,753,999.97	399,239,096.26
III. Balance Presupuestario sin Financiamiento Neto y sin Remanentes del Ejercicio Anterior (III= II - C)	0.00	-37,753,999.97	399,239,096.26

Concepto	Aprobado	Devengado	Pagado
E. Intereses, Comisiones y Gastos de la Deuda (E = E1+E2)	0.00	0.00	0.00
E1. Intereses, Comisiones y Gastos de la Deuda con Gasto No Etiquetado	0.00	0.00	0.00
E2. Intereses, Comisiones y Gastos de la Deuda con Gasto Etiquetado	0.00	0.00	0.00
IV. Balance Primario (IV = III + E)	0.00	0.00	0.00

Concepto	Estimado/ Aprobado	Devengado	Recaudado/ Pagado
F. Financiamiento (F = F1 + F2)	0.00	0.00	0.00
F1. Financiamiento con Fuente de Pago de Ingresos de Libre Disposición	0.00	0.00	0.00
F2. Financiamiento con Fuente de Pago de Transferencias Federales Etiquetadas	0.00	0.00	0.00
G. Amortización de la Deuda (G = G1 + G2)	0.00	0.00	0.00
G1. Amortización de la Deuda Pública con Gasto No Etiquetado	0.00	0.00	0.00
G2. Amortización de la Deuda Pública con Gasto Etiquetado	0.00	0.00	0.00
A3. Financiamiento Neto (A3 = F - G)	0.00	0.00	0.00

Concepto	Estimado/ Aprobado	Devengado	Recaudado/ Pagado
A1. Ingresos de Libre Disposición	992,942,413.21	1,545,432,889.23	1,235,386,610.73
A3.1 Financiamiento Neto con Fuente de Pago de Ingresos de Libre Disposición (A3.1 = F1 - G1)	0.00	0.00	0.00
F1. Financiamiento con Fuente de Pago de Ingresos de Libre Disposición	0.00	0.00	0.00
G1. Amortización de la Deuda Pública con Gasto No Etiquetado	0.00	0.00	0.00
B1. Gasto No Etiquetado (sin incluir Amortización de la Deuda Pública)	959,053,219.94	1,328,846,939.08	1,092,068,689.23
C1. Remanentes de Ingresos de Libre Disposición aplicados en el periodo	0.00	0.00	0.00
V. Balance Presupuestario de Recursos Disponibles (V = A1 + A3.1 - B1 + C1)	33,889,193.27	216,585,950.15	143,317,921.50
VI. Balance Presupuestario de Recursos Disponibles sin Financiamiento Neto (VI = V - A3.1)	33,889,193.27	216,585,950.15	143,317,921.50

Concepto	Estimado/ Aprobado	Devengado	Recaudado/ Pagado
A2. Transferencias Federales Etiquetadas	1,351,659,709.89	1,464,931,225.51	1,691,017,690.41
A3.2 Financiamiento Neto con Fuente de Pago de Transferencias Federales Etiquetadas (A3.2 = F2 - G2)	0.00	0.00	0.00
F2. Financiamiento con Fuente de Pago de Transferencias Federales Etiquetadas	0.00	0.00	0.00
G2. Amortización de la Deuda Pública con Gasto Etiquetado	0.00	0.00	0.00
B2. Gasto Etiquetado (sin incluir Amortización de la Deuda Pública)	1,385,548,903.16	1,719,271,175.63	1,435,096,515.65
C2. Remanentes de Transferencias Federales Etiquetadas aplicados en el periodo	0.00	0.00	0.00
VII. Balance Presupuestario de Recursos Etiquetados (VII = A2 + A3.2 - B2 + C2)	-33,889,193.27	-254,339,950.12	255,921,174.76
VIII. Balance Presupuestario de Recursos Etiquetados sin Financiamiento Neto (VIII = VII - A3.2)	-33,889,193.27	-1,385,548,903.16	-1,385,548,903.16

Nota de Gestión Administrativa 17

De conformidad con la nota de gestión administrativa número 17 la información Contable deberá estar firmada en cada página de la misma e incluir al final la siguiente leyenda: "Bajo protesta de decir verdad declaramos que los Estados Financieros y sus notas, son razonablemente correctos y son responsabilidad del emisor"

CP. Jorge Alan Canales
Tesorero General

CP. Juan Alberto Puente Vicuña
Contador General

UNIVERSIDAD AUTÓNOMA DE COahuila
Estado Anual de Ingresos Corrientes - LDF
Del 01 de enero al 31 de diciembre de 2018 (G)
(FESOS)

Concepto (G)	Ingresos						Diferencia (H)
	Estimado (G)	Aprobaciones (Reducciones)	Modificado	Devengado	Recaudado		
Ingresos de Libre Disposición							
A. Ingresos	0.00	0.00	0.00	0.00	0.00	0.00	0.00
B. Cuotas y Aportaciones de Seguridad Social	0.00	0.00	0.00	0.00	0.00	0.00	0.00
C. Contribuciones de Mujeres	0.00	0.00	0.00	0.00	0.00	0.00	0.00
D. Derivados	0.00	0.00	0.00	0.00	0.00	0.00	0.00
E. Productos	0.00	3,083,142.82	3,083,142.82	2,814,871.17	2,814,871.17	-2,814,871.17	0.00
F. Aprovechamientos	9,461,204.89	41,437,586.00	50,898,790.89	95,824,964.01	62,315,886.23	-62,954,954.13	0.00
G. Ingresos por Ventas de Bienes y Servicios	180,582,019.24	176,092,496.52	262,664,513.96	284,344,870.60	277,901,741.21	-61,368,726.17	0.00
H. Participaciones	0.00	0.00	0.00	0.00	0.00	0.00	0.00
(H1)+(H2)+(H3)+(H4)+(H5)+(H6)+(H7)+(H8)+(H9)+(H10)	0.00	0.00	0.00	0.00	0.00	0.00	0.00
H1) Fondo General de Participaciones	0.00	0.00	0.00	0.00	0.00	0.00	0.00
H2) Fondo de Fomento Municipal	0.00	0.00	0.00	0.00	0.00	0.00	0.00
H3) Fondo de Focalización y Reinversión	0.00	0.00	0.00	0.00	0.00	0.00	0.00
H4) Fondo de Compensación	0.00	0.00	0.00	0.00	0.00	0.00	0.00
H5) Fondo de Extracción de Hidrocarburos	0.00	0.00	0.00	0.00	0.00	0.00	0.00
H6) Impuesto Especial Sobre Producción y Servicios	0.00	0.00	0.00	0.00	0.00	0.00	0.00
H7) 0.136% de la Recaudación Federal Participable	0.00	0.00	0.00	0.00	0.00	0.00	0.00
H8) 1.17% Sobre Extracción de Petróleo	0.00	0.00	0.00	0.00	0.00	0.00	0.00
H9) Gasolina y Diesel	0.00	0.00	0.00	0.00	0.00	0.00	0.00
H10) Fondo del Impuesto Sobre la Renta	0.00	0.00	0.00	0.00	0.00	0.00	0.00
H11) Fondo de Estabilización de los Ingresos de las Entidades Federativas	0.00	0.00	0.00	0.00	0.00	0.00	0.00
I. Incentivos Derivados de la Colaboración Fiscal (I1+I2+I3+I4+I5)	0.00	0.00	0.00	0.00	0.00	0.00	0.00
I1) Tenencia e Uso de Vehículos	0.00	0.00	0.00	0.00	0.00	0.00	0.00
I2) Fondo de Compensación (ISAN)	0.00	0.00	0.00	0.00	0.00	0.00	0.00
I3) Impuesto Sobre Automóviles Nuevos	0.00	0.00	0.00	0.00	0.00	0.00	0.00
I4) Fondo de Compensación de Repagos Intermedios	0.00	0.00	0.00	0.00	0.00	0.00	0.00
I5) Otras Incentivos Económicos	0.00	0.00	0.00	0.00	0.00	0.00	0.00
J. Transferencias	0.00	0.00	0.00	0.00	0.00	0.00	0.00
K. Convenios	0.00	0.00	0.00	0.00	0.00	0.00	0.00
K1) Otros Convenios y Subsidios	706,880,194.00	163,471,347.17	666,350,741.25	1,152,250,183.13	662,354,110.13	-65,464,016.00	0.00
L. Otros Ingresos de Libre Disposición (L1+L2)	0.00	0.00	0.00	0.00	0.00	0.00	0.00
L1) Participaciones en Ingresos Locales	0.00	0.00	0.00	0.00	0.00	0.00	0.00
L2) Otros Ingresos de Libre Disposición	0.00	0.00	0.00	0.00	0.00	0.00	0.00
I. Total de Ingresos de Libre Disposición (I+K+L)	982,842,613.21	814,081,773.61	1,696,994,186.82	1,848,632,869.23	1,235,966,610.73	-642,664,197.82	0.00
Ingresos Excedentes de Ingresos de Libre Disposición	0.00	0.00	0.00	0.00	0.00	0.00	0.00
Transferencias Federales Etiquetadas							
A. Aportaciones (A1a1+a2+a3+a4+a5+a6+a7+a8)	0.00	0.00	0.00	0.00	0.00	0.00	0.00
a1) Fondo de Aportaciones para la Normativa Ejecutiva y Gasto Operativo	0.00	0.00	0.00	0.00	0.00	0.00	0.00
a2) Fondo de Aportaciones para los Derivados de Salud	0.00	0.00	0.00	0.00	0.00	0.00	0.00
a3) Fondo de Aportaciones para la Infraestructura Social	0.00	0.00	0.00	0.00	0.00	0.00	0.00
a4) Fondo de Aportaciones para el Fortalecimiento de los Municipios y de las Demarcaciones Territoriales del Distrito Federal	0.00	0.00	0.00	0.00	0.00	0.00	0.00
a5) Fondo de Aportaciones Múltiples	0.00	0.00	0.00	0.00	0.00	0.00	0.00
a6) Fondo de Aportaciones para la Educación Tecnológica y de Adultos	0.00	0.00	0.00	0.00	0.00	0.00	0.00
a7) Fondo de Aportaciones para la Seguridad Pública de los Estados y del Distrito Federal	0.00	0.00	0.00	0.00	0.00	0.00	0.00
a8) Fondo de Aportaciones para el Fortalecimiento de las Entidades Federativas	0.00	0.00	0.00	0.00	0.00	0.00	0.00
B. Convenios (B1+ B2+ B3+ B4)	0.00	0.00	0.00	0.00	0.00	0.00	0.00
b1) Convenios de Protección Social en Salud	0.00	0.00	0.00	0.00	0.00	0.00	0.00
b2) Convenios de Desempeño	0.00	0.00	0.00	0.00	0.00	0.00	0.00
b3) Convenios de Reasignación	0.00	0.00	0.00	0.00	0.00	0.00	0.00
b4) Otros Convenios y Subsidios	0.00	0.00	0.00	0.00	0.00	0.00	0.00
C. Fondos Destinados de Aportaciones (C1+ C2)	0.00	0.00	0.00	0.00	0.00	0.00	0.00
c1) Fondo para Entidades Federativas y Municipios Productores de Hidrocarburos	0.00	0.00	0.00	0.00	0.00	0.00	0.00
c2) Fondo Mero	0.00	0.00	0.00	0.00	0.00	0.00	0.00
D. Transferencias, Subsidios y Subvenciones, y Pensión y Jubilaciones	1,361,658,706.60	434,381,760.21	1,796,041,490.18	1,406,473,896.99	1,541,126,820.91	-289,467,120.02	0.00
E. Otros Transferencias Federales Etiquetadas	0.00	64,823,486.12	64,823,486.12	58,447,350.56	48,890,860.38	-49,890,860.38	0.00
II. Total de Transferencias Federales Etiquetadas (E + A + B + C + D + E)	1,361,658,706.60	499,205,246.33	1,860,864,976.29	1,464,921,247.51	1,590,017,681.31	-318,317,860.32	0.00
III. Ingresos Derivados de Financiamientos (III = A3)	0.00	0.00	0.00	0.00	0.00	0.00	0.00
A. Ingresos Derivados de Financiamientos	0.00	0.00	0.00	0.00	0.00	0.00	0.00
IV. Total de Ingresos (IV = I + II + III)	2,344,501,319.81	1,313,287,020.94	3,457,859,163.08	3,313,554,116.74	2,826,484,292.04	-691,802,176.94	0.00
Datos Informativos							
1. Ingresos Derivados de Financiamientos con Fuente de Pago de Ingresos de Libre Disposición	0.00	0.00	0.00	0.00	0.00	0.00	0.00
2. Ingresos Derivados de Financiamientos con Fuente de Pago de Transferencias Federales Etiquetadas	0.00	0.00	0.00	0.00	0.00	0.00	0.00
3. Ingresos Derivados de Financiamientos (3 = 1 + 2)	0.00	0.00	0.00	0.00	0.00	0.00	0.00

Nota de Gestión Administrativa 17

De conformidad con la nota de gestión administrativa número 17, la información Contable deberá estar firmada en cada página de la misma e incluir al final la siguiente leyenda: "Bajo protesta de decir verdad certifico que los Estados Financieros y sus notas, son razonablemente correctos y son responsabilidad del emisor"

CP. María Carballo
Rector General

CP. Luis Alberto de la Cruz
Contador General

UNIVERSIDAD AUTÓNOMA DE CAJAHUILA
Estado Analítico del Ejercicio del Presupuesto de Egresos Detallado - LOF
Clasificación por Objeto del Gasto (Capítulo y Concepto)
Del 01 de enero al 31 de diciembre de 2018 (s)
(PE809)

Concepto (c)	Egresos					Subejercicio (s)
	Aprobado (s)	Ampliaciones/ Reducciones	Modificado	Devengado	Pagado	
I. Gasto No Etiquetado (I=A+D+C+J+E+F+G+H+I)	959,053,219.94	299,995,781.91	1,267,859,001.85	1,329,848,939.08	1,092,068,689.23	-76,987,337.23
A. Servicios Personales (A=a1+a2+a3+a4+a5+a6+a7)	959,053,219.94	158,812,118.03	1,117,865,337.97	1,207,752,099.24	992,237,387.30	-89,886,761.27
a1) Remuneraciones al Personal de Carácter Permanente	463,000,836.46	36,452,736.66	499,453,573.12	590,841,616.77	502,299,478.94	-91,388,041.65
a2) Remuneraciones al Personal de Carácter Transitorio	9,992,111.36	-386,980.03	9,605,131.33	9,605,131.33	8,371,549.60	0.00
a3) Remuneraciones Adicionales y Especiales	63,816,855.20	25,864,146.33	89,684,001.53	89,348,460.15	79,905,792.39	304,641.38
a4) Seguridad Social	113,780,180.51	49,222,312.42	163,002,492.93	161,835,753.93	113,620,292.53	1,166,739.00
a5) Otras Prestaciones Sociales y Económicas	308,460,234.41	47,658,902.65	356,120,137.06	366,120,137.06	288,070,283.94	0.00
a6) Percepciones			0.00			0.00
a7) Pago de Estímulos a Servidores Públicos			0.00			0.00
B. Materiales y Suministros (B=b1+b2+b3+b4+b5+b6+b7+b8+b9)	0.00	14,602,853.12	14,602,853.12	9,108,537.47	6,651,367.47	5,404,315.65
b1) Materiales de Administración, Emisión de Documentos y Artículos Oficiales	0.00	6,405,030.29	6,405,030.29	4,296,770.81	1,723,069.39	2,106,359.48
b2) Alimentos y Utensilios	0.00	2,465,895.04	2,465,895.04	2,389,172.15	2,111,561.37	76,722.89
b3) Materias Primas y Materiales de Producción y Comercialización	0.00	81,416.44	81,416.44	81,416.44	272.00	0.00
b4) Materiales y Artículos de Construcción y de Reparación	0.00	2,989,956.93	2,989,956.93	667,410.97	676,293.36	2,302,543.96
b5) Productos Químicos, Farmacéuticos y de Laboratorio	0.00	1,369,070.34	1,369,070.34	590,401.37	428,412.77	788,668.97
b6) Combustibles, Lubricantes y Aditivos	0.00	810,865.14	810,865.14	622,022.24	560,873.98	188,642.90
b7) Vestuario, Blancos, Prendas de Protección y Artículos Deportivos	0.00	262,100.61	262,100.61	262,093.65	73,464.89	8.86
b8) Materiales y Suministros Para Seguridad			0.00			0.00
b9) Herramientas, Refacciones y Accesorios Menores	0.00	218,518.33	218,518.33	159,249.84	177,409.71	29,268.49
C. Servicios Generales (C=c1+c2+c3+c4+c5+c6+c7+c8+c9)	0.00	105,149,198.26	105,149,198.26	94,139,591.58	83,657,201.44	10,409,606.68
c1) Servicios Básicos	0.00	1,526,060.01	1,526,060.01	1,490,547.09	1,069,956.97	35,512.92
c2) Servicios de Arrendamiento	0.00	1,082,098.96	1,082,098.96	1,052,591.12	376,637.09	29,507.84
c3) Servicios Profesionales, Científicos, Técnicos y Otros Servicios	0.00	63,674,301.96	63,674,301.96	58,412,931.67	50,569,643.40	5,261,370.29
c4) Servicios Financieros, Bancarios y Comerciales	0.00	2,952,694.42	2,952,694.42	2,940,593.19	2,940,564.19	12,101.23
c5) Servicios de Instalación, Reparación, Mantenimiento y Conservación	0.00	6,642,327.67	6,642,327.67	6,617,656.49	5,342,941.28	24,671.38
c6) Servicios de Comunicación Social y Publicidad	0.00	6,143,487.98	6,143,487.98	6,088,567.94	6,083,057.94	54,930.04
c7) Servicios de Traslado y Viáticos	0.00	6,575,007.28	6,575,007.28	1,841,364.72	1,380,274.22	4,733,622.56
c8) Servicios Oficiales	0.00	1,599,270.10	1,599,270.10	1,347,191.68	933,017.67	252,078.52
c9) Otros Servicios Generales	0.00	14,953,949.68	14,953,949.68	14,948,137.78	14,845,308.66	5,811.90
D. Transferencias, Asignaciones, Subsidios y Otras Ayudas (D=d1+d2+d3+d4+d5+d6+d7+d8+d9)	0.00	9,033,902.67	9,033,902.67	7,869,864.29	4,698,972.89	1,164,038.28
d1) Transferencias Internas y Asignaciones al Sector Público			0.00			0.00
d2) Transferencias al Resto del Sector Público			0.00			0.00
d3) Subsidios y Subvenciones			0.00			0.00
d4) Ayudas Sociales	0.00	8,555,597.57	8,555,597.57	7,391,599.29	4,283,867.69	1,164,038.28
d5) Pensiones y Jubilaciones			0.00			0.00
d6) Transferencias a Fideicomisos, Mandatos y Otros Análogos			0.00			0.00
d7) Transferencias a la Seguridad Social			0.00			0.00
d8) Donativos	0.00	478,305.00	478,305.00	478,305.00	333,305.00	0.00
d9) Transferencias al Exterior			0.00			0.00
E. Bienes Muebles, Inmuebles e Intangibles (E=e1+e2+e3+e4+e5+e6+e7+e8+e9)	0.00	9,938,068.08	9,938,068.08	8,103,647.82	5,186,493.06	1,629,440.26
e1) Mobiliario y Equipo de Administración	0.00	3,026,763.25	3,026,763.25	3,272,749.15	2,263,671.44	254,014.09
e2) Mobiliario y Equipo Educativo y Recreativo	0.00	344,141.65	344,141.65	344,141.65	86,584.00	0.00
e3) Equipo e Instrumental Médico y de Laboratorio	0.00	3,233,143.70	3,233,143.70	2,035,209.93	1,026,259.74	1,197,933.77
e4) Vehículos y Equipo de Transporte	0.00	967,800.01	967,800.01	967,800.02	967,800.00	-0.81
e5) Equipo de Defensa y Seguridad			0.00			0.00
e6) Maquinaria, Otros Equipos y Herramientas	0.00	1,523,640.63	1,523,640.63	1,273,861.13	690,326.12	249,779.50
e7) Activos Biológicos			0.00			0.00
e8) Bienes Inmuebles			0.00			0.00
e9) Activos Intangibles	0.00	342,598.84	342,598.84	214,885.43	169,851.76	127,713.41
F. Inversión Pública (F=f1+F+I)	0.00	1,269,621.65	1,269,621.65	1,269,196.68	839,277.07	1,423.17
f1) Obra Pública en Bienes de Dominio Público	0.00	1,269,621.65	1,269,621.65	1,269,196.68	839,277.07	1,423.17
f2) Obra Pública en Bienes Propios	0.00		0.00			0.00
f3) Proyectos Productivos y Acciones de Fomento			0.00			0.00
G. Inversiones Financieras y Otras Provisiones (G=g1+g2+g3+g4+g5+g6+g7)	0.00	0.00	0.00	0.00	0.00	0.00
g1) Inversiones Para el Fomento de Actividades Productivas			0.00			0.00
g2) Acciones y Participaciones de Capital			0.00			0.00
g3) Compra de Títulos y Valores			0.00			0.00
g4) Concesión de Préstamos			0.00			0.00
g5) Inversiones en Fideicomisos, Mandatos y Otros Análogos			0.00			0.00
Fideicomiso de Desastres Naturales (Informativo)			0.00			0.00
g6) Otras Inversiones Financieras			0.00			0.00
g7) Provisiones para Contingencias y Otras Erogaciones Especiales			0.00			0.00
H. Participaciones y Aportaciones (H=h1+H+I+J)	0.00	0.00	0.00	0.00	0.00	0.00
H1) Participaciones			0.00			0.00

	h2) Aportaciones			0.00		0.00
	h3) Convenios			0.00		0.00
I. Deuda Pública (h1+g2+g3+g4+g5+g6+g7)		0.00	0.00	0.00	0.00	0.00
	(1) Amortización de la Deuda Pública			0.00		0.00
	(2) Intereses de la Deuda Pública			0.00		0.00
	(3) Comisiones de la Deuda Pública			0.00		0.00
	(4) Gastos de la Deuda Pública			0.00		0.00
	(5) Costo por Coberturas			0.00		0.00
	(6) Apoyos Financieros			0.00		0.00
	(7) Ayudas de Ejercicios Fiscales Anteriores (ADEFAS)			0.00		0.00
II. Gasto Etiquetado (I+A+B+C+D+E+F+G+H+I)		1,385,846,903.16	424,269,672.68	1,809,816,476.84	1,719,271,176.83	1,435,096,616.68
A. Servicios Personales (A=a1+a2+a3+a4+a5+a6+a7)		1,097,333,955.59	157,469,218.18	1,254,793,173.75	1,254,797,679.77	1,096,419,523.80
	a1) Remuneraciones al Personal de Carácter Permanente	481,496,006.71	91,905,522.01	573,401,531.72	573,386,937.75	517,672,337.84
	a2) Remuneraciones al Personal de Carácter Transitorio	0.00	1,214,607.92	1,214,607.92	1,214,607.92	1,167,417.05
	a3) Remuneraciones Adicionales y Especiales	311,148,095.40	13,027,517.78	324,175,614.18	324,175,614.18	304,622,922.90
	a4) Seguridad Social	78,890,489.17	-214,383.90	78,476,105.57	78,476,105.57	54,866,197.90
	a5) Otras Prestaciones Sociales y Económicas	225,999,360.31	51,525,964.05	277,525,314.36	277,525,314.35	218,270,848.51
	a6) Provisiones	0.00	0.00	0.00	0.00	0.00
	a7) Pago de Estímulos a Servidores Públicos	0.00	0.00	0.00	0.00	0.00
B. Materiales y Suministros (B=b1+b2+b3+b4+b5+b6+b7+b8+b9)		31,153,431.39	28,826,466.59	50,979,917.98	50,844,525.29	35,324,960.83
	b1) Materiales de Administración, Emisión de Documentos y Artículos Oficiales	17,757,476.18	2,095,396.93	19,852,863.11	19,966,493.38	10,518,246.30
	b2) Alimentos y Literales	2,800,802.79	3,927,988.00	6,728,790.79	6,728,888.40	6,321,982.11
	b3) Materiales Primas y Materiales de Producción y Comercialización	18,500.00	65,595.75	84,095.75	84,095.75	50,832.02
	b4) Materiales y Artículos de Construcción y de Reparación	771,033.83	4,796,300.75	5,477,234.58	5,032,920.04	2,452,185.63
	b5) Productos Químicos, Farmacéuticos y de Laboratorio	798,547.70	10,509,693.77	11,308,241.47	6,987,901.80	4,767,892.15
	b6) Combustibles, Lubricantes y Aditivos	6,142,305.37	2,962,965.39	9,104,970.76	8,858,200.56	7,882,322.03
	b7) Vestuario, Blancos, Prendas de Protección y Artículos Deportivos	694,057.08	4,446,509.45	5,140,566.53	5,053,066.69	3,420,712.14
	b8) Materiales y Suministros Para Seguridad	0.00	1,281.37	1,281.37	1,281.37	1,281.37
	b9) Herramientas, Relaciones y Accesorios Menores	2,170,728.44	111,146.18	2,281,875.62	2,183,615.29	911,204.88
C. Servicios Generales (C=c1+c2+c3+c4+c5+c6+c7+c8+c9)		215,204,946.06	39,617,303.25	254,822,248.31	236,853,306.61	173,768,216.29
	c1) Servicios Básicos	48,519,285.58	8,145,198.95	53,664,484.27	53,596,776.80	48,627,496.34
	c2) Servicios de Arrendamiento	5,955,585.02	8,955,119.98	14,550,704.98	14,453,703.94	6,545,985.73
	c3) Servicios Profesionales, Científicos, Técnicos y Otros Servicios	37,922,992.48	37,086,085.79	75,009,078.25	67,967,738.65	46,460,472.75
	c4) Servicios Financieros, Bancarios y Comerciales	8,016,928.02	-3,357,069.05	4,659,859.97	4,652,391.27	4,360,186.69
	c5) Servicios de Instalación, Reparación, Mantenimiento y Conservación	13,148,370.79	8,906,319.15	22,054,689.94	20,113,097.05	16,477,279.51
	c6) Servicios de Comunicación Social y Publicidad	48,857,156.54	-8,805,426.87	40,051,729.67	40,086,152.40	24,842,016.40
	c7) Servicios de Traslado y Váticos	6,718,715.67	22,805,644.10	29,524,359.77	23,278,564.34	19,868,391.48
	c8) Servicios Oficiales	14,800,817.50	-7,845,270.50	6,785,547.00	6,245,447.18	4,856,460.27
	c9) Otros Servicios Generales	36,829,096.48	-28,274,196.02	8,550,900.46	6,589,434.38	1,729,929.13
D. Transferencias, Asignaciones, Subsidios y Otras Ayudas		41,896,551.12	693,189.37	42,789,720.49	34,733,790.55	33,918,176.36
	d1) Transferencias Internas y Asignaciones al Sector Público			0.00		0.00
	d2) Transferencias al Resto del Sector Público			0.00		0.00
	d3) Subsidios y Subvenciones	0.00	2,236,547.66	2,236,547.66	1,050,000.00	1,050,000.00
	d4) Ayudas Sociales	41,896,551.12	-1,303,378.29	40,593,172.84	33,683,790.55	32,868,176.36
	d5) Transferencias a Fideicomisos, Mandatos y Otros Análogos			0.00		0.00
	d7) Transferencias a la Seguridad Social			0.00		0.00
	d8) Donativos			0.00		0.00
	d9) Transferencias al Exterior	0.00	0.00	0.00	0.00	0.00
E. Bienes Muebles, Inmuebles e Intangibles (E=e1+e2+e3+e4+e5+e6+e7+e8+e9)		0.00	62,996,684.41	62,996,684.41	47,811,580.06	27,643,743.29
	e1) Mobiliario y Equipo de Administración	0.00	24,120,856.62	24,120,856.62	17,390,292.30	11,796,174.90
	e2) Mobiliario y Equipo Educativo y Recreativo	0.00	2,964,975.29	2,964,975.29	1,968,038.24	1,211,673.11
	e3) Equipo Instrumental Médico y de Laboratorio	0.00	21,275,953.28	21,275,953.28	15,728,663.28	3,629,334.96
	e4) Vehículos y Equipo de Transporte	0.00	448,284.72	448,284.72	391,326.00	391,326.00
	e5) Equipo de Defensa y Seguridad	0.00		0.00		0.00
	e6) Maquinaria, Otros Equipos y Herramientas	0.00	10,751,868.59	10,751,868.59	10,149,130.14	9,032,127.98
	e7) Activos Biológicos	0.00		0.00		0.00
	e8) Bienes Inmuebles	0.00		0.00		0.00
	e9) Activos Intangibles	0.00	3,106,740.94	3,106,740.94	2,184,142.12	1,584,106.36
F. Inversión Pública (F=f1+f2+f3)		0.00	134,766,730.90	134,766,730.90	94,240,393.36	68,022,195.28
	f1) Obras Públicas en Bienes de Dominio Público	0.00	134,766,730.90	134,766,730.90	94,240,393.36	68,022,195.28
	f2) Obras Públicas en Bienes Propios	0.00		0.00		0.00
	f3) Proyectos Productivos y Acciones de Fomento	0.00		0.00		0.00
G. Inversiones Financieras y Otras Provisiones (G=g1+g2+g3+g4+g5+g6+g7)		0.00	0.00	0.00	0.00	0.00
	g1) Inversiones Para el Fomento de Actividades Productivas	0.00	0.00	0.00	0.00	0.00
	g2) Adquisición y Participaciones de Capital	0.00	0.00	0.00	0.00	0.00
	g3) Compra de Títulos y Valores	0.00	0.00	0.00	0.00	0.00
	g4) Concesión de Préstamos	0.00	0.00	0.00	0.00	0.00
	g5) Inversiones en Fideicomisos, Mandatos y Otros Análogos	0.00	0.00	0.00	0.00	0.00
	Fideicomiso de Desastres Naturales (Informativo)	0.00	0.00	0.00	0.00	0.00
	g6) Otras Inversiones Financieras	0.00	0.00	0.00	0.00	0.00
	g7) Provisiones para Contingencias y Otras Erogaciones Especiales	0.00	0.00	0.00	0.00	0.00
H. Participaciones y Aportaciones (H=h1+h2+h3)		0.00	0.00	0.00	0.00	0.00
	h1) Participaciones	0.00	0.00	0.00	0.00	0.00

R2) Aportaciones	0.00	0.00	0.00	0.00	0.00	0.00
R3) Convenios	0.00	0.00	0.00	0.00	0.00	0.00
I. Deuda Pública (I=1+2+3+4+5+6+7)	0.00	0.00	0.00	0.00	0.00	0.00
1) Amortización de la Deuda Pública	0.00	0.00	0.00	0.00	0.00	0.00
2) Intereses de la Deuda Pública	0.00	0.00	0.00	0.00	0.00	0.00
3) Comisiones de la Deuda Pública	0.00	0.00	0.00	0.00	0.00	0.00
4) Gastos de la Deuda Pública	0.00	0.00	0.00	0.00	0.00	0.00
5) Costo por Coberturas	0.00	0.00	0.00	0.00	0.00	0.00
6) Apoyos Financieros	0.00	0.00	0.00	0.00	0.00	0.00
7) Aduelas de Ejercicios Fiscales Anteriores (ADEFAS)	0.00	0.00	0.00	0.00	0.00	0.00
II. Total de Egresos (II = I + R)	2,344,862,123.10	723,075,354.89	3,067,937,477.99	3,040,118,114.71	2,527,185,204.88	18,569,362.98

Nota de Gestión Administrativa 17

De conformidad con la nota de gestión administrativa número 17 la información Contable deberá estar firmada en cada página de la misma e incluir al final la siguiente leyenda: "Bajo protesta de decir verdad declaramos que los Estados Financieros y sus notas, son razonablemente correctos y son responsabilidad del emisor"


 CP. Jorge Alvarado Canales
 Tesorero General


 CP. Juan Antonio Fuente Vicuña
 Contador General



UNIVERSIDAD AUTONOMA DE COAHUILA
Estado Analítico del Ejercicio del Presupuesto de Egresos Detallado - LDF
Clasificación Administrativa
Del 01 de enero al 31 de diciembre de 2018 (b)
(PESOS)

Concepto (c)	Egresos					Subejercicio (e)
	Aprobado (d)	Ampliaciones/ (Reducciones)	Modificado	Devengado	Pagado	
I. Gasto No Etiquetado (I=A+B+C+D+E+F+G+H)	955,053,219.94	290,805,781.81	1,257,859,001.85	1,328,846,938.08	1,092,068,689.23	-70,987,937.23
RECTORIA	9,598,234.42	1,603,065.82	11,201,300.04	11,201,300.04	9,441,399.34	0.00
SECRETARIA GENERAL	6,238,420.84	1,462,614.18	7,721,035.02	7,721,035.02	6,649,052.53	0.00
TESORERIA GENERAL	232,950,503.32	-16,086,616.57	216,863,886.75	305,116,155.17	242,160,830.10	-88,252,286.42
CONTRALORIA GENERAL	3,411,891.74	2,532,809.35	5,944,301.09	5,944,301.09	5,172,496.55	0.00
INTENDENCIA CENTRAL	0.00	96,804.66	96,804.66	96,804.66	81,935.80	0.00
OFICIALIA MAYOR U. S.	24,771,124.30	2,018,018.04	26,789,140.34	26,789,140.34	23,007,611.51	0.00
SUBDIRECCION DE RECURSOS FISICOS	0.00	38,093.39	38,093.39	38,093.39	37,658.31	0.00
BIBLIOTECA ARTEMIO DE VALLE ARIZPE	0.00	99,199.97	99,199.97	99,199.97	99,199.97	0.00
LIBRERIA UNIVERSITARIA	0.00	26,718.85	26,718.85	26,718.85	26,718.85	0.00
COORDINACION DE COMUNICACION SOCIAL	1,242,158.57	6,936,411.07	8,178,569.64	8,178,569.64	7,915,875.71	0.00
COORDINACION GENERAL DE ESTUDIOS DE POSTGRADO	7,113,285.72	5,059,340.71	12,172,626.43	9,358,802.21	7,650,058.89	2,813,824.22
STUIAC	0.00	1,641,299.51	1,641,299.51	1,641,299.51	1,641,299.51	0.00
CINE UNIVERSIDAD	0.00	10,093.18	10,093.18	10,093.18	10,093.18	0.00
CENTRO DE EVALUACION Y CAPACITACION	0.00	70,759.06	70,759.06	70,759.06	64,924.01	0.00
DIRECCION DE ASUNTOS ACADEMICOS	21,883,552.35	6,043,570.11	27,907,122.46	27,907,122.46	22,068,585.20	0.00
DIRECCION DE PLANEACION	6,128,834.95	782,412.12	6,891,247.07	6,891,247.07	5,712,516.51	0.00
SUB-COORDINACION DE DIFUSION CULTURAL	0.00	16,453.69	16,453.69	16,453.69	16,453.69	0.00
COORDINACION GENERAL DE RELACIONES INTERNACIONALES	5,520.29	33,202.75	38,723.04	38,723.04	36,072.87	0.00
COORDINACION DE RELACIONES PUBLICAS	1,687,637.22	1,827,971.31	3,515,608.53	3,615,608.53	3,000,968.56	0.00
CONSEJO UNIVERSITARIO	0.00	449,747.35	449,747.35	449,747.35	449,747.35	0.00
COORDINACION DE SERVICIO SOCIAL	0.00	48,790.89	48,790.89	48,790.89	19,804.19	0.00
DEPARTAMENTO DE COMUNICACION AUDIOVISUAL Y DISEÑO	0.00	235.08	235.08	235.08	0.00	0.00
COORDINACION GENERAL DE ADQUISICIONES	2,580,806.20	69,644.17	3,650,250.37	3,050,250.37	2,566,878.89	0.00
ALMACEN DE RECURSOS FISICOS	0.00	3,316.25	3,316.25	3,316.25	3,316.25	0.00
COORD. GENERAL DE DIFUSION Y PATRIMONIO CULTURAL	8,699,487.22	48,830.04	8,748,317.26	8,748,317.26	7,526,347.39	0.00
COORDINACION GENERAL DE EXTENSION UNIVERSITARIA	3,015,817.30	-127,950.82	2,887,866.48	2,887,866.48	2,421,338.34	0.00
COORD. GRAL. DE ACOM. PATRIMONIAL Y DE SERV.	15,226,981.29	-1,371,843.18	13,855,338.11	13,855,338.11	12,023,524.54	0.00
SUBDIRECCION DE SUPERACION ACADEMICA	194,159.41	-194,159.41	0.00	0.00	0.00	0.00
COORDINACION GENERAL JURIDICA	2,722,605.19	311,533.91	3,034,139.10	3,034,139.10	2,665,415.56	0.00
CENTRO DE INVESTIGACIONES SOCIOECONOMICAS	2,438,801.90	-46,087.50	2,392,714.40	1,920,006.49	1,585,757.06	472,707.91
COORDINACION GENERAL DE VINCULACION	5,777,433.37	80,366,277.29	86,173,710.66	83,667,230.61	45,553,862.49	2,506,480.05
AREAS VERDES	14,182.47	37,993.88	52,176.35	52,176.35	43,221.62	0.00
COORD. GRAL. DE TECNOLOGIA DE INFORMACION Y COM.	6,100,695.67	1,109,548.62	7,210,244.29	7,210,244.29	5,929,247.89	0.00
AULA MAGNA ING. JOSE MA. FRAUSTRO SILLER	0.00	76,137.18	76,137.18	76,137.18	30,580.88	0.00
EDUCACION UNIVERSITARIA A DISTANCIA	5,968,416.39	277,902.85	6,246,319.24	6,246,319.24	5,500,708.60	0.00
UNIDAD DE SEMINARIOS EMILIO J. TALAMAS T.	0.00	120,773.90	120,773.90	120,773.90	13,287.80	0.00
CENTRO AUDIOVISUAL UNIVERSITARIO	0.00	61,666.18	61,666.18	61,666.18	28,875.30	0.00
COORDINACION GENERAL DE RELACIONES INTERNACIONALES	4,673,259.89	2,297,195.86	7,170,455.75	7,170,455.75	6,223,722.97	0.00
RECINTO DEL PATRIMONIO CULTURAL UNIVERSITARIO	0.00	20,880.00	20,880.00	20,880.00	0.00	0.00
RESIDENCIA UNIVERSITARIA	0.00	9,023.75	9,023.75	9,023.75	0.00	0.00
DEFENSORIA DE LOS DERECHOS HUMANOS UNIVERSITARIOS	0.00	1,229,844.26	1,229,844.26	1,229,844.26	982,509.14	0.00
COORDINACION GENERAL DE INNOVACION Y DESARROLLO PRODUCTIVO	0.00	216,511.76	216,511.76	216,511.76	149,283.03	0.00
INTENDENCIA SALTILLO	0.00	25,430.12	25,430.12	25,430.12	25,430.12	0.00
COORDINACION DE UNIDAD SALTILLO	5,839,482.67	847,025.79	6,686,508.45	6,686,508.45	5,925,021.72	0.00
INFOTECA CENTRAL UNIDAD SALTILLO	48,353.35	361,424.52	409,777.87	409,777.87	251,599.23	0.00
BIBLIOTECA CAMPUS PONIENTE	0.00	19,361.18	19,361.18	19,361.18	19,361.18	0.00

CIUDAD UNIVERSITARIA SALTILLO	0.00	745,748.35	745,748.35	745,748.35	741,132.05	0.00
INFOTECA CIUDAD UNIVERSITARIA ARTEAGA	0.00	154,359.37	154,359.37	154,359.37	110,950.95	0.00
CENTRO CULTURAL UNIVERSITARIO CAMPUS ARTEAGA	320,140.38	74,096.10	394,236.48	394,236.46	15,409.70	0.00
RADIO UNIVERSIDAD	0.00	294,037.03	294,037.03	294,037.03	293,881.21	0.00
ESC. DE BACHILLERES ATENEO FUENTE	1,680,304.18	1,224,486.84	2,904,791.02	2,904,791.02	2,313,761.02	0.00
ESC. DE BACH. DR. MARIANO NARVAEZ GLZ.T.NOCTURNO	1,465,033.23	597,845.83	2,062,879.06	2,062,879.06	1,746,532.82	0.00
INSTITUTO DE ENSEÑANZA ABIERTA DE SALTILLO	1,494,524.36	171,371.76	1,665,896.12	1,665,896.12	1,476,455.02	0.00
ESC. DE BACH. JUAN AGUSTIN DE ESPINOZA	1,170,162.99	55,707.20	1,225,870.19	1,225,870.19	969,890.73	0.00
ESC. DE BACH. DR. MARIANO NARVAEZ GLZ.T.DIURNO	1,669,446.56	485,556.75	2,135,003.31	2,135,003.31	1,821,855.60	0.00
INST. DE CIEN Y HUM LIC. SALVADOR GONZALEZ	1,574,252.13	391,116.36	1,965,368.51	1,965,368.51	1,723,302.12	0.00
ESC. DE BACH. ATENEO FUENTE RAMOS ARIZPE	311,666.70	6,351.71	318,018.41	318,018.41	279,642.24	0.00
ESCUELA DE ARTES PLASTICAS PROF. RUBEN HERRERA	1,723,788.90	191,729.87	1,915,518.77	1,915,518.77	1,643,336.02	0.00
FACULTAD DE CIENCIA, EDUCACION Y HUMANIDADES	1,441,367.54	75,500.68	1,516,868.22	1,516,868.22	1,206,602.42	0.00
FACULTAD DE CIENCIAS DE LA COMUNICACION	1,226,222.80	1,861,361.86	3,087,604.68	3,087,604.68	2,560,554.11	0.00
UNIV. AUTONOMA DE COAH. ESC. DE CIENCIAS SOCIALES	725,572.08	-9,376.20	716,195.88	716,195.88	842,045.27	0.00
ESCUELA SUPERIOR DE MUSICA	1,680,313.67	-91,207.40	1,589,106.27	1,589,106.27	1,321,908.78	0.00
FACULTAD DE TRABAJO SOCIAL	825,642.90	331,505.47	1,157,148.37	1,157,148.37	947,776.43	0.00
UADEC COORDINACION GENERAL DEL DEPORTE	9,536,424.30	975,496.36	10,511,923.66	10,511,923.66	9,151,148.96	0.00
CENTRO DE IDIOMAS U.S.	580,276.59	893,764.45	1,474,041.04	1,474,041.04	1,117,291.99	0.00
FACULTAD DE CIENCIAS DE LA ADMINISTRACION	6,538,994.93	138,089.80	6,677,084.53	6,677,084.53	5,416,664.67	0.00
FACULTAD DE ECONOMIA	3,214,349.29	199,335.32	3,413,684.61	3,413,684.61	2,756,702.51	0.00
UNIV. AUTONOMA DE COAH. FAC. DE JURISPRUDENCIA	5,773,063.55	2,441,000.53	8,214,064.08	8,214,064.08	6,536,719.03	0.00
FACULTAD DE MERCADOTECNIA	2,908,992.11	457,088.22	3,367,080.33	3,367,080.33	2,691,285.69	0.00
CENTRO DE ESTUDIOS E INVESTIGACIONES INTERDISCIPLI	591,413.24	1,834,155.23	2,425,568.47	2,425,568.47	2,188,612.32	0.00
ACADEMIA INTERAMERICANA DE DERECHOS HUMANOS	0.00	42,026,337.44	42,026,337.44	26,911,050.49	15,755,192.42	15,115,286.95
FACULTAD DE INGENIERIA CIVIL	7,007,322.24	919,325.99	7,926,648.23	7,926,648.23	6,070,252.19	0.00
CENTRO DE INVESTIGACION EN MATEMATICA APLICADA	1,426,346.47	574,766.59	2,001,116.06	2,001,116.06	1,623,265.27	0.00
UNIV. AUTON. COAHUILA /FACULTAD DE SISTEMAS	10,807,958.90	3,006,849.19	13,814,808.09	13,814,808.09	11,237,591.47	0.00
FACULTAD DE CIENCIAS QUIMICAS	15,287,657.60	7,121,824.47	22,409,482.12	21,696,803.01	17,296,696.80	712,679.11
FACULTAD DE ARQUITECTURA	6,537,125.83	1,985,462.13	8,522,587.96	8,522,587.96	7,206,203.62	0.00
FACULTAD DE CIENCIAS FISICO MATEMATICAS	3,091,929.37	1,175,595.28	4,267,524.65	4,267,524.65	3,396,148.07	0.00
FACULTAD DE MEDICINA	7,142,855.59	2,022,160.89	9,165,016.48	9,165,016.48	7,723,371.36	0.00
ESCUELA DE ODONTOLOGIA	5,152,844.84	3,516,398.39	8,669,243.23	8,669,243.23	7,229,628.02	0.00
ESCUELA DE PSICOLOGIA	4,148,273.63	696,021.33	4,844,294.96	4,844,294.96	4,070,137.25	0.00
ESC. DE LIC. EN ENFERMERIA DR. SANTIAGO VALDES G.	5,211,680.77	1,838,702.69	7,050,383.46	7,050,383.46	5,571,657.96	0.00
HOSPITAL UNIVERSITARIO SALTILLO	35,861,844.03	29,764,401.69	65,626,245.72	70,237,709.73	58,049,269.89	-4,611,464.01
INFOTECA DE LA SALUD	24,739.36	16,142.62	40,881.98	40,881.98	29,881.69	0.00
CONTRALORIA DE UNIDAD	12,359.97	6,181.21	18,541.18	18,541.18	12,724.92	0.00
DEPARTAMENTO DE ASUNTOS ACADemicOS	51,182.19	-5,711.43	45,470.76	45,470.76	38,775.39	0.00
DEPARTAMENTO DE DIFUSION CULTURAL	169,600.97	52,019.38	221,620.35	221,620.35	166,764.16	0.00
COORDINACION DE UNIDAD TORREON	16,959,776.03	3,356,732.13	20,316,508.16	20,316,508.16	16,906,418.36	0.00
UNIV. AUTON DE COAH / INFOTECA TORREON	1,637,200.49	345,006.17	2,182,206.66	2,182,206.66	1,763,911.93	0.00
RADIO UNIVERSIDAD	50,712.84	31,573.84	82,286.68	82,286.68	53,279.76	0.00
CENTRO DE INVESTIGACION BIOMEDICA	2,439,162.31	1,058,100.48	3,497,262.79	3,497,262.79	2,930,476.51	0.00
CENTRO CULTURAL UNIVERSITARIO BRAULIO FDZ. AGUIRRE	0.00	248,198.74	248,198.74	248,198.74	124,022.74	0.00
INST INV PARA EL DES INT DE LA MUJER UNIVERSITARIA	0.00	1,945,141.44	1,945,141.44	1,945,141.44	1,665,308.01	0.00
ESCUELA DE BACHILLERES AGUANIEVA	3,669,366.65	833,104.60	4,502,471.25	4,502,471.25	3,877,371.28	0.00
ESC. DE BACH. VENUSTIANO CARRANZA	7,885,215.82	2,297,996.95	10,183,212.77	10,183,212.77	8,545,763.58	0.00
INSTITUTO DE ENSEÑANZA ABIERTA DE TORREON	7,822,793.12	1,197,472.07	9,020,265.19	9,020,265.19	7,531,463.97	0.00
PREPARATORIA VENUSTIANO CARRANZA EXT MATAMOROS	0.00	29,488.04	29,488.04	29,488.04	29,488.04	0.00
ESCUELA DE ARTES UNIDAD TORREON	830,542.64	410,891.72	1,240,434.36	1,250,434.36	881,738.91	0.00

UNIV. AUTON. DE COAHUILA - COMUNIDAD	8,349,404.87	2,526,653.13	10,976,058.00	10,976,058.00	9,225,572.58	0.00
COORDINACION DE DEPORTES	4,215,502.80	-3,805,922.45	909,580.35	909,580.35	466,494.15	0.00
CENTRO DE IDIOMAS U. F.	445,352.41	581,731.75	1,027,084.16	1,027,084.16	836,698.95	0.00
FACULTAD DE CONTADURIA Y ADMINISTRACION	34,284,764.00	9,911,171.68	44,195,935.68	44,195,932.10	37,225,609.85	3.58
FACULTAD DE ECONOMIA Y MERCADOTECNIA	7,809,439.76	1,549,259.57	9,358,709.33	9,358,709.33	7,700,327.01	0.00
FACULTAD DE CIENCIAS POLITICAS Y SOCIALES	11,716,683.36	1,895,295.27	13,611,978.63	13,611,958.63	11,472,803.79	0.00
UAC FAC DE ADMON FISCAL Y FIN	8,905,527.93	2,596,572.90	11,502,100.83	11,502,100.83	9,721,536.89	0.00
FACULTAD DE DERECHO	12,396,909.93	4,467,382.59	16,864,292.52	16,864,293.04	14,130,537.58	-0.52
ESCUELA DE ADMINISTRACION (SAN PEDRO)	4,160,092.59	778,953.57	4,939,046.16	4,939,046.16	4,175,928.06	0.00
UADEC /FACULTAD DE INGENIERIA MECANICA Y ELECTRICA	10,370,082.96	2,650,296.33	13,020,389.29	13,020,389.29	10,953,284.97	0.00
FACULTAD DE INGENIERIA CIVIL	7,333,323.96	1,970,170.33	9,303,494.29	9,303,494.29	7,776,924.26	0.00
ESCUELA DE SISTEMAS UNIDAD TORREON	8,502,570.06	2,237,124.91	10,739,694.97	10,739,694.97	9,048,839.26	0.00
ESCUELA DE ARQUITECTURA	7,617,589.91	1,605,724.15	9,223,314.06	9,223,314.06	7,633,885.87	0.00
UNIV AUTONOMA DE COAHUILA/ESC. CIENCIAS BIOLOGICAS	11,723,093.31	3,513,796.69	15,236,892.00	15,236,892.00	12,927,497.68	0.00
FACULTAD DE MEDICINA	14,776,463.78	5,474,756.83	20,251,220.41	20,251,220.41	16,550,712.27	0.00
UNIVERSIDAD AUTONOMA DE COAHUILA/ODONTOLOGIA UT	12,286,821.61	5,474,492.99	17,761,414.60	17,761,414.60	14,617,285.13	0.00
ESCUELA DE PSICOLOGIA	0.00	652,117.11	652,117.11	652,117.11	423,030.17	0.00
ESCUELA DE LICENCIATURA EN ENFERMERIA	8,015,123.64	2,426,078.45	10,441,202.09	10,441,202.09	8,674,441.75	0.00
HOSPITAL UNIVERSITARIO TORREON	47,775,557.14	13,793,251.94	61,568,809.08	61,568,809.08	52,539,847.32	0.00
HOSPITAL INFANTIL UNIVERSITARIO	25,520,217.22	3,170,710.75	28,690,927.97	28,690,927.97	24,376,611.89	0.00
ESCUELA DE ARTES ESCENICAS	0.00	17,500.00	17,500.00	17,500.00	12,000.00	0.00
DEPARTAMENTO DE ASUNTOS ACADEMICOS	12,855.93	13,915.41	26,771.34	26,771.34	17,787.40	0.00
DEPARTAMENTO DE DIFUSION CULTURAL	35,458.63	14,711.54	50,170.17	50,170.17	34,610.66	0.00
COORDINACION DE UNIDAD NORTE	9,873,224.47	2,795,143.29	12,668,367.75	12,668,367.75	10,883,093.41	0.00
AULA MAGNA UNIDAD NORTE	12,350.55	5,484.39	17,834.94	17,834.94	12,490.38	0.00
INFOTECA CENTRAL UNIDAD NORTE DE LA UAC	1,921,491.50	449,932.52	2,371,424.02	2,371,424.02	1,894,598.78	0.00
UNIDAD DE SEMINARIOS UNIDAD NORTE UAC	59,931.06	774,068.48	833,999.54	833,999.54	621,333.00	0.00
TEATRO DE LA CIUDAD DE MONCLOVA	0.00	539,294.82	539,294.82	539,294.82	517,753.42	0.00
CENTRO DE INVESTIGACION EN GEOCIENCIAS APLICADAS	1,382,215.83	4,173,337.09	5,555,552.92	5,544,623.92	4,544,192.90	10,929.00
ESC. DE BACH. DR. Y GRAL. JAIME LOZANO BENAVIDES	7,045,110.90	932,318.81	7,977,429.71	7,977,429.71	6,738,727.88	0.00
ESC. DE BACH. PROF. LADISLAO FARIAS CAMPOS	5,936,952.99	2,811,485.48	8,748,438.47	8,748,438.47	7,369,268.31	0.00
ESC. DE BACH. LIC. LUIS DONALDO COLOSIO MURRIETA	6,682,499.81	1,915,720.82	8,598,220.63	8,598,220.63	7,250,795.73	0.00
ESC. DE BACH. SR. URBANO RIOJAS RENDON	13,738,375.42	2,930,801.99	16,669,177.41	16,669,177.41	14,088,958.55	0.00
ESCUELA DE BACHILLERES URBANO RIOJAS RENDON EXTEN	0.00	15,924.30	15,924.30	15,924.30	15,913.33	0.00
ESCUELA DE BACHILLERES ACUÑA DE LA UADEC	2,743,754.08	2,382,671.74	5,106,425.80	5,106,425.80	3,796,652.92	0.00
COORDINACION DE DEPORTES	1,734,474.91	-1,321,166.91	413,308.00	413,308.00	303,827.54	0.00
CENTRO DE IDIOMAS U. N.	104,180.22	16,315.01	20,495.23	120,495.23	86,985.21	0.00
CENTRO DE IDIOMAS P.N.	112,345.66	-42,009.18	70,336.48	70,336.48	61,776.74	0.00
FAC. CONTADURIA Y ADMINISTRACION UADEC U.N.MONCL.	18,781,712.32	3,466,963.96	22,248,676.28	22,248,676.28	18,757,492.44	0.00
FACULTAD DE ADMINISTRACION Y CONTADURIA P.NEGRAS	7,235,898.23	2,101,660.85	9,337,559.08	9,137,559.08	7,616,106.40	200,000.00
FACULTAD DE INGENIERIA MECANICA Y ELECTRICA	22,238,990.00	5,393,210.16	27,630,200.16	27,630,200.16	23,191,502.30	0.00
FACULTAD DE METALURGIA	11,318,190.77	3,946,153.26	15,262,304.03	15,262,304.03	12,852,432.00	0.00
ESC. SUP. DE ING. LIC. ADOLFO LOPEZ MATEOS	9,248,470.46	2,400,961.82	11,649,432.28	11,649,432.28	9,698,897.78	0.00
ESCUELA DE SISTEMAS PROF. MARCIAL RUIZ VARGAS	7,374,399.03	2,254,093.09	9,628,492.12	9,628,492.12	8,107,539.55	0.00
ESCUELA DE CIENCIAS DE LA SALUD	6,240,213.47	2,380,059.02	8,620,272.49	8,620,272.49	7,184,671.01	0.00
ESCUELA DE MEDICINA PIEDRAS NEGRAS	4,526,156.73	1,837,749.20	6,363,905.93	6,363,905.93	5,200,899.79	0.00
UNIVERSIDAD AUTONOMA DE COAHUILA PSICOLOGIA U.N	5,691,682.57	1,916,917.59	7,608,600.16	7,608,600.16	6,359,775.20	0.00
PRESIDENCIA CRNE-ANUIES	0.00	274,529.62	274,329.62	230,444.72	215,665.24	43,884.90
II. Gasto Etiquetado						
(II=A+B+C+D+E+F+G+H)	1,385,548,903.16	424,269,572.68	1,809,818,475.84	1,719,271,176.63	1,435,096,515.85	90,547,300.21
RECTORIA	33,659,990.05	-11,016,307.56	22,643,682.50	22,643,682.50	19,214,791.27	0.00
SECRETARIA GENERAL	18,737,329.34	739,070.99	19,476,400.33	19,466,445.47	16,678,994.53	9,954.86
TESORERIA GENERAL	77,915,905.60	-3,027,797.17	74,888,108.43	74,882,514.46	60,735,950.23	5,593.97

CONTRALORIA GENERAL	11,267,063.45	1,570,900.81	12,837,964.06	12,837,964.06	10,713,814.11	0.00
INTENDENCIA CENTRAL	381,524.41	6,513.27	388,037.68	388,037.68	266,832.61	0.00
OFICIALIA MAYOR U. S.	44,615,372.58	4,948,323.40	49,563,695.98	49,563,695.98	41,435,427.63	1,981.68
SUBDIRECCION DE RECURSOS FISICOS	3,324,746.32	-977,708.42	2,347,037.90	2,347,037.90	1,631,203.48	0.00
BIBLIOTECA ARTEMIO DE VALLE ARIZPE	3,412,783.53	-3,353,578.17	59,205.36	59,205.36	42,338.46	0.00
LIBRERIA UNIVERSITARIA	7,360.85	-5,747.05	1,613.80	1,613.80	1,613.80	0.00
COORDINACION DE COMUNICACION SOCIAL	50,691,807.93	-6,984,715.13	43,707,092.40	43,707,092.40	28,012,839.02	0.00
INFORMATICA	75,872.15	614.16	76,486.31	76,486.31	74,938.92	0.00
COORDINACION GENERAL DE ESTUDIOS DE POSTGRADO	13,288,870.07	11,789,940.81	25,078,910.88	20,814,173.80	17,362,860.03	4,464,737.38
STUAC	1,113,391.46	-901,616.55	211,774.91	211,774.91	201,439.41	0.00
CINE UNIVERSIDAD	0.00	36,697.14	36,697.14	35,334.75	35,334.75	1,362.39
DEPARTAMENTO DE INTERCAMBIO ACADEMICO	199,625.36	8,968.31	208,593.67	208,593.67	144,700.49	0.00
CENTRO DE EVALUACION Y CAPACITACION	79,731.47	-6,878.57	72,852.90	72,852.90	70,278.55	0.00
DIRECCION DE ASUNTOS ACADEMICOS	84,283,228.95	5,461,474.56	89,744,703.51	89,701,021.89	71,797,054.13	43,881.62
DIRECCION DE PLANEACION	18,713,794.80	14,140,498.32	32,854,293.12	30,588,751.84	22,572,711.44	2,265,541.28
SUB-COORDINACION DE DIFUSION CULTURAL	1,033,334.22	-68,367.41	964,966.81	964,966.81	610,700.82	0.00
COORDINACION GENERAL DE RELACIONES INTERNACIONALES	0.00	20,163.97	20,163.97	20,163.97	17,575.23	0.00
COORDINACION DE RELACIONES PUBLICAS	5,714,683.95	-912,926.13	4,801,755.82	4,801,755.82	4,090,822.41	0.00
CONSEJO UNIVERSITARIO	2,013,686.67	382,982.03	2,396,668.70	2,396,668.70	1,822,970.40	0.00
COORDINACION DE SERVICIO SOCIAL	454,530.34	400,301.51	854,831.85	854,811.82	623,394.43	20.03
DEPARTAMENTO DE COMUNICACION AUDIOVISUAL Y DISEÑO	191,239.74	48,333.98	240,573.72	240,573.72	162,322.37	0.00
COORDINACION GENERAL DE ADQUISICIONES	7,609,579.48	-386,238.02	7,223,341.46	7,223,341.46	6,194,403.75	0.00
COORD. GENERAL DE DIFUSION Y PATRIMONIO CULTURAL	29,151,770.54	395,157.18	29,546,967.72	29,511,908.69	24,322,793.95	35,058.03
DEPARTAMENTO DE SERVICIOS ESTUDIANTILES	49,125.11	-1,957.52	47,167.59	47,167.59	35,002.62	0.00
COORDINACION GENERAL DE EXTENSION UNIVERSITARIA	7,674,079.68	3,029,600.60	10,703,680.28	10,670,793.93	9,352,139.36	32,886.35
DEPARTAMENTO DE FOMENTO EDITORIAL	306,052.76	-44,709.34	261,343.42	261,343.42	250,517.25	0.00
COORD. GRAL. DE ADMON. PATRIMONIAL Y DE SERV.	21,522,406.58	3,197,744.93	24,720,151.51	24,714,436.71	22,003,756.68	6,714.80
COMITE DE DAMAS VOLUNTARIAS	1,865,603.82	1,057,079.17	2,922,682.99	1,524,606.46	1,150,783.09	1,398,077.33
ALMACEN CENTRAL	260,475.44	-17,057.09	243,418.35	243,418.35	190,004.94	0.00
DEPARTAMENTO DE VIGILANCIA	34,289.17	-17,275.70	17,013.47	17,013.47	14,805.92	0.00
SUBDIRECCION DE SUPERACION ACADEMICA	892,984.32	-16,887.04	876,097.28	876,097.28	689,547.11	0.00
COORDINACION GENERAL JURIDICA	4,264,167.60	282,237.14	4,546,404.74	4,546,404.74	3,976,449.58	0.00
CENTRO DE INVESTIGACIONES SOCIOECONOMICAS	11,589,440.46	3,778,483.92	15,367,904.37	14,975,167.67	12,950,214.76	392,736.70
COORDINACION GENERAL DE VINCULACION	8,928,788.59	61,368,564.67	70,297,353.45	56,926,964.37	45,915,915.13	13,370,389.09
AREAS VERDES	1,323,950.44	-18,763.90	1,305,186.54	1,305,186.54	1,003,826.88	0.00
COORD. GRAL. DE TECNOLOGIA DE INFORMACION Y COM.	27,027,824.83	2,731,146.74	29,758,971.57	29,755,381.86	16,426,141.75	3,589.73
AULA MAGNA ING. JOSE MA. FRAUSTRO SILLER	330,397.15	152,942.56	483,339.73	483,339.73	461,350.83	0.00
EDUCACION UNIVERSITARIA A DISTANCIA	6,498,345.39	1,368,327.56	7,866,672.95	7,832,985.29	6,657,625.64	33,687.66
UNIDAD DE SEMINARIOS EMILIO J. TALAMAS T.	102,830.88	49,874.04	152,704.92	152,704.92	110,863.61	0.00
CENTRO AUDIOVISUAL UNIVERSITARIO	205,699.22	36,119.75	241,818.97	241,818.97	221,610.84	0.00
COORDINACION GENERAL DE RELACIONES INTERNACIONALES	10,790,076.04	1,809,188.42	12,599,264.46	12,296,657.97	10,678,330.81	100,586.49
RECINTO DEL PATRIMONIO CULTURAL UNIVERSITARIO	1,243,073.66	118,768.72	1,361,842.38	1,361,842.38	646,758.94	0.00
RECINTO AURORA MORALES DE LOPEZ	597,220.34	25,294.93	622,515.27	622,515.27	415,169.99	0.00
RESIDENCIA UNIVERSITARIA	237,551.35	6,341.46	243,892.81	243,892.81	224,835.86	0.00
COORDINACION DE INGLES CURRICULAR	1,002,205.33	-20,378.33	981,827.00	981,827.00	464,262.63	0.00
DEFENSORIA DE LOS DERECHOS HUMANOS UNIVERSITARIOS	10,229.89	977,883.42	988,113.31	988,113.31	869,639.72	0.00
COORDINACION GENERAL DE INNOVACION Y DESARROLLO PRODUCTIVO	0.00	321,403.73	321,403.73	321,403.73	114,825.86	0.00
INTENDENCIA SALTILLO	731,108.44	-23,241.35	707,867.09	707,867.09	519,317.12	0.00
DEPARTAMENTO DE DIFUSION CULTURAL	7,238.40	41,308.12	48,546.52	48,546.52	26,149.72	0.00
COORDINACION DE UNIDAD SALTILLO	15,476,112.41	840,660.36	16,316,772.77	16,316,734.56	13,560,216.92	38.21
INFOTECA CENTRAL UNIDAD SALTILLO	4,401,377.28	-84,281.85	4,317,095.43	4,317,041.43	3,113,377.05	64.00
UNIDAD DEPORTIVA Y CAMPO OLIMPICO	1,964,008.92	-426,239.72	1,537,769.20	1,527,769.20	1,170,732.80	0.00
BIBLIOTECA CAMPUS PONIENTE	2,175,381.62	-99,321.41	2,076,060.21	2,076,060.21	972,084.48	0.00
CIUDAD UNIVERSITARIA SALTILLO	6,426,900.94	-767,298.19	5,659,602.75	5,659,602.75	5,013,148.98	0.00
INFOTECA CIUDAD UNIVERSITARIA ARTEAGA	2,387,313.79	-75,929.21	2,311,384.58	2,311,384.58	1,600,294.96	0.00

CENTRO CULTURAL UNIVERSITARIO CAMPUS ARTEAGA	1,091,390.99	-68,862.10	1,022,531.89	1,022,531.89	731,642.96	0.00
RADIO UNIVERSIDAD	622,201.27	248,725.19	870,926.46	870,926.46	692,314.12	0.00
RESID. UNIV. ANGELICA NARRO DE GARZA A C	126,425.20	123,249.89	249,675.09	249,675.09	215,769.09	0.00
ESC. DE BACHILLERES ATENEO FUENTE	42,667,880.36	-1,238,318.03	41,329,562.33	41,329,562.33	35,865,876.43	0.00
ESC. DE BACH. DR. MARIANO NARVAEZ GLZ.T.NOCTURNO	23,803,646.03	-187,043.19	23,616,602.84	23,616,602.84	20,988,411.93	106,376.22
INSTITUTO DE ENSEÑANZA ABIERTA DE SALTILLO	21,667,429.73	-2,042,460.13	19,624,969.60	19,624,969.60	17,386,595.32	0.00
ESC. DE BACH. JUAN AGUSTIN DE ESPINOZA	6,903,653.42	647,038.95	7,550,690.37	7,548,881.22	6,650,537.16	1,809.15
ESC. DE BACH. DR. MARIANO NARVAEZ GLZ.T.DIURNO	25,216,841.97	1,555,711.87	26,772,353.84	26,772,363.90	23,570,662.14	-10.06
INST. DE CIEN Y HUM LIC. SALVADOR GONZALEZ	16,308,150.53	152,063.67	16,468,214.20	16,453,958.53	14,607,771.17	4,256.67
ESC. DE BACH. ATENEO FUENTE RAMOS ARIZPE	320,434.33	243,899.04	564,333.37	564,333.37	515,954.43	0.00
ESCUELA DE ARTES PLASTICAS PROF. RUBEN HERRERA	16,044,759.60	1,016,439.80	17,061,199.40	16,886,639.91	14,449,590.87	174,559.49
FACULTAD DE CIENCIA, EDUCACION Y HUMANIDADES	19,236,631.40	688,255.13	19,924,886.53	19,693,127.12	17,153,320.35	341,759.41
FACULTAD DE CIENCIAS DE LA COMUNICACION	15,535,418.81	641,765.21	16,177,184.02	16,051,413.73	13,965,207.91	325,770.29
UNIV. AUTONOMA DE COAH. ESC. DE CIENCIAS SOCIALES	7,914,915.80	1,257,520.36	9,172,436.16	8,910,047.00	7,734,180.32	253,289.16
ESCUELA SUPERIOR DE MUSICA	16,896,155.72	50,651,503.42	67,547,659.14	40,175,321.88	33,245,578.48	27,372,337.26
FACULTAD DE TRABAJO SOCIAL	15,569,840.29	1,477,104.33	17,046,944.62	16,343,912.50	14,130,789.37	703,032.08
UADEC COORDINACION GENERAL DEL DEPORTE	37,080,819.11	12,711,168.16	49,791,987.27	49,785,837.14	43,962,792.80	6,150.13
CENTRO DE IDIOMAS U.S.	2,938,902.29	1,194,437.68	4,133,339.97	4,133,339.97	3,963,550.28	0.00
FACULTAD DE CIENCIAS DE LA ADMINISTRACION	18,256,781.69	4,108,774.66	22,365,556.35	21,866,420.93	19,752,842.82	499,135.42
FACULTAD DE ECONOMIA	8,769,141.91	2,767,465.16	11,536,607.07	11,542,880.43	9,746,696.77	13,726.64
UNIV. AUTONOMA DE COAH. FAC. DE JURISPRUDENCIA	14,210,356.82	3,897,967.27	18,108,324.19	17,338,563.81	15,672,184.85	789,760.38
FACULTAD DE MERCADOTECNIA	8,682,174.87	2,754,782.67	11,436,957.74	11,227,047.36	9,802,156.08	209,910.38
CENTRO DE ESTUDIOS E INVESTIGACIONES INTERDISCIPLI	129,716.92	158,448.83	288,165.65	288,165.65	245,197.29	0.00
ACADEMIA INTERAMERICANA DE DERECHOS HUMANOS	100,000.00	654,254.32	754,254.32	754,254.32	698,769.57	0.00
FACULTAD DE INGENIERIA CIVIL	23,257,352.22	4,860,531.04	28,117,883.26	27,203,883.30	24,132,746.82	913,999.96
CENTRO DE INVESTIGACION EN MATEMATICA APLICADA	4,407,369.43	1,372,297.51	5,779,666.94	5,340,930.98	4,573,981.57	438,736.98
UNIV. AUTON. COAHUILA / FACULTAD DE SISTEMAS	33,497,638.55	23,154,987.79	56,652,626.34	48,875,564.06	41,110,072.73	7,777,062.30
FACULTAD DE CIENCIAS QUIMICAS	58,778,804.70	16,816,702.78	75,595,507.48	71,810,837.49	60,521,458.36	3,784,669.99
FACULTAD DE ARQUITECTURA	16,670,290.45	1,449,410.85	18,119,701.30	17,879,741.90	16,110,397.31	439,959.40
FACULTAD DE CIENCIAS FISICO MATEMATICAS	10,474,678.86	4,397,492.99	14,872,171.85	14,515,208.02	12,867,243.05	356,966.83
FACULTAD DE MEDICINA	17,026,839.79	1,898,103.72	18,924,943.51	18,401,675.40	15,971,044.99	523,068.11
ESCUELA DE ODONTOLOGIA	15,111,221.09	3,037,585.49	18,148,806.58	17,866,818.99	15,482,440.39	281,987.59
ESCUELA DE PSICOLOGIA	11,602,467.22	498,013.27	12,100,480.49	11,510,565.61	10,252,401.18	589,914.88
ESC. DE LIC. EN ENFERMERIA DR. SANTIAGO VALDES G.	11,753,979.90	4,195,712.62	15,949,692.52	14,372,298.48	12,871,941.60	1,577,394.04
HOSPITAL UNIVERSITARIO SALTILLO	54,198,574.05	36,981,863.98	91,178,438.03	88,194,019.87	74,937,425.73	2,984,418.16
INFOTECA DE LA SALUD	71,272.84	42,000.00	113,272.87	113,272.87	108,712.06	0.00
DEPARTAMENTO DE DIFUSION CULTURAL	168,105.91	-41,218.11	126,887.80	126,887.80	109,168.04	0.00
COORDINACION DE UNIDAD TORREON	17,035,176.51	291,528.80	17,326,705.01	17,326,705.01	15,764,858.80	0.00
COMITE DE DAMAS VOLUNTARIAS	81,000.00	60,300.97	141,300.97	141,300.97	93,952.84	0.00
UNIV. AUTON DE COAH / INFOTECA TORREON	4,971,388.50	1,824,647.32	6,796,035.82	6,796,035.82	6,230,265.35	0.00
RADIO UNIVERSIDAD	183,934.23	71,364.25	255,298.48	255,298.48	170,249.88	0.00
CENTRO DE INVESTIGACION BIOMEDICA	9,899,835.22	2,143,734.36	12,043,569.58	12,043,569.58	10,277,256.51	0.00
CENTRO CULTURAL UNIVERSITARIO BRAULIO FDZ. AGUIRRE	589,210.26	470,104.31	1,059,314.57	1,059,314.56	908,238.29	0.01
INST INV PARA EL DES INT DE LA MUJER UNIVERSITARIA	0.00	975,853.31	975,853.31	975,853.31	788,418.56	0.00
ESCUELA DE BACHILLERES AGUANUEVA	9,018,294.57	154,700.71	9,172,995.28	9,172,995.28	8,189,789.47	0.00
ESC. DE BACH. VENUSTIANO CARRANZA	20,605,593.09	422,242.84	21,027,835.73	21,027,835.73	18,032,162.05	0.00
INSTITUTO DE ENSEÑANZA ABIERTA DE TORREON	4,932,358.25	-266,326.67	4,666,031.58	4,666,031.58	3,991,233.75	0.00
PREPARATORIA VENUSTIANO CARRANZA EXT MATAMOROS	123,609.00	3,895.02	127,465.02	127,465.02	89,945.35	0.00
ESCUELA DE ARTES UNIDAD TORREON	139,638.59	383,341.46	522,980.05	522,980.05	440,981.94	0.00
UNIV. AUTON. DE COAHUILA - COMUNIDAD	4,860,086.16	4,948,675.29	9,808,741.45	9,262,146.99	8,318,404.77	546,594.86
COORDINACION DE DEPORTES	2,061,240.14	-1,601,888.27	459,351.87	459,351.87	446,107.85	0.00
CENTRO DE IDIOMAS U. T.	4,608,311.97	-1,366,469.32	3,251,842.65	3,251,842.65	3,006,477.85	0.00

FACULTAD DE CONTADURIA Y ADMINISTRACION	20,100,986.59	5,960,755.01	25,961,743.60	24,565,109.13	21,883,664.45	1,396,634.47
FACULTAD DE ECONOMIA Y MERCADOTECNIA	4,083,951.70	2,939,588.77	7,023,540.47	6,575,529.50	5,330,388.60	448,010.97
FACULTAD DE CIENCIAS POLITICAS Y SOCIALES	6,462,006.90	12,414,082.85	18,876,089.75	17,933,512.68	9,851,722.37	942,577.07
UAC FAC DE ADMON FISCAL Y FIN	5,422,530.12	2,521,522.13	7,944,052.25	7,687,358.20	6,582,239.60	256,893.05
FACULTAD DE DERECHO	5,262,899.55	3,145,409.44	8,408,409.09	8,407,404.44	7,508,861.66	1,004.65
ESCUELA DE ADMINISTRACION (SAN PEDRO)	1,855,043.13	1,386,559.63	3,241,602.76	3,136,216.64	2,921,917.24	105,384.12
UADEC /FACULTAD DE INGENIERIA MECANICA Y ELECTRICA	4,602,855.27	5,483,534.32	10,086,389.59	9,461,091.07	7,785,318.52	625,296.52
FACULTAD DE INGENIERIA CIVIL	3,898,521.83	3,527,507.56	7,426,029.39	6,642,958.50	5,098,575.35	783,070.89
ESCUELA DE SISTEMAS UNIDAD TORREON	3,075,854.05	5,538,010.80	8,613,864.88	8,135,291.46	6,912,710.76	478,573.42
ESCUELA DE ARQUITECTURA	3,236,937.11	2,675,313.00	5,912,250.11	5,379,747.38	4,667,691.53	532,602.75
UNIV AUTONOMA DE COAHUILA/ESC. CIENCIAS BIOLÓGICAS	7,229,605.84	11,950,881.15	19,180,486.99	18,943,200.82	16,834,695.19	237,286.17
FACULTAD DE MEDICINA	7,020,413.25	6,227,638.10	13,248,051.35	11,864,743.38	9,354,668.81	1,383,307.97
UNIVERSIDAD AUTONOMA DE COAHUILA/ODONTOLOGIA UT	5,910,084.83	2,847,070.55	8,757,155.38	8,693,328.17	7,421,565.82	63,827.01
ESCUELA DE PSICOLOGIA	100,000.00	1,500,410.37	1,600,410.37	1,600,327.07	1,389,275.01	83.30
ESCUELA DE LICENCIATURA EN ENFERMERIA	3,311,917.25	3,560,389.09	6,872,306.34	6,052,308.87	5,174,051.04	809,997.47
HOSPITAL UNIVERSITARIO TORREON	16,147,897.57	11,102,824.95	27,250,722.52	27,250,722.52	22,192,684.96	0.00
HOSPITAL INFANTIL UNIVERSITARIO	7,426,232.81	5,431,717.74	12,857,950.55	12,857,950.55	10,453,242.98	0.00
DEPARTAMENTO DE DIFUSION CULTURAL	47,150.04	-47,150.04	0.00	0.00	0.00	0.00
COORDINACION DE UNIDAD NORTE	4,020,835.49	1,571,079.91	5,591,915.40	5,591,915.40	5,116,175.38	0.00
AULA MAGNA UNIDAD NORTE	76,510.30	51,939.19	128,449.49	128,449.49	75,261.08	0.00
INFOTECA CENTRAL UNIDAD NORTE DE LA UAC	2,645,037.30	640,577.17	3,485,614.47	3,480,415.97	3,026,393.80	5,198.50
UNIDAD DE SEMINARIOS UNIDAD NORTE UAC	744,045.10	74,922.01	818,968.11	818,968.11	769,528.05	0.00
CENTRO UNIVERSITARIO DE INFORMATICA	849,035.71	-156,829.29	692,206.42	692,206.42	556,171.64	0.00
TEATRO DE LA CIUDAD DE MONCLOVA	2,277,839.21	-764,853.58	1,522,985.63	1,522,985.63	1,371,605.63	0.00
CENTRO DE INVESTIGACION EN GEOCIENCIAS APLICADAS	568,144.18	1,516,541.72	2,084,685.90	2,084,685.88	1,844,390.08	0.00
ESC. DE BACH. DR. Y GRAL. JAIME LOZANO BENAVIDES	3,317,969.88	58,884.29	3,376,854.16	3,376,854.15	2,990,970.17	0.00
ESC. DE BACH. PROF. LADISLAO FARIAS CAMPOS	2,994,349.18	1,977,977.48	4,972,326.64	4,972,326.64	4,417,522.74	0.00
ESC. DE BACH. LIC. LUIS DONALDO COLÓSIÓ MURRIETA	3,148,043.86	661,208.04	3,809,251.90	3,809,251.90	3,454,834.61	0.00
ESC. DE BACH. SR. URBANO RIOJAS RENDON	8,230,184.91	2,113,024.96	10,343,209.87	10,343,209.87	9,184,500.07	0.00
ESCUELA DE BACHILLERES URBANO RIOJAS RENDON EXTEN	93,700.14	-22,155.46	71,544.68	71,544.68	58,802.13	0.00
ESCUELA DE BACHILLERES ACUÑA DE LA UADEC	629,198.07	4,450,353.37	5,079,551.44	5,079,551.09	3,987,111.34	0.36
COORDINACION DE DEPORTES	820,774.88	-661,666.04	159,108.82	159,108.82	139,895.67	0.00
CENTRO DE IDIOMAS U. N.	1,556,607.85	-205,473.02	1,351,134.83	1,351,134.83	1,104,629.81	0.00
CENTRO DE IDIOMAS P. N.	398,893.82	-34,059.61	364,834.21	364,834.21	344,804.87	0.00
FAC. CONTADURIA Y ADMINISTRACION UADEC U. N. MONCL	10,262,327.05	5,668,654.57	15,930,981.62	15,584,056.97	13,835,588.27	386,924.65
FACULTAD DE ADMINISTRACION Y CONTADURIA P. NEGRAS	3,447,598.10	1,965,060.83	5,412,678.93	5,261,296.76	4,513,436.12	151,382.15
FACULTAD DE INGENIERIA MECANICA Y ELECTRICA	12,382,703.84	7,289,871.28	19,672,575.12	18,808,611.69	16,424,164.60	863,963.43
FACULTAD DE METALURGIA	6,010,231.52	7,022,719.54	13,032,951.06	11,273,565.81	9,045,462.60	1,759,385.25
ESC. SUP. DE ING. LIC. ADOLFO LÓPEZ MATEOS	3,502,491.30	4,587,900.99	8,090,392.29	8,020,249.17	6,831,471.26	70,143.12
ESCUELA DE SISTEMAS PROF. MARCIAL RUIZ VARGAS	3,135,684.34	2,978,764.33	6,114,448.67	6,039,287.08	5,221,049.10	75,161.59
ESCUELA DE CIENCIAS DE LA SALUD	1,712,127.83	8,078,662.94	9,790,790.47	4,892,874.13	3,054,648.01	4,894,616.34
ESCUELA DE MEDICINA PIEDRAS NEGRAS	620,857.40	3,347,259.49	4,968,116.89	3,291,666.21	2,387,557.01	878,550.68
UNIVERSIDAD AUTONOMA DE COAHUILA PSICOLOGIA U. N.	1,907,415.92	1,844,275.34	3,751,691.26	3,544,595.07	3,143,557.56	237,096.19
III. Total de Egresos (III = I + II)	2,344,602,123.10	723,075,354.59	3,067,677,477.69	3,046,118,114.71	2,527,185,204.88	19,669,362.98

Nota de Gestión Administrativa 17

De conformidad con la propia gestión administrativa número 17 la Información Contable deberá estar firmada en cada página de la misma e incluir al final la siguiente leyenda:
 "Bajo protesta de decir verdad declaramos que los Estados Financieros y sus notas, son razonablemente correctos y son responsabilidad del emisor"

CP. Jorge Alexis Canales
 Tesorero General


CP. Juan Alberto Puente Vicuña
 Contador General

D. Otras No Clasificadas en Funciones Anteriores (D=d1+d2+d3+d4)	0.00	0.00	0.00	0.00	0.00	0.00
d1) Transacciones de la Deuda Pública / Costo Financiero de la Deuda	0.00	0.00	0.00	0.00	0.00	0.00
d2) Transferencias, Participaciones y Aportaciones Entre Diferentes Niveles y Órdenes de Gobierno	0.00	0.00	0.00	0.00	0.00	0.00
d3) Reservas del Sistema Financiero	0.00	0.00	0.00	0.00	0.00	0.00
d4) Adjudos de Ejercicios Fiscales Anteriores	0.00	0.00	0.00	0.00	0.00	0.00
El Total de Egresos (E = 1 + E)	2,344,602,123.10	723,875,354.59	3,697,877,477.66	3,048,116,114.71	2,527,165,204.88	19,599,362.98

Nota de Gestión Administrativa 17

De conformidad con la nota de gestión administrativa número 17 la Información Contable deberá estar firmada en esta página de la misma e incluir al final la siguiente leyenda: "Bajo protesta de decir verdad declaramos que los Estados Financieros y sus notas, son razonablemente correctos y son responsabilidad de mi cargo"


 CP. Jorge Alberto Cisales
 Contador General


 CP. Juan Roberto Puerto Viqueza
 Contador General





UNIVERSIDAD AUTÓNOMA DE COAHUILA
Estado Analítico del Ejercicio del Presupuesto de Egresos Detallado - LDF
Clasificación de Servicios Personales por Categoría
Del 01 de enero al 31 de diciembre de 2018 (b)
(PESOS)

Concepto (c)	Egresos					Subejercicio (e)
	Aprobado (d)	Ampliaciones/ (Reducciones)	Modificado	Devengado	Pagado	
I. Gasto No Etiquetado (I=A+B+C+D+E+F)	959,053,219.94	158,812,118.03	1,117,865,337.97	1,207,752,099.24	992,237,387.30	-89,886,761.27
A. Personal Administrativo y de Servicio Público	959,053,219.94	158,812,118.03	1,117,865,337.97	1,207,752,099.24	992,237,387.30	-89,886,761.27
B. Magisterio	0.00	0.00	0.00	0.00	0.00	0.00
C. Servicios de Salud (C=c1+c2)	0.00	0.00	0.00	0.00	0.00	0.00
c1) Personal Administrativo	0.00	0.00	0.00	0.00	0.00	0.00
c2) Personal Médico, Paramédico y afín	0.00	0.00	0.00	0.00	0.00	0.00
D. Seguridad Pública	0.00	0.00	0.00	0.00	0.00	0.00
E. Gastos asociados a la implementación de nuevas leyes federales o reformas a las mismas (E = e1 + e2)	0.00	0.00	0.00	0.00	0.00	0.00
e1) Nombre del Programa o Ley 1	0.00	0.00	0.00	0.00	0.00	0.00
e2) Nombre del Programa o Ley 2	0.00	0.00	0.00	0.00	0.00	0.00
F. Sentencias laborales definitivas	0.00	0.00	0.00	0.00	0.00	0.00
II. Gasto Etiquetado (II=A+B+C+D+E+F)	1,097,333,955.59	157,459,218.16	1,254,793,173.75	1,254,787,579.77	1,096,419,523.80	5,593.98
A. Personal Administrativo y de Servicio Público	1,097,333,955.59	157,459,218.16	1,254,793,173.75	1,254,787,579.77	1,096,419,523.80	5,593.98
B. Magisterio	0.00	0.00	0.00	0.00	0.00	0.00
C. Servicios de Salud (C=c1+c2)	0.00	0.00	0.00	0.00	0.00	0.00
c1) Personal Administrativo	0.00	0.00	0.00	0.00	0.00	0.00
c2) Personal Médico, Paramédico y afín	0.00	0.00	0.00	0.00	0.00	0.00
D. Seguridad Pública	0.00	0.00	0.00	0.00	0.00	0.00
E. Gastos asociados a la implementación de nuevas leyes federales o reformas a las mismas (E = e1 + e2)	0.00	0.00	0.00	0.00	0.00	0.00
e1) Nombre del Programa o Ley 1	0.00	0.00	0.00	0.00	0.00	0.00
e2) Nombre del Programa o Ley 2	0.00	0.00	0.00	0.00	0.00	0.00
F. Sentencias laborales definitivas	0.00	0.00	0.00	0.00	0.00	0.00
III. Total del Gasto en Servicios Personales (III = I + II)	2,056,387,175.53	316,271,336.19	2,372,658,511.72	2,462,539,679.01	2,088,656,911.10	-89,881,167.29

Nota de Gestión Administrativa 17

De conformidad con la nota de gestión administrativa número 17 la Información Contable deberá estar firmada en cada página de la misma e incluir al final la siguiente leyenda: "Bajo protesta de decir verdad declaramos que los Estados Financieros y sus notas, son razonablemente correctos y son responsabilidad del emisor"


CP. Jorge Alhís Canales
Tesorero General


CP. Juan Alberto Puente Vicuña
Contador General





UNIVERSIDAD AUTONOMA DE COAHUILA

TESORERIA GENERAL

28 de enero de 2019. Saltillo, Coahuila.

Oficio No. TG/031/2019

Dip. Jaime Bueno Zertuche
Presidente Junta de Gobierno
H. Congreso Del Estado de Coahuila
Presente.-

Derivado de la Ley De Disciplina Financiera De Las Entidades Federativas Y Los Municipios establece en su artículo 6 lo siguiente:

Las Entidades Federativas deberán generar Balances presupuestarios sostenibles. Se cumple con esta premisa, cuando al final del ejercicio fiscal y bajo el momento contable devengado, dicho balance sea mayor o igual a cero.

Nuestro balance presupuestario es el siguiente:

UNIVERSIDAD AUTONOMA DE COAHUILA			
Balance Presupuestario - LDF			
Del 01 de enero al 31 de diciembre de 2018 (b)			
(PESOS)			
Concepto (c)	Estimado/ Aprobado (d)	Devengado	Recaudado/ Pagado
A. Ingresos Totales (A = A1+A2+A3)	2,344,602,123.10	3,010,364,114.74	2,926,404,301.14
A1. Ingresos de Libre Disposición	992,942,413.21	1,545,432,889.23	1,235,386,610.73
A2. Transferencias Federales Etiquetadas	1,351,659,709.89	1,464,931,225.51	1,691,017,690.41
A3. Financiamiento Neto	0.00	0.00	0.00
B. Egresos Presupuestarios¹ (B = B1+B2)	2,344,602,123.10	3,048,118,114.71	2,527,165,204.88
B1. Gasto No Etiquetado (sin incluir Amortización de la Deuda Pública)	959,053,219.94	1,328,846,939.08	1,092,068,689.23
B2. Gasto Etiquetado (sin incluir Amortización de la Deuda Pública)	1,385,548,903.16	1,719,271,175.63	1,435,096,515.65
C. Remanentes del Ejercicio Anterior (C = C1 + C2)	0.00	0.00	0.00
C1. Remanentes de Ingresos de Libre Disposición aplicados en el periodo	0.00	0.00	0.00
C2. Remanentes de Transferencias Federales Etiquetadas aplicados en el periodo	0.00	0.00	0.00
I. Balance Presupuestario (I = A - B + C)	0.00	-37,753,999.97	399,239,096.26




UNIVERSIDAD AUTONOMA DE COAHUILA


TESORERIA GENERAL

II. Balance Presupuestario sin Financiamiento Neto (II = I - A3)	0.00	-37,753,999.97	399,239,096.26
III. Balance Presupuestario sin Financiamiento Neto y sin Remanentes del Ejercicio Anterior (III= II - C)	0.00	-37,753,999.97	399,239,096.26

Por lo cual el balance presupuestario de la Universidad Autónoma de Coahuila es **NEGATIVO** al trimestre octubre a diciembre del 2018, pero se deberá de tomar en cuenta que existen programas los cuales el recurso llega desde el 2017 y se han estado devengando durante el 2018.

ATENTAMENTE
" EN EL BIEN FINCAMOS EL SABER "


C.P. JORGE ALANÍS CANALES
Tesorero General


CP. JUAN ALBERTO PUENTE VICUÑA
Contabilidad

CC. Archivo
JFNL



UNIVERSIDAD AUTONOMA DE COAHUILA

TESORERIA GENERAL

29 de enero de 2019. Saltillo, Coahuila.
Oficio No. TG/032/2019


Dip. Jaime Bueno Zertuche
Presidente Junta de Gobierno
H. Congreso Del Estado de Coahuila
Presente.-


Derivado de las REGLAS PARA LA PRESENTACIÓN Y CONTENIDO DEL INFORME DE AVANCE DE GESTIÓN FINANCIERA CORRESPONDIENTE AL TERCER TRIMESTRE DEL EJERCICIO FISCAL 2018 en el cual en el punto:

V. Información derivada de la Ley de Disciplina Financiera de las Entidades Federativas y los Municipios
k) Informar la fuente de los ingresos con la que se haya pagado el nuevo gasto (aumento o creación de gasto del Presupuesto de Egresos), distinguiendo el gasto etiquetado y no etiquetado; (Formato libre)

Se informa que en el cuarto trimestre 2018 la Universidad Autónoma de Coahuila no ha tenido ingresos por nuevos proyectos federales salvo los que están integradas en el presupuesto de egresos del 2018.

ATENTAMENTE
" EN EL BIEN FINCAMOS EL SABER "


C.P. JORGE ALANÍS CANALES
Tesorero General


CP. JUAN ALBERTO PUENTE VICUÑA
Contabilidad

CC. Archivo
JFNL



UNIVERSIDAD AUTONOMA DE COAHUILA

TESORERIA GENERAL

28 de enero de 2019. Saltillo, Coahuila.
Oficio No. TG/033/2019

Asunto: Información relativa a los convenios con la Secretaría de Hacienda y Crédito Público.


*Dip. Jaime Bueno Zertuche
Presidente Junta de Gobierno
H. Congreso Del Estado de Coahuila
Presente.-*

En cumplimiento del inciso I) del numeral V referente a presentar la información relativa al cumplimiento de los convenios celebrados con la Secretaría de Hacienda y Crédito Público, en los términos del Capítulo IV de la Ley de Disciplina Financiera de las Entidades Federativas y los Municipios, me permito hacer de su conocimiento lo siguiente; la Universidad Autónoma de Coahuila no contrajo convenio alguno con la Secretaría de Hacienda y Crédito Público.

En espera de que la presente información sea recibida a su entera satisfacción, reciba la seguridad de mi consideración distinguida, suscribiéndome a sus órdenes para cualquier aclaración al respecto.

ATENTAMENTE
" EN EL BIEN FINCAMOS EL SABER "


C.P. JORGE ALANÍS CANALES
Tesorero General


CP. JUAN ALBERTO PUENTE VICUÑA
Contabilidad

CC. Archivo
JENL