


Universidad Autónoma de Coahuila  
Estado de Situación Financiera Detallado - LDF  
Al 31 de diciembre de 2019 y al 30 de septiembre de 2020 (b)  
(PESOS)

Concepto (c)	30 de septiembre de 2020 (d)	31 de diciembre de 2019 (e)	Concepto (c)	30 de septiembre de 2020 (d)	31 de diciembre de 2019 (e)
<b>ACTIVO</b>			<b>PASIVO</b>		
<b>Activo Circulante</b>			<b>Pasivo Circulante</b>		
a. Efectivo y Equivalentes (a=a1+a2+a3+a4+a5+a6+a7)	246,574,049.92	129,140,685.59	a. Cuentas por Pagar a Corto Plazo (a=a1+a2+a3+a4+a5+a6+a7+a8+a9)	494,864,214.14	476,686,746.63
a1) Efectivo	2,208,101.69	13,084,304.80	a1) Servicios Personales por Pagar a Corto Plazo	3,823,206.41	4,052,007.80
a2) Bancos/Tesorería	241,209,678.33	101,121,073.07	a2) Proveedores por Pagar a Corto Plazo	105,556,995.69	104,637,721.83
a3) Bancos/Dependencias y Otros	0.00	0.00	a3) Contratistas por Obras Públicas por Pagar a Corto Plazo	-5,274.91	-5,274.91
a4) Inversiones Temporales (Hasta 3 meses)	2,877,612.76	14,656,650.58	a4) Participaciones y Aportaciones por Pagar a Corto Plazo	0.00	0.00
a5) Fondos con Afectación Específica	0.00	0.00	a5) Transferencias Otorgadas por Pagar a Corto Plazo	2,000.00	2,000.00
a6) Depósitos de Fondos de Terceros en Garantía y/o Administración	278,657.14	278,657.14	a6) Intereses, Comisiones y Otros Gastos de la Deuda Pública por Pagar a Corto Plazo	0.00	0.00
a7) Otros Efectivos y Equivalentes	0.00	0.00	a7) Retenciones y Contribuciones por Pagar a Corto Plazo	70,967,747.09	74,156,326.26
b. Derechos a Recibir Efectivo o Equivalentes (b=b1+b2+b3+b4+b5+b6+b7)	520,321,542.17	460,802,999.74	a8) Devoluciones de la Ley de Ingresos por Pagar a Corto Plazo	0.00	0.00
b1) Inversiones Financieras de Corto Plazo	48,841.87	48,841.87	a9) Otras Cuentas por Pagar a Corto Plazo	314,519,539.86	293,843,965.65
b2) Cuentas por Cobrar a Corto Plazo	411,332,575.42	418,774,178.92	b. Documentos por Pagar a Corto Plazo (b=b1+b2+b3)	0.00	0.00
b3) Deudores Diversos por Cobrar a Corto Plazo	94,221,729.56	27,859,345.62	b1) Documentos Comerciales por Pagar a Corto Plazo	0.00	0.00
b4) Ingresos por Recuperar a Corto Plazo	14,576,786.02	13,921,092.18	b2) Documentos con Contratistas por Obras Públicas por Pagar a Corto Plazo	0.00	0.00
b5) Deudores por Anticipos de la Tesorería a Corto Plazo	-884.52	-884.52	b3) Otros Documentos por Pagar a Corto Plazo	0.00	0.00
b6) Préstamos Otorgados a Corto Plazo	0.00	0.00	c. Porción a Corto Plazo de la Deuda Pública a Largo Plazo (c=c1+c2)	0.00	0.00
b7) Otros Derechos a Recibir Efectivo o Equivalentes a Corto Plazo	142,493.82	200,425.67	c1) Porción a Corto Plazo de la Deuda Pública	0.00	0.00
c. Derechos a Recibir Bienes o Servicios (c=c1+c2+c3+c4+c5)	21,608,658.77	18,128,134.30	c2) Porción a Corto Plazo de Arrendamiento Financiero	0.00	0.00
c1) Anticipo a Proveedores por Adquisición de Bienes y Prestación de Servicios a Corto Plazo	0.00	0.00	d. Títulos y Valores a Corto Plazo	0.00	0.00
c2) Anticipo a Proveedores por Adquisición de Bienes Inmuebles y Muebles a Corto Plazo	-0.03	-0.03	e. Pasivos Diferidos a Corto Plazo (e=e1+e2+e3)	0.00	0.00
c3) Anticipo a Proveedores por Adquisición de Bienes Intangibles a Corto Plazo	0.00	0.00	e1) Ingresos Cobrados por Adelantado a Corto Plazo	0.00	0.00
c4) Anticipo a Contratistas por Obras Públicas a Corto Plazo	18,349,721.03	15,355,015.73	e2) Intereses Cobrados por Adelantado a Corto Plazo	0.00	0.00
c5) Otros Derechos a Recibir Bienes o Servicios a Corto Plazo	3,258,937.77	2,773,118.60	e3) Otros Pasivos Diferidos a Corto Plazo	0.00	0.00
d. Inventarios (d=d1+d2+d3+d4+d5)	0.00	0.00	f. Fondos y Bienes de Terceros en Garantía y/o Administración a Corto Plazo (f=f1+f2+f3+f4+f5+f6)	0.00	0.00
d1) Inventario de Mercancías para Venta	0.00	0.00	f1) Fondos en Garantía a Corto Plazo	0.00	0.00
d2) Inventario de Mercancías Terminadas	0.00	0.00	f2) Fondos en Administración a Corto Plazo	0.00	0.00
d3) Inventario de Mercancías en Proceso de Elaboración	0.00	0.00	f3) Fondos Contingentes a Corto Plazo	0.00	0.00
d4) Inventario de Materias Primas, Materiales y Suministros para Producción	0.00	0.00	f4) Fondos de Fideicomisos, Mandatos y Contratos Análogos a Corto Plazo	0.00	0.00
d5) Bienes en Tránsito	0.00	0.00	f5) Otros Fondos de Terceros en Garantía y/o Administración a Corto Plazo	0.00	0.00
e. Almacenes	0.00	0.00	f6) Valores y Bienes en Garantía a Corto Plazo	0.00	0.00
f. Estimación por Pérdida o Deterioro de Activos Circulantes (f=f1+f2)	0.00	0.00	g. Provisiones a Corto Plazo (g=g1+g2+g3)	0.00	0.00
f1) Estimaciones para Cuentas Incobrables por Derechos a Recibir Efectivo o Equivalentes	0.00	0.00	g1) Provisión para Demandas y Juicios a Corto Plazo	0.00	0.00
f2) Estimación por Deterioro de Inventarios	0.00	0.00	g2) Provisión para Contingencias a Corto Plazo	0.00	0.00
g. Otros Activos Circulantes (g=g1+g2+g3+g4)	0.00	0.00	g3) Otras Provisiones a Corto Plazo	0.00	0.00
g1) Valores en Garantía	0.00	0.00	h. Otros Pasivos a Corto Plazo (h=h1+h2+h3)	73,001,897.11	73,001,897.11
g2) Bienes en Garantía (excluye depósitos de fondos)	0.00	0.00	h1) Ingresos por Clasificar	73,001,897.11	73,001,897.11
g3) Bienes Derivados de Embargos, Decomisos, Aseguramientos y Dación en Pago	0.00	0.00	h2) Recaudación por Participar	0.00	0.00
g4) Adquisición con Fondos de Terceros	0.00	0.00	h3) Otros Pasivos Circulantes	0.00	0.00
<b>IA. Total de Activos Circulantes (IA = a + b + c + d + e + f + g)</b>	<b>788,504,250.86</b>	<b>608,071,819.63</b>	<b>IIA. Total de Pasivos Circulantes (IIA = a + b + c + d + e + f + g + h)</b>	<b>567,866,111.25</b>	<b>549,688,643.74</b>
<b>Activo No Circulante</b>			<b>Pasivo No Circulante</b>		
a. Inversiones Financieras a Largo Plazo	9,263,337.92	1,860,984.98	a. Cuentas por Pagar a Largo Plazo	0.00	0.00
b. Derechos a Recibir Efectivo o Equivalentes a Largo Plazo	60,593.25	0.00	b. Documentos por Pagar a Largo Plazo	0.00	0.00
c. Bienes Inmuebles, Infraestructura y Construcciones en Proceso	5,979,273,628.09	5,950,148,664.03	c. Deuda Pública a Largo Plazo	0.00	0.00
d. Bienes Muebles	1,161,626,330.33	1,146,632,962.28	d. Pasivos Diferidos a Largo Plazo	0.00	0.00
e. Activos Intangibles	29,861,429.21	29,690,662.39	e. Fondos y Bienes de Terceros en Garantía y/o Administración a Largo Plazo	0.00	0.00
f. Depreciación, Deterioro y Amortización Acumulada de Bienes	-901,140,248.04	-758,212,689.78	f. Provisiones a Largo Plazo	8,082,925,877.77	8,082,925,877.77
g. Activos Diferidos	0.00	0.00	<b>IIIB. Total de Pasivos No Circulantes (IIIB = a + b + c + d + e + f)</b>	<b>8,082,925,877.77</b>	<b>8,082,925,877.77</b>
h. Estimación por Pérdida o Deterioro de Activos no Circulantes	0.00	0.00	<b>II. Total del Pasivo (II = IIA + IIIB)</b>	<b>8,650,791,989.02</b>	<b>8,632,614,521.51</b>
i. Otros Activos no Circulantes	0.00	0.00	<b>HACIENDA PÚBLICA/PATRIMONIO</b>		
<b>IB. Total de Activos No Circulantes (IB = a + b + c + d + e + f + g + h + i)</b>	<b>6,278,945,070.76</b>	<b>6,370,120,583.90</b>	<b>IIIA. Hacienda Pública/Patrimonio Contribuido (IIIA = a + b + c)</b>	<b>2,655,490,211.02</b>	<b>2,655,490,211.02</b>
<b>I. Total del Activo (I = IA + IB)</b>	<b>7,067,449,321.62</b>	<b>6,978,192,403.53</b>	a. Aportaciones	2,510,938,058.17	2,510,938,058.17
			b. Donaciones de Capital	144,552,152.85	144,552,152.85

		c. Actualización de la Hacienda Pública/Patrimonio	0.00	0.00
		<b>IIIB. Hacienda Pública/Patrimonio Generado (IIIB = a + b + c + d + e)</b>	<b>-4,238,832,878.42</b>	<b>-4,309,912,329.00</b>
		a. Resultados del Ejercicio (Ahorro/ Desahorro)	88,821,945.28	-782,814,431.85
		b. Resultados de Ejercicios Anteriores	-8,436,924,279.67	-7,654,109,847.82
		c. Revalúos	3,664,402,955.82	3,664,402,955.82
		d. Reservas	-75,977,038.00	-75,977,038.00
		e. Rectificaciones de Resultados de Ejercicios Anteriores	520,843,538.15	538,586,032.85
		<b>IIIC. Exceso o Insuficiencia en la Actualización de la Hacienda Pública/Patrimonio (IIIC=a+b)</b>	<b>0.00</b>	<b>0.00</b>
		a. Resultado por Posición Monetaria	0.00	0.00
		b. Resultado por Tenencia de Activos no Monetarios	0.00	0.00
		<b>III. Total Hacienda Pública/Patrimonio (III = IIIA + IIIB + IIIC)</b>	<b>-1,583,342,667.40</b>	<b>-1,654,422,117.98</b>
		<b>IV. Total del Pasivo y Hacienda Pública/Patrimonio (IV = II + III)</b>	<b>7,067,449,321.62</b>	<b>6,978,192,403.53</b>


  
 C.P. Jorge Aranis Canales  
 Tesorero General


  
 C.P. Juan Alberto Puente Vicuña  
 Contador General

Universidad Autónoma de Coahuila  
Informe Analítico de la Deuda Pública y Otros Pasivos - LDF  
Del 01 de enero al 30 de septiembre de 2020 (b)  
(PESOS)

Denominación de la Deuda Pública y Otros Pasivos (c)	Saldo al 31 de diciembre de 2019 (d)	Disposiciones del Periodo (e)	Amortizaciones del Periodo (f)	Revaluaciones, Reclasificaciones y Otros Ajustes (g)	Saldo Final del Periodo (h) h=d+e-f+g	Pago de Intereses del Periodo (i)	Pago de Comisiones y demás costos asociados durante el Periodo (j)
<b>1. Deuda Pública (1=A+B)</b>	0.00	0.00	0.00	0.00	0.00	0.00	0.00
<b>A. Corto Plazo (A=a1+a2+a3)</b>	0.00	0.00	0.00	0.00	0.00	0.00	0.00
a1) Instituciones de Crédito	0.00	0.00	0.00	0.00	0.00	0.00	0.00
a2) Títulos y Valores	0.00	0.00	0.00	0.00	0.00	0.00	0.00
a3) Arrendamientos Financieros	0.00	0.00	0.00	0.00	0.00	0.00	0.00
<b>B. Largo Plazo (B=b1+b2+b3)</b>	0.00	0.00	0.00	0.00	0.00	0.00	0.00
b1) Instituciones de Crédito	0.00	0.00	0.00	0.00	0.00	0.00	0.00
b2) Títulos y Valores	0.00	0.00	0.00	0.00	0.00	0.00	0.00
b3) Arrendamientos Financieros	0.00	0.00	0.00	0.00	0.00	0.00	0.00
<b>2. Otros Pasivos</b>	8,632,614,521.51	2,735,840,721.29	2,717,663,253.78	0.00	8,650,791,989.02	0.00	0.00
<b>3. Total de la Deuda Pública y Otros Pasivos (3=1+2)</b>	8,632,614,521.51	2,735,840,721.29	2,717,663,253.78	0.00	8,650,791,989.02	0.00	0.00
<b>4. Deuda Contingente 1 (Informativo)</b>	0.00	0.00	0.00	0.00	0.00	0.00	0.00
A. Deuda Contingente 1	0.00	0.00	0.00	0.00	0.00	0.00	0.00
B. Deuda Contingente 2	0.00	0.00	0.00	0.00	0.00	0.00	0.00
C. Deuda Contingente XX	0.00	0.00	0.00	0.00	0.00	0.00	0.00
<b>5. Valor de Instrumentos Bono Cupón Cero 2 (Informativo)</b>	0.00	0.00	0.00	0.00	0.00	0.00	0.00
A. Instrumento Bono Cupón Cero 1	0.00	0.00	0.00	0.00	0.00	0.00	0.00
B. Instrumento Bono Cupón Cero 2	0.00	0.00	0.00	0.00	0.00	0.00	0.00
C. Instrumento Bono Cupón Cero XX	0.00	0.00	0.00	0.00	0.00	0.00	0.00

Obligaciones a Corto Plazo (k)	Monto Contratado (l)	Plazo Pactado (m)	Tasa de Interés (n)	Comisiones y Costos Relacionados (o)	Tasa Efectiva (p)
<b>6. Obligaciones a Corto Plazo (Informativo)</b>	0.00		0.00%	0.00	0.00%
A. Crédito 1	0.00		0.00%	0.00	0.00%
B. Crédito 2	0.00		0.00%	0.00	0.00%
C. Crédito XX	0.00		0.00%	0.00	0.00%


  
C.P. Jorge Alánis Canales  
Tesorero General

  
C.P. Juan Alberto Puente Vicuña  
Contador General

Universidad Autónoma de Coahuila  
 Informe Analítico de Obligaciones Diferentes de Financiamientos – LDF  
 Del 01 de enero al 30 de septiembre de 2020 (b)  
 (PESOS)

Denominación de las Obligaciones Diferentes de Financiamiento (c)	Fecha del Contrato (d)	Fecha de inicio de operación del proyecto (e)	Fecha de vencimiento (f)	Monto de la inversión pactado (g)	Plazo pactado (h)	Monto promedio mensual del pago de la contraprestación (i)	Monto promedio mensual del pago de la contraprestación correspondiente al pago de inversión (j)	Monto pagado de la inversión al 30 de septiembre de 2020 (k)	Monto pagado de la inversión actualizado al 30 de septiembre de 2020 (l)	Saldo pendiente por pagar de la inversión al 30 de septiembre de 2020 (m = g - l)
<b>A. Asociaciones Público Privadas (APP's) (A=a+b+c+d)</b>				0.00		0.00	0.00	0.00	0.00	0.00
a) APP 1				0.00		0.00	0.00	0.00	0.00	0.00
b) APP 2				0.00		0.00	0.00	0.00	0.00	0.00
c) APP 3				0.00		0.00	0.00	0.00	0.00	0.00
d) APP XX				0.00		0.00	0.00	0.00	0.00	0.00
<b>B. Otros Instrumentos (B=a+b+c+d)</b>				0.00		0.00	0.00	0.00	0.00	0.00
a) Otro Instrumento 1				0.00		0.00	0.00	0.00	0.00	0.00
b) Otro Instrumento 2				0.00		0.00	0.00	0.00	0.00	0.00
c) Otro Instrumento 3				0.00		0.00	0.00	0.00	0.00	0.00
d) Otro Instrumento XX				0.00		0.00	0.00	0.00	0.00	0.00
<b>C. Total de Obligaciones Diferentes de Financiamiento (C=A+B)</b>				0.00		0.00	0.00	0.00	0.00	0.00

  
 C.P. Jorge Alanís Canales  
 Tesorero General

  
 C.P. Juan Alberto Puente Vicuña  
 Contador General

**Universidad Autónoma De Coahuila**  
**Balance Presupuestario - LDF**  
**Del 01 de enero al 30 de septiembre de 2020 (b)**  
**(PESOS)**

Concepto (c)	Estimado/ Aprobado (d)	Devengado	Recaudado/ Pagado
<b>A. Ingresos Totales (A = A1+A2+A3)</b>	<b>3,223,214,771.17</b>	<b>2,255,429,234.92</b>	<b>2,171,548,301.54</b>
A1. Ingresos de Libre Disposición	308,357,996.15	271,170,695.14	265,506,178.72
A2. Transferencias Federales Etiquetadas	2,914,856,775.02	1,984,258,539.78	1,906,042,122.82
A3. Financiamiento Neto	0.00	0.00	0.00
<b>B. Egresos Presupuestarios<sup>1</sup> (B = B1+B2)</b>	<b>3,223,214,771.17</b>	<b>2,053,490,102.44</b>	<b>1,817,507,525.20</b>
B1. Gasto No Etiquetado (sin incluir Amortización de la Deuda Pública)	308,357,996.15	176,054,473.13	156,958,996.89
B2. Gasto Etiquetado (sin incluir Amortización de la Deuda Pública)	2,914,856,775.02	1,877,435,629.31	1,660,548,528.31
<b>C. Remanentes del Ejercicio Anterior (C = C1 + C2)</b>	<b>0.00</b>	<b>0.00</b>	<b>0.00</b>
C1. Remanentes de Ingresos de Libre Disposición aplicados en el periodo	0.00	0.00	0.00
C2. Remanentes de Transferencias Federales Etiquetadas aplicados en el periodo	0.00	0.00	0.00
<b>I. Balance Presupuestario (I = A - B + C)</b>	<b>0.00</b>	<b>201,939,132.48</b>	<b>354,040,776.34</b>
<b>II. Balance Presupuestario sin Financiamiento Neto (II = I - A3)</b>	<b>0.00</b>	<b>201,939,132.48</b>	<b>354,040,776.34</b>
<b>III. Balance Presupuestario sin Financiamiento Neto y sin Remanentes del Ejercicio Anterior (III= II - C)</b>	<b>0.00</b>	<b>201,939,132.48</b>	<b>354,040,776.34</b>


Concepto	Aprobado	Devengado	Pagado
<b>E. Intereses, Comisiones y Gastos de la Deuda (E = E1+E2)</b>	<b>0.00</b>	<b>0.00</b>	<b>0.00</b>
E1. Intereses, Comisiones y Gastos de la Deuda con Gasto No Etiquetado	0.00	0.00	0.00
E2. Intereses, Comisiones y Gastos de la Deuda con Gasto Etiquetado	0.00	0.00	0.00
<b>IV. Balance Primario (IV = III + E)</b>	<b>0.00</b>	<b>201,939,132.48</b>	<b>354,040,776.34</b>


Concepto	Estimado/ Aprobado	Devengado	Recaudado/ Pagado
<b>F. Financiamiento (F = F1 + F2)</b>	<b>0.00</b>	<b>0.00</b>	<b>0.00</b>
F1. Financiamiento con Fuente de Pago de Ingresos de Libre Disposición	0.00	0.00	0.00
F2. Financiamiento con Fuente de Pago de Transferencias Federales Etiquetadas	0.00	0.00	0.00
<b>G. Amortización de la Deuda (G = G1 + G2)</b>	<b>0.00</b>	<b>0.00</b>	<b>0.00</b>
G1. Amortización de la Deuda Pública con Gasto No Etiquetado	0.00	0.00	0.00
G2. Amortización de la Deuda Pública con Gasto Etiquetado	0.00	0.00	0.00
<b>A3. Financiamiento Neto (A3 = F - G)</b>	<b>0.00</b>	<b>0.00</b>	<b>0.00</b>

Concepto	Estimado/ Aprobado	Devengado	Recaudado/ Pagado
A1. Ingresos de Libre Disposición	308,357,996.15	271,170,695.14	265,506,178.72
A3.1 Financiamiento Neto con Fuente de Pago de Ingresos de Libre Disposición (A3.1 = F1 - G1)	0.00	0.00	0.00

F1. Financiamiento con Fuente de Pago de Ingresos de Libre Disposición	0.00	0.00	0.00
G1. Amortización de la Deuda Pública con Gasto No Etiquetado	0.00	0.00	0.00
B1. Gasto No Etiquetado (sin incluir Amortización de la Deuda Pública)	308,357,996.15	176,054,473.13	156,958,996.89
C1. Remanentes de Ingresos de Libre Disposición aplicados en el periodo	0.00	0.00	0.00
<b>V. Balance Presupuestario de Recursos Disponibles (V = A1 + A3.1 - B 1 + C1)</b>	<b>0.00</b>	<b>95,116,222.01</b>	<b>108,547,181.83</b>
<b>VI. Balance Presupuestario de Recursos Disponibles sin Financiamiento Neto (VI = V - A3.1)</b>	<b>0.00</b>	<b>95,116,222.01</b>	<b>108,547,181.83</b>


Concepto	Estimado/ Aprobado	Devengado	Recaudado/ Pagado
A2. Transferencias Federales Etiquetadas	2,914,856,775.02	1,984,258,539.78	1,906,042,122.82
A3.2 Financiamiento Neto con Fuente de Pago de Transferencias Federales Etiquetadas (A3.2 = F2 - G2)	0.00	0.00	0.00
F2. Financiamiento con Fuente de Pago de Transferencias Federales Etiquetadas	0.00	0.00	0.00
G2. Amortización de la Deuda Pública con Gasto Etiquetado	0.00	0.00	0.00
B2. Gasto Etiquetado (sin incluir Amortización de la Deuda Pública)	2,914,856,775.02	1,877,435,629.31	1,660,548,528.31
C2. Remanentes de Transferencias Federales Etiquetadas aplicados en el periodo	0.00	0.00	0.00
<b>VII. Balance Presupuestario de Recursos Etiquetados (VII = A2 + A3.2 - B2 + C2)</b>	<b>0.00</b>	<b>106,822,910.47</b>	<b>245,493,594.51</b>
<b>VIII. Balance Presupuestario de Recursos Etiquetados sin Financiamiento Neto (VIII = VII - A3.2)</b>	<b>0.00</b>	<b>106,822,910.47</b>	<b>245,493,594.51</b>

  
C.P. Jorge Alanís Canales  
Tesorero General

  
C.P. Juan Alberto Puente Vicuña  
Contador General



A. Ingresos Derivados de Financiamientos	0.00	0.00	0.00	0.00	0.00	0.00
IV. Total de Ingresos (IV = I + II + III)	3,223,214,771.17	134,672,443.94	3,357,887,215.11	2,255,429,234.92	2,171,548,301.54	-1,051,666,469.63
<b>Datos Informativos</b>						
1. Ingresos Derivados de Financiamientos con Fuente de Pago de Ingresos de Libre Disposición	0.00	0.00	0.00	0.00	0.00	0.00
2. Ingresos Derivados de Financiamientos con Fuente de Pago de Transferencias Federales Etiquetadas	0.00	0.00	0.00	0.00	0.00	0.00
3. Ingresos Derivados de Financiamientos (3 = 1 + 2)	0.00	0.00	0.00	0.00	0.00	0.00




---

C.P. Jorge Alanís Canales  
Tesorero General




---


C.P. Juan Alberto Puente Vicuña  
Contador General







16) Apoyos Financieros	0.00	0.00	0.00	0.00	0.00	0.00
17) Adeudos de Ejercicios Fiscales Anteriores (ADEFAS)	32,232,147.71	-32,232,147.71	0.00	0.00	0.00	0.00
<b>III. Total de Egresos (III = I + II)</b>	<b>3,223,214,771.17</b>	<b>115,610,139.01</b>	<b>3,338,824,910.18</b>	<b>2,053,490,102.44</b>	<b>1,817,507,525.20</b>	<b>1,285,334,807.74</b>




---

C.P. Jorge Alanís Canales  
Tesorero General




---

C.P. Juan Alberto Puente Vicuña  
Contador General


**Universidad Autónoma de Coahuila**  
**Estado Analítico del Ejercicio del Presupuesto de Egresos Detallado - LDF**  
**Clasificación Administrativa**  
**Del 01 de enero al 30 de septiembre de 2020 (b)**  
**(PESOS)**

Concepto (c)	Egresos					Subejercicio (e)
	Aprobado (d)	Ampliaciones/ (Reducciones)	Modificado	Devengado	Pagado	
<b>I. Gasto No Etiquetado (I=A+B+C+D+E+F+G+H)</b>	<b>308,357,996.15</b>	<b>-17,436,131.58</b>	<b>290,921,864.57</b>	<b>176,054,473.13</b>	<b>156,958,996.89</b>	<b>114,867,391.44</b>
RECTORIA	0.00	2,025,814.01	2,025,814.01	1,656,084.41	1,608,470.31	369,729.60
SECRETARIA GENERAL	0.00	0.00	0.00	205,761.72	205,761.72	-205,761.72
TESORERIA GENERAL	308,357,996.15	-95,312,109.11	213,045,887.04	67,117,509.74	63,085,520.89	145,928,377.30
CONTRALORIA GENERAL	0.00	259,822.31	259,822.31	564,139.61	550,225.41	-304,317.30
OFICIALIA MAYOR U. S.	0.00	229,977.37	229,977.37	1,152,258.38	1,060,330.69	-922,281.01
BIBLIOTECA ARTEMIO DE VALLE ARIZPE	0.00	58.01	58.01	58.00	58.00	0.01
COORDINACION DE COMUNICACION SOCIAL	0.00	2,934,655.01	2,934,655.01	122,190.99	122,190.99	2,812,464.02
COORDINACION GENERAL DE ESTUDIOS DE PO	0.00	511,001.23	511,001.23	429,464.95	429,464.95	81,536.28
CENTRO DE EVALUACION Y CAPACITACION	0.00	15,248.21	15,248.21	5,176.20	5,176.20	10,072.01
DIRECCION DE ASUNTOS ACADEMICOS	0.00	4,773,232.06	4,773,232.06	2,285,673.87	1,396,391.13	2,487,558.19
DIRECCION DE PLANEACION	0.00	0.00	0.00	177,936.79	177,936.79	-177,936.79
COORDINACION DE RELACIONES PUBLICAS	0.00	1,294,474.02	1,294,474.02	337,925.07	133,424.49	956,548.95
CONSEJO UNIVERSITARIO	0.00	20,000.03	20,000.03	14,948.35	14,948.35	5,051.68
COORDINACION DE SERVICIO SOCIAL	0.00	20,485.05	20,485.05	5,824.43	5,824.43	14,660.62
COORDINACION GENERAL DE ADQUISICIONES	0.00	264,876.61	264,876.61	267,861.26	267,861.26	-2,984.65
.COORD. GENERAL DE DIFUSION Y PATRIMONIO	0.00	0.00	0.00	244,678.42	244,678.42	-244,678.42
COORDINACION GENERAL DE EXTENSION UNIV	0.00	862,777.22	862,777.22	583,684.24	566,697.94	279,092.98
COORD. GRAL. DE ADMON. PATRIMONIAL Y DE S	0.00	210,170.02	210,170.02	518,536.59	501,246.21	-308,366.57
COORDINACION GENERAL JURIDICA	0.00	103,650.57	103,650.57	65,304.82	65,304.82	38,345.75
CENTRO DE INVESTIGACIONES SOCIOECONOM	0.00	20,000.00	20,000.00	147,631.21	147,631.21	-127,631.21
COORDINACION GENERAL DE VINCULACION	0.00	505,636.44	505,636.44	595,040.41	586,410.05	-89,403.97
COORD. GRAL. DE TECNOLOGIA DE INFORMACI	0.00	12,065,115.49	12,065,115.49	7,606,433.78	589,883.78	4,458,681.71
AULA MAGNA ING.JOSE MA.FRAUSTRO SILLER	0.00	28,843.87	28,843.87	11,183.79	11,183.79	17,660.08
EDUCACION UNIVERSITARIA A DISTANCIA	0.00	2,091,866.62	2,091,866.62	922,919.35	922,919.35	1,168,947.27
UNIDAD DE SEMINARIOS EMILIO J. TALAMAS T.	0.00	50,339.66	50,339.66	20,050.36	19,215.16	30,289.30
CENTRO AUDIOVISUAL UNIVERSITARIO	0.00	11,769.57	11,769.57	1,910.37	1,910.37	9,859.20
COORDINACION GENERAL DE RELACIONES INT	0.00	0.00	0.00	153,788.35	153,788.35	-153,788.35
COORDINACION DE INGLES CURRICULAR	0.00	212,219.54	212,219.54	0.00	0.00	212,219.54
DEFENSORIA DE LOS DERECHOS HUMANOS UN	0.00	264,876.61	264,876.61	239,778.63	239,778.63	25,097.98
COORDINACION GENERAL DE INNOVACION Y DE	0.00	465,460.88	465,460.88	303,187.30	301,352.05	162,273.58
COORDINACION DE AGENDA AMBIENTAL	0.00	26,895.20	26,895.20	19,892.14	19,892.14	7,003.06
COORDINACION DE IGUALDAD DE GENERO	0.00	0.00	0.00	7,227.49	7,227.49	-7,227.49
COORDINACION DE UNIDAD SALTILLO	0.00	557,387.06	557,387.06	512,144.48	512,144.48	45,242.58
INFOTECA CENTRAL UNIDAD SALTILLO	0.00	63,430.98	63,430.98	36,400.00	36,400.00	27,030.98
INFOTECA CIUDAD UNIVERSITARIA ARTEAGA	0.00	5,244.03	5,244.03	2,127.56	2,127.56	3,116.47
CENTRO CULTURAL UNIVERSITARIO CAMPUS A	0.00	116,380.00	116,380.00	30,810.55	2,297.75	85,569.45
RADIO UNIVERSIDAD	0.00	35,835.46	35,835.46	35,835.46	0.00	0.00
RESID. UNIV. ANGELICA NARRO DE GARZA A C	0.00	281,940.10	281,940.10	105,219.57	105,219.57	176,720.53
ESC. DE BACHILLERES ATENEO FUENTE	0.00	174,321.44	174,321.44	358,014.01	335,121.96	-183,692.57
ESC. DE BACH. DR. MARIANO NARVAEZ GLZ.T.N	0.00	20,319.34	20,319.34	139,703.98	134,722.98	-119,384.64
INSTITUTO DE ENSEANZA ABIERTA DE SALTILLO	0.00	47,243.29	47,243.29	317,288.17	283,809.99	-270,044.88
ESC. DE BACH. JUAN AGUSTIN DE ESPINOZA	0.00	4,660.01	4,660.01	45,843.00	45,843.00	-41,182.99
ESC. DE BACH. DR. MARIANO NARVAEZ GLZ.T.D	0.00	39,005.33	39,005.33	197,638.26	179,638.26	-158,632.93
INST. DE CIEN Y HUM LIC. SALVADOR GONZALEZ	0.00	235,106.25	235,106.25	122,361.78	84,115.09	112,744.47
ESC. DE BACH. ATENEO FUENTE RAMOS ARIZPE	0.00	0.00	0.00	11,982.41	11,982.41	-11,982.41
ESCUELA DE ARTES PLASTICAS PROF. RUBEN I	0.00	36,400.00	36,400.00	159,912.33	141,072.33	-123,512.33
FACULTAD DE CIENCIA, EDUCACION Y HUMANID	0.00	32,000.01	32,000.01	95,986.79	95,986.79	-63,986.78
FACULTAD DE CIENCIAS DE LA COMUNICACION	0.00	14,013.79	14,013.79	101,108.25	101,108.25	-87,094.46
UNIV. AUTONOMA DE COAH. ESC. DE CIENCIAS	0.00	0.00	0.00	21,993.04	21,993.04	-21,993.04
ESCUELA SUPERIOR DE MUSICA	0.00	0.00	0.00	56,124.56	56,124.56	-56,124.56
FACULTAD DE TRABAJO SOCIAL	0.00	0.00	0.00	32,310.25	32,310.25	-32,310.25
UADEC COORDINACION GENERAL DEL DEPOR	0.00	1,144,091.08	1,144,091.08	803,260.53	484,831.58	340,830.55
CENTRO DE IDIOMAS U.S.	0.00	288,013.57	288,013.57	145,205.17	145,205.17	142,808.40
FACULTAD DE CIENCIAS DE LA ADMINISTRACIO	0.00	352,859.13	352,859.13	517,371.27	517,371.27	-164,512.14
FACULTAD DE ECONOMIA	0.00	234,241.33	234,241.33	298,985.49	298,985.49	-64,744.16
UNIV. AUTONOMA DE COAH. FAC. DE JURISPR	0.00	594,898.66	594,898.66	971,746.90	971,746.90	-376,848.24
FACULTAD DE MERCADOTECNIA	0.00	241,482.06	241,482.06	324,298.23	324,298.23	-82,816.17
CENTRO DE ESTUDIOS E INVESTIGACIONES INT	0.00	303,451.20	303,451.20	376,800.27	376,800.27	-73,349.07
ACADEMIA INTERAMERICANA DE DERECHOS HU	0.00	122,634.64	122,634.64	304,434.00	228,943.40	-181,799.36
FACULTAD DE INGENIERIA CIVIL	0.00	618,011.35	618,011.35	760,286.33	760,286.33	-142,274.98
CENTRO DE INVESTIGACION EN MATEMATICA A	0.00	123,633.17	123,633.17	160,181.06	160,181.06	-36,547.89
UNIV. AUTON. COAHUILA /FACULTAD DE SISTEM	0.00	703,153.18	703,153.18	1,287,912.05	1,287,912.05	-584,758.87
FACULTAD DE CIENCIAS QUIMICAS	0.00	1,663,001.40	1,663,001.40	2,215,592.05	2,193,737.76	-552,590.65
FACULTAD DE ARQUITECTURA	0.00	410,517.26	410,517.26	679,373.31	673,629.31	-268,856.05
FACULTAD DE CIENCIAS FISICO MATEMATICAS	0.00	316,649.79	316,649.79	550,881.04	545,535.59	-234,231.25
FACULTAD DE MEDICINA	0.00	777,104.51	777,104.51	632,853.63	632,853.63	144,250.88
ESCUELA DE ODONTOLOGIA	0.00	824,217.24	824,217.24	1,730,457.92	1,627,870.92	-906,240.68
ESCUELA DE PSICOLOGIA	0.00	350,297.95	350,297.95	573,323.58	569,923.58	-223,025.63
ESC. DE LIC. EN ENFERMERIA DR. SANTIAGO VA	0.00	816,019.59	816,019.59	1,006,999.69	985,899.69	-190,980.10
HOSPITAL UNIVERSITARIO SALTILLO.	0.00	7,834,841.01	7,834,841.01	22,660,852.35	21,576,988.01	-14,826,011.34
INFOTECA DE LA SALUD	0.00	5,672.19	5,672.19	5,672.19	5,672.19	0.00






CENTRO DE INVESTIGACION BIOMEDICA	16,411,383.19	-47,763.25	16,363,619.94	11,532,198.55	11,459,734.39	4,831,421.39
CENTRO CULTURAL UNIVERSITARIO BRAULIO F	398,101.20	852,015.76	1,250,116.96	847,436.82	384,989.04	402,680.14
INST INV PARA EL DES INT DE LA MUJER UNIVER	3,367,095.48	2,019,346.14	5,386,441.62	2,606,747.37	1,559,133.53	2,779,694.26
CENTRO DE INVESTIGACION Y JARDIN ETNOBIO	0.00	600,000.08	600,000.08	524,770.97	171,885.74	75,229.11
ESCUELA DE BACHILLERES AGUANUEVA	13,458,114.87	236,883.38	13,694,998.25	9,071,283.24	8,485,724.34	4,623,715.01
ESC. DE BACH. VENUSTIANO CARRANZA	31,612,085.93	495,836.14	32,107,922.07	19,780,335.59	19,162,803.60	12,327,586.48
INSTITUTO DE ENSEÑANZA ABIERTA DE TORRE	14,066,095.64	-45,234.96	14,020,860.68	9,223,126.89	8,976,303.25	4,797,733.79
PREPARATORIA VENUSTIANO CARRANZA EXT.M	129,055.13	3,423,916.45	3,552,971.58	2,500,418.07	1,038,228.89	1,052,553.51
ESCUELA DE ARTES UNIDAD TORREON	3,315,368.97	-2,737.45	3,312,631.52	2,266,253.13	2,244,523.36	1,046,378.39
UNIV. AUTON. DE COAHUILA - COMUNIDAD	19,511,068.54	793,555.98	20,304,624.52	11,303,694.36	11,045,528.64	9,000,930.16
COORDINACION DE DEPORTES	1,308,487.23	-166,472.68	1,142,014.55	451,696.64	387,322.78	690,317.91
CENTRO DE IDIOMAS U. T.	4,334,133.42	-5,123.73	4,329,009.69	1,747,727.42	1,359,356.23	2,581,282.27
FACULTAD DE CONTADURIA Y ADMINISTRACION	66,664,491.44	-442,951.25	66,221,540.19	44,334,175.60	43,935,867.36	21,887,364.59
FACULTAD DE ECONOMIA Y MERCADOTECNIA	14,105,279.29	128,204.02	14,233,483.31	8,775,832.80	8,514,230.11	5,457,650.51
FACULTAD DE CIENCIAS POLITICAS Y SOCIALES	21,201,473.81	115,139.99	21,316,613.80	14,315,782.43	14,099,924.03	7,000,831.37
UAC FAC DE ADMON FISCAL Y FIN	19,480,676.66	732,444.53	20,213,121.19	13,657,001.56	13,254,203.87	6,556,119.63
FACULTAD DE DERECHO	24,302,329.30	1,852,065.84	26,154,395.14	16,085,347.93	15,695,562.40	10,069,047.21
ESCUELA DE ADMINISTRACION (SAN PEDRO)	7,540,002.57	1,274,388.73	8,814,391.30	5,150,124.30	4,009,120.26	3,664,267.00
UADEC /FACULTAD DE INGENIERIA MECANICA Y	19,907,238.77	741,965.27	20,649,204.04	13,517,105.87	13,126,768.96	7,132,098.17
FACULTAD DE INGENIERIA CIVIL	16,659,372.74	7,147,807.23	23,807,179.97	12,403,478.99	11,696,761.53	11,403,700.98
ESCUELA DE SISTEMAS UNIDAD TORREON	16,697,710.15	366,726.26	17,064,436.41	11,571,822.66	11,185,369.05	5,492,613.75
ESCUELA DE ARQUITECTURA	13,442,899.55	713,993.84	14,156,893.39	8,743,227.84	8,396,089.27	5,413,465.55
UNIV AUTONOMA DE COAHUILA/ESC. CIENCIAS	25,104,834.25	1,370,163.98	26,474,998.23	16,706,891.09	16,026,714.50	9,768,107.14
FACULTAD DE MEDICINA	27,420,826.07	7,445,438.58	34,866,264.65	20,728,260.86	19,293,699.32	14,138,003.79
UNIVERSIDAD AUTONOMA DE COAHUILA/ODON	26,008,352.21	1,456,336.65	27,464,688.86	18,318,650.44	17,556,287.51	9,146,038.42
ESCUELA DE PSICOLOGIA	2,613,619.94	4,234,289.15	6,847,909.09	3,201,609.69	2,582,997.31	3,646,299.40
ESCUELA DE LICENCIATURA EN ENFERMERIA	16,063,025.31	1,762,296.18	17,825,321.49	10,890,171.87	10,553,047.18	6,935,149.62
HOSPITAL UNIVERSITARIO TORREON.	83,618,931.86	-49,072.50	83,569,859.36	53,971,180.53	53,330,250.65	29,598,678.83
HOSPITAL INFANTIL UNIVERSITARIO	43,060,116.65	53,676.86	43,113,793.51	28,658,238.43	28,345,868.06	14,455,555.08
DEPARTAMENTO DE ASUNTOS ACADEMICOS	46,833.30	0.00	46,833.30	28,253.83	25,851.37	18,579.47
DEPARTAMENTO DE DIFUSION CULTURAL	86,111.46	-9,901.51	76,209.95	41,666.57	38,859.37	34,543.38
COORDINACION DE UNIDAD NORTE	19,784,572.36	-156,971.30	19,627,601.06	12,548,519.76	12,358,499.06	7,079,081.30
AULA MAGNA UNIDAD NORTE	20,878.85	0.00	20,878.85	11,282.97	10,284.12	9,595.88
INFOTECA CENTRAL UNIDAD NORTE DE LA UAC	5,847,668.63	1,220,149.60	7,067,818.23	4,469,688.98	3,246,924.50	2,598,129.25
UNIDAD DE SEMINARIOS UNIDAD NORTE UAC	1,099,094.41	-66,421.05	1,032,673.36	483,776.26	423,721.46	548,897.10
CENTRO UNIVERSITARIO DE INFORMATICA	874,188.59	13,338.46	887,527.05	573,491.52	312,036.82	314,035.53
TEATRO DE LA CIUDAD DE MONCLOVA	2,298,069.10	159,592.32	2,457,661.42	985,977.75	622,927.83	1,471,683.67
CENTRO DE INVESTIGACION EN GEOCIENCIAS A	9,481,488.41	14,764.32	9,496,252.73	5,561,994.97	5,526,491.15	3,934,257.76
CENTRO DE INVESTIGACIÓN PARA LA CONSERV	0.00	1,224,000.16	1,224,000.16	14,628.61	9,308.73	1,209,371.55
ESC. DE BACH. DR. Y GRAL. JAIME LOZANO BEN	11,429,368.56	50,093.33	11,479,461.89	6,744,843.73	6,566,845.69	4,734,618.16
ESC. DE BACH. PROF. LADISLAO FARIAS CAMPO	14,515,667.80	402,305.69	14,917,973.49	9,572,806.51	8,863,778.12	5,345,166.98
ESC. DE BACH. LIC. LUIS DONALDO COLOSIO MU	13,339,074.80	234,975.26	13,574,050.06	8,517,101.10	7,850,634.56	5,056,948.96
ESC. DE BACH. SR. URBANO RIOJAS RENDON	25,150,058.65	661,366.15	25,811,424.80	16,619,036.45	15,904,903.92	9,192,388.35
ESCUELA DE BACHILLERES URBANO RIOJAS RE	278,720.81	-137,196.65	141,524.16	43,138.78	42,406.22	98,385.38
ESCUELA DE BACHILLERES ACUÑA DE LA UADE	5,540,192.74	-45,567.00	5,494,625.74	3,209,304.72	3,166,979.68	2,285,321.02
COORDINACION DE DEPORTES	831,556.03	-98,638.38	732,917.65	273,257.04	256,103.89	459,660.61
CENTRO DE IDIOMAS U. N.	1,472,009.18	-66,925.36	1,405,083.82	711,613.75	462,788.54	693,470.07
CENTRO DE IDIOMAS P.N.	499,254.58	-15,063.88	484,190.70	268,897.86	229,648.75	215,292.84
FAC. CONTADURIA Y ADMINISTRACION UADEC U	36,680,502.47	534,662.65	37,215,165.12	23,310,237.27	23,036,728.39	13,904,927.85
FACULTAD DE ADMINISTRACION Y CONTADURIA	14,419,297.78	538,879.05	14,958,176.83	9,703,887.14	9,425,628.12	5,254,289.69
FACULTAD DE INGENIERIA MECANICA Y ELECTR	48,940,025.08	1,748,717.62	50,688,742.70	34,393,954.44	33,008,583.76	16,294,788.26
FACULTAD DE METALURGIA	23,861,919.62	1,802,921.04	25,664,840.66	17,622,910.69	16,443,560.51	8,041,929.97
ESC. SUP. DE ING. LIC. ADOLFO LOPEZ MATEOS	16,968,898.23	1,131,359.36	18,100,257.59	11,445,255.82	11,245,741.65	6,655,001.77
ESCUELA DE SISTEMAS PROF. MARCIAL RUIZ V	15,104,777.49	992,068.19	16,096,845.68	9,759,385.00	8,506,207.05	6,337,460.68
ESCUELA DE CIENCIAS DE LA SALUD	12,622,428.41	4,144,671.52	16,767,099.93	9,581,556.93	8,588,562.16	7,185,543.01
ESCUELA DE MEDICINA PIEDRAS NEGRAS	9,016,201.52	-2,636.36	9,013,565.16	6,065,142.87	5,975,663.81	2,948,422.29
UNIVERSIDAD AUTONOMA DE COAHUILA PSIC	12,980,214.00	342,036.02	13,322,250.02	8,550,314.79	8,419,597.49	4,771,935.23
<b>III. Total de Egresos (III = I + II)</b>	<b>3,223,214,771.17</b>	<b>115,610,139.01</b>	<b>3,338,824,910.18</b>	<b>2,053,490,102.44</b>	<b>1,817,507,525.20</b>	<b>1,285,334,807.74</b>



C.P. Jorge Alanís Canales  
Tesorero General



C.P. Juan Alberto Puente Vicuña  
Contador General





c7) Turismo	0.00	0.00	0.00	0.00	0.00	0.00
c8) Ciencia, Tecnología e Innovación	0.00	0.00	0.00	0.00	0.00	0.00
c9) Otras Industrias y Otros Asuntos Económicos	0.00	0.00	0.00	0.00	0.00	0.00
<b>D. Otras No Clasificadas en Funciones Anteriores (D=d1+d2+d3+d4)</b>	<b>0.00</b>	<b>0.00</b>	<b>0.00</b>	<b>0.00</b>	<b>0.00</b>	<b>0.00</b>
d1) Transacciones de la Deuda Publica / Costo Financiero de la Deuda	0.00	0.00	0.00	0.00	0.00	0.00
d2) Transferencias, Participaciones y Aportaciones Entre Diferentes Niveles y Ordenes de Gobierno	0.00	0.00	0.00	0.00	0.00	0.00
d3) Saneamiento del Sistema Financiero	0.00	0.00	0.00	0.00	0.00	0.00
d4) Adeudos de Ejercicios Fiscales Anteriores	0.00	0.00	0.00	0.00	0.00	0.00
<b>III. Total de Egresos (III = I + II)</b>	<b>3,223,214,771.17</b>	<b>115,610,139.01</b>	<b>3,338,824,910.18</b>	<b>2,053,490,102.44</b>	<b>1,817,507,525.20</b>	<b>1,285,334,807.74</b>




---

E.P. Jorge Alanís Canales  
Tesorero General





---

C.P. Juan Alberto Puente Vicuña  
Contador General

**Universidad Autónoma de Coahuila**  
**Estado Analítico del Ejercicio del Presupuesto de Egresos Detallado - LDF**  
**Clasificación de Servicios Personales por Categoría**  
**Del 01 de enero al 30 de septiembre de 2020 (b)**  
**(PESOS)**

Concepto (c)	Egresos					Subejercicio (e)
	Aprobado (d)	Ampliaciones/ (Reducciones)	Modificado	Devengado	Pagado	
<b>I. Gasto No Etiquetado (I=A+B+C+D+E+F)</b>	0.00	48,670,479.26	48,670,479.26	127,635,661.26	125,647,558.27	-78,965,182.00
A. Personal Administrativo y de Servicio Público	0.00	48,670,479.26	48,670,479.26	127,635,661.26	125,647,558.27	-78,965,182.00
B. Magisterio	0.00	0.00	0.00	0.00	0.00	0.00
C. Servicios de Salud (C=c1+c2)	0.00	0.00	0.00	0.00	0.00	0.00
c1) Personal Administrativo	0.00	0.00	0.00	0.00	0.00	0.00
c2) Personal Médico, Paramédico y afin	0.00	0.00	0.00	0.00	0.00	0.00
D. Seguridad Pública	0.00	0.00	0.00	0.00	0.00	0.00
E. Gastos asociados a la implementación de nuevas leyes federales o reformas a las mismas (E = e1 + e2)	0.00	0.00	0.00	0.00	0.00	0.00
e1) Nombre del Programa o Ley 1	0.00	0.00	0.00	0.00	0.00	0.00
e2) Nombre del Programa o Ley 2	0.00	0.00	0.00	0.00	0.00	0.00
F. Sentencias laborales definitivas	0.00	0.00	0.00	0.00	0.00	0.00
<b>II. Gasto Etiquetado (II=A+B+C+D+E+F)</b>	<b>2,589,800,157.60</b>	<b>93,217,884.25</b>	<b>2,683,018,041.85</b>	<b>1,716,263,741.25</b>	<b>1,560,014,284.22</b>	<b>966,754,300.60</b>
A. Personal Administrativo y de Servicio Público	2,589,800,157.60	93,217,884.25	2,683,018,041.85	1,716,263,741.25	1,560,014,284.22	966,754,300.60
B. Magisterio	0.00	0.00	0.00	0.00	0.00	0.00
C. Servicios de Salud (C=c1+c2)	0.00	0.00	0.00	0.00	0.00	0.00
c1) Personal Administrativo	0.00	0.00	0.00	0.00	0.00	0.00
c2) Personal Médico, Paramédico y afin	0.00	0.00	0.00	0.00	0.00	0.00
D. Seguridad Pública	0.00	0.00	0.00	0.00	0.00	0.00
E. Gastos asociados a la implementación de nuevas leyes federales o reformas a las mismas (E = e1 + e2)	0.00	0.00	0.00	0.00	0.00	0.00
e1) Nombre del Programa o Ley 1	0.00	0.00	0.00	0.00	0.00	0.00
e2) Nombre del Programa o Ley 2	0.00	0.00	0.00	0.00	0.00	0.00
F. Sentencias laborales definitivas	0.00	0.00	0.00	0.00	0.00	0.00
<b>III. Total del Gasto en Servicios Personales (III = I + II)</b>	<b>2,589,800,157.60</b>	<b>141,888,363.51</b>	<b>2,731,688,521.11</b>	<b>1,843,899,402.51</b>	<b>1,685,661,842.49</b>	<b>887,789,118.60</b>

  
**C.P. Jorge Alanís Canales**  
**Tesorero General**

  
**C.P. Juan Alberto Puente Vicuña**  
**Contador General**



# UNIVERSIDAD AUTONOMA DE COAHUILA

## TESORERIA GENERAL

31 de octubre de 2020. Saltillo, Coahuila.  
Oficio No. TG 349/2020

Dip. Emilio Alejandro de Hoyos Montemayor  
Presidente Junta de Gobierno  
H. Congreso Del Estado de Coahuila  
Presente. -

Derivado de la Ley De Disciplina Financiera De Las Entidades Federativas Y Los Municipios establece en su artículo 6 lo siguiente:

Las Entidades Federativas deberán generar Balances presupuestarios sostenibles. Se cumple con esta premisa, cuando al final del ejercicio fiscal y bajo el momento contable devengado, dicho balance sea mayor o igual a cero.

Nuestro balance presupuestario es el siguiente:

Universidad Autónoma De Coahuila Balance Presupuestario - LDF Del 01 de enero al 30 de septiembre de 2020 (b) (PESOS)			
Concepto (c)	Estimado/ Aprobado (d)	Devengado	Recaudado/ Pagado
<b>A. Ingresos Totales (A = A1+A2+A3)</b>	<b>3,223,214,771.17</b>	<b>2,255,429,234.92</b>	<b>2,171,548,301.54</b>
A1. Ingresos de Libre Disposición	308,357,996.15	271,170,695.14	265,506,178.72
A2. Transferencias Federales Etiquetadas	2,914,856,775.02	1,984,258,539.78	1,906,042,122.82
A3. Financiamiento Neto	0.00	0.00	0.00
<b>B. Egresos Presupuestarios<sup>1</sup> (B = B1+B2)</b>	<b>3,223,214,771.17</b>	<b>2,053,490,102.44</b>	<b>1,817,507,525.20</b>
B1. Gasto No Etiquetado (sin incluir Amortización de la Deuda Pública)	308,357,996.15	176,054,473.13	156,958,996.89




# UNIVERSIDAD AUTONOMA DE COAHUILA


## TESORERIA GENERAL

B2. Gasto Etiquetado (sin incluir Amortización de la Deuda Pública)	2,914,856,775.02	1,877,435,629.31	1,660,548,528.31
<b>C. Remanentes del Ejercicio Anterior ( C = C1 + C2 )</b>	<b>0.00</b>	<b>0.00</b>	<b>0.00</b>
C1. Remanentes de Ingresos de Libre Disposición aplicados en el periodo	0.00	0.00	0.00
C2. Remanentes de Transferencias Federales Etiquetadas aplicados en el periodo	0.00	0.00	0.00
<b>I. Balance Presupuestario ( I = A - B + C )</b>	<b>0.00</b>	<b>201,939,132.48</b>	<b>354,040,776.34</b>
<b>II. Balance Presupuestario sin Financiamiento Neto ( II = I - A3 )</b>	<b>0.00</b>	<b>201,939,132.48</b>	<b>354,040,776.34</b>
<b>III. Balance Presupuestario sin Financiamiento Neto y sin Remanentes del Ejercicio Anterior ( III = II - C )</b>	<b>0.00</b>	<b>201,939,132.48</b>	<b>354,040,776.34</b>

Por lo cual el balance presupuestario de la Universidad Autónoma de Coahuila es positivo al tercer trimestre de 2020, cumpliendo con el artículo antes mencionado.

ATENTAMENTE  
" EN EL BIEN FINCAMOS EL SABER "

  
C.P. JORGE ALANÍS CANALES  
Tesorero General

  
CP. JUAN ALBERTO PUENTE VICUÑA  
Contabilidad



# UNIVERSIDAD AUTONOMA DE COAHUILA

## TESORERIA GENERAL

31 de octubre de 2020. Saltillo, Coahuila.  
Oficio No. TG 350/2020

**Dip. Emilio Alejandro de Hoyos Montemayor**  
**Presidente Junta de Gobierno**  
**H. Congreso Del Estado de Coahuila**  
**Presente.-**


Derivado de las REGLAS PARA LA PRESENTACIÓN Y CONTENIDO DEL TERCER INFORME DE AVANCE DE GESTION FINANCIERA 2020 en el cual en el punto:


V. Información derivada de la Ley de Disciplina Financiera de las Entidades Federativas y los Municipios

k) Informar la fuente de los ingresos con la que se haya pagado el nuevo gasto (aumento o creación de gasto del Presupuesto de Egresos), distinguiendo el gasto etiquetado y no etiquetado; (Formato libre)

Se informa que, en el tercer trimestre de 2020, la Universidad Autónoma de Coahuila no obtuvo ingresos con el que haya pagado nuevos gastos, salvo los que están integrados en el presupuesto de egresos correspondientes al trimestre.

ATENTAMENTE  
" EN EL BIEN FINCAMOS EL SABER "

  
C.P. JORGE ALANÍS CANALES  
Tesorero General

  
CP. JUAN ALBERTO PUENTE VICUÑA  
Contabilidad



# UNIVERSIDAD AUTONOMA DE COAHUILA

## TESORERIA GENERAL


31 de octubre de 2020. Saltillo, Coahuila.  
Oficio No. TG 351/2020

**Dip. Emilio Alejandro de Hoyos Montemayor**  
**Presidente Junta de Gobierno**  
**H. Congreso Del Estado de Coahuila**  
**Presente. -**

En cumplimiento del inciso I) del numeral V referente a presentar la información relativa al cumplimiento de los convenios celebrados con la Secretaría de Hacienda y Crédito Público, en los términos del Capítulo IV de la Ley de Disciplina Financiera de las Entidades Federativas y los Municipios, me permito hacer de su conocimiento lo siguiente; la Universidad Autónoma de Coahuila no contrajo convenio alguno con la Secretaría de Hacienda y Crédito Público, en el tercer trimestre de 2020.


En espera de que la presente información sea recibida a su entera satisfacción, reciba la seguridad de mi consideración distinguida, suscribiéndome a sus órdenes para cualquier aclaración al respecto.

**ATENTAMENTE**  
**" EN EL BIEN FINCAMOS EL SABER "**



---

**C.P. JORGE ALANÍS CANALES**  
**Tesorero General**



---

**CP. JUAN ALBERTO PUENTE VICUÑA**  
**Contabilidad**