



**UNIVERSIDAD AUTONOMA DE COAHUILA**  
**Estado de Situación Financiera Detallado - LDF**  
**Al 31 de diciembre de 2018 y al 30 de septiembre de 2019 (b)**  
**(PESOS)**

Concepto (c)	30 de septiembre de 2019 (d)	31 de diciembre de 2018 (e)	Concepto (c)	30 de septiembre de 2019 (d)	31 de diciembre de 2018 (e)
<b>ACTIVO</b>			<b>PASIVO</b>		
<b>Activo Circulante</b>			<b>Pasivo Circulante</b>		
a. Efectivo y Equivalentes (a=a1+a2+a3+a4+a5+a6+a7)	334,491,839.32	361,336,147.24	a. Cuentas por Pagar a Corto Plazo (a=a1+a2+a3+a4+a5+a6+a7+a8+a9)	593,025,123.85	601,980,564.96
a1) Efectivo	13,233,492.90	13,022,392.43	a1) Servicios Personales por Pagar a Corto Plazo	32,467,463.55	51,272,416.73
a2) Bancos/Tesorería	238,677,279.08	311,663,323.31	a2) Proveedores por Pagar a Corto Plazo	141,479,343.98	156,600,882.17
a3) Bancos/Dependencias y Otros	0.00	0.00	a3) Contratistas por Obras Públicas por Pagar a Corto Plazo	-82,242.56	-82,402.24
a4) Inversiones Temporales (Hasta 3 meses)	82,302,410.20	36,371,774.36	a4) Participaciones y Aportaciones por Pagar a Corto Plazo	0.00	0.00
a5) Fondos con Afectación Específica	0.00	0.00	a5) Transferencias Otorgadas por Pagar a Corto Plazo	2,000.00	2,000.00
a6) Depósitos de Fondos de Terceros en Garantía y/o Administración	278,657.14	278,657.14	a6) Intereses, Comisiones y Otros Gastos de la Deuda Pública por Pagar a Corto Plazo	0.00	0.00
a7) Otros Efectivos y Equivalentes	0.00	0.00	a7) Retenciones y Contribuciones por Pagar a Corto Plazo	74,154,880.62	77,606,109.80
b. Derechos a Recibir Efectivo o Equivalentes (b=b1+b2+b3+b4+b5+b6+b7)	416,577,576.72	288,132,129.71	a8) Devoluciones de la Ley de Ingresos por Pagar a Corto Plazo	0.00	0.00
b1) Inversiones Financieras de Corto Plazo	48,841.87	48,841.87	a9) Otras Cuentas por Pagar a Corto Plazo	345,003,678.26	316,581,558.50
b2) Cuentas por Cobrar a Corto Plazo	296,267,412.54	235,230,458.46	b. Documentos por Pagar a Corto Plazo (b=b1+b2+b3)	0.00	0.00
b3) Deudores Diversos por Cobrar a Corto Plazo	105,789,154.47	38,108,957.96	b1) Documentos Comerciales por Pagar a Corto Plazo	0.00	0.00
b4) Ingresos por Recuperar a Corto Plazo	14,380,536.54	14,118,895.84	b2) Documentos con Contratistas por Obras Públicas por Pagar a Corto Plazo	0.00	0.00
b5) Deudores por Anticipos de la Tesorería a Corto Plazo	-884.52	-884.52	b3) Otros Documentos por Pagar a Corto Plazo	0.00	0.00
b6) Préstamos Otorgados a Corto Plazo	0.00	0.00	c. Porción a Corto Plazo de la Deuda Pública a Largo Plazo (c=c1+c2)	0.00	0.00
b7) Otros Derechos a Recibir Efectivo o Equivalentes a Corto Plazo	92,515.82	625,860.10	c1) Porción a Corto Plazo de la Deuda Pública	0.00	0.00
c. Derechos a Recibir Bienes o Servicios (c=c1+c2+c3+c4+c5)	47,081,093.11	60,615,265.24	c2) Porción a Corto Plazo de Arrendamiento Financiero	0.00	0.00
c1) Anticipo a Proveedores por Adquisición de Bienes y Prestación de Servicios a Corto Plazo	0.00	0.00	d. Títulos y Valores a Corto Plazo	0.00	0.00
c2) Anticipo a Proveedores por Adquisición de Bienes Inmuebles y Muebles a Corto Plazo	-0.03	-0.03	e. Pasivos Diferidos a Corto Plazo (e=e1+e2+e3)	0.00	0.00
c3) Anticipo a Proveedores por Adquisición de Bienes Intangibles a Corto Plazo	0.00	0.00	e1) Ingresos Cobrados por Adelantado a Corto Plazo	0.00	0.00
c4) Anticipo a Contratistas por Obras Públicas a Corto Plazo	44,022,202.04	57,742,146.60	e2) Intereses Cobrados por Adelantado a Corto Plazo	0.00	0.00
c5) Otros Derechos a Recibir Bienes o Servicios a Corto Plazo	3,058,891.10	2,873,118.67	e3) Otros Pasivos Diferidos a Corto Plazo	0.00	0.00
d. Inventarios (d=d1+d2+d3+d4+d5)	0.00	0.00	f. Fondos y Bienes de Terceros en Garantía y/o Administración a Corto Plazo (f=f1+f2+f3+f4+f5+f6)	0.00	0.00
d1) Inventario de Mercancías para Venta	0.00	0.00	f1) Fondos en Garantía a Corto Plazo	0.00	0.00
d2) Inventario de Mercancías Terminadas	0.00	0.00	f2) Fondos en Administración a Corto Plazo	0.00	0.00
d3) Inventario de Mercancías en Proceso de Elaboración	0.00	0.00	f3) Fondos Contingentes a Corto Plazo	0.00	0.00
d4) Inventario de Materias Primas, Materiales y Suministros para Producción	0.00	0.00	f4) Fondos de Fideicomisos, Mandatos y Contratos Análogos a Corto Plazo	0.00	0.00
d5) Bienes en Tránsito	0.00	0.00	f5) Otros Fondos de Terceros en Garantía y/o Administración a Corto Plazo	0.00	0.00
e. Almacenes	0.00	0.00	f6) Valores y Bienes en Garantía a Corto Plazo	0.00	0.00
f. Estimación por Pérdida o Deterioro de Activos Circulantes (f=f1+f2)	0.00	0.00	g. Provisiones a Corto Plazo (g=g1+g2+g3)	0.00	0.00
f1) Estimaciones para Cuentas Incobrables por Derechos a Recibir Efectivo o Equivalentes	0.00	0.00	g1) Provisión para Demandas y Juicios a Corto Plazo	0.00	0.00
f2) Estimación por Deterioro de Inventarios	0.00	0.00	g2) Provisión para Contingencias a Corto Plazo	0.00	0.00
g. Otros Activos Circulantes (g=g1+g2+g3+g4)	0.00	0.00	g3) Otras Provisiones a Corto Plazo	0.00	0.00
g1) Valores en Garantía	0.00	0.00	h. Otros Pasivos a Corto Plazo (h=h1+h2+h3)	0.00	0.00
g2) Bienes en Garantía (excluye depósitos de fondos)	0.00	0.00	h1) Ingresos por Clasificar	0.00	0.00
g3) Bienes Derivados de Embargos, Decomisos, Aseguramientos y Dación en Pago	0.00	0.00	h2) Recaudación por Participar	0.00	0.00
g4) Adquisición con Fondos de Terceros	0.00	0.00	h3) Otros Pasivos Circulantes	0.00	0.00
<b>IA. Total de Activos Circulantes (IA = a + b + c + d + e + f + g)</b>	<b>798,150,509.15</b>	<b>710,083,542.19</b>	<b>IIA. Total de Pasivos Circulantes (IIA = a + b + c + d + e + f + g + h)</b>	<b>593,025,123.85</b>	<b>601,980,564.96</b>
<b>Activo No Circulante</b>			<b>Pasivo No Circulante</b>		
a. Inversiones Financieras a Largo Plazo	15,060,123.51	20,409,002.68	a. Cuentas por Pagar a Largo Plazo	0.00	0.00
b. Derechos a Recibir Efectivo o Equivalentes a Largo Plazo	0.00	0.00	b. Documentos por Pagar a Largo Plazo	0.00	0.00
c. Bienes Inmuebles, Infraestructura y Construcciones en Proceso	5,946,058,052.32	5,882,907,209.00	c. Deuda Pública a Largo Plazo	0.00	0.00
d. Bienes Muebles	1,238,481,810.30	1,211,068,913.92	d. Pasivos Diferidos a Largo Plazo	0.00	0.00
e. Activos Intangibles	28,986,293.98	28,190,629.87	e. Fondos y Bienes de Terceros en Garantía y/o en Administración a Largo Plazo	0.00	0.00
f. Depreciación, Deterioro y Amortización Acumulada de Bienes	-709,536,759.65	-559,191,870.09	f. Provisiones a Largo Plazo	8,675,806,339.39	8,675,806,339.39
g. Activos Diferidos	0.00	0.00	<b>IID. Total de Pasivos No Circulantes (IIB = a + b + c + d + e + f)</b>	<b>8,675,806,339.39</b>	<b>8,675,806,339.39</b>
h. Estimación por Pérdida o Deterioro de Activos no Circulantes	0.00	0.00			
i. Otros Activos no Circulantes	0.00	0.00			

<b>IB. Total de Activos No Circulantes (IB = a + b + c + d + e + f + g + h + i)</b>	<b>6,519,069,520.46</b>	<b>6,583,383,885.38</b>	<b>II. Total del Pasivo (II = IIA + IIB)</b>	<b>9,268,831,463.24</b>	<b>9,277,786,904.35</b>
<b>I. Total del Activo (I = IA + IB)</b>	<b>7,317,220,029.61</b>	<b>7,293,467,427.57</b>	<b>HACIENDA PÚBLICA/PATRIMONIO</b>		
			<b>IIIA. Hacienda Pública/Patrimonio Contribuido (IIIA = a + b + c)</b>	<b>2,655,490,211.02</b>	<b>2,636,653,102.81</b>
			a. Aportaciones	2,510,938,058.17	2,492,100,949.96
			b. Donaciones de Capital	144,552,152.85	144,552,152.85
			c. Actualización de la Hacienda Pública/Patrimonio	0.00	0.00
			<b>IIIB. Hacienda Pública/Patrimonio Generado (IIIB = a + b + c + d + e)</b>	<b>-4,607,101,644.65</b>	<b>-4,620,972,579.59</b>
			a. Resultados del Ejercicio (Ahorro/ Desahorro)	212,129,102.73	0.00
			b. Resultados de Ejercicios Anteriores	-7,654,109,847.82	-7,654,109,847.07
			c. Revalúos	3,664,402,955.82	3,664,402,955.82
			d. Reservas	-866,997,268.00	-866,997,268.00
			e. Rectificaciones de Resultados de Ejercicios Anteriores	37,473,412.62	235,731,579.66
			<b>IIIC. Exceso o Insuficiencia en la Actualización de la Hacienda Pública/Patrimonio (IIIC=a+b)</b>	<b>0.00</b>	<b>0.00</b>
			a. Resultado por Posición Monetaria	0.00	0.00
			b. Resultado por Tenencia de Activos no Monetarios	0.00	0.00
			<b>III. Total Hacienda Pública/Patrimonio (III = IIIA + IIIB + IIIC)</b>	<b>-1,951,611,433.63</b>	<b>-1,984,319,476.78</b>
			<b>IV. Total del Pasivo y Hacienda Pública/Patrimonio (IV = II + III)</b>	<b>7,317,220,029.61</b>	<b>7,293,467,427.57</b>


  
C.P. Jorge Alanís Canales  
Tesorero General


  
C.P. Juan Alberto Puente Vicuña  
Contador General

**UNIVERSIDAD AUTONOMA DE COAHUILA**  
**Informe Analítico de la Deuda Pública y Otros Pasivos - LDF**  
**Del 01 de enero al 30 de septiembre de 2019 (b)**  
**(PESOS)**

Denominación de la Deuda Pública y Otros Pasivos (c)	Saldo al 31 de diciembre de 2018 (d)	Disposiciones del Periodo (e)	Amortizaciones del Periodo (f)	Revaluaciones, Reclasificaciones y Otros Ajustes (g)	Saldo Final del Periodo (h) h=d+e-f+g	Pago de Intereses del Periodo (i)	Pago de Comisiones y demás costos asociados durante el Periodo (j)
<b>1. Deuda Pública (1=A+B)</b>	<b>0.00</b>	<b>0.00</b>	<b>0.00</b>	<b>0.00</b>	<b>0.00</b>	<b>0.00</b>	<b>0.00</b>
<b>A. Corto Plazo (A=a1+a2+a3)</b>	<b>0.00</b>	<b>0.00</b>	<b>0.00</b>	<b>0.00</b>	<b>0.00</b>	<b>0.00</b>	<b>0.00</b>
a1) Instituciones de Crédito	0.00	0.00	0.00	0.00	0.00	0.00	0.00
a2) Títulos y Valores	0.00	0.00	0.00	0.00	0.00	0.00	0.00
a3) Arrendamientos Financieros	0.00	0.00	0.00	0.00	0.00	0.00	0.00
<b>B. Largo Plazo (B=b1+b2+b3)</b>	<b>0.00</b>	<b>0.00</b>	<b>0.00</b>	<b>0.00</b>	<b>0.00</b>	<b>0.00</b>	<b>0.00</b>
b1) Instituciones de Crédito	0.00	0.00	0.00	0.00	0.00	0.00	0.00
b2) Títulos y Valores	0.00	0.00	0.00	0.00	0.00	0.00	0.00
b3) Arrendamientos Financieros	0.00	0.00	0.00	0.00	0.00	0.00	0.00
<b>2. Otros Pasivos</b>	<b>9,277,786,904.35</b>	<b>2,421,169,955.98</b>	<b>2,430,125,397.09</b>		<b>9,268,831,463.24</b>	<b>0.00</b>	<b>0.00</b>
<b>3. Total de la Deuda Pública y Otros Pasivos (3=1+2)</b>	<b>9,277,786,904.35</b>	<b>2,421,169,955.98</b>	<b>2,430,125,397.09</b>	<b>0.00</b>	<b>9,268,831,463.24</b>	<b>0.00</b>	<b>0.00</b>
<b>4. Deuda Contingente 1 (informativo)</b>	<b>0.00</b>	<b>0.00</b>	<b>0.00</b>	<b>0.00</b>	<b>0.00</b>	<b>0.00</b>	<b>0.00</b>
A. Deuda Contingente 1	0.00	0.00	0.00	0.00	0.00	0.00	0.00
B. Deuda Contingente 2	0.00	0.00	0.00	0.00	0.00	0.00	0.00
C. Deuda Contingente XX	0.00	0.00	0.00	0.00	0.00	0.00	0.00
<b>5. Valor de Instrumentos Bono Cupón Cero 2 (Informativo)</b>	<b>0.00</b>	<b>0.00</b>	<b>0.00</b>	<b>0.00</b>	<b>0.00</b>	<b>0.00</b>	<b>0.00</b>
A. Instrumento Bono Cupón Cero 1	0.00	0.00	0.00	0.00	0.00	0.00	0.00
B. Instrumento Bono Cupón Cero 2	0.00	0.00	0.00	0.00	0.00	0.00	0.00
C. Instrumento Bono Cupón Cero XX	0.00	0.00	0.00	0.00	0.00	0.00	0.00


Obligaciones a Corto Plazo (k)	Monto Contratado (l)	Plazo Pactado (m)	Tasa de Interés (n)	Comisiones y Costos Relacionados (o)	Tasa Efectiva (p)
<b>6. Obligaciones a Corto Plazo (Informativo)</b>	<b>0.00</b>		<b>0.00%</b>	<b>0.00</b>	<b>0.00%</b>
A. Crédito 1	0.00		0.00%	0.00	0.00%
B. Crédito 2	0.00		0.00%	0.00	0.00%
C. Crédito XX	0.00		0.00%	0.00	0.00%

  
C.P. Jorge Alanís Canales  
Tesorero General


  
C.P. Juan Alberto Puente Vicuña  
Contador General

UNIVERSIDAD AUTÓNOMA DE COAHUILA  
Informe Analítico de Obligaciones Diferentes de Financiamientos – LDF  
Del 01 de enero al 30 de septiembre de 2019 (b)  
(PESOS)

Denominación de las Obligaciones Diferentes de Financiamiento (c)	Fecha del Contrato (d)	Fecha de inicio de operación del proyecto (e)	Fecha de vencimiento (f)	Monto de la inversión pactado (g)	Plazo pactado (h)	Monto promedio mensual del pago de la contraprestación (i)	Monto promedio mensual del pago de la contraprestación correspondiente al pago de inversión (j)	Monto pagado de la inversión al 30 de septiembre de 2019 (k)	Monto pagado de la inversión actualizado al 30 de septiembre de 2019 (l)	Saldo pendiente por pagar de la inversión al 30 de septiembre de 2019 (m = g - l)
<b>A. Asociaciones Público Privadas (APP's) (A=a+b+c+d)</b>				0.00		0.00	0.00	0.00	0.00	0.00
a) APP 1				0.00		0.00	0.00	0.00	0.00	0.00
b) APP 2				0.00		0.00	0.00	0.00	0.00	0.00
c) APP 3				0.00		0.00	0.00	0.00	0.00	0.00
d) APP XX				0.00		0.00	0.00	0.00	0.00	0.00
<b>B. Otros Instrumentos (B=a+b+c+d)</b>				0.00		0.00	0.00	0.00	0.00	0.00
a) Otro Instrumento 1				0.00		0.00	0.00	0.00	0.00	0.00
b) Otro Instrumento 2				0.00		0.00	0.00	0.00	0.00	0.00
c) Otro Instrumento 3				0.00		0.00	0.00	0.00	0.00	0.00
d) Otro Instrumento XX				0.00		0.00	0.00	0.00	0.00	0.00
<b>C. Total de Obligaciones Diferentes de Financiamiento (C=A+B)</b>				0.00		0.00	0.00	0.00	0.00	0.00

  
C.P. Jorge Alanís Canales  
Tesorero General

  
C.P. Juan Alberto Fuente Vicuña  
Contador General





## UNIVERSIDAD AUTONOMA DE COAHUILA

## Balance Presupuestario - LDF

Del 01 de enero al 30 de septiembre de 2019 (b)

(PESOS)


Concepto (c)	Estimado/ Aprobado (d)	Devengado	Recaudado/ Pagado
<b>A. Ingresos Totales (A = A1+A2+A3)</b>	<b>2,543,530,517</b>	<b>2,330,118,178</b>	<b>2,230,145,076</b>
A1. Ingresos de Libre Disposición	1,134,060,337	1,072,002,813	994,416,547
A2. Transferencias Federales Etiquetadas	1,409,470,180	1,258,115,366	1,235,728,529
A3. Financiamiento Neto	0.00	0.00	0.00
<b>B. Egresos Presupuestarios<sup>1</sup> (B = B1+B2)</b>	<b>2,543,530,517</b>	<b>2,046,204,191</b>	<b>1,889,561,501</b>
B1. Gasto No Etiquetado (sin incluir Amortización de la Deuda Pública)	1,134,060,337	989,534,653	930,241,366
B2. Gasto Etiquetado (sin incluir Amortización de la Deuda Pública)	1,409,470,180	1,056,669,538	959,320,136
<b>C. Remanentes del Ejercicio Anterior (C = C1 + C2)</b>	<b>0.00</b>	<b>0.00</b>	<b>0.00</b>
C1. Remanentes de Ingresos de Libre Disposición aplicados en el periodo	0.00	0.00	0.00
C2. Remanentes de Transferencias Federales Etiquetadas aplicados en el periodo	0.00	0.00	0.00
<b>I. Balance Presupuestario (I = A - B + C)</b>	<b>0.00</b>	<b>283,913,987</b>	<b>340,583,574</b>
<b>II. Balance Presupuestario sin Financiamiento Neto (II = I - A3)</b>	<b>0.00</b>	<b>283,913,987</b>	<b>340,583,574</b>
<b>III. Balance Presupuestario sin Financiamiento Neto y sin Remanentes del Ejercicio Anterior (III= II - C)</b>	<b>0.00</b>	<b>283,913,987</b>	<b>340,583,574</b>

Concepto	Aprobado	Devengado	Pagado
<b>E. Intereses, Comisiones y Gastos de la Deuda (E = E1+E2)</b>	<b>0.00</b>	<b>0.00</b>	<b>0.00</b>
E1. Intereses, Comisiones y Gastos de la Deuda con Gasto No Etiquetado	0.00	0.00	0.00
E2. Intereses, Comisiones y Gastos de la Deuda con Gasto Etiquetado	0.00	0.00	0.00
<b>IV. Balance Primario (IV = III + E)</b>	<b>0.00</b>	<b>283,913,987</b>	<b>340,583,574</b>


Concepto	Estimado/ Aprobado	Devengado	Recaudado/ Pagado
<b>F. Financiamiento (F = F1 + F2)</b>	<b>0.00</b>	<b>0.00</b>	<b>0.00</b>
F1. Financiamiento con Fuente de Pago de Ingresos de Libre Disposición	0.00	0.00	0.00
F2. Financiamiento con Fuente de Pago de Transferencias Federales Etiquetadas	0.00	0.00	0.00
<b>G. Amortización de la Deuda (G = G1 + G2)</b>	<b>0.00</b>	<b>0.00</b>	<b>0.00</b>
G1. Amortización de la Deuda Pública con Gasto No Etiquetado	0.00	0.00	0.00
G2. Amortización de la Deuda Pública con Gasto Etiquetado	0.00	0.00	0.00
<b>A3. Financiamiento Neto (A3 = F - G)</b>	<b>0.00</b>	<b>0.00</b>	<b>0.00</b>

Concepto	Estimado/ Aprobado	Devengado	Recaudado/ Pagado
A1. Ingresos de Libre Disposición	1,134,060,337	1,072,002,813	994,416,547
A3.1 Financiamiento Neto con Fuente de Pago de Ingresos de Libre Disposición (A3.1 = F1 - G1)	0.00	0.00	0.00
F1. Financiamiento con Fuente de Pago de Ingresos de Libre Disposición	0.00	0.00	0.00
G1. Amortización de la Deuda Pública con Gasto No Etiquetado	0.00	0.00	0.00
B1. Gasto No Etiquetado (sin incluir Amortización de la Deuda Pública)	1,134,060,337	989,534,653	930,241,366
C1. Remanentes de Ingresos de Libre Disposición aplicados en el periodo	0.00	0.00	0.00
<b>V. Balance Presupuestario de Recursos Disponibles (V = A1 + A3.1 - B1 + C1)</b>	<b>0.00</b>	<b>82,468,160</b>	<b>64,175,181</b>
<b>VI. Balance Presupuestario de Recursos Disponibles sin Financiamiento Neto (VI = V - A3.1)</b>	<b>0.00</b>	<b>82,468,160</b>	<b>64,175,181</b>

Concepto	Estimado/ Aprobado	Devengado	Recaudado/ Pagado
A2. Transferencias Federales Etiquetadas	1,409,470,180	1,258,115,366	1,235,728,529
A3.2 Financiamiento Neto con Fuente de Pago de Transferencias Federales Etiquetadas (A3.2 = F2 - G2)	0.00	0.00	0.00
F2. Financiamiento con Fuente de Pago de Transferencias Federales Etiquetadas	0.00	0.00	0.00
G2. Amortización de la Deuda Pública con Gasto Etiquetado	0.00	0.00	0.00
B2. Gasto Etiquetado (sin incluir Amortización de la Deuda Pública)	1,409,470,180	1,056,669,538	959,320,136
C2. Remanentes de Transferencias Federales Etiquetadas aplicados en el periodo	0.00	0.00	0.00
<b>VII. Balance Presupuestario de Recursos Etiquetados (VII = A2 + A3.2 - B2 + C2)</b>	<b>0.00</b>	<b>201,445,827</b>	<b>276,408,394</b>
<b>VIII. Balance Presupuestario de Recursos Etiquetados sin Financiamiento Neto (VIII = VII - A3.2)</b>	<b>0.00</b>	<b>201,445,827</b>	<b>276,408,394</b>



C.P. Jorge Alanís Canales  
Tesorero General




C.P. Juan Alberto Puente Vicuña  
Contador General




UNIVERSIDAD AUTONOMA DE COAHUILA  
Estado Analítico de Ingresos Detallado - LDF  
Del 01 de enero al 30 de septiembre de 2019 (b)  
(PESOS)

Concepto (c)	Ingreso					Diferencia (e)
	Estimado (d)	Ampliaciones/ (Reducciones)	Modificado	Devengado	Recaudado	
<b>Ingresos de Libre Disposición</b>						
A. Impuestos	0.00	0.00	0.00	0.00	0.00	0.00
B. Cuotas y Aportaciones de Seguridad Social	0.00	0.00	0.00	0.00	0.00	0.00
C. Contribuciones de Mejoras	0.00	0.00	0.00	0.00	0.00	0.00
D. Derechos	0.00	0.00	0.00	0.00	0.00	0.00
E. Productos	6,449,088.12	1,388,656.70	7,837,744.82	3,523,523.63	3,523,523.63	-2,925,564.49
F. Aprovechamientos	0.00	2,286,257.00	2,286,257.00	46,423,144.62	46,210,408.62	46,210,408.62
G. Ingresos por venta de bienes y prestación de servicios	343,624,869.57	239,637,884.44	583,262,774.01	242,683,197.21	236,631,055.62	-106,993,833.95
H. Participaciones	0.00	0.00	0.00	0.00	0.00	0.00
(H=h1+h2+h3+h4+h5+h6+h7+h8+h9+h10+h11)	0.00	0.00	0.00	0.00	0.00	0.00
h1) Fondo General de Participaciones	0.00	0.00	0.00	0.00	0.00	0.00
h2) Fondo de Fomento Municipal	0.00	0.00	0.00	0.00	0.00	0.00
h3) Fondo de Fiscalización y Recaudación	0.00	0.00	0.00	0.00	0.00	0.00
h4) Fondo de Compensación	0.00	0.00	0.00	0.00	0.00	0.00
h5) Fondo de Extracción de Hidrocarburos	0.00	0.00	0.00	0.00	0.00	0.00
h6) Impuesto Especial Sobre Producción y Servicios	0.00	0.00	0.00	0.00	0.00	0.00
h7) 0.136% de la Recaudación Federal Participable	0.00	0.00	0.00	0.00	0.00	0.00
h8) 3.17% Sobre Extracción de Petróleo	0.00	0.00	0.00	0.00	0.00	0.00
h9) Gasolinas y Diésel	0.00	0.00	0.00	0.00	0.00	0.00
h10) Fondo del Impuesto Sobre la Renta	0.00	0.00	0.00	0.00	0.00	0.00
h11) Fondo de Estabilización de los Ingresos de las Entidades Federativas	0.00	0.00	0.00	0.00	0.00	0.00
I. Incentivos Derivados de la Colaboración Fiscal (I=i1+i2+i3+i4+i5)	0.00	0.00	0.00	0.00	0.00	0.00
i1) Tenencia o Uso de Vehículos	0.00	0.00	0.00	0.00	0.00	0.00
i2) Fondo de Compensación ISAN	0.00	0.00	0.00	0.00	0.00	0.00
i3) Impuesto Sobre Automóviles Nuevos	0.00	0.00	0.00	0.00	0.00	0.00
i4) Fondo de Compensación de Repecos-Intermedios	0.00	0.00	0.00	0.00	0.00	0.00
i5) Otros Incentivos Económicos	0.00	0.00	0.00	0.00	0.00	0.00
J. Transferencias y Asignaciones	0.00	0.00	0.00	0.00	0.00	0.00
K. Convenios	783,986,358.99	260,292,002.34	1,044,278,361.33	779,372,947.17	708,051,558.70	-75,934,800.29
k1) Otros Convenios y Subsidios	783,986,358.99	260,292,002.34	1,044,278,361.33	779,372,947.17	708,051,558.70	-75,934,800.29
L. Otros Ingresos de Libre Disposición (L=l1+l2)	0.00	0.00	0.00	0.00	0.00	0.00
l1) Participaciones en Ingresos Locales	0.00	0.00	0.00	0.00	0.00	0.00
l2) Otros Ingresos de Libre Disposición	0.00	0.00	0.00	0.00	0.00	0.00
<b>I. Total de Ingresos de Libre Disposición (I=A+B+C+D+E+F+G+H+I+J+K+L)</b>	<b>1,134,060,336.68</b>	<b>503,604,800.48</b>	<b>1,637,665,137.16</b>	<b>1,072,002,812.63</b>	<b>994,416,546.57</b>	<b>-139,643,790.11</b>
<b>Ingresos Excedentes de Ingresos de Libre Disposición</b>	<b>0.00</b>	<b>0.00</b>	<b>0.00</b>	<b>0.00</b>	<b>0.00</b>	<b>0.00</b>
<b>Transferencias Federales Etiquetadas</b>						
A. Aportaciones (A=a1+a2+a3+a4+a5+a6+a7+a8)	0.00	0.00	0.00	0.00	0.00	0.00
a1) Fondo de Aportaciones para la Nómina Educativa y Gasto Operativo	0.00	0.00	0.00	0.00	0.00	0.00
a2) Fondo de Aportaciones para los Servicios de Salud	0.00	0.00	0.00	0.00	0.00	0.00
a3) Fondo de Aportaciones para la Infraestructura Social	0.00	0.00	0.00	0.00	0.00	0.00
a4) Fondo de Aportaciones para el Fortalecimiento de los Municipios y de las Demarcaciones Territoriales del Distrito Federal	0.00	0.00	0.00	0.00	0.00	0.00
a5) Fondo de Aportaciones Múltiples	0.00	0.00	0.00	0.00	0.00	0.00
a6) Fondo de Aportaciones para la Educación Tecnológica y de Adultos	0.00	0.00	0.00	0.00	0.00	0.00
a7) Fondo de Aportaciones para la Seguridad Pública de los Estados y del Distrito Federal	0.00	0.00	0.00	0.00	0.00	0.00
a8) Fondo de Aportaciones para el Fortalecimiento de las Entidades Federativas	0.00	0.00	0.00	0.00	0.00	0.00
B. Convenios (B=b1+b2+b3+b4)	0.00	0.00	0.00	0.00	0.00	0.00
b1) Convenios de Protección Social en Salud	0.00	0.00	0.00	0.00	0.00	0.00
b2) Convenios de Descentralización	0.00	0.00	0.00	0.00	0.00	0.00
b3) Convenios de Reasignación	0.00	0.00	0.00	0.00	0.00	0.00
b4) Otros Convenios y Subsidios	0.00	0.00	0.00	0.00	0.00	0.00
C. Fondos Distintos de Aportaciones (C=c1+c2)	0.00	0.00	0.00	0.00	0.00	0.00
c1) Fondo para Entidades Federativas y Municipios Productores de Hidrocarburos	0.00	0.00	0.00	0.00	0.00	0.00
c2) Fondo Minero	0.00	0.00	0.00	0.00	0.00	0.00
D. Transferencias, Asignaciones, Subsidios y Subvenciones, y Pensiones y Jubilaciones	1,409,470,180.00	102,846,575.33	1,512,316,755.33	1,207,685,787.66	1,205,828,808.44	-203,641,371.56

E. Otras Transferencias Federales Etiquetadas	0.00	52,686,523.68	52,686,523.68	50,429,577.97	29,899,720.97	29,899,720.97
<b>II. Total de Transferencias Federales Etiquetadas (II = A + E)</b>	<b>1,409,470,180.00</b>	<b>155,533,099.01</b>	<b>1,565,003,279.01</b>	<b>1,258,115,365.63</b>	<b>1,235,728,529.41</b>	<b>-173,741,650.59</b>
<b>III. Ingresos Derivados de Financiamientos (III = A)</b>	<b>0.00</b>	<b>0.00</b>	<b>0.00</b>	<b>0.00</b>	<b>0.00</b>	<b>0.00</b>
A. Ingresos Derivados de Financiamientos	0.00	0.00	0.00	0.00	0.00	0.00
<b>IV. Total de Ingresos (IV = I + II + III)</b>	<b>2,543,530,516.68</b>	<b>669,137,899.49</b>	<b>3,202,668,416.17</b>	<b>2,330,118,178.26</b>	<b>2,230,145,075.98</b>	<b>-313,385,440.70</b>
<b>Datos Informativos</b>						
1. Ingresos Derivados de Financiamientos con Fuente de Pago de Ingresos de Libre Disposición	0.00	0.00	0.00	0.00	0.00	0.00
2. Ingresos Derivados de Financiamientos con Fuente de Pago de Transferencias Federales Etiquetadas	0.00	0.00	0.00	0.00	0.00	0.00
3. Ingresos Derivados de Financiamientos (3 = 1 + 2)	0.00	0.00	0.00	0.00	0.00	0.00

  
 C.P. Jorge Alanis Canales  
 Tesorero General

  
 C.P. Juan Alberto Fuente Vicuña  
 Contador General





**UNIVERSIDAD AUTÓNOMA DE COAHUILA**  
 Estado Analítico del Ejercicio del Presupuesto de Egresos Detallado - LDF  
 Clasificación por Objeto del Gasto (Capítulo y Concepto)  
 Del 01 de enero al 30 de septiembre de 2019 (b)  
 (PESOS)

Concepto (c)	Egresos					Subejercicio (e)
	Aprobado (d)	Ampliaciones/ (Reducciones)	Modificado	Devengado	Pagado	
<b>I. Gasto No Etiquetado (I=A+B+C+D+E+F+G+H+I)</b>	<b>1,134,060,336.68</b>	<b>171,154,860.32</b>	<b>1,305,215,197.00</b>	<b>989,534,653.13</b>	<b>930,241,365.85</b>	<b>315,680,543.87</b>
<b>A. Servicios Personales (A=a1+a2+a3+a4+a5+a6+a7)</b>	<b>1,134,060,336.68</b>	<b>55,082,714.93</b>	<b>1,189,143,051.61</b>	<b>936,784,024.65</b>	<b>889,306,248.61</b>	<b>252,359,026.99</b>
a1) Remuneraciones al Personal de Carácter Permanente	487,413,549.74	44,507,484.52	531,921,034.26	490,854,149.05	487,451,685.70	41,066,885.21
a2) Remuneraciones al Personal de Carácter Transitorio	8,175,849.36	316,790.01	8,492,639.37	5,209,133.97	5,195,133.97	3,283,505.40
a3) Remuneraciones Adicionales y Especiales	101,749,043.43	11,761,487.93	113,510,541.36	54,471,515.80	53,865,320.52	59,039,025.56
a4) Seguridad Social	174,696,219.09	8,453,539.60	183,149,758.69	112,898,572.80	105,830,866.55	70,251,185.89
a5) Otras Prestaciones Sociales y Económicas	362,025,675.06	-9,956,597.13	352,069,077.93	273,350,653.03	236,863,241.87	78,718,424.90
a6) Previsiones		0.00	0.00			0.00
a7) Pago de Estímulos a Servidores Públicos		0.00	0.00			0.00
<b>B. Materiales y Suministros (B=b1+b2+b3+b4+b5+b6+b7+b8+b9)</b>	<b>0.00</b>	<b>9,640,238.88</b>	<b>9,640,238.88</b>	<b>3,980,156.41</b>	<b>1,184,339.46</b>	<b>5,860,062.47</b>
b1) Materiales de Administración, Emisión de Documentos y Artículos Oficiales	0.00	6,035,937.01	6,035,937.01	2,667,261.21	239,807.69	3,368,675.80
b2) Alimentos y Utensilios	0.00	473,307.29	473,307.29	394,297.66	136,503.61	79,009.63
b3) Materias Primas y Materiales de Producción y Comercialización	0.00	0.00	0.00	0.00	0.00	0.00
b4) Materiales y Artículos de Construcción y de Reparación	0.00	289,751.78	289,751.78	127,494.86	99,289.48	162,256.92
b5) Productos Químicos, Farmacéuticos y de Laboratorio	0.00	1,972,441.86	1,972,441.86	152,289.58	146,959.17	1,820,152.28
b6) Combustibles, Lubricantes y Aditivos	0.00	331,585.71	331,585.71	239,846.54	190,927.48	91,719.17
b7) Vestuario, Blancos, Prendas de Protección y Artículos Deportivos	0.00	402,255.11	402,255.11	298,255.09	296,358.49	104,000.02
b8) Materiales y Suministros Para Seguridad	0.00	0.00	0.00	0.00	0.00	0.00
b9) Herramientas, Refacciones y Accesorios Menores	0.00	134,980.12	134,980.12	100,711.47	74,493.54	34,268.65
<b>C. Servicios Generales (C=c1+c2+c3+c4+c5+c6+c7+c8+c9)</b>	<b>0.00</b>	<b>87,078,920.82</b>	<b>87,078,920.82</b>	<b>39,293,143.94</b>	<b>32,707,103.39</b>	<b>47,785,776.88</b>
c1) Servicios Básicos	0.00	1,552,524.20	1,552,524.20	1,489,405.05	1,290,134.60	63,119.15
c2) Servicios de Arrendamiento	0.00	6,891,134.13	6,891,134.13	4,884,889.26	4,873,929.26	2,006,244.87
c3) Servicios Profesionales, Científicos, Técnicos y Otros Servicios	0.00	12,619,301.32	12,619,301.32	11,026,637.95	7,031,622.72	1,592,463.37
c4) Servicios Financieros, Bancarios y Comerciales	0.00	2,660,550.25	2,660,550.25	2,533,937.19	2,019,314.86	126,613.06
c5) Servicios de Instalación, Reparación, Mantenimiento y Conservación	0.00	3,819,246.39	3,819,246.39	2,648,089.69	1,261,193.22	1,171,156.50
c6) Servicios de Comunicación Social y Publicidad	0.00	993,410.91	993,410.91	1,090,829.54	1,090,829.54	-97,418.63
c7) Servicios de Traslado y Viáticos	0.00	1,036,280.13	1,036,280.13	216,556.03	140,262.53	819,704.10
c8) Servicios Oficiales	0.00	330,757.95	330,757.95	153,124.66	26,577.50	177,633.29
c9) Otros Servicios Generales	0.00	57,175,735.54	57,175,735.54	15,249,474.37	15,173,239.36	41,926,261.17
<b>D. Transferencias, Asignaciones, Subsidios y Otras Ayudas (D=d1+d2+d3+d4+d5+d6+d7+d8+d9)</b>	<b>0.00</b>	<b>5,930,743.12</b>	<b>5,930,743.12</b>	<b>5,157,394.99</b>	<b>5,116,894.99</b>	<b>773,348.13</b>
d1) Transferencias Internas y Asignaciones al Sector Público		0.00	0.00			0.00
d2) Transferencias al Resto del Sector Público		0.00	0.00			0.00
d3) Subsidios y Subvenciones	0.00	0.00	0.00	0.00	0.00	0.00
d4) Ayudas Sociales	0.00	5,226,243.10	5,226,243.10	4,502,694.99	4,462,394.99	723,348.11
d5) Pensiones y Jubilaciones	0.00	0.00	0.00	0.00	0.00	0.00
d6) Transferencias a Fideicomisos, Mandatos y Otros Análogos		0.00	0.00			0.00
d7) Transferencias a la Seguridad Social		0.00	0.00			0.00
d8) Donativos	0.00	704,500.02	704,500.02	654,500.00	654,500.00	50,000.02
d9) Transferencias al Exterior		0.00	0.00			0.00
<b>E. Bienes Muebles, Inmuebles e Intangibles (E=e1+e2+e3+e4+e5+e6+e7+e8+e9)</b>	<b>0.00</b>	<b>10,031,069.95</b>	<b>10,031,069.95</b>	<b>3,399,486.64</b>	<b>1,541,316.02</b>	<b>6,631,583.31</b>
e1) Mobiliario y Equipo de Administración	0.00	1,623,235.76	1,623,235.76	653,056.52	253,627.39	970,179.24
e2) Mobiliario y Equipo Educativo y Recreativo	0.00	405,162.01	405,162.01	71,584.73	0.00	333,577.28
e3) Equipo e Instrumental Médico y de Laboratorio	0.00	1,378,169.44	1,378,169.44	764,270.64	384,237.01	613,898.80
e4) Vehículos y Equipo de Transporte	0.00	2,192,900.02	2,192,900.02	1,402,000.02	502,199.99	790,900.00
e5) Equipo de Defensa y Seguridad		0.00	0.00			0.00
e6) Maquinaria, Otros Equipos y Herramientas	0.00	873,981.95	873,981.95	481,945.19	401,251.63	392,036.76
e7) Activos Biológicos	0.00	0.00	0.00	0.00	0.00	0.00
e8) Bienes Inmuebles	0.00	0.00	0.00	0.00	0.00	0.00
e9) Activos Intangibles	0.00	3,557,620.77	3,557,620.77	26,629.54	0.00	3,530,991.23
<b>F. Inversión Pública (F=f1+f2+f3)</b>	<b>0.00</b>	<b>3,391,172.62</b>	<b>3,391,172.62</b>	<b>920,446.50</b>	<b>385,463.38</b>	<b>2,470,726.12</b>
f1) Obra Pública en Bienes de Dominio Público		0.00	0.00			0.00
f2) Obra Pública en Bienes Propios	0.00	3,391,172.62	3,391,172.62	920,446.50	385,463.38	2,470,726.12
f3) Proyectos Productivos y Acciones de Fomento		0.00	0.00			0.00
<b>G. Inversiones Financieras y Otras Provisiones (G=g1+g2+g3+g4+g5+g6+g7)</b>	<b>0.00</b>	<b>0.00</b>	<b>0.00</b>	<b>0.00</b>	<b>0.00</b>	<b>0.00</b>
g1) Inversiones Para el Fomento de Actividades Productivas		0.00	0.00			0.00
g2) Acciones y Participaciones de Capital		0.00	0.00			0.00
g3) Compra de Títulos y Valores		0.00	0.00			0.00
g4) Concesión de Préstamos		0.00	0.00			0.00
g5) Inversiones en Fideicomisos, Mandatos y Otros Análogos		0.00	0.00			0.00
g6) Fideicomiso de Desastres Naturales (Informativo)		0.00	0.00			0.00
g7) Otras Inversiones Financieras		0.00	0.00			0.00
g8) Provisiones para Contingencias y Otras Erogaciones Especiales		0.00	0.00			0.00
<b>H. Participaciones y Aportaciones (H=h1+h2+h3)</b>	<b>0.00</b>	<b>0.00</b>	<b>0.00</b>	<b>0.00</b>	<b>0.00</b>	<b>0.00</b>
h1) Participaciones		0.00	0.00			0.00
h2) Aportaciones		0.00	0.00			0.00
h3) Convenios		0.00	0.00			0.00
<b>I. Deuda Pública (I=i1+i2+i3+i4+i5+i6+i7)</b>	<b>0.00</b>	<b>0.00</b>	<b>0.00</b>	<b>0.00</b>	<b>0.00</b>	<b>0.00</b>
i1) Amortización de la Deuda Pública		0.00	0.00			0.00
i2) Intereses de la Deuda Pública		0.00	0.00			0.00
i3) Comisiones de la Deuda Pública		0.00	0.00			0.00
i4) Gastos de la Deuda Pública		0.00	0.00			0.00
i5) Costo por Coberturas		0.00	0.00			0.00
i6) Apoyos Financieros		0.00	0.00			0.00
i7) Adeudos de Ejercicios Fiscales Anteriores (ADEFAS)		0.00	0.00			0.00
<b>II. Gasto Etiquetado (II=A+B+C+D+E+F+G+H+I)</b>	<b>1,409,470,179.84</b>	<b>211,406,061.34</b>	<b>1,620,876,241.18</b>	<b>1,056,669,538.18</b>	<b>959,320,135.64</b>	<b>564,206,703.00</b>
<b>A. Servicios Personales (A=a1+a2+a3+a4+a5+a6+a7)</b>	<b>1,112,238,105.75</b>	<b>1,868,970.99</b>	<b>1,114,107,076.74</b>	<b>803,099,132.79</b>	<b>799,663,151.53</b>	<b>311,007,943.95</b>

a1) Remuneraciones al Personal de Carácter Permanente	514,403,379.73	1,835,553.81	516,238,933.54	373,114,020.64	373,114,020.64	143,124,912.90
a2) Remuneraciones al Personal de Carácter Transitorio			0.00			0.00
a3) Remuneraciones Adicionales y Especiales	292,117,568.92	0.00	292,117,568.92	215,825,330.57	215,825,330.57	76,292,238.35
a4) Seguridad Social	89,410,199.87	33,417.18	89,443,617.05	54,991,480.34	51,648,498.84	34,452,136.71
a5) Otras Prestaciones Sociales y Económicas	216,306,957.23	0.00	216,306,957.23	159,168,301.24	159,075,301.48	57,138,655.99
a6) Previsiones			0.00			0.00
a7) Pago de Estímulos a Servidores Públicos			0.00			0.00
B. Materiales y Suministros (B=b1+b2+b3+b4+b5+b6+b7+b8+b9)	25,573,481.16	60,151,716.49	85,725,177.65	22,871,682.41	14,099,767.50	62,853,495.24
b1) Materiales de Administración, Emisión de Documentos y Artículos Oficiales	11,435,154.51	47,753,677.22	59,188,831.73	7,801,172.24	4,432,117.81	51,387,659.49
b2) Alimentos y Utensilios	2,962,547.39	1,392,242.02	4,354,789.41	2,646,914.04	1,798,508.35	1,707,875.37
b3) Materias Primas y Materiales de Producción y Comercialización			0.00			0.00
b4) Materiales y Artículos de Construcción y de Reparación	1,210,248.42	956,618.17	2,166,866.59	1,342,696.05	826,660.15	824,170.54
b5) Productos Químicos, Farmacéuticos y de Laboratorio	1,544,151.71	6,709,759.15	8,253,910.86	3,722,240.45	2,502,227.99	4,531,670.41
b6) Combustibles, Lubricantes y Aditivos	5,626,164.35	1,872,216.00	7,400,380.35	4,752,309.09	3,521,357.34	2,648,071.26
b7) Vestuario, Blancos, Prendas de Protección y Artículos Deportivos	1,504,850.58	1,034,111.19	2,538,961.77	1,807,991.26	583,218.30	730,970.51
b8) Materiales y Suministros Para Seguridad			0.00			0.00
b9) Herramientas, Refacciones y Accesorios Menores	1,388,344.20	433,092.74	1,821,436.94	798,359.28	435,677.59	1,023,077.86
C. Servicios Generales (C=c1+c2+c3+c4+c5+c6+c7+c8+c9)	254,133,628.43	-10,937,290.63	243,196,337.80	122,618,148.98	75,083,927.79	120,578,188.82
c1) Servicios Básicos	51,871,314.67	990,433.09	52,861,747.76	33,946,525.43	24,091,477.30	18,915,222.33
c2) Servicios de Arrendamiento	23,468,165.34	-4,258,252.63	19,209,912.71	10,275,568.40	4,475,498.35	8,934,344.31
c3) Servicios Profesionales, Científicos, Técnicos y Otros Servicios	83,584,239.59	-14,649,802.23	68,934,437.36	30,156,949.05	16,736,683.75	38,777,488.31
c4) Servicios Financieros, Bancarios y Comerciales	7,255,659.56	-300,116.11	6,955,543.45	3,315,370.75	2,730,314.76	3,840,172.70
c5) Servicios de Instalación, Reparación, Mantenimiento y Conservación	12,303,349.99	7,366,139.23	19,669,489.22	12,360,344.08	8,465,949.74	7,309,145.14
c6) Servicios de Comunicación Social y Publicidad	47,368,325.03	-5,739,021.94	41,627,303.09	23,333,992.12	11,711,016.41	18,293,310.97
c7) Servicios de Traslado y Viáticos	16,106,271.91	6,795,293.72	22,901,565.63	6,681,546.88	5,677,586.57	16,220,018.75
c8) Servicios Oficiales	8,047,842.02	-994,051.67	7,053,790.35	1,627,798.27	825,496.91	5,425,992.08
c9) Otros Servicios Generales	4,130,460.32	-147,912.09	3,982,548.23	920,054.00	369,804.00	3,062,494.23
D. Transferencias, Asignaciones, Subsidios y Otras Ayudas	17,524,984.50	8,899,043.11	26,424,027.61	16,668,576.63	13,699,223.88	9,755,450.98
d1) Transferencias Internas y Asignaciones al Sector Público			0.00			0.00
d2) Transferencias al Resto del Sector Público			0.00			0.00
d3) Subsidios y Subvenciones	0.00	150,000.00	150,000.00	150,000.00	150,000.00	0.00
d4) Ayudas Sociales	17,524,984.50	8,749,043.11	26,274,027.61	16,518,576.63	13,549,223.88	9,755,450.98
d5) Pensiones y Jubilaciones	0.00	0.00	0.00	0.00	0.00	0.00
d6) Transferencias a Fideicomisos, Mandatos y Otros Análogos	0.00	0.00	0.00	0.00	0.00	0.00
d7) Transferencias a la Seguridad Social	0.00	0.00	0.00	0.00	0.00	0.00
d8) Donativos	0.00	0.00	0.00	0.00	0.00	0.00
d9) Transferencias al Exterior	0.00	0.00	0.00	0.00	0.00	0.00
E. Bienes Muebles, Inmuebles e Intangibles (E=e1+e2+e3+e4+e5+e6+e7+e8+e9)	0.00	30,393,129.46	30,393,129.46	19,359,218.65	7,453,378.65	11,033,910.81
e1) Mobiliario y Equipo de Administración	0.00	8,339,093.17	8,339,093.17	4,669,932.30	3,828,991.51	3,669,160.87
e2) Mobiliario y Equipo Educativo y Recreativo	0.00	945,734.26	945,734.26	187,816.27	101,198.59	757,917.99
e3) Equipo e Instrumental Médico y de Laboratorio	0.00	11,027,132.85	11,027,132.85	6,828,327.55	1,373,539.37	4,198,805.30
e4) Vehículos y Equipo de Transporte	0.00	2,003,547.82	2,003,547.82	1,941,123.06	1,407,423.05	62,424.56
e5) Equipo de Defensa y Seguridad			0.00			0.00
e6) Maquinaria, Otros Equipos y Herramientas	0.00	5,342,520.73	5,342,520.73	4,962,984.90	257,521.99	379,535.83
e7) Activos Biológicos			0.00			0.00
e8) Bienes Inmuebles			0.00			0.00
e9) Activos Intangibles	0.00	2,735,100.83	2,735,100.83	766,034.57	484,704.17	1,966,066.26
F. Inversión Pública (F=f1+f2+f3)	0.00	121,030,491.92	121,030,491.92	72,052,778.72	49,320,686.29	48,977,713.20
f1) Obra Pública en Bienes de Dominio Público			0.00			0.00
f2) Obra Pública en Bienes Propios	0.00	121,030,491.92	121,030,491.92	72,052,778.72	49,320,686.29	48,977,713.20
f3) Proyectos Productivos y Acciones de Fomento	0.00	0.00	0.00	0.00	0.00	0.00
G. Inversiones Financieras y Otras Provisiones (G=g1+g2+g3+g4+g5+g6+g7)	0.00	0.00	0.00	0.00	0.00	0.00
g1) Inversiones Para el Fomento de Actividades Productivas	0.00	0.00	0.00	0.00	0.00	0.00
g2) Acciones y Participaciones de Capital	0.00	0.00	0.00	0.00	0.00	0.00
g3) Compra de Títulos y Valores	0.00	0.00	0.00	0.00	0.00	0.00
g4) Concesión de Préstamos	0.00	0.00	0.00	0.00	0.00	0.00
g5) Inversiones en Fideicomisos, Mandatos y Otros Análogos	0.00	0.00	0.00	0.00	0.00	0.00
Fideicomiso de Desastres Naturales (Informativo)	0.00	0.00	0.00	0.00	0.00	0.00
g6) Otras Inversiones Financieras	0.00	0.00	0.00	0.00	0.00	0.00
g7) Provisiones para Contingencias y Otras Erogaciones Especiales	0.00	0.00	0.00	0.00	0.00	0.00
H. Participaciones y Aportaciones (H=h1+h2+h3)	0.00	0.00	0.00	0.00	0.00	0.00
h1) Participaciones	0.00	0.00	0.00	0.00	0.00	0.00
h2) Aportaciones	0.00	0.00	0.00	0.00	0.00	0.00
h3) Convenios	0.00	0.00	0.00	0.00	0.00	0.00
I. Deuda Pública (I=i1+i2+i3+i4+i5+i6+i7)	0.00	0.00	0.00	0.00	0.00	0.00
i1) Amortización de la Deuda Pública	0.00	0.00	0.00	0.00	0.00	0.00
i2) Intereses de la Deuda Pública	0.00	0.00	0.00	0.00	0.00	0.00
i3) Comisiones de la Deuda Pública	0.00	0.00	0.00	0.00	0.00	0.00
i4) Gastos de la Deuda Pública	0.00	0.00	0.00	0.00	0.00	0.00
i5) Costo por Coberturas	0.00	0.00	0.00	0.00	0.00	0.00
i6) Apoyos Financieros	0.00	0.00	0.00	0.00	0.00	0.00
i7) Adeudos de Ejercicios Fiscales Anteriores (ADEFAS)	0.00	0.00	0.00	0.00	0.00	0.00
<b>III. Total de Egresos (III = I + II)</b>	<b>2,543,530,516.52</b>	<b>382,660,921.66</b>	<b>2,926,091,438.18</b>	<b>2,046,204,191.31</b>	<b>1,889,561,501.49</b>	<b>879,807,246.87</b>

C.D. ~~JOSE CARLOS~~  
Tesorero General

C.D. ~~JUAN ALBERTO~~ PUERTO VIEJO  
Contador General

Universidad Autónoma de Coahuila  
Estado Analítico del Ejercicio del Presupuesto de Egresos Detallado - LDF  
Clasificación Administrativa  
Del 1 de Enero al 30 de Septiembre de 2019 (b)  
(PESOS)

Concepto (c)	Egresos					Subejercicio (e)
	Aprobado (d)	Ampliaciones/ (Reducciones)	Modificado	Devengado	Pagado	
<b>I. Gasto No Etiquetado (I=A+B+C+D+E+F+G+H)</b>	<b>1,134,060,337</b>	<b>171,154,860</b>	<b>1,305,215,197</b>	<b>989,534,653</b>	<b>930,241,366</b>	<b>315,680,544</b>
RECTORIA	10,684,739	8,929,247	19,613,986	9,180,697	8,768,798	10,433,289
SECRETARIA GENERAL	7,509,591	844,414	8,354,005	5,750,496	5,736,000	2,603,509
TESORERIA GENERAL	243,339,656	55,362,687	298,702,343	251,741,608	213,011,429	46,960,735
CONTRALORIA GENERAL	5,948,834	456,469	6,405,303	4,724,939	4,652,675	1,680,363
INTENDENCIA CENTRAL	200,663	0	200,663	10,862	10,862	189,801
OFICIALIA MAYOR U. S.	34,298,657	1,655,266	35,953,923	22,615,237	22,027,851	13,338,686
SUBDIRECCION DE RECURSOS FISICOS	29,748	7,949	37,698	12,059	12,059	25,638
BIBLIOTECA ARTEMIO DE VALLE ARIZPE	0	3,722,042	3,722,042	13,664	13,664	3,708,378
LIBRERIA UNIVERSITARIA	20,995	0	20,995	0	0	20,995
COORDINACION DE COMUNICACION SOCIAL	2,450,047	245,770	2,695,817	2,538,954	2,428,380	156,863
COORDINACION GENERAL DE ESTUDIOS DE POSTGRADO	7,953,471	4,832,438	12,785,909	6,106,761	6,069,592	6,679,148
STUAC	29,759	504,061	533,820	500,000	500,000	33,820
CINE UNIVERSIDAD	0	3,551	3,551	3,109	3,109	442
CENTRO DE EVALUACION Y CAPACITACION	0	98,588	98,588	9,913	0	88,675
DIRECCION DE ASUNTOS ACADEMICOS	27,460,553	5,760,069	33,220,621	23,693,945	20,545,192	9,526,676
DIRECCION DE PLANEACION	8,740,496	130,668	8,871,164	7,028,858	7,028,858	1,842,306
SUB-COORDINACION DE DIFUSION CULTURAL	0	7,949	7,949	7,949	7,949	0
COORDINACION GENERAL DE RELACIONES INTERNACIONALES	65,861	0	65,861	0	0	65,861
COORDINACION DE RELACIONES PUBLICAS	2,176,870	477,448	2,654,318	2,099,403	2,070,447	554,915
COORDINACION DE SERVICIO SOCIAL	0	25,024	25,024	0	0	25,024
DEPARTAMENTO DE COMUNICACION AUDIOVISUAL Y DISEÑO	0	7,949	7,949	7,949	7,949	0
COORDINACION GENERAL DE ADQUISICIONES	3,758,139	284,693	4,042,832	2,811,503	2,808,421	1,231,328
.COORD. GENERAL DE DIFUSION Y PATRIMONIO CULTURAL	10,531,298	543,592	11,074,890	6,779,048	6,292,159	4,295,842
COORDINACION GENERAL DE EXTENSION UNIVERSITARIA	3,191,510	767,810	3,959,320	2,740,849	2,730,985	1,218,470
DEPARTAMENTO DE FOMENTO EDITORIAL	0	3,067	3,067	3,057	3,057	10
COORD. GRAL. DE ADMON. PATRIMONIAL Y DE SERV.	15,140,012	304,558	15,444,570	9,629,397	9,629,397	5,815,172
ALMACEN CENTRAL	0	7,949	7,949	7,949	7,949	0
SUBDIRECCION DE SUPERACION ACADEMICA	84	7,949	8,034	7,949	7,949	84
COORDINACION GENERAL JURIDICA	3,253,183	28,045	3,281,229	1,752,136	1,744,724	1,529,093
CENTRO DE INVESTIGACIONES SOCIOECONOMICAS	2,544,687	785,643	3,330,331	4,330,228	4,312,595	-999,897
COORDINACION GENERAL DE VINCULACION	6,011,020	2,279,645	8,290,664	5,924,753	5,064,692	2,365,912
AREAS VERDES	69,903	7,949	77,853	58,269	58,269	19,584
COORD. GRAL. DE TECNOLOGIA DE INFORMACION Y COM.	8,519,638	5,222,559	13,742,197	7,459,536	6,567,634	6,282,661
AULA MAGNA ING.JOSE MA.FRAUSTRO SILLER	0	94,481	94,481	48,733	25,548	45,748
EDUCACION UNIVERSITARIA A DISTANCIA	6,493,201	284,693	6,777,894	4,220,355	4,217,273	2,557,539
UNIDAD DE SEMINARIOS EMILIO J. TALAMAS T.	0	106,211	106,211	42,588	30,195	63,623
CENTRO AUDIOVISUAL UNIVERSITARIO	0	73,870	73,870	47,168	38,629	26,701
COORDINACION GENERAL DE RELACIONES INTERNACIONALES	6,621,958	8,250	6,630,208	4,136,461	4,136,461	2,493,747
RECINTO DEL PATRIMONIO CULTURAL UNIVERSITARIO	0	15,799	15,799	38,751	38,751	-22,952
RESIDENCIA UNIVERSITARIA	0	0	0	9,403	9,403	-9,403
DEFENSORIA DE LOS DERECHOS HUMANOS UNIVERSITARIOS	1,675,501	343,482	2,018,983	1,658,746	1,651,664	360,237
COORDINACION GENERAL DE INNOVACION Y DESARROLLO PRODUCTIVO	0	361,731	361,731	2,491,078	2,478,119	-2,129,347
INTENDENCIA SALTILLO	36,574	0	36,574	0	0	36,574
DEPARTAMENTO DE DIFUSION CULTURAL	0	7,949	7,949	7,949	7,949	0
COORDINACION DE UNIDAD SALTILLO	6,595,216	1,057,773	7,652,989	4,949,327	4,912,245	2,703,662
INFOTECA CENTRAL UNIDAD SALTILLO	57,658	222,556	280,214	44,249	44,249	235,965
BIBLIOTECA CAMPUS PONIENTE	0	46,898	46,898	45,936	45,936	962
INFOTECA CIUDAD UNIVERSITARIA ARTEAGA	36,385	63,692	100,077	8,126	8,126	91,950
CENTRO CULTURAL UNIVERSITARIO CAMPUS ARTEAGA	6,788	666,564	673,352	265,391	29,387	407,961
RADIO UNIVERSIDAD	0	286,738	286,738	286,738	286,738	0
ESC. DE BACHILLERES ATENEO FUENTE	3,044,443	716,645	3,761,087	3,048,180	2,999,746	712,907

ESC. DE BACH. DR. MARIANO NARVAEZ GLZ.T.NOCTURNO	2,520,621	999,332	3,519,953	2,352,072	2,203,796	1,167,881
INSTITUTO DE ENSEÑANZA ABIERTA DE SALTILLO	2,256,014	458,738	2,714,752	1,850,706	1,711,781	864,047
ESC. DE BACH. JUAN AGUSTIN DE ESPINOZA	1,477,870	387,741	1,865,611	1,298,007	918,215	567,604
ESC. DE BACH. DR. MARIANO NARVAEZ GLZ.T.DIURNO	2,318,078	299,710	2,617,788	1,519,977	1,444,345	1,097,811
INST. DE CIEN Y HUM LIC. SALVADOR GONZALEZ	2,243,197	425,357	2,668,555	1,986,773	1,982,653	681,782
ESC. DE BACH. ATENEO FUENTE RAMOS ARIZPE	332,568	42,777	375,345	230,373	225,318	144,972
ESCUELA DE ARTES PLASTICAS PROF. RUBEN HERRERA	2,182,417	286,206	2,468,623	1,539,616	1,539,616	929,007
FACULTAD DE CIENCIA, EDUCACION Y HUMANIDADES	2,078,509	19,529	2,098,038	1,530,381	1,530,381	567,658
FACULTAD DE CIENCIAS DE LA COMUNICACION UNIV. AUTONOMA DE COAH. ESC. DE CIENCIAS SOCIALES	1,873,869	51,429	1,925,298	1,371,665	1,371,665	553,633
ESCUELA SUPERIOR DE MUSICA	462,746	35,005	497,751	397,586	397,586	100,165
FACULTAD DE TRABAJO SOCIAL	2,238,267	266,721	2,504,988	1,778,292	1,778,292	726,696
UADEC COORDINACION GENERAL DEL DEPORTE	1,559,948	102,640	1,662,589	1,003,680	999,595	658,908
CENTRO DE IDIOMAS U.S.	12,049,709	1,852,080	13,901,789	9,096,977	8,768,687	4,804,812
FACULTAD DE CIENCIAS DE LA ADMINISTRACION	884,468	270,981	1,155,449	705,031	569,424	450,418
FACULTAD DE ECONOMIA	8,027,840	570,467	8,598,307	6,103,802	5,997,094	2,494,505
UNIV. AUTONOMA DE COAH. FAC. DE JURISPRUDENCIA	4,171,266	81,116	4,252,382	2,875,143	2,826,146	1,377,240
FACULTAD DE MERCADOTECNIA	9,509,610	488,173	9,997,783	6,638,629	6,365,529	3,359,153
CENTRO DE ESTUDIOS E INVESTIGACIONES INTERDISCIPLI	4,197,508	113,335	4,310,844	2,591,303	2,535,732	1,719,541
ACADEMIA INTERAMERICANA DE DERECHOS HUMANOS	338,324	722,350	1,060,674	440,839	271,623	619,835
FACULTAD DE INGENIERIA CIVIL	136,049	16,649,477	16,785,526	19,907,832	16,786,750	-3,122,306
CENTRO DE INVESTIGACION EN MATEMATICA APLICADA	9,600,391	93,669	9,694,060	5,475,007	5,307,064	4,219,054
UNIV. AUTON. COAHUILA /FACULTAD DE SISTEMAS	3,244,823	41,353	3,286,177	1,535,020	1,506,541	1,751,157
FACULTAD DE CIENCIAS QUIMICAS	16,024,363	838,378	16,862,740	10,871,954	10,687,053	5,990,786
FACULTAD DE ARQUITECTURA	18,507,837	1,785,845	20,293,682	13,081,497	12,698,174	7,212,185
FACULTAD DE CIENCIAS FISICO MATEMATICAS	10,196,303	-867,704	9,328,599	5,597,547	5,491,195	3,731,052
FACULTAD DE MEDICINA	3,851,678	297,643	4,149,322	2,619,031	2,517,843	1,530,291
ESCUELA DE ODONTOLOGIA	9,061,879	660,868	9,722,747	6,322,711	6,204,591	3,400,036
ESCUELA DE PSICOLOGIA	6,881,825	1,796,736	8,678,561	5,388,557	5,234,214	3,290,003
ESC. DE LIC. EN ENFERMERIA DR. SANTIAGO VALDES G.	4,765,447	316,101	5,081,548	3,217,672	3,140,179	1,863,876
HOSPITAL UNIVERSITARIO SALTILLO.	5,699,471	176,759	5,876,230	3,599,633	3,478,764	2,276,598
INFOTECA DE LA SALUD	33,747,730	17,157,600	50,905,330	43,386,212	42,289,382	7,519,118
CONTRALORIA DE UNIDAD	4,757,586	-4,693,794	63,793	50,670	49,201	13,122
DEPARTAMENTO DE ASUNTOS ACADEMICOS	28,280	0	28,280	12,718	11,990	15,562
DEPARTAMENTO DE DIFUSION CULTURAL	15,895	7,628	23,523	22,921	21,659	603
COORDINACION DE UNIDAD TORREON	186,058	102,469	288,527	225,954	219,010	62,573
UNIV. AUTON DE COAH / INFOTECA TORREON	17,390,696	923,531	18,314,226	13,041,214	12,779,757	5,273,013
RADIO UNIVERSIDAD	3,398,949	-371,787	3,027,162	1,256,462	1,204,632	1,770,700
CENTRO DE INVESTIGACION BIOMEDICA	416,046	0	416,046	70,224	66,309	345,822
CENTRO CULTURAL UNIVERSITARIO BRAULIO FDZ. AGUIRRE	3,003,267	290,335	3,293,602	2,305,742	2,256,127	987,861
INST INV PARA EL DES INT DE LA MUJER UNIVERSITARIA	0	563,887	563,887	186,788	98,951	377,100
ESCUELA DE BACHILLERES AGUANUEVA	2,160,295	2,000,000	4,160,295	1,543,434	1,543,434	2,616,861
ESC. DE BACH. VENUSTIANO CARRANZA	4,284,687	218,406	4,503,094	3,244,928	3,208,972	1,258,166
INSTITUTO DE ENSEÑANZA ABIERTA DE TORREON	8,698,796	1,442,616	10,141,412	7,497,867	7,356,589	2,643,545
PREPARATORIA VENUSTIANO CARRANZA EXT.MATAMOROS	9,117,352	-129,039	8,988,313	6,988,947	6,915,946	1,999,366
ESCUELA DE ARTES UNIDAD TORREON	0	46,326	46,326	7,949	7,949	38,376
UNIV. AUTON. DE COAHUILA - COMUNIDAD	2,211,943	142,011	2,353,954	1,876,725	1,852,896	477,229
COORDINACION DE DEPORTES	10,582,119	293,195	10,875,315	8,580,450	8,528,507	2,294,865
CENTRO DE IDIOMAS U. T.	1,088,541	91,327	1,179,867	533,057	518,124	646,811
FACULTAD DE CONTADURIA Y ADMINISTRACION	634,416	233,084	867,500	450,465	428,317	417,035
FACULTAD DE ECONOMIA Y MERCADOTECNIA	36,798,246	3,404,042	40,202,288	32,529,405	31,803,091	7,672,883
FACULTAD DE CIENCIAS POLITICAS Y SOCIALES	10,855,230	-298,431	10,556,799	7,359,252	7,272,258	3,197,547
UAC FAC DE ADMON FISCAL Y FIN	12,713,435	321,333	13,034,768	10,051,916	9,956,080	2,982,853
FACULTAD DE DERECHO	11,362,527	255,163	11,617,690	9,104,161	9,027,441	2,513,529
ESCUELA DE ADMINISTRACION (SAN PEDRO)	14,868,253	590,334	15,458,586	12,843,505	12,698,638	2,615,081
	5,495,535	23,190	5,518,725	3,749,073	3,721,019	1,769,652



UADEC /FACULTAD DE INGENIERIA MECANICA Y ELECTRICA	12,098,268	656,745	12,755,013	10,054,813	9,952,941	2,700,200
FACULTAD DE INGENIERIA CIVIL	9,078,020	540,655	9,618,675	7,929,712	7,868,270	1,688,963
ESCUELA SUPERIOR DE INGENIERIA	0	0	0	13,352	13,352	-13,352
ESCUELA DE SISTEMAS UNIDAD TORREON	10,347,215	534,087	10,881,302	8,544,079	8,202,177	2,337,224
ESCUELA DE ARQUITECTURA	9,193,209	103,604	9,296,813	7,107,942	7,026,648	2,188,870
UNIV AUTONOMA DE COAHUILA/ESC. CIENCIAS BIOLÓGICAS	14,576,141	139,160	14,715,302	11,171,039	11,068,017	3,544,263
FACULTAD DE MEDICINA	17,328,979	967,762	18,296,742	14,574,756	14,325,390	3,721,986
UNIVERSIDAD AUTONOMA DE COAHUILA/ODONTOLOGIA UT	14,969,539	1,954,735	16,924,274	14,229,382	14,073,806	2,694,892
ESCUELA DE PSICOLOGIA	2,197,584	-3,725	2,193,859	1,379,319	1,369,350	814,541
ESCUELA DE LICENCIATURA EN ENFERMERIA	9,526,885	699,580	10,226,465	8,288,727	8,199,717	1,937,738
HOSPITAL UNIVERSITARIO TORREON.	53,481,889	6,236,234	59,718,123	50,540,030	50,013,623	9,178,093
HOSPITAL INFANTIL UNIVERSITARIO	29,542,286	128,385	29,670,671	24,317,502	24,051,652	5,353,169
DEPARTAMENTO DE ASUNTOS ACADEMICOS	1,577,520	-516,428	1,061,092	24,168	22,600	1,036,923
DEPARTAMENTO DE DIFUSION CULTURAL	52,582	0	52,582	32,611	30,400	19,971
COORDINACION DE UNIDAD NORTE	11,490,671	1,363,084	12,853,755	10,423,253	10,266,282	2,430,502
AULA MAGNA UNIDAD NORTE	764,314	-241,337	522,977	20,747	19,996	502,230
INFOTECA CENTRAL UNIDAD NORTE DE LA UAC	1,909,018	346,826	2,255,844	1,769,438	1,702,484	486,406
UNIDAD DE SEMINARIOS UNIDAD NORTE UAC	361,342	380,316	741,659	219,218	195,610	522,440
TEATRO DE LA CIUDAD DE MONCLOVA	0	882,464	882,464	12,484	12,484	869,980
CENTRO DE INVESTIGACION EN GEOCIENCIAS APLICADAS	4,106,757	341,178	4,447,935	4,985,253	4,980,788	-537,318
ESC. DE BACH. DR. Y GRAL. JAIME LOZANO BENAVIDES	7,592,516	577,634	8,170,151	5,930,468	5,874,573	2,239,683
ESC. DE BACH. PROF. LADISLAO FARIAS CAMPOS	8,750,678	358,865	9,109,543	7,007,245	6,805,222	2,102,298
ESC. DE BACH. LIC. LUIS DONALDO COLOSIO MURRIETA	8,556,829	7,949	8,564,779	6,389,830	6,327,874	2,174,949
ESC. DE BACH. SR. URBANO RIOJAS RENDON	15,894,902	365,650	16,260,552	11,304,875	11,195,095	4,955,677
ESCUELA DE BACHILLERES URBANO RIOJAS RENDON EXTEN	721,242	17,945	739,188	22,183	20,499	717,005
ESCUELA DE BACHILLERES ACUÑA DE LA UADEC	3,762,683	1,691,648	5,454,331	3,196,144	3,163,462	2,258,187
COORDINACION DE DEPORTES	597,463	87,072	684,535	372,206	358,084	312,329
CENTRO DE IDIOMAS U. N.	189,071	7,949	197,020	69,934	66,052	127,086
CENTRO DE IDIOMAS P.N.	54,500	0	54,500	8,968	8,968	45,532
FAC. CONTADURIA Y ADMINISTRACION UADEC U.N.MONCL.	20,687,758	1,941,438	22,629,196	16,805,159	16,580,332	5,824,036
FACULTAD DE ADMINISTRACION Y CONTADURIA P.NEGRAS	9,636,771	-20,549	9,616,223	6,983,495	6,898,822	2,632,728
FACULTAD DE INGENIERIA MECANICA Y ELECTRICA	26,678,444	679,596	27,358,040	21,983,131	21,802,466	5,374,909
FACULTAD DE METALURGIA	14,540,221	143,542	14,683,763	11,001,090	10,873,024	3,682,674
ESC. SUP. DE ING. LIC. ADOLFO LOPEZ MATEOS	11,368,647	227,238	11,595,884	8,900,435	8,754,923	2,695,449
ESCUELA DE SISTEMAS PROF. MARCIAL RUIZ VARGAS	9,731,141	612,934	10,344,075	7,545,774	7,311,105	2,798,300
ESCUELA DE CIENCIAS DE LA SALUD	8,138,816	42,407	8,181,223	6,479,770	6,399,826	1,701,453
ESCUELA DE MEDICINA PIEDRAS NEGRAS	5,924,162	175,403	6,099,566	5,002,007	4,934,033	1,097,559
UNIVERSIDAD AUTONOMA DE COAHUILA	7,626,350	13,500	7,639,849	6,100,786	6,018,608	1,539,063
PSICOLOGIA U.N	0	162,694	162,694	45,718	43,616	116,976
PRESIDENCIA CRNE-ANUIES	0	162,694	162,694	45,718	43,616	116,976
<b>II. Gasto Etiquetado (II=A+B+C+D+E+F+G+H)</b>	<b>1,409,470,180</b>	<b>211,406,061</b>	<b>1,620,876,241</b>	<b>1,056,669,538</b>	<b>959,320,136</b>	<b>564,206,703</b>
RECTORIA	47,074,132	30,890,084	77,964,216	13,563,615	11,497,853	64,400,601
SECRETARIA GENERAL	18,182,980	51,482	18,234,463	11,737,897	11,486,311	6,496,566
TESORERIA GENERAL	91,731,279	-36,209,102	55,522,177	28,768,637	27,682,547	26,753,540
CONTRALORIA GENERAL	13,164,871	334,818	13,499,689	8,280,325	8,024,472	5,219,364
INTENDENCIA CENTRAL	424,297	-110,351	313,946	186,320	173,527	127,626
OFICIALIA MAYOR U. S.	48,365,772	132,434	48,498,207	30,564,479	30,014,533	17,933,728
SUBDIRECCION DE RECURSOS FISICOS	3,583,901	-927,431	2,656,470	1,356,308	627,567	1,300,162
BIBLOTECA ARTEMIO DE VALLE ARIZPE	17,205	30,127	47,332	44,465	17,375	2,867
LIBRERIA UNIVERSITARIA	7,526	0	7,526	1,223	408	6,303
COORDINACION DE COMUNICACION SOCIAL	31,926,594	13,108,101	45,034,695	28,311,887	16,364,526	16,722,808
INFORMATICA	80,872	-23,332	57,540	35,994	23,850	21,545
COORDINACION GENERAL DE ESTUDIOS DE POSTGRADO	15,258,779	8,248,388	23,507,167	9,692,073	9,159,512	13,815,094
STUAC	234,902	-9,470	225,432	117,213	93,801	108,218
CINE UNIVERSIDAD	0	23,833	23,833	15,899	15,899	7,934
DEPARTAMENTO DE INTERCAMBIO ACADEMICO	226,713	0	226,713	150,108	141,560	76,605
CENTRO DE EVALUACION Y CAPACITACION	92,909	-25,343	67,565	29,022	22,074	38,543
DIRECCION DE ASUNTOS ACADEMICOS	80,775,106	4,384,480	85,159,586	60,515,439	54,376,760	24,644,147
DIRECCION DE PLANEACION	17,617,808	376,649	17,994,457	11,503,939	10,909,694	6,490,518
SUB-COORDINACION DE DIFUSION CULTURAL	1,025,845	-82,646	943,199	527,427	406,471	415,772

COORDINACION GENERAL DE RELACIONES INTERNACIONALES	11,323	0	11,323	0	0	11,323
COORDINACION DE RELACIONES PUBLICAS	4,071,317	9,434	4,080,751	2,863,242	2,787,442	1,217,508
CONSEJO UNIVERSITARIO	2,013,686	-257,116	1,756,570	979,578	805,314	776,993
COORDINACION DE SERVICIO SOCIAL	479,530	-142,034	337,496	135,446	121,800	202,050
DEPARTAMENTO DE COMUNICACION AUDIOVISUAL Y DISEÑO	191,240	30,970	222,210	161,340	81,157	60,870
COORDINACION GENERAL DE ADQUISICIONES	6,743,758	-132,766	6,610,991	4,757,899	4,645,898	1,853,092
COORD. GENERAL DE DIFUSION Y PATRIMONIO CULTURAL	29,273,918	-583,270	28,690,649	15,798,264	15,270,980	12,892,384
DEPARTAMENTO DE SERVICIOS ESTUDIANTILES	1,049,125	-513,787	535,338	105,982	35,276	429,356
COORDINACION GENERAL DE EXTENSION UNIVERSITARIA	11,386,412	-662,462	10,723,950	6,917,530	6,717,987	3,806,420
DEPARTAMENTO DE FOMENTO EDITORIAL	206,053	4,736	210,789	134,642	117,558	76,147
COORD. GRAL. DE ADMON. PATRIMONIAL Y DE SERV.	22,815,241	42,867	22,858,108	15,290,874	15,132,537	7,567,235
COMITE DE DAMAS VOLUNTARIAS	1,140,604	-542,105	598,498	236,698	60,227	361,800
ALMACEN CENTRAL	269,064	-10,359	258,705	159,024	96,687	99,681
DEPARTAMENTO DE VIGILANCIA	34,289	-9,045	25,244	19,997	13,108	5,248
SUBDIRECCION DE SUPERACION ACADEMICA	908,435	-183,330	725,105	388,600	223,897	336,505
COORDINACION GENERAL JURIDICA	3,971,202	-79,410	3,891,791	2,542,873	2,474,566	1,348,918
CENTRO DE INVESTIGACIONES SOCIOECONOMICAS	8,993,111	1,397,172	10,390,282	6,464,583	6,353,185	3,925,699
COORDINACION GENERAL DE VINCULACION AREAS VERDES	11,833,799	24,524,545	36,358,344	23,384,480	13,608,106	12,973,864
COORD. GRAL. DE TECNOLOGIA DE INFORMACION Y COM.	1,257,375	-52,837	1,204,537	720,278	620,847	484,260
AULA MAGNA ING. JOSE MA. FRAUSTRO SILLER	436,918	30,127	467,045	306,169	215,875	160,875
EDUCACION UNIVERSITARIA A DISTANCIA	7,123,314	-49,663	7,073,650	4,460,594	4,348,792	2,613,056
UNIDAD DE SEMINARIOS EMILIO J. TALAMAS T.	102,831	30,127	132,958	102,042	39,463	30,916
CENTRO AUDIOVISUAL UNIVERSITARIO	205,699	30,127	235,826	188,565	121,222	47,261
COORDINACION GENERAL DE RELACIONES INTERNACIONALES	10,215,569	699,570	10,915,139	7,151,507	6,261,406	3,763,632
RECINTO DEL PATRIMONIO CULTURAL UNIVERSITARIO	1,243,074	108,473	1,351,547	676,272	318,533	675,274
RECINTO AURORA MORALES DE LOPEZ	692,827	12,518	705,345	390,702	138,633	314,643
RESIDENCIA UNIVERSITARIA	246,332	8,431	254,763	121,681	111,007	133,082
COORDINACION DE INGLES CURRICULAR	817,796	-197,929	619,868	314,963	202,468	304,905
DEFENSORIA DE LOS DERECHOS HUMANOS UNIVERSITARIOS	840,768	212,633	1,053,401	787,536	773,377	265,865
COORDINACION GENERAL DE INNOVACION Y DESARROLLO PRODUCTIVO	167,111	28,541	195,652	1,179,165	1,126,756	-983,513
COORDINACION DE AGENDA AMBIENTAL	0	200,000	200,000	0	0	200,000
COORDINACION DE IGUALDAD DE GENERO	0	207,880	207,880	1,777	0	206,103
INTENDENCIA SALTILLO	816,448	-110,706	705,742	411,518	363,414	294,224
DEPARTAMENTO DE DIFUSION CULTURAL	7,238	30,127	37,365	36,159	17,070	1,206
COORDINACION DE UNIDAD SALTILLO	15,836,634	-69,655	15,766,979	10,375,554	9,351,954	5,391,425
INFOTECA CENTRAL UNIDAD SALTILLO	4,425,586	-55,119	4,370,467	2,480,145	1,618,421	1,890,322
UNIDAD DEPORTIVA Y CAMPO OLIMPICO	1,953,494	0	1,953,494	427,291	427,291	1,526,202
BIBLIOTECA CAMPUS PONIENTE	2,223,844	17,100	2,240,944	1,261,509	460,516	979,435
CIUDAD UNIVERSITARIA SALTILLO	6,559,410	-2,048,000	4,511,410	3,345,732	2,804,495	1,165,679
INFOTECA CIUDAD UNIVERSITARIA ARTEAGA	2,820,229	-25,658	2,794,571	1,469,228	925,360	1,325,343
CENTRO CULTURAL UNIVERSITARIO CAMPUS ARTEAGA	946,760	82,017	1,028,777	585,649	326,921	443,127
RADIO UNIVERSIDAD	689,149	78,949	768,098	465,894	307,791	302,205
RESID. UNIV. ANGELICA NARRO DE GARZA A C	187,274	100,000	287,274	87,347	71,023	199,927
ESC. DE BACHILLERES ATENEO FUENTE	41,192,075	117,422	41,309,498	28,537,145	28,123,676	12,772,353
ESC. DE BACH. DR. MARIANO NARVAEZ	23,380,770	76,989	23,457,759	15,842,036	15,670,267	7,615,722
GLZ.T.NOCTURNO						
INSTITUTO DE ENSEANZA ABIERTA DE SALTILLO	19,359,586	27,883	19,387,468	11,750,398	11,578,792	7,637,071
ESC. DE BACH. JUAN AGUSTIN DE ESPINOZA	7,384,351	1,268,219	8,652,569	5,462,626	5,111,205	3,189,943
ESC. DE BACH. DR. MARIANO NARVAEZ	25,780,983	5,096	25,786,079	17,149,083	16,931,592	8,636,996
GLZ.T.DIURNO						
INST. DE CIEN Y HUM LIC. SALVADOR GONZALEZ	15,418,506	16,240	15,434,746	10,255,943	10,045,543	5,178,803
ESC. DE BACH. ATENEO FUENTE RAMOS ARIZPE	529,478	65,495	594,973	385,593	310,154	209,380
ESCUELA DE ARTES PLASTICAS PROF. RUBEN HERRERA	16,689,746	350,510	17,040,256	11,036,358	10,493,340	6,003,899
FACULTAD DE CIENCIA, EDUCACION Y HUMANIDADES	18,554,861	586,924	19,141,785	13,261,431	12,999,736	5,880,354
FACULTAD DE CIENCIAS DE LA COMUNICACION	15,085,466	674,735	15,760,201	11,530,796	11,307,097	4,229,405
UNIV. AUTONOMA DE COAH. ESC. DE CIENCIAS SOCIALES	8,341,365	391,619	8,732,984	5,089,900	4,990,049	3,643,085

ESCUELA SUPERIOR DE MUSICA	18,007,465	49,570,283	67,577,748	41,698,183	32,451,516	25,879,565
FACULTAD DE TRABAJO SOCIAL	15,991,030	609,137	16,600,167	11,370,179	11,069,570	5,229,989
UADEC COORDINACION GENERAL DEL DEPORTE	44,051,662	325,758	44,377,421	26,620,150	25,620,413	17,757,270
CENTRO DE IDIOMAS U.S.	4,029,020	-329,086	3,699,934	2,908,820	2,765,625	791,114
FACULTAD DE CIENCIAS DE LA ADMINISTRACION	18,383,638	228,501	18,612,139	13,810,642	13,734,191	4,801,496
FACULTAD DE ECONOMIA	8,673,910	3,343,636	12,017,546	7,257,762	6,689,897	4,759,784
UNIV. AUTONOMA DE COAH. FAC. DE JURISPRUDENCIA	14,699,731	1,247,982	15,947,712	11,585,156	11,344,378	4,362,556
FACULTAD DE MERCADOTECNIA	8,788,576	219,658	9,008,234	6,579,562	6,517,600	2,428,672
CENTRO DE ESTUDIOS E INVESTIGACIONES INTERDISCIPLI	469,963	0	469,963	249,829	249,829	220,134
FACULTAD DE INGENIERIA CIVIL	23,942,275	718,939	24,661,214	17,813,904	17,086,843	6,847,310
CENTRO DE INVESTIGACION EN MATEMATICA APLICADA	4,469,080	1,243,448	5,712,528	3,586,207	3,502,402	2,126,322
UNIV. AUTON. COAHUILA /FACULTAD DE SISTEMAS	34,114,988	27,939,772	62,054,760	48,979,404	40,409,220	13,075,357
FACULTAD DE CIENCIAS QUIMICAS	58,791,811	4,781,182	63,572,993	48,912,477	47,758,033	14,660,516
FACULTAD DE ARQUITECTURA	17,230,343	751,051	17,981,394	13,150,533	12,293,958	4,830,861
FACULTAD DE CIENCIAS FISICO MATEMATICAS	11,411,026	543,129	11,954,155	9,526,387	9,392,099	2,427,767
FACULTAD DE MEDICINA	17,217,751	4,754,129	21,971,880	13,715,703	13,629,961	8,256,177
ESCUELA DE ODONTOLOGIA	15,804,771	1,804,873	17,609,644	12,302,308	11,800,826	5,307,335
ESCUELA DE PSICOLOGIA	10,198,661	306,259	10,504,919	8,469,801	8,117,062	2,035,119
ESC. DE LIC. EN ENFERMERIA DR. SANTIAGO VALDES G.	12,727,352	1,603,902	14,331,254	10,510,467	10,400,677	3,820,787
HOSPITAL UNIVERSITARIO SALTILLO.	54,722,619	19,327	54,741,946	40,522,148	40,489,103	14,219,798
INFOTECA DE LA SALUD	71,273	337,144	408,417	395,963	140,721	12,454
DEPARTAMENTO DE DIFUSION CULTURAL	119,363	0	119,363	89,913	89,913	29,451
COORDINACION DE UNIDAD TORREON	15,631,978	1,106,942	16,738,920	12,279,745	11,930,598	4,459,175
COMITE DE DAMAS VOLUNTARIAS	81,000	0	81,000	0	0	81,000
UNIV. AUTON DE COAH / INFOTECA TORREON	5,754,213	28,244	5,782,457	3,795,299	3,012,810	1,987,158
RADIO UNIVERSIDAD	183,934	426,237	610,172	536,447	390,131	73,724
CENTRO DE INVESTIGACION BIOMEDICA	11,594,035	19,327	11,613,362	9,086,468	9,010,474	2,526,895
CENTRO CULTURAL UNIVERSITARIO BRAULIO FDZ. AGUIRRE	589,210	-89,698	499,513	309,546	166,127	189,967
INST INV PARA EL DES INT DE LA MUJER UNIVERSITARIA	582,973	121,780	704,753	714,655	714,655	-9,903
ESCUELA DE BACHILLERES AGUANUEVA	8,812,732	-6,991	8,805,741	5,880,017	5,822,436	2,925,724
ESC. DE BACH. VENUSTIANO CARRANZA	20,812,327	-19,789	20,792,538	15,185,229	14,635,716	5,607,309
INSTITUTO DE ENSEÑANZA ABIERTA DE TORREON	3,550,356	-16,938	3,533,418	2,770,010	2,675,447	763,408
PREPARATORIA VENUSTIANO CARRANZA EXT.MATAMOROS	123,609	1,451	125,060	56,228	38,115	68,833
ESCUELA DE ARTES UNIDAD TORREON	236,947	345,870	582,817	443,836	436,995	138,981
UNIV. AUTON. DE COAHUILA - COMUNIDAD	5,609,094	514,749	6,123,843	4,344,029	4,183,744	1,779,814
COORDINACION DE DEPORTES	603,761	-24,180	579,581	176,576	144,885	403,005
CENTRO DE IDIOMAS U. T.	3,905,202	-307,897	3,597,305	2,475,052	2,135,740	1,122,253
FACULTAD DE CONTADURIA Y ADMINISTRACION	17,528,021	1,574,442	19,102,464	15,317,117	14,927,601	3,785,347
FACULTAD DE ECONOMIA Y MERCADOTECNIA	3,777,724	440,297	4,218,021	3,287,655	2,999,189	930,366
FACULTAD DE CIENCIAS POLITICAS Y SOCIALES	6,245,073	22,408,878	28,653,950	18,121,296	9,500,398	10,532,655
UAC FAC DE ADMON FISCAL Y FIN	5,857,999	580,113	6,438,112	4,744,292	4,414,867	1,693,820
FACULTAD DE DERECHO	5,359,124	151,886	5,511,010	4,412,105	4,179,514	1,098,905
ESCUELA DE ADMINISTRACION (SAN PEDRO)	2,076,813	94,285	2,171,098	1,482,145	1,446,685	688,952
UADEC /FACULTAD DE INGENIERIA MECANICA Y ELECTRICA	4,670,809	2,324,285	6,995,094	5,043,675	4,563,250	1,951,419
FACULTAD DE INGENIERIA CIVIL	3,918,425	8,905,719	12,824,143	5,836,421	4,733,695	6,987,722
ESCUELA DE SISTEMAS UNIDAD TORREON	3,473,515	376,582	3,850,097	2,927,204	2,787,913	922,893
ESCUELA DE ARQUITECTURA	3,016,681	660,125	3,676,806	2,626,870	2,425,959	1,049,936
UNIV AUTONOMA DE COAHUILA/ESC. CIENCIAS BIOLÓGICAS	7,570,743	3,414,258	10,985,002	8,114,913	6,962,230	2,870,089
FACULTAD DE MEDICINA	6,653,431	1,817,703	8,471,134	6,071,912	5,822,696	2,399,221
UNIVERSIDAD AUTONOMA DE COAHUILA/ODONTOLOGIA UT	6,361,105	365,354	6,726,459	5,387,513	5,155,566	1,338,946
ESCUELA DE PSICOLOGIA	160,925	921,673	1,082,599	1,108,977	997,583	-26,378
ESCUELA DE LICENCIATURA EN ENFERMERIA	4,023,886	1,711,908	5,735,794	3,300,349	3,022,562	2,435,445
HOSPITAL UNIVERSITARIO TORREON.	15,869,909	11,640	15,881,549	12,774,015	12,726,920	3,107,534
HOSPITAL INFANTIL UNIVERSITARIO	7,101,029	19,327	7,120,356	6,065,491	6,033,341	1,054,865
DEPARTAMENTO DE DIFUSION CULTURAL	47,150	-14,145	33,005	0	0	33,005
COORDINACION DE UNIDAD NORTE	3,479,240	474,494	3,953,733	3,288,411	3,179,255	665,322
AULA MAGNA UNIDAD NORTE	76,510	19,327	95,837	83,085	51,206	12,752
INFOTECA CENTRAL UNIDAD NORTE DE LA UAC	3,163,252	16,051	3,179,303	2,072,026	1,335,015	1,107,277
UNIDAD DE SEMINARIOS UNIDAD NORTE UAC	980,715	983	981,697	553,628	426,285	428,069
CENTRO UNIVERSITARIO DE INFORMATICA	874,189	46,705	920,894	522,575	229,092	398,319

TEATRO DE LA CIUDAD DE MONCLOVA	2,298,069	26,109	2,324,178	1,342,987	724,170	981,191
CENTRO DE INVESTIGACION EN GEOCIENCIAS APLICADAS	1,656,398	7,866	1,664,264	2,215,625	2,162,740	-551,361
ESC. DE BACH. DR. Y GRAL. JAIME LOZANO BENAVIDES	2,530,968	-41,257	2,489,711	1,761,638	1,561,453	728,073
ESC. DE BACH. PROF. LADISLAO FARIAS CAMPOS	3,727,771	10,735	3,738,505	2,892,987	2,743,301	845,518
ESC. DE BACH. LIC. LUIS DONALDO COLOSIO MURRIETA	2,999,011	-2,807	2,996,204	2,106,910	1,963,374	889,294
ESC. DE BACH. SR. URBANO RIOJAS RENDON	8,192,073	-41,563	8,150,510	5,641,400	5,528,125	2,509,109
ESCUELA DE BACHILLERES URBANO RIOJAS RENDON EXTEN	93,210	191	93,402	35,921	29,138	57,480
ESCUELA DE BACHILLERES ACUÑA DE LA UADEC	771,963	1,951,830	2,723,794	2,463,637	2,432,396	260,157
COORDINACION DE DEPORTES	255,970	-29,920	226,050	11,885	11,885	214,165
CENTRO DE IDIOMAS U. N.	1,353,659	12,092	1,365,751	792,266	516,530	573,486
CENTRO DE IDIOMAS P.N.	406,853	-859	405,994	293,451	212,595	112,543
FAC. CONTADURIA Y ADMINISTRACION UADEC U.N.MONCL.	10,544,962	915,338	11,460,300	8,351,147	7,780,664	3,109,153
FACULTAD DE ADMINISTRACION Y CONTADURIA P.NEGRAS	3,618,133	391,880	4,010,013	2,894,883	2,466,480	1,115,130
FACULTAD DE INGENIERIA MECANICA Y ELECTRICA	13,254,398	1,087,837	14,342,234	11,718,879	11,127,145	2,623,356
FACULTAD DE METALURGIA	6,972,055	1,522,227	8,494,282	6,462,703	5,753,935	2,031,579
ESC. SUP. DE ING. LIC. ADOLFO LOPEZ MATEOS	3,405,587	396,312	3,801,899	2,418,904	2,337,829	1,382,994
ESCUELA DE SISTEMAS PROF. MARCIAL RUIZ VARGAS	3,574,709	139,700	3,714,408	2,422,693	2,353,054	1,291,716
ESCUELA DE CIENCIAS DE LA SALUD	2,089,567	8,197,242	10,286,808	6,044,911	5,482,232	4,241,897
ESCUELA DE MEDICINA PIEDRAS NEGRAS	1,102,754	802,276	1,905,030	1,361,002	1,216,914	544,028
UNIVERSIDAD AUTONOMA DE COAHUILA PSICOLOGIA U.N	2,653,528	1,027,031	3,680,559	2,720,360	2,625,846	960,199
<b>III. Total de Egresos (III = I + II)</b>	<b>2,543,530,517</b>	<b>382,560,922</b>	<b>2,926,091,438</b>	<b>2,046,204,191</b>	<b>1,889,561,501</b>	<b>879,887,247</b>

C.P. Jorge Alanís Canales  
Tesorero General

C.P. Juan Alberto Fuente Vicuña  
Contador General





UNIVERSIDAD AUTONOMA DE COAHUILA  
 Estado Análítico del Ejercicio del Presupuesto de Egresos Detallado - LDF  
 Clasificación Funcional (Finalidad y Función)  
 Del 01 de enero al 30 de septiembre de 2019 (b)  
 (PESOS)

Concepto (c)	Egresos					Subejercicio (e)
	Aprobado (d)	Ampliaciones/ (Reducciones)	Modificado	Devengado	Pagado	
<b>I. Gasto No Etiquetado (I=A+B+C+D)</b>	<b>1,134,060,336.68</b>	<b>171,154,860.32</b>	<b>1,305,215,197.00</b>	<b>989,534,653.13</b>	<b>930,241,365.85</b>	<b>315,680,543.87</b>
<b>A. Gobierno (A=a1+a2+a3+a4+a5+a6+a7+a8)</b>	<b>0.00</b>	<b>0.00</b>	<b>0.00</b>	<b>0.00</b>	<b>0.00</b>	<b>0.00</b>
a1) Legislación	0.00	0.00	0.00	0.00	0.00	0.00
a2) Justicia	0.00	0.00	0.00	0.00	0.00	0.00
a3) Coordinación de la Política de Gobierno	0.00	0.00	0.00	0.00	0.00	0.00
a4) Relaciones Exteriores	0.00	0.00	0.00	0.00	0.00	0.00
a5) Asuntos Financieros y Hacendarios	0.00	0.00	0.00	0.00	0.00	0.00
a6) Seguridad Nacional	0.00	0.00	0.00	0.00	0.00	0.00
a7) Asuntos de Orden Público y de Seguridad Interior	0.00	0.00	0.00	0.00	0.00	0.00
a8) Otros Servicios Generales	0.00	0.00	0.00	0.00	0.00	0.00
<b>B. Desarrollo Social (B=b1+b2+b3+b4+b5+b6+b7)</b>	<b>1,134,060,336.68</b>	<b>171,154,860.32</b>	<b>1,305,215,197.00</b>	<b>989,534,653.13</b>	<b>930,241,365.85</b>	<b>315,680,543.87</b>
b1) Protección Ambiental	0.00	0.00	0.00	0.00	0.00	0.00
b2) Vivienda y Servicios a la Comunidad	0.00	0.00	0.00	0.00	0.00	0.00
b3) Salud	0.00	0.00	0.00	0.00	0.00	0.00
b4) Recreación, Cultura y Otras Manifestaciones Sociales	0.00	0.00	0.00	0.00	0.00	0.00
b5) Educación	1,134,060,336.68	171,154,860.32	1,305,215,197.00	989,534,653.13	930,241,365.85	315,680,543.87
b6) Protección Social	0.00	0.00	0.00	0.00	0.00	0.00
b7) Otros Asuntos Sociales	0.00	0.00	0.00	0.00	0.00	0.00
<b>C. Desarrollo Económico (C=c1+c2+c3+c4+c5+c6+c7+c8+c9)</b>	<b>0.00</b>	<b>0.00</b>	<b>0.00</b>	<b>0.00</b>	<b>0.00</b>	<b>0.00</b>
c1) Asuntos Económicos, Comerciales y Laborales en General	0.00	0.00	0.00	0.00	0.00	0.00
c2) Agropecuaria, Silvicultura, Pesca y Caza	0.00	0.00	0.00	0.00	0.00	0.00
c3) Combustibles y Energía	0.00	0.00	0.00	0.00	0.00	0.00
c4) Minería, Manufacturas y Construcción	0.00	0.00	0.00	0.00	0.00	0.00
c5) Transporte	0.00	0.00	0.00	0.00	0.00	0.00
c6) Comunicaciones	0.00	0.00	0.00	0.00	0.00	0.00
c7) Turismo	0.00	0.00	0.00	0.00	0.00	0.00
c8) Ciencia, Tecnología e Innovación	0.00	0.00	0.00	0.00	0.00	0.00
c9) Otras Industrias y Otros Asuntos Económicos	0.00	0.00	0.00	0.00	0.00	0.00
<b>D. Otras No Clasificadas en Funciones Anteriores (D=d1+d2+d3+d4)</b>	<b>0.00</b>	<b>0.00</b>	<b>0.00</b>	<b>0.00</b>	<b>0.00</b>	<b>0.00</b>
d1) Transacciones de la Deuda Pública / Costo Financiero de la Deuda	0.00	0.00	0.00	0.00	0.00	0.00
d2) Transferencias, Participaciones y Aportaciones Entre Diferentes Niveles y Ordenes de Gobierno	0.00	0.00	0.00	0.00	0.00	0.00
d3) Saneamiento del Sistema Financiero	0.00	0.00	0.00	0.00	0.00	0.00
d4) Adeudos de Ejercicios Fiscales Anteriores	0.00	0.00	0.00	0.00	0.00	0.00
<b>II. Gasto Etiquetado (II=A+B+C+D)</b>	<b>1,409,470,179.84</b>	<b>211,406,061.34</b>	<b>1,620,876,241.18</b>	<b>1,056,669,538.18</b>	<b>959,320,135.64</b>	<b>564,206,703.00</b>
<b>A. Gobierno (A=a1+a2+a3+a4+a5+a6+a7+a8)</b>	<b>0.00</b>	<b>0.00</b>	<b>0.00</b>	<b>0.00</b>	<b>0.00</b>	<b>0.00</b>
a1) Legislación	0.00	0.00	0.00	0.00	0.00	0.00
a2) Justicia	0.00	0.00	0.00	0.00	0.00	0.00
a3) Coordinación de la Política de Gobierno	0.00	0.00	0.00	0.00	0.00	0.00
a4) Relaciones Exteriores	0.00	0.00	0.00	0.00	0.00	0.00
a5) Asuntos Financieros y Hacendarios	0.00	0.00	0.00	0.00	0.00	0.00
a6) Seguridad Nacional	0.00	0.00	0.00	0.00	0.00	0.00
a7) Asuntos de Orden Público y de Seguridad Interior	0.00	0.00	0.00	0.00	0.00	0.00
a8) Otros Servicios Generales	0.00	0.00	0.00	0.00	0.00	0.00
<b>B. Desarrollo Social (B=b1+b2+b3+b4+b5+b6+b7)</b>	<b>1,409,470,179.84</b>	<b>211,406,061.34</b>	<b>1,620,876,241.18</b>	<b>1,056,669,538.18</b>	<b>959,320,135.64</b>	<b>564,206,703.00</b>
b1) Protección Ambiental	0.00	0.00	0.00	0.00	0.00	0.00
b2) Vivienda y Servicios a la Comunidad	0.00	0.00	0.00	0.00	0.00	0.00
b3) Salud	0.00	0.00	0.00	0.00	0.00	0.00
b4) Recreación, Cultura y Otras Manifestaciones Sociales	0.00	0.00	0.00	0.00	0.00	0.00
b5) Educación	1,409,470,179.84	211,406,061.34	1,620,876,241.18	1,056,669,538.18	959,320,135.64	564,206,703.00
b6) Protección Social	0.00	0.00	0.00	0.00	0.00	0.00
b7) Otros Asuntos Sociales	0.00	0.00	0.00	0.00	0.00	0.00
<b>C. Desarrollo Económico (C=c1+c2+c3+c4+c5+c6+c7+c8+c9)</b>	<b>0.00</b>	<b>0.00</b>	<b>0.00</b>	<b>0.00</b>	<b>0.00</b>	<b>0.00</b>



c1) Asuntos Económicos, Comerciales y Laborales en General	0.00	0.00	0.00	0.00	0.00	0.00
c2) Agropecuaria, Silvicultura, Pesca y Caza	0.00	0.00	0.00	0.00	0.00	0.00
c3) Combustibles y Energía	0.00	0.00	0.00	0.00	0.00	0.00
c4) Minería, Manufacturas y Construcción	0.00	0.00	0.00	0.00	0.00	0.00
c5) Transporte	0.00	0.00	0.00	0.00	0.00	0.00
c6) Comunicaciones	0.00	0.00	0.00	0.00	0.00	0.00
c7) Turismo	0.00	0.00	0.00	0.00	0.00	0.00
c8) Ciencia, Tecnología e Innovación	0.00	0.00	0.00	0.00	0.00	0.00
c9) Otras Industrias y Otros Asuntos Económicos	0.00	0.00	0.00	0.00	0.00	0.00
<b>D. Otras No Clasificadas en Funciones Anteriores (D=d1+d2+d3+d4)</b>	<b>0.00</b>	<b>0.00</b>	<b>0.00</b>	<b>0.00</b>	<b>0.00</b>	<b>0.00</b>
d1) Transacciones de la Deuda Publica / Costo Financiero de la Deuda	0.00	0.00	0.00	0.00	0.00	0.00
d2) Transferencias, Participaciones y Aportaciones Entre Diferentes Niveles y Ordenes de Gobierno	0.00	0.00	0.00	0.00	0.00	0.00
d3) Saneamiento del Sistema Financiero	0.00	0.00	0.00	0.00	0.00	0.00
d4) Adeudos de Ejercicios Fiscales Anteriores	0.00	0.00	0.00	0.00	0.00	0.00
<b>III. Total de Egresos (III = I + II)</b>	<b>2,543,530,516.52</b>	<b>382,560,921.66</b>	<b>2,926,091,438.18</b>	<b>2,046,204,191.31</b>	<b>1,889,561,501.49</b>	<b>879,887,246.87</b>


  
 C.P. Jorge Alanís Canales  
 Tesorero General


  
 C.P. Juan Alberto Puente Vicuña  
 Contador General



UNIVERSIDAD AUTONOMA DE COAHUILA  
 Estado Analítico del Ejercicio del Presupuesto de Egresos Detallado - LDF  
 Clasificación de Servicios Personales por Categoría  
 Del 01 de enero al 30 de septiembre de 2019 (b)  
 (PESOS)

Concepto (c)	Egresos					Subejercicio (e)
	Aprobado (d)	Ampliaciones/ (Reducciones)	Modificado	Devengado	Pagado	
<b>I. Gasto No Etiquetado (I=A+B+C+D+E+F)</b>	<b>1,134,060,336.68</b>	<b>55,082,714.93</b>	<b>1,189,143,051.61</b>	<b>936,784,024.65</b>	<b>889,306,248.61</b>	<b>252,359,026.96</b>
A. Personal Administrativo y de Servicio Público	1,134,060,336.68	55,082,714.93	1,189,143,051.61	936,784,024.65	889,306,248.61	252,359,026.96
B. Magisterio	0.00	0.00	0.00	0.00	0.00	0.00
C. Servicios de Salud (C=c1+c2)	0.00	0.00	0.00	0.00	0.00	0.00
c1) Personal Administrativo	0.00	0.00	0.00	0.00	0.00	0.00
c2) Personal Médico, Paramédico y afín	0.00	0.00	0.00	0.00	0.00	0.00
D. Seguridad Pública	0.00	0.00	0.00	0.00	0.00	0.00
E. Gastos asociados a la implementación de nuevas leyes federales o reformas a las mismas (E = e1 + e2)	0.00	0.00	0.00	0.00	0.00	0.00
e1) Nombre del Programa o Ley 1	0.00	0.00	0.00	0.00	0.00	0.00
e2) Nombre del Programa o Ley 2	0.00	0.00	0.00	0.00	0.00	0.00
F. Sentencias laborales definitivas	0.00	0.00	0.00	0.00	0.00	0.00
<b>II. Gasto Etiquetado (II=A+B+C+D+E+F)</b>	<b>1,112,238,105.75</b>	<b>1,868,970.99</b>	<b>1,114,107,076.74</b>	<b>803,099,132.79</b>	<b>799,663,151.53</b>	<b>311,007,943.95</b>
A. Personal Administrativo y de Servicio Público	1,112,238,105.75	1,868,970.99	1,114,107,076.74	803,099,132.79	799,663,151.53	311,007,943.95
B. Magisterio	0.00	0.00	0.00	0.00	0.00	0.00
C. Servicios de Salud (C=c1+c2)	0.00	0.00	0.00	0.00	0.00	0.00
c1) Personal Administrativo	0.00	0.00	0.00	0.00	0.00	0.00
c2) Personal Médico, Paramédico y afín	0.00	0.00	0.00	0.00	0.00	0.00
D. Seguridad Pública	0.00	0.00	0.00	0.00	0.00	0.00
E. Gastos asociados a la implementación de nuevas leyes federales o reformas a las mismas (E = e1 + e2)	0.00	0.00	0.00	0.00	0.00	0.00
e1) Nombre del Programa o Ley 1	0.00	0.00	0.00	0.00	0.00	0.00
e2) Nombre del Programa o Ley 2	0.00	0.00	0.00	0.00	0.00	0.00
F. Sentencias laborales definitivas	0.00	0.00	0.00	0.00	0.00	0.00
<b>III. Total del Gasto en Servicios Personales (III = I + II)</b>	<b>2,246,298,442.43</b>	<b>56,951,685.92</b>	<b>2,303,250,128.35</b>	<b>1,739,883,157.44</b>	<b>1,688,969,400.14</b>	<b>563,366,970.91</b>

  
 C.P. Jorge Alanís Canales  
 Tesorero General

  
 C.P. Juan Alberto Puente Vicuña  
 Contador General





# UNIVERSIDAD AUTÓNOMA DE COAHUILA

## TESORERIA GENERAL

24 de octubre de 2019. Saltillo, Coahuila.  
Oficio No. TG/451/2019

*Dip. Marcelo de Jesús Torres Cofiño  
Presidente Junta de Gobierno  
H. Congreso Del Estado de Coahuila  
Presente.-*


*Derivado de las REGLAS PARA LA PRESENTACIÓN Y CONTENIDO DEL AVANCE DE GESTION DEL TERCER TRIMESTRE 2019 en el cual el punto:*


*V. Información derivada de la Ley de Disciplina Financiera de las Entidades Federativas y los Municipios*

*k) Informar la fuente de los ingresos con la que se haya pagado el nuevo gasto (aumento o creación de gasto del Presupuesto de Egresos), distinguiendo el gasto etiquetado y no etiquetado; (Formato libre)*

*Se informa que en el ejercicio del tercer trimestre 2019, la Universidad Autónoma de Coahuila no obtuvo ingresos con el que haya pagado nuevos gastos, salvo los que están integrados en el presupuesto de egresos del 2019.*

**ATENTAMENTE**  
**" EN EL BIEN FINCAMOS EL SABER "**

  
C.P. JORGE ALANÍS CANALES  
Tesorero General

  
CP. JUAN ALBERTO PUENTE VICUÑA  
Contador General

CC: Archivo  
JENL





# UNIVERSIDAD AUTONOMA DE COAHUILA

## TESORERIA GENERAL

24 de octubre de 2019. Saltillo, Coahuila.  
Oficio No. TG/452/2019


**Asunto:** Información relativa a los convenios con la Secretaria de Hacienda y Crédito Público.


*Dip. Marcelo de Jesús Torres Cofiño*  
*Presidente Junta de Gobierno*  
*H. Congreso Del Estado de Coahuila*  
*Presente.-*

En cumplimiento del inciso I) del numeral V referente a presentar la información relativa al cumplimiento de los convenios celebrados con la Secretaria de Hacienda y Crédito Público, en los términos del Capítulo IV de la Ley de Disciplina Financiera de las Entidades Federativas y los Municipios, me permito hacer de su conocimiento lo siguiente; la Universidad Autónoma de Coahuila no contrajo convenio alguno con la Secretaria de Hacienda y Crédito Público.

En espera de que la presente información sea recibida a su entera satisfacción, reciba la seguridad de mi consideración distinguida, suscribiéndome a sus órdenes para cualquier aclaración al respecto.

**ATENTAMENTE**  
**" EN EL BIEN FINCAMOS EL SABER "**

  
C.P. JORGE ALANÍS CANALES  
Tesorero General

  
CP. JUAN ALBERTO PUENTE VICUÑA  
Contador General

CC. Archivo  
JFNL