


Universidad Autónoma de Coahuila
Estado de Situación Financiera Detallado - LDF
Al 30 de septiembre de 2018 y al 31 de diciembre de 2017 (b)
(PESOS)

Concepto (c)	Al 30 de septiembre de 2018 (d)	31 de diciembre de 2017 (e)	Concepto (c)	Al 30 de septiembre de 2018 (d)	31 de diciembre de 2017 (e)
ACTIVO			PASIVO		
Activo Circulante			Activo Circulante		
a. Efectivo y Equivalentes (a=a1+a2+a3+a4+a5+a6+a7)	481,227,090.94	370,514,197.63	a. Cuentas por Pagar a Corto Plazo (a=a1+a2+a3+a4+a5+a6+a7+a8+a9)	479,653,053.93	509,455,107.10
a1) Efectivo	13,032,536.82	178,646.34	a1) Servicios Personales por Pagar a Corto Plazo	23,601,411.84	14,686,644.74
a2) Bancos/Tesorería	289,747,053.46	12,091,716.13	a2) Proveedores por Pagar a Corto Plazo	96,744,757.15	63,544,707.11
a3) Bancos/Dependencias y Otros	0.00	167,257,380.71	a3) Contratistas por Obras Públicas por Pagar a Corto Plazo	67,649.64	67,649.64
a4) Inversiones Temporales (Hasta 3 meses)	178,168,843.52	190,707,797.31	a4) Participaciones y Aportaciones por Pagar a Corto Plazo	0.00	0.00
a5) Fondos con Afectación Específica	0.00	0.00	a5) Transferencias Otorgadas por Pagar a Corto Plazo	0.00	0.00
a6) Depósitos de Fondos de Terceros en Garantía y/o Administración	278,657.14	278,657.14	a6) Intereses, Comisiones y Otros Gastos de la Deuda Pública por Pagar a Corto Plazo	0.00	0.00
a7) Otros Efectivos y Equivalentes	0.00	0.00	a7) Retenciones y Contribuciones por Pagar a Corto Plazo	75,977,627.59	68,714,368.60
b. Derechos a Recibir Efectivo o Equivalentes (b=b1+b2+b3+b4+b5+b6+b7)	406,029,946.45	209,199,711.93	a8) Devoluciones de la Ley de Ingresos por Pagar a Corto Plazo	0.00	0.00
b1) Inversiones Financieras de Corto Plazo	48,841.87	48,841.87	a9) Otras Cuentas por Pagar a Corto Plazo	283,261,607.71	362,441,737.01
b2) Cuentas por Cobrar a Corto Plazo	284,969,750.63	153,790,407.34	b. Documentos por Pagar a Corto Plazo (b=b1+b2+b3)	0.00	0.00
b3) Deudores Diversos por Cobrar a Corto Plazo	106,749,618.08	43,311,686.54	b1) Documentos Comerciales por Pagar a Corto Plazo	0.00	0.00
b4) Ingresos por Recuperar a Corto Plazo	14,118,911.84	12,049,660.70	b2) Documentos con Contratistas por Obras Públicas por Pagar a Corto Plazo	0.00	0.00
b5) Deudores por Anticipos de la Tesorería a Corto Plazo	-884.52	-884.52	b3) Otros Documentos por Pagar a Corto Plazo	0.00	0.00
b6) Préstamos Otorgados a Corto Plazo	0.00	0.00	c. Porción a Corto Plazo de la Deuda Pública a Largo Plazo (c=c1+c2)	0.00	0.00
b7) Otros Derechos a Recibir Efectivo o Equivalentes a Corto Plazo	143,708.55	0.00	c1) Porción a Corto Plazo de la Deuda Pública	0.00	0.00
c. Derechos a Recibir Bienes o Servicios (c=c1+c2+c3+c4+c5)	33,955,197.05	32,850,983.88	c2) Porción a Corto Plazo de Arrendamiento Financiero	0.00	0.00
c1) Anticipo a Proveedores por Adquisición de Bienes y Prestación de Servicios a Corto Plazo	0.00	0.00	d. Títulos y Valores a Corto Plazo	0.00	0.00
c2) Anticipo a Proveedores por Adquisición de Bienes Inmuebles y Muebles a Corto Plazo	-0.03	-0.03	e. Pasivos Diferidos a Corto Plazo (e=e1+e2+e3)	0.00	0.00
c3) Anticipo a Proveedores por Adquisición de Bienes Intangibles a Corto Plazo	0.00	0.00	e1) Ingresos Cobrados por Adelantado a Corto Plazo	0.00	0.00
c4) Anticipo a Contratistas por Obras Públicas a Corto Plazo	30,639,937.71	29,977,865.33	e2) Intereses Cobrados por Adelantado a Corto Plazo	0.00	0.00
c5) Otros Derechos a Recibir Bienes o Servicios a Corto Plazo	3,315,259.37	2,873,118.58	e3) Otros Pasivos Diferidos a Corto Plazo	0.00	0.00
d. Inventarios (d=d1+d2+d3+d4+d5)	0.00	0.00	f. Fondos y Bienes de Terceros en Garantía y/o Administración a Corto Plazo (f=f1+f2+f3+f4+f5+f6)	0.00	0.00
d1) Inventario de Mercancías para Venta	0.00	0.00	f1) Fondos en Garantía a Corto Plazo	0.00	0.00
d2) Inventario de Mercancías Terminadas	0.00	0.00	f2) Fondos en Administración a Corto Plazo	0.00	0.00
d3) Inventario de Mercancías en Proceso de Elaboración	0.00	0.00	f3) Fondos Contingentes a Corto Plazo	0.00	0.00
d4) Inventario de Materias Primas, Materiales y Suministros para Producción	0.00	0.00	f4) Fondos de Fideicomisos, Mandatos y Contratos Análogos a Corto Plazo	0.00	0.00
d5) Bienes en Tránsito	0.00	0.00	f5) Otros Fondos de Terceros en Garantía y/o Administración a Corto Plazo	0.00	0.00
e. Almacenes	0.00	0.00	f6) Valores y Bienes en Garantía a Corto Plazo	0.00	0.00
f. Estimación por Pérdida o Deterioro de Activos Circulantes (f=f1+f2)	0.00	0.00	g. Provisiones a Corto Plazo (g=g1+g2+g3)	0.00	-46,750.47
f1) Estimaciones para Cuentas Incobrables por Derechos a Recibir Efectivo o Equivalentes	0.00	0.00	g1) Provisión para Demandas y Juicios a Corto Plazo	0.00	0.00
f2) Estimación por Deterioro de Inventarios	0.00	0.00	g2) Provisión para Contingencias a Corto Plazo	0.00	0.00
g. Otros Activos Circulantes (g=g1+g2+g3+g4)	0.00	0.00	g3) Otras Provisiones a Corto Plazo	0.00	-46,750.47
g1) Valores en Garantía	0.00	0.00	h. Otros Pasivos a Corto Plazo (h=h1+h2+h3)	0.00	0.00
g2) Bienes en Garantía (excluye depósitos de fondos)	0.00	0.00	h1) Ingresos por Clasificar	0.00	0.00
g3) Bienes Derivados de Embargos, Decomisos, Aseguramientos y Dación en Pago	0.00	0.00	h2) Recaudación por Participar	0.00	0.00
g4) Adquisición con Fondos de Terceros	0.00	0.00	h3) Otros Pasivos Circulantes	0.00	0.00
IA. Total de Activos Circulantes (IA = a + b + c + d + e + f + g)	921,212,234.44	612,564,893.44	IA. Total de Pasivos Circulantes (IIA = a + b + c + d + e + f + g + h)	479,653,053.93	509,408,356.63
Activo No Circulante			Activo No Circulante		
a. Inversiones Financieras a Largo Plazo	20,391,664.90	42,470,374.97	a. Cuentas por Pagar a Largo Plazo	0.00	0.00
b. Derechos a Recibir Efectivo o Equivalentes a Largo Plazo	0.00	0.00	b. Documentos por Pagar a Largo Plazo	0.00	0.00
c. Bienes Inmuebles, Infraestructura y Construcciones en Proceso	5,816,162,801.92	5,873,782,352.98	c. Deuda Pública a Largo Plazo	0.00	0.00
d. Bienes Muebles	1,166,996,813.26	1,146,890,715.92	d. Pasivos Diferidos a Largo Plazo	0.00	0.00
e. Activos Intangibles	27,257,132.92	25,656,812.32	e. Fondos y Bienes de Terceros en Garantía y/o Administración a Largo Plazo	0.00	0.00
f. Depreciación, Deterioro y Amortización Acumulada de Bienes	-509,217,615.84	-363,589,156.13	f. Provisiones a Largo Plazo	8,628,310,161.00	8,628,310,161.00
g. Activos Diferidos	0.00	0.00	II. Total de Pasivos No Circulantes (IIB = a + b + c + d + e + f)	8,628,310,161.00	8,628,310,161.00
h. Estimación por Pérdida o Deterioro de Activos no Circulantes	0.00	0.00	II. Total del Pasivo (II = IIA + IIB)	9,107,963,214.93	9,137,718,517.63
i. Otros Activos no Circulantes	0.00	125,452.26			
IB. Total de Activos No Circulantes (IB = a + b + c + d + e + f + g + h + i)	6,521,590,797.16	6,725,336,552.32			
I. Total del Activo (I = IA + IB)	7,442,803,031.60	7,337,901,445.76	HACIENDA PÚBLICA/PATRIMONIO		
			IIIA. Hacienda Pública/Patrimonio Contribuido (IIIA = a + b + c)	2,616,852,971.76	2,620,565,504.64
			a. Aportaciones	2,472,300,818.91	2,476,013,351.79
			b. Donaciones de Capital	144,552,152.85	144,552,152.85
			c. Actualización de la Hacienda Pública/Patrimonio	0.00	0.00
			IIIB. Hacienda Pública/Patrimonio Generado (IIIB = a + b + c + d + e)	-4,282,013,155.09	-4,420,382,576.51
			a. Resultados del Ejercicio (Ahorro/ Desahorro)	232,654,863.90	105,475,712
			b. Resultados de Ejercicios Anteriores	-7,524,685,774.69	-7,524,685,774.69

	c. Revalúos	3,664,402,955.82	3,754,953,474.68
	d. Reservas	-866,997,268.00	-866,997,268.00
	e. Rectificaciones de Resultados de Ejercicios Anteriores	212,612,067.88	110,871,279.11
	IIIC. Exceso o Insuficiencia en la Actualización de la Hacienda Pública/Patrimonio (IIIC=a+b)	0.00	0.00
	a. Resultado por Posición Monetaria	0.00	0.00
	b. Resultado por Tenencia de Activos no Monetarios	0.00	0.00
	III. Total Hacienda Pública/Patrimonio (III = IIIA + IIIB + IIIC)	-1,665,160,183.33	-1,799,817,071.87
	IV. Total del Pasivo y Hacienda Pública/Patrimonio (IV = II + III)	7,442,803,031.60	7,337,901,445.76



CP. Jorge Almás Capales
Tesorero General




CP. Juan Alberto Puente Vicuña
Contador General




Universidad Autónoma de Coahuila
Informe Analítico de la Deuda Pública y Otros Pasivos - LDF
Del 01 de enero al 30 de septiembre de 2018 (b)
(PESOS)

Denominación de la Deuda Pública y Otros Pasivos (c)	Saldo al 31 de diciembre de 2017 (d)	Disposiciones del Periodo (e)	Amortizaciones del Periodo (f)	Revaluaciones, Reclasificaciones y Otros Ajustes (g)	Saldo Final del Periodo (h) h=d+e-f+g	Pago de Intereses del Periodo (i)	Pago de Comisiones y demás costos asociados durante el Periodo (j)
1. Deuda Pública (1=A+B)	0.00	0.00	0.00	0.00	0.00	0.00	0.00
A. Corto Plazo (A=a1+a2+a3)	0.00	0.00	0.00	0.00	0.00	0.00	0.00
a1) Instituciones de Crédito	0.00	0.00	0.00	0.00	0.00	0.00	0.00
a2) Títulos y Valores	0.00	0.00	0.00	0.00	0.00	0.00	0.00
a3) Arrendamientos Financieros	0.00	0.00	0.00	0.00	0.00	0.00	0.00
B. Largo Plazo (B=b1+b2+b3)	0.00	0.00	0.00	0.00	0.00	0.00	0.00
b1) Instituciones de Crédito	0.00	0.00	0.00	0.00	0.00	0.00	0.00
b2) Títulos y Valores	0.00	0.00	0.00	0.00	0.00	0.00	0.00
b3) Arrendamientos Financieros	0.00	0.00	0.00	0.00	0.00	0.00	0.00
2. Otros Pasivos	9,137,718,517.63	2,472,674,600.24	2,502,429,902.94	0.00	9,107,963,214.93	0.00	0.00
3. Total de la Deuda Pública y Otros Pasivos (3=1+2)	9,137,718,517.63	2,472,674,600.24	2,502,429,902.94	0.00	9,107,963,214.93	0.00	0.00
4. Deuda Contingente 1 (informativo)	0.00	0.00	0.00	0.00	0.00	0.00	0.00
A. Deuda Contingente 1	0.00	0.00	0.00	0.00	0.00	0.00	0.00
B. Deuda Contingente 2	0.00	0.00	0.00	0.00	0.00	0.00	0.00
C. Deuda Contingente XX	0.00	0.00	0.00	0.00	0.00	0.00	0.00
5. Valor de Instrumentos Bono Cupón Cero 2 (Informativo)	0.00	0.00	0.00	0.00	0.00	0.00	0.00
A. Instrumento Bono Cupón Cero 1	0.00	0.00	0.00	0.00	0.00	0.00	0.00
B. Instrumento Bono Cupón Cero 2	0.00	0.00	0.00	0.00	0.00	0.00	0.00
C. Instrumento Bono Cupón Cero XX	0.00	0.00	0.00	0.00	0.00	0.00	0.00

Obligaciones a Corto Plazo (k)	Monto	Plazo Pactado (m)	Tasa de Interés (n)	Comisiones y Costos Relacionados (o)	Tasa Efectiva (p)
	Contratado (l)				
6. Obligaciones a Corto Plazo (Informativo)	0.00		0.00%	0.00	0.00%
A. Crédito 1	0.00		0.00%	0.00	0.00%
B. Crédito 2	0.00		0.00%	0.00	0.00%
C. Crédito XX	0.00		0.00%	0.00	0.00%


 CP. Jorge Blas Cahales
 Tesorero General


 CP. Juan Alberto Puente Vicuña
 Contador General

Universidad Autónoma de Coahuila
Informe Analítico de Obligaciones Diferentes de Financiamientos – LDF
Del 01 de enero al 30 de septiembre de 2018 (b)
(PESOS)

Denominación de las Obligaciones Diferentes de Financiamiento (c)	Fecha del Contrato (d)	Fecha de inicio de operación del proyecto (e)	Fecha de vencimiento (f)	Monto de la inversión pactado (g)	Plazo pactado (h)	Monto promedio mensual del pago de la contraprestación (i)	Monto promedio mensual del pago de la contraprestación correspondiente al mes de inversión (j)	Monto pagado de la inversión al 30 de septiembre de 2018 (k)	Monto pagado de la inversión actualizado al 30 de septiembre de 2018 (l)	Saldo pendiente por pagar de la inversión al 30 de septiembre de 2018 (m = g - l)
A. Asociaciones Público Privadas (APP's) (A=a+b+c+d)				0.00		0.00	0.00	0.00	0.00	0.00
a) APP 1				0.00		0.00	0.00	0.00	0.00	0.00
b) APP 2				0.00		0.00	0.00	0.00	0.00	0.00
c) APP 3				0.00		0.00	0.00	0.00	0.00	0.00
d) APP XX				0.00		0.00	0.00	0.00	0.00	0.00
B. Otros Instrumentos (B=a+b+c+d)				0.00		0.00	0.00	0.00	0.00	0.00
a) Otro Instrumento 1				0.00		0.00	0.00	0.00	0.00	0.00
b) Otro Instrumento 2				0.00		0.00	0.00	0.00	0.00	0.00
c) Otro Instrumento 3				0.00		0.00	0.00	0.00	0.00	0.00
d) Otro Instrumento XX				0.00		0.00	0.00	0.00	0.00	0.00
C. Total de Obligaciones Diferentes de Financiamiento (C=A+B)				0.00		0.00	0.00	0.00	0.00	0.00

CP. Jorge Alanís Canales
Tesorero General

CP. Juan Alberto Puentes Vicuña
Contador General

Universidad Autónoma De Coahuila
Balance Presupuestario - LDF
 Del 01 de enero al 30 de septiembre de 2018 (b)
 (PESOS)


Concepto (c)	Estimado/ Aprobado (d)	Devengado	Recaudado/ Pagado
A. Ingresos Totales (A = A1+A2+A3)	2,344,602,123.10	2,307,423,995.98	2,185,385,437.15
A1. Ingresos de Libre Disposición	992,942,413.21	1,323,531,305.22	958,543,675.12
A2. Transferencias Federales Etiquetadas	1,351,659,709.89	983,892,690.76	1,226,841,762.03
A3. Financiamiento Neto	0.00	0.00	0.00
B. Egresos Presupuestarios¹ (B = B1+B2)	2,344,602,123.10	1,987,509,634.77	1,785,981,332.74
B1. Gasto No Etiquetado (sin incluir Amortización de la Deuda Pública)	959,053,219.94	958,881,488.08	863,727,921.25
B2. Gasto Etiquetado (sin incluir Amortización de la Deuda Pública)	1,385,548,903.16	1,028,628,146.69	922,253,411.49
C. Remanentes del Ejercicio Anterior (C = C1 + C2)	0.00	0.00	0.00
C1. Remanentes de Ingresos de Libre Disposición aplicados en el periodo	0.00	0.00	0.00
C2. Remanentes de Transferencias Federales Etiquetadas aplicados en el periodo	0.00	0.00	0.00
I. Balance Presupuestario (I = A - B + C)	0.00	319,914,361.21	399,404,104.41
II. Balance Presupuestario sin Financiamiento Neto (II = I - A3)	0.00	319,914,361.21	399,404,104.41
III. Balance Presupuestario sin Financiamiento Neto y sin Remanentes del Ejercicio Anterior (III = II - C)	0.00	319,914,361.21	399,404,104.41


Concepto	Aprobado	Devengado	Pagado
E. Intereses, Comisiones y Gastos de la Deuda (E = E1+E2)	0.00	0.00	0.00
E1. Intereses, Comisiones y Gastos de la Deuda con Gasto No Etiquetado	0.00	0.00	0.00
E2. Intereses, Comisiones y Gastos de la Deuda con Gasto Etiquetado	0.00	0.00	0.00
IV. Balance Primario (IV = III + E)	0.00	319,914,361.21	399,404,104.41

Concepto	Estimado/ Aprobado	Devengado	Recaudado/ Pagado
F. Financiamiento (F = F1 + F2)	0.00	0.00	0.00
F1. Financiamiento con Fuente de Pago de Ingresos de Libre Disposición	0.00	0.00	0.00
F2. Financiamiento con Fuente de Pago de Transferencias Federales Etiquetadas	0.00	0.00	0.00
G. Amortización de la Deuda (G = G1 + G2)	0.00	0.00	0.00
G1. Amortización de la Deuda Pública con Gasto No Etiquetado	0.00	0.00	0.00
G2. Amortización de la Deuda Pública con Gasto Etiquetado	0.00	0.00	0.00
A3. Financiamiento Neto (A3 = F - G)	0.00	0.00	0.00

Concepto	Estimado/ Aprobado	Devengado	Recaudado/ Pagado
A1. Ingresos de Libre Disposición	992,942,413.21	1,323,531,305.22	958,543,675.12
A3.1 Financiamiento Neto con Fuente de Pago de Ingresos de Libre Disposición (A3.1 = F1 - G1)	0.00	0.00	0.00
F1. Financiamiento con Fuente de Pago de Ingresos de Libre Disposición	0.00	0.00	0.00
G1. Amortización de la Deuda Pública con Gasto No Etiquetado	0.00	0.00	0.00
B1. Gasto No Etiquetado (sin incluir Amortización de la Deuda Pública)	959,053,219.94	958,881,488.08	863,727,921.25
C1. Remanentes de Ingresos de Libre Disposición aplicados en el periodo	0.00	0.00	0.00
V. Balance Presupuestario de Recursos Disponibles (V = A1 + A3.1 - B1 + C1)	33,889,193.27	364,649,817.14	94,815,753.87
VI. Balance Presupuestario de Recursos Disponibles sin Financiamiento Neto (VI = V - A3.1)	33,889,193.27	364,649,817.14	94,815,753.87


Concepto	Estimado/ Aprobado	Devengado	Recaudado/ Pagado
A2. Transferencias Federales Etiquetadas	1,351,659,709.89	983,892,690.76	1,226,841,762.03
A3.2 Financiamiento Neto con Fuente de Pago de Transferencias Federales Etiquetadas (A3.2 = F2 - G2)	0.00	0.00	0.00
F2. Financiamiento con Fuente de Pago de Transferencias Federales Etiquetadas	0.00	0.00	0.00
G2. Amortización de la Deuda Pública con Gasto Etiquetado	0.00	0.00	0.00
B2. Gasto Etiquetado (sin incluir Amortización de la Deuda Pública)	1,385,548,903.16	1,028,628,146.69	922,253,411.49
C2. Remanentes de Transferencias Federales Etiquetadas aplicados en el periodo	0.00	0.00	0.00
VII. Balance Presupuestario de Recursos Etiquetados (VII = A2 + A3.2 - B2 + C2)	-33,889,193.27	-44,735,455.93	304,588,350.54
VIII. Balance Presupuestario de Recursos Etiquetados sin Financiamiento Neto (VIII = VII - A3.2)	-33,889,193.27	-44,735,455.93	304,588,350.54


 CP. Jorge Alanís Canales
 Tesorero General


 CP. Juan Alberto Puente Vicuña
 Contador General




A. Ingresos Derivados de Financiamientos	0.00	0.00	0.00	0.00	0.00	0.00
IV. Total de Ingresos (IV = I + II + III)	2,344,602,123.10	654,798,398.69	2,999,400,521.79	2,307,423,995.98	2,185,385,437.15	-159,216,685.95
Datos Informativos	0.00	0.00	0.00	0.00	0.00	0.00
1. Ingresos Derivados de Financiamientos con Fuente de Pago de Ingresos de Libre Disposición	0.00	0.00	0.00	0.00	0.00	0.00
2. Ingresos Derivados de Financiamientos con Fuente de Pago de Transferencias Federales Etiquetadas	0.00	0.00	0.00	0.00	0.00	0.00
3. Ingresos Derivados de Financiamientos (3 = 1 + 2)	0.00	0.00	0.00	0.00	0.00	0.00




CP. Jorge Alanís Canales
Tesorero General




CP. Juan Alberto Puente Vicuña
Contador General



h1) Participaciones	0.00	0.00	0.00	0.00	0.00	0.00
h2) Aportaciones	0.00	0.00	0.00	0.00	0.00	0.00
h3) Convenios	0.00	0.00	0.00	0.00	0.00	0.00
I. Deuda Pública (I=1+2+3+4+5+6+7)	0.00	0.00	0.00	0.00	0.00	0.00
(1) Amortización de la Deuda Pública	0.00	0.00	0.00	0.00	0.00	0.00
(2) Intereses de la Deuda Pública	0.00	0.00	0.00	0.00	0.00	0.00
(3) Comisiones de la Deuda Pública	0.00	0.00	0.00	0.00	0.00	0.00
(4) Gastos de la Deuda Pública	0.00	0.00	0.00	0.00	0.00	0.00
(5) Costo por Coberturas	0.00	0.00	0.00	0.00	0.00	0.00
(6) Apoyos Financieros	0.00	0.00	0.00	0.00	0.00	0.00
(7) Adeudos de Ejercicios Fiscales Anteriores (ADEFAS)	0.00	0.00	0.00	0.00	0.00	0.00
III. Total de Egresos (III = I + II)	2,344,602,123.10	421,459,977.49	2,766,062,100.59	1,987,509,634.77	1,785,981,332.74	778,552,465.82


 CP. Jorge Afanís Canales
 Tesorero General


 CP. Juan Aberto Puente Vicuña
 Contador General



Universidad Autónoma de Coahuila
Estado Analítico del Ejercicio del Presupuesto de Egresos Detallado - LDF
Clasificación Administrativa
Del 01 de enero al 30 de septiembre de 2018 (b)
(PESOS)

Concepto (c)	Egresos					Subejercicio (e)
	Aprobado (d)	Ampliaciones/ (Reducciones)	Modificado	Devengado	Pagado	
I. Gasto No Etiquetado (I=A+B+C+D+E+F+G+H)	959,053,219.94	183,959,355.68	1,143,012,575.62	958,881,488.08	863,727,921.25	184,131,087.54
RECTORIA	9,598,234.42	538,205.18	10,136,439.60	8,157,004.76	8,061,816.76	1,979,434.84
SECRETARIA GENERAL	6,238,420.84	755,794.52	6,994,215.36	5,801,510.75	5,786,529.35	1,192,704.61
TESORERIA GENERAL	232,950,503.32	11,441,993.53	244,392,496.85	239,585,636.87	212,008,045.69	4,806,859.98
CONTRALORIA GENERAL	3,411,691.74	871,726.70	4,283,418.44	4,467,293.89	4,406,373.41	-183,875.45
INTENDENCIA CENTRAL	0.00	62,793.47	62,793.47	73,160.35	73,160.35	-10,366.88
OFICIALIA MAYOR U. S.	24,771,124.30	459,241.09	25,230,365.39	20,781,610.19	20,781,610.19	4,448,755.20
SUBDIRECCION DE RECURSOS FISICOS	0.00	0.01	0.01	37,858.31	37,858.31	-37,858.30
BIBLIOTECA ARTEMIO DE VALLE ARIZPE	0.00	99,199.98	99,199.98	99,199.97	99,199.97	0.01
LIBRERIA UNIVERSITARIA	0.00	7,427.97	7,427.97	26,718.85	26,718.85	-19,290.88
COORDINACION DE COMUNICACION SOCIAL	1,242,158.57	5,718,022.66	6,960,181.23	7,178,144.67	7,118,144.67	-217,963.44
INFORMATICA	0.00	0.01	0.01	0.00	0.00	0.01
COORDINACION GENERAL DE ESTUDIOS DE PO	7,113,285.72	4,953,077.35	12,066,363.07	6,437,517.61	6,022,448.12	5,628,845.46
STUAC	0.00	121,692.31	121,692.31	439,564.18	439,564.18	-317,871.87
DEPARTAMENTO DE INTERCAMBIO ACADEMICO	0.00	0.01	0.01	0.00	0.00	0.01
CENTRO DE EVALUACION Y CAPACITACION	0.00	76,220.26	76,220.26	53,219.35	30,036.46	23,000.91
DIRECCION DE ASUNTOS ACADEMICOS	21,863,552.35	4,570,807.36	26,434,359.71	21,943,053.95	19,010,578.81	4,491,305.76
DIRECCION DE PLANEACION	6,128,834.95	134,180.56	6,263,015.51	4,940,438.77	4,882,893.49	1,322,576.74
SUB-COORDINACION DE DIFUSION CULTURAL	0.00	16,453.70	16,453.70	16,453.69	16,453.69	0.01
COORDINACION GENERAL DE RELACIONES INT	5,520.29	35,223.99	40,744.28	36,072.87	36,072.87	4,671.41
COORDINACION DE RELACIONES PUBLICAS	1,687,637.22	937,167.36	2,624,804.58	2,036,507.60	1,985,490.40	588,296.98
CONSEJO UNIVERSITARIO	0.00	20,000.01	20,000.01	0.00	0.00	20,000.01
COORDINACION DE SERVICIO SOCIAL	0.00	22,474.04	22,474.04	14,483.20	0.00	7,990.84
DEPARTAMENTO DE EDUCACION AUDIOVISUAL	0.00	0.01	0.01	0.00	0.00	0.01
COORDINACION GENERAL DE ADQUISICIONES	2,980,606.20	566,437.88	3,547,044.08	2,274,352.13	2,274,352.13	1,272,691.95
COORD. GENERAL DE DIFUSION Y PATRIMONI	8,699,487.22	-306,811.18	8,392,676.04	6,619,384.96	6,619,384.96	1,773,291.08
DEPARTAMENTO DE SERVICIOS ESTUDIANTILE	0.00	0.01	0.01	0.00	0.00	0.01
COORDINACION GENERAL DE EXTENSION UNIV	3,015,817.30	304,017.33	3,319,834.63	2,054,178.72	2,034,150.72	1,265,655.91
DEPARTAMENTO DE FOMENTO EDITORIAL	0.00	0.01	0.01	0.00	0.00	0.01
COORD. GRAL. DE ADMON. PATRIMONIAL Y DE	15,226,981.29	-1,380,492.38	13,846,488.91	10,400,721.34	10,398,518.37	3,445,767.57
COMITE DE DAMAS VOLUNTARIAS	0.00	0.01	0.01	0.00	0.00	0.01
ALMACEN CENTRAL	0.00	0.01	0.01	0.00	0.00	0.01
DEPARTAMENTO DE VIGILANCIA	0.00	0.01	0.01	0.00	0.00	0.01
SUBDIRECCION DE SUPERACION ACADEMICA	194,159.41	-66,691.31	127,468.10	0.00	0.00	127,468.10
COORDINACION GENERAL JURIDICA	2,722,605.19	187,726.56	2,910,331.75	2,344,759.31	2,256,897.49	565,572.44
CENTRO DE INVESTIGACIONES SOCIOECONOM	2,438,801.90	233,329.38	2,672,131.28	1,382,519.90	1,382,519.90	1,289,611.38
COORDINACION GENERAL DE VINCULACION	5,777,433.37	41,033,908.64	46,811,342.01	41,632,043.27	36,053,892.95	5,179,298.74
AREAS VERDES	14,182.47	363,185.81	377,368.28	36,500.45	36,500.45	340,867.83
COORD. GRAL. DE TECNOLOGIA DE INFORMACI	6,100,695.67	227,672.60	6,328,368.27	5,080,680.83	5,065,832.83	1,247,687.44
AULA MAGNA ING. JOSE MA. FRAUSTRO SILLER	0.00	69,923.81	69,923.81	48,444.88	3,059.50	21,478.93
EDUCACION UNIVERSITARIA A DISTANCIA	5,968,416.39	176,535.45	6,144,951.84	4,751,630.72	4,751,630.72	1,393,321.12
UNIDAD DE SEMINARIOS EMILIO J. TALAMAS T.	0.00	100,207.43	100,207.43	46,139.00	0.00	54,068.43
CENTRO AUDIOVISUAL UNIVERSITARIO	0.00	46,363.42	46,363.42	28,875.30	21,915.30	17,488.12
COORDINACION GENERAL DE RELACIONES INT	4,873,259.89	2,283,617.32	7,156,877.21	5,743,730.66	5,701,823.74	1,413,146.55
RECINTO DEL PATRIMONIO CULTURAL UNIVERS	0.00	20,880.01	20,880.01	0.00	0.00	20,880.01
RECINTO AURORA MORALES DE LOPEZ	0.00	0.01	0.01	0.00	0.00	0.01
RESIDENCIA UNIVERSITARIA	0.00	0.01	0.01	0.00	0.00	0.01
FUNDACION U.A. DE C.	0.00	0.01	0.01	0.00	0.00	0.01
COORDINACION DE INGLES CURRICULAR	0.00	334,767.83	334,767.83	0.00	0.00	334,767.83
DEFENSORIA DE LOS DERECHOS HUMANOS UN	0.00	139,681.24	139,681.24	794,660.07	794,077.07	-654,978.83
INTENDENCIA SALTILLO	0.00	0.01	0.01	0.00	0.00	0.01
DEPARTAMENTO DE DIFUSION CULTURAL	0.00	0.01	0.01	0.00	0.00	0.01
COORDINACION DE UNIDAD SALTILLO	5,839,482.67	822,627.09	6,662,109.76	4,881,083.79	4,869,005.78	1,781,025.97
INFOTECA CENTRAL UNIDAD SALTILLO	48,353.35	268,248.16	316,601.51	252,378.52	53,769.24	64,222.99
UNIDAD DEPORTIVA Y CAMPO OLIMPICO	0.00	0.01	0.01	0.00	0.00	0.01
BIBLIOTECA CAMPUS PONIENTE	0.00	16,458.01	16,458.01	4,000.00	4,000.00	12,458.01
CIUDAD UNIVERSITARIA SALTILLO	0.00	682,478.52	682,478.52	677,228.95	555,731.05	5,249.57
INFOTECA CIUDAD UNIVERSITARIA ARTEAGA	0.00	114,163.45	114,163.45	85,207.13	65,857.75	28,956.32
CENTRO CULTURAL UNIVERSITARIO CAMPUS A	320,140.38	402,102.41	722,242.79	10,708.70	10,708.70	711,534.09
RADIO UNIVERSIDAD	0.00	7,143.01	7,143.01	7,142.85	7,142.85	0.16
RESID. UNIV. ANGELICA NARRO DE GARZA A C	0.00	0.01	0.01	0.00	0.00	0.01
ESC. DE BACHILLERES ATENEOS FUENTE	1,680,304.18	700,421.09	2,380,725.27	1,710,072.14	1,705,093.41	670,653.13
ESC. DE BACH. DR. MARIANO NARVAEZ GLZ. T. N	1,465,033.23	472,902.85	1,937,936.08	1,451,837.38	1,432,411.87	486,098.70
INSTITUTO DE ENSEÑANZA ABIERTA DE SALTIL	1,494,524.36	326,963.81	1,821,488.17	1,254,877.67	1,254,877.67	566,610.50
ESC. DE BACH. JUAN AGUSTIN DE ESPINOZA	1,170,162.99	253,144.02	1,423,307.01	828,790.33	828,790.33	594,516.68
ESC. DE BACH. DR. MARIANO NARVAEZ GLZ. T. D	1,669,446.56	443,122.77	2,112,569.33	1,560,018.70	1,463,329.59	552,550.63
INST. DE CIEN Y HUM LIC. SALVADOR GONZALE	1,574,252.13	224,047.12	1,798,299.25	1,402,571.65	1,388,297.65	395,727.60
ESC. DE BACH. ATENEOS FUENTE RAMOS ARIZP	311,666.70	-1,576.01	310,090.69	218,374.75	218,374.75	91,715.94
ESCUELA DE ARTES PLASTICAS PROF. RUBEN	1,723,788.90	106,627.60	1,830,416.50	1,340,516.14	1,336,149.28	489,900.36
FACULTAD DE CIENCIA, EDUCACION Y HUMANI	1,441,387.54	25,952.26	1,467,339.80	995,826.74	995,826.74	471,513.06
FACULTAD DE CIENCIAS DE LA COMUNICACION	1,226,222.80	2,123,625.44	3,349,848.24	2,053,221.19	1,709,099.87	1,296,627.05
UNIV. AUTONOMA DE COAH. ESC. DE CIENCIAS	725,572.08	38,071.01	763,643.09	554,377.27	548,934.63	209,265.82
ESCUELA SUPERIOR DE MUSICA	1,680,313.67	-107,213.43	1,573,100.24	1,166,563.99	1,166,563.99	406,536.25
FACULTAD DE TRABAJO SOCIAL	825,642.90	280,393.26	1,106,036.16	820,118.09	803,118.09	285,918.07
UADEC COORDINACION GENERAL DEL DEPOR	9,536,424.30	309,483.63	9,845,907.93	7,820,095.12	7,820,095.12	2,025,812.81
CENTRO DE IDIOMAS U.S.	580,276.59	856,951.92	1,437,228.51	1,058,380.80	685,710.55	378,847.71

FACULTAD DE CIENCIAS DE LA ADMINISTRACION	6,538,994.93	481,959.76	7,020,954.69	4,967,517.37	4,181,685.31	2,053,437.32
FACULTAD DE ECONOMIA	3,214,349.29	112,613.77	3,326,963.06	2,414,342.01	1,998,365.03	912,621.05
UNIV. AUTONOMA DE COAH. FAC. DE JURISPRUDENCIA	5,773,063.55	1,337,081.32	7,110,144.87	5,867,555.43	4,743,799.54	1,242,589.44
FACULTAD DE MERCADOTECNIA	2,909,992.11	526,290.60	3,436,282.71	2,364,643.47	1,860,396.91	1,071,639.24
CENTRO DE ESTUDIOS E INVESTIGACIONES INTERDISCIPLINARIAS	591,413.24	2,103,119.91	2,694,533.15	1,423,355.57	1,282,052.47	1,271,177.58
ACADEMIA INTERAMERICANA DE DERECHOS HUMANOS	0.00	40,366,571.84	40,366,571.84	16,803,751.85	15,234,905.98	23,562,819.99
FACULTAD DE INGENIERIA CIVIL	7,007,322.24	587,883.93	7,595,206.17	5,460,674.40	4,158,320.27	2,134,531.77
CENTRO DE INVESTIGACION EN MATEMATICA APLICADA	1,426,349.47	595,823.39	2,022,172.86	1,301,325.07	1,064,528.95	720,847.79
UNIV. AUTON. COAHUILA /FACULTAD DE SISTEMAS	10,807,958.90	1,052,398.68	11,860,357.58	10,135,911.50	8,801,327.56	1,724,446.08
FACULTAD DE CIENCIAS QUIMICAS	15,287,657.65	1,322,331.61	16,609,989.26	11,438,357.77	8,401,618.26	5,171,631.49
FACULTAD DE ARQUITECTURA	6,537,125.83	379,124.64	6,916,250.47	5,279,165.44	4,513,784.72	1,637,085.03
FACULTAD DE CIENCIAS FISICO MATEMATICAS	3,091,929.37	162,982.33	3,254,911.70	2,264,727.42	1,492,110.82	990,184.28
FACULTAD DE MEDICINA	7,142,855.59	645,976.12	7,788,831.71	5,633,646.22	4,707,654.10	2,155,185.49
ESCUELA DE ODONTOLOGIA	5,152,844.84	660,148.96	5,812,993.80	4,797,625.91	3,878,763.27	1,015,367.89
ESCUELA DE PSICOLOGIA	4,148,273.63	62,392.99	4,210,666.62	2,890,815.03	2,280,539.32	1,319,851.59
ESC. DE LIC. EN ENFERMERIA DR. SANTIAGO VALENZUELA	5,211,680.77	995,025.60	6,206,706.37	4,267,849.67	3,221,108.00	1,938,856.70
HOSPITAL UNIVERSITARIO SALTILLO.	35,861,844.03	16,669,575.03	52,531,419.06	45,084,263.45	39,250,136.61	7,447,155.61
INFOTECA DE LA SALUD	24,739.36	4,981.89	29,721.25	28,241.12	14,167.15	1,480.13
CONTRALORIA DE UNIDAD	12,359.97	332.23	12,692.20	11,773.79	5,799.15	918.41
OFICIALIA MAYOR U.T.	0.00	0.01	0.01	0.00	0.00	0.01
DEPARTAMENTO DE ASUNTOS ACADEMICOS	51,182.19	3,409.42	54,591.61	38,193.18	28,933.14	16,398.43
DEPARTAMENTO DE DIFUSION CULTURAL	169,600.97	83,222.65	252,823.62	143,770.71	86,835.33	109,052.91
COORDINACION DE UNIDAD TORREON	16,959,776.03	1,946,048.50	18,905,824.53	13,734,071.93	12,039,665.63	5,171,752.60
COMITE DE DAMAS VOLUNTARIAS	0.00	0.01	0.01	0.00	0.00	0.01
UNIV. AUTON DE COAH / INFOTECA TORREON	1,837,200.49	313,131.77	2,150,332.26	1,453,319.02	1,060,700.10	697,013.24
RADIO UNIVERSIDAD	50,712.84	1,843.48	52,556.32	49,584.35	24,548.20	2,971.97
DEPARTAMENTO DE CAPACITACION Y DESARROLLO	0.00	0.01	0.01	0.00	0.00	0.01
CENTRO DE INVESTIGACION BIOMEDICA	2,439,162.31	270,822.26	2,709,984.57	1,824,265.78	1,468,079.26	885,718.79
CENTRO CULTURAL UNIVERSITARIO BRAULIO COLLADO	0.00	336,168.01	336,168.01	0.00	0.00	336,168.01
INST INV PARA EL DES INT DE LA MUJER UNIV	0.00	1,040,082.51	1,040,082.51	1,181,501.32	1,181,501.32	-141,418.81
ESCUELA DE BACHILLERES AGUANUEVA	3,669,366.65	640,645.06	4,310,011.71	2,945,998.23	2,683,938.19	1,364,013.48
ESC. DE BACH. VENUSTIANO CARRANZA	7,885,215.82	632,528.99	8,517,744.81	6,276,436.96	5,166,576.70	2,241,307.85
INSTITUTO DE ENSEÑANZA ABIERTA DE TORREON	7,822,793.12	342,289.38	8,165,082.50	6,494,619.69	5,971,866.21	1,670,462.81
PREPARATORIA VENUSTIANO CARRANZA EXT. N	0.00	27,414.64	27,414.64	29,488.04	29,488.04	-2,073.40
ESCUELA DE ARTES UNIDAD TORREON	839,542.64	53,852.99	893,395.63	664,116.56	601,080.82	229,279.07
UNIV. AUTON. DE COAHUILA - COMUNIDAD	8,349,404.87	248,899.64	8,598,304.51	7,857,798.21	7,430,313.48	740,506.30
COORDINACION DE DEPORTES	4,215,502.80	-2,276,434.86	1,939,067.94	390,153.97	261,972.52	1,548,913.97
CENTRO DE IDIOMAS U. T.	445,352.41	458,051.02	903,403.43	721,737.69	446,269.38	181,665.74
FACULTAD DE CONTADURIA Y ADMINISTRACION	34,284,764.00	2,867,405.20	37,152,169.20	32,065,147.40	29,343,935.47	5,087,021.80
FACULTAD DE ECONOMIA Y MERCADOTECNIA	7,809,439.76	398,837.02	8,208,276.78	6,686,351.84	6,018,544.98	1,521,924.94
FACULTAD DE CIENCIAS POLITICAS Y SOCIALES	11,716,663.36	42,282.10	11,758,945.46	9,975,462.88	9,235,749.67	1,783,482.58
UAC FAC DE ADMON FISCAL Y FIN	8,905,527.93	313,749.97	9,219,277.90	8,281,651.58	7,648,640.27	937,626.32
FACULTAD DE DERECHO	12,396,909.93	363,357.00	12,760,266.93	11,740,932.63	10,662,319.32	1,019,334.30
ESCUELA DE ADMINISTRACION (SAN PEDRO)	4,160,092.59	256,287.56	4,416,380.15	3,596,491.59	3,386,331.54	819,888.56
UADEC /FACULTAD DE INGENIERIA MECANICA Y ELECTRICIDAD	10,370,092.96	260,603.02	10,630,695.98	9,488,347.62	8,764,133.72	1,142,348.36
FACULTAD DE INGENIERIA CIVIL	7,333,323.96	84,624.35	7,417,948.31	6,727,398.69	6,283,401.54	690,549.62
ESCUELA SUPERIOR DE INGENIERIA	0.00	0.01	0.01	0.00	0.00	0.01
ESCUELA DE SISTEMAS UNIDAD TORREON	8,502,570.06	364,911.00	8,867,481.06	7,781,181.14	7,230,997.10	1,086,299.92
ESCUELA DE ARQUITECTURA	7,617,589.91	152,224.84	7,769,814.75	6,564,342.50	5,957,476.46	1,205,472.25
UNIV AUTONOMA DE COAHUILA/ESC. CIENCIAS POLITICAS Y SOCIALES	11,723,093.31	408,309.11	12,131,402.42	11,199,724.39	10,404,999.35	931,678.03
FACULTAD DE MEDICINA	14,776,463.78	1,469,145.01	16,245,608.79	13,963,572.40	12,678,942.41	2,282,036.39
UNIVERSIDAD AUTONOMA DE COAHUILA/ODONTOLOGIA	12,286,921.61	1,547,460.72	13,834,382.33	12,703,226.78	11,500,960.21	1,131,155.55
ESCUELA DE PSICOLOGIA	0.00	165,651.98	165,651.98	258,905.64	198,227.30	-93,253.66
ESCUELA DE LICENCIATURA EN ENFERMERIA	8,015,123.64	412,285.46	8,427,409.10	7,460,069.00	6,757,651.47	967,340.10
HOSPITAL UNIVERSITARIO TORREON.	47,775,557.14	5,128,693.72	52,904,250.86	43,986,678.10	39,818,995.42	8,917,572.76
HOSPITAL INFANTIL UNIVERSITARIO	25,520,217.22	1,974,095.59	27,494,312.81	20,839,822.29	18,901,229.25	6,654,490.52
ESCUELA DE ARTES ESCENICAS	0.00	12,000.00	12,000.00	17,500.00	12,000.00	-5,500.00
DEPARTAMENTO DE ASUNTOS ACADEMICOS	12,855.93	4,260.73	17,116.66	16,535.12	8,622.59	581.54
DEPARTAMENTO DE DIFUSION CULTURAL	35,458.63	617.29	36,075.92	32,780.33	16,296.70	3,295.59
COORDINACION DE UNIDAD NORTE	9,873,224.47	1,065,504.16	10,938,728.63	9,293,942.73	8,389,613.65	1,644,785.90
AULA MAGNA UNIDAD NORTE	12,350.55	363.68	12,714.23	11,687.92	5,706.85	1,026.31
INFOTECA CENTRAL UNIDAD NORTE DE LA UAC	1,921,491.50	29,884.93	1,951,376.43	1,669,875.03	1,322,293.75	281,501.40
UNIDAD DE SEMINARIOS UNIDAD NORTE UAC	59,931.06	648,920.02	708,851.08	538,010.76	301,132.31	170,840.32
CENTRO UNIVERSITARIO DE INFORMATICA	0.00	0.01	0.01	0.00	0.00	0.01
TEATRO DE LA CIUDAD DE MONCLOVA	0.00	1,059,000.21	1,059,000.21	44,398.90	19,409.91	1,014,601.31
CENTRO DE INVESTIGACION EN GEOCIENCIAS APLICADAS	1,382,215.83	1,449,691.41	2,831,907.24	3,568,599.13	3,540,394.11	-736,691.89
ESC. DE BACH. DR. Y GRAL. JAIME LOZANO BENITEZ	7,045,110.90	162,751.34	7,207,862.24	5,776,399.77	5,353,732.49	1,431,462.47
ESC. DE BACH. PROF. LADISLAO FARIAS CAMPOS	5,936,952.99	244,355.43	6,181,308.42	6,136,012.18	5,666,412.65	45,296.24
ESC. DE BACH. LIC. LUIS DONALDO COLOSIO MARTINEZ	6,682,499.81	767,388.42	7,449,888.23	6,234,510.49	5,779,863.30	1,215,377.74
ESC. DE BACH. SR. URBANO RIOJAS RENDON	13,738,375.42	144,386.27	13,882,761.69	12,199,355.09	11,346,323.59	1,683,406.60
ESCUELA DE BACHILLERES URBANO RIOJAS RENDON	0.00	14,682.47	14,682.47	15,892.98	7,272.57	-1,210.51
ESCUELA DE BACHILLERES ACUÑA DE LA UADEC	2,743,754.06	3,365,504.78	6,109,258.84	3,122,556.28	2,888,441.76	2,986,702.56
COORDINACION DE DEPORTES	1,734,474.91	-815,948.66	918,526.25	247,055.93	134,059.24	671,470.32
CENTRO DE IDIOMAS U. N.	104,180.22	0.01	104,180.23	82,797.73	44,811.58	21,382.50
CENTRO DE IDIOMAS P. N.	112,345.66	17,255.28	129,600.94	61,776.74	61,776.74	67,824.20
FAC. CONTADURIA Y ADMINISTRACION UADEC	18,781,712.32	-26,723.76	18,754,988.56	16,317,507.25	14,944,335.49	2,437,481.31
FACULTAD DE ADMINISTRACION Y CONTADURIA	7,235,898.23	847,332.24	8,083,230.47	6,555,483.03	5,939,373.60	1,527,747.44
FACULTAD DE INGENIERIA MECANICA Y ELECTRICIDAD	22,236,990.00	358,067.12	22,595,057.12	20,032,348.62	18,755,600.83	2,562,708.50
FACULTAD DE METALURGIA	11,316,150.77	318,571.07	11,634,721.84	10,993,181.93	9,910,635.77	641,539.91
ESC. SUP. DE ING. LIC. ADOLFO LOPEZ MATEOS	9,248,470.46	592,883.78	9,841,354.24	8,275,902.90	7,226,344.40	1,565,451.34
ESCUELA DE SISTEMAS PROF. MARCIAL RUIZ VARGAS	7,374,399.03	559,914.22	7,934,313.25	6,779,934.64	6,190,024.89	1,154,378.61
ESCUELA DE CIENCIAS DE LA SALUD	6,240,213.47	480,700.04	6,720,913.51	6,007,461.64	5,477,444.32	713,451.87
ESCUELA DE MEDICINA PIEDRAS NEGRAS	4,526,156.73	266,024.40	4,792,181.13	4,374,541.90	3,972,397.12	417,639.23
UNIVERSIDAD AUTONOMA DE COAHUILA PSICOLOGIA	5,691,682.57	177,025.40	5,868,707.97	5,248,806.37	4,758,528.47	619,901.60
PRESIDENCIA CRNE-ANUIES	0.00	274,329.61	274,329.61	149,264.82	149,264.74	125,064.79

II. Gasto Etiquetado (II=A+B+C+D+E+F+G+H)	1,385,548,903.16	237,500,621.81	1,623,049,524.97	1,028,628,146.69	922,253,411.49	594,421,378.28
RECTORIA	33,659,990.05	-9,702,932.88	23,957,057.17	12,008,275.33	10,493,688.16	11,948,781.84
SECRETARIA GENERAL	18,737,329.34	-16,752.26	18,720,577.08	11,813,591.62	10,848,924.05	6,906,985.46
TESORERIA GENERAL	77,915,905.60	157,583.99	78,073,489.59	29,782,474.12	26,917,120.38	48,291,015.47
CONTRALORIA GENERAL	11,267,063.45	-64,972.94	11,202,090.51	7,319,759.43	6,638,000.97	3,882,331.08
INTENDENCIA CENTRAL	381,524.41	7,419.76	388,944.17	256,129.10	129,912.96	132,815.07
OFICIALIA MAYOR U. S.	44,615,372.58	1,650,877.17	46,266,249.75	29,702,001.29	25,887,166.48	16,564,248.46
SUBDIRECCION DE RECURSOS FISICOS	3,324,746.32	-261,036.02	3,063,710.30	1,416,593.90	1,004,329.38	1,647,116.40
BIBLIOTECA ARTEMIO DE VALLE ARIZPE	3,412,783.53	-2,326,573.03	1,086,210.50	17,205.36	11,470.08	1,069,005.14
LIBRERIA UNIVERSITARIA	7,360.85	0.00	7,360.85	1,199.95	1,199.95	6,160.90
COORDINACION DE COMUNICACION SOCIAL	50,691,807.53	-4,749,970.77	45,941,836.76	24,167,484.60	16,211,396.83	21,774,352.16
INFORMATICA	75,872.15	2,000.07	77,872.22	55,212.57	52,668.32	22,659.65
COORDINACION GENERAL DE ESTUDIOS DE POSTGRADO	13,288,970.07	10,565,422.37	23,854,392.44	10,887,367.73	10,050,552.75	12,967,024.71
STUAC	1,113,391.46	176,000.02	1,289,391.48	148,595.80	136,223.18	1,140,795.68
DEPARTAMENTO DE INTERCAMBIO ACADÉMICO	199,625.36	0.00	199,625.36	136,993.19	67,782.81	62,632.17
CENTRO DE EVALUACION Y CAPACITACION	79,731.47	2,000.04	81,731.51	54,096.94	31,375.63	27,634.57
DIRECCION DE ASUNTOS ACADÉMICOS	84,283,228.95	2,218,174.69	86,501,403.64	52,584,549.59	49,464,856.93	33,916,854.05
DIRECCION DE PLANEACION	18,713,794.80	10,060,266.10	28,774,060.90	15,292,403.25	12,964,101.18	13,481,657.65
SUB-COORDINACION DE DIFUSION CULTURAL	1,033,334.22	-2,867.43	1,030,466.79	626,188.11	307,472.01	404,278.68
COORDINACION GENERAL DE RELACIONES INTERNACIONALES	0.00	10,541.12	10,541.12	14,334.86	12,654.61	-3,793.74
COORDINACION DE RELACIONES PUBLICAS	5,714,683.95	-204,389.04	5,510,294.91	2,982,394.93	2,735,122.73	2,527,899.98
CONSEJO UNIVERSITARIO	2,013,686.67	609,902.31	2,623,588.98	1,310,271.40	1,259,918.33	1,313,317.58
COORDINACION DE SERVICIO SOCIAL	454,530.34	155,000.14	609,530.48	409,590.35	393,480.84	199,940.13
DEPARTAMENTO DE EDUCACION AUDIOVISUAL	191,239.74	25,505.84	216,745.58	118,777.09	95,223.59	97,968.49
COORDINACION GENERAL DE ADQUISICIONES	7,609,579.48	-357,069.98	7,252,509.50	4,191,418.76	3,895,203.80	3,061,090.74
COORD. GENERAL DE DIFUSION Y PATRIMONIO	29,151,770.54	173,536.41	29,325,306.95	17,504,053.59	16,095,039.51	11,821,253.36
DEPARTAMENTO DE SERVICIOS ESTUDIANTILES	49,125.11	11,078.03	60,203.14	40,307.44	29,888.14	19,895.70
COORDINACION GENERAL DE EXTENSION UNIVERSITARIA	7,674,079.68	1,170,111.50	8,844,191.18	6,269,081.69	5,521,789.73	2,575,109.49
DEPARTAMENTO DE FOMENTO EDITORIAL	306,052.76	0.00	306,052.76	118,800.74	105,947.17	187,252.02
COORD. GRAL. DE ADMON. PATRIMONIAL Y DE BIENES	21,522,406.58	3,867,413.50	25,389,820.08	14,782,091.11	13,726,286.71	10,607,728.97
COMITE DE DAMAS VOLUNTARIAS	1,865,603.82	1,246,207.49	3,111,811.31	847,287.59	545,241.23	2,264,523.72
ALMACEN CENTRAL	260,475.44	5,191.59	265,667.03	127,673.47	99,057.36	137,993.56
DEPARTAMENTO DE VIGILANCIA	34,289.17	0.00	34,289.17	12,884.79	10,872.56	21,404.38
SUBDIRECCION DE SUPERACION ACADÉMICA	892,984.32	2,000.04	894,984.36	532,247.11	246,202.53	362,737.25
COORDINACION GENERAL JURIDICA	4,264,167.60	-2,964.46	4,261,203.14	2,775,757.13	2,493,251.11	1,485,446.01
CENTRO DE INVESTIGACIONES SOCIOECONOMICAS	11,589,440.45	2,944,605.82	14,534,046.27	9,227,685.49	8,625,318.55	5,306,368.70
COORDINACION GENERAL DE VINCULACION	8,928,788.59	44,626,821.76	53,555,610.35	31,344,831.58	28,047,519.54	22,210,778.77
AREAS VERDES	1,323,950.44	44,846.54	1,368,796.98	869,948.74	570,244.09	498,848.24
COORD. GRAL. DE TECNOLOGIA DE INFORMACION	27,027,824.83	1,704,824.62	28,732,649.45	16,694,139.43	10,375,868.97	12,038,510.02
AULA MAGNA ING. JOSE MA. FRAUSTRO SILLER	330,397.15	3,224.97	333,622.12	301,885.03	269,512.41	31,737.09
EDUCACION UNIVERSITARIA A DISTANCIA	6,498,345.39	500,987.71	6,999,333.10	4,562,988.64	3,893,013.09	2,436,344.46
UNIDAD DE SEMINARIOS EMILIO J. TALAMAS T.	102,830.88	7,874.04	110,704.92	101,772.93	47,712.61	8,931.99
CENTRO AUDIOVISUAL UNIVERSITARIO	205,699.22	1,584.02	207,283.24	140,758.97	125,682.31	66,524.27
COORDINACION GENERAL DE RELACIONES INTERNACIONALES	10,790,076.04	697,840.24	11,487,916.28	7,241,435.01	6,380,714.61	4,246,481.27
RECINTO DEL PATRIMONIO CULTURAL UNIVERSITARIO	1,243,073.66	134,892.03	1,377,965.69	568,774.60	386,617.12	809,191.09
RECINTO AURORA MORALES DE LOPEZ	597,220.34	48,639.16	645,859.50	441,353.47	308,027.48	204,506.03
RESIDENCIA UNIVERSITARIA	237,551.35	20,055.01	257,606.36	160,705.35	150,154.57	96,901.11
COORDINACION DE INGLES CURRICULAR	1,002,205.33	0.25	1,002,205.58	242,153.31	167,645.72	760,052.27
DEFENSORIA DE LOS DERECHOS HUMANOS UNIVERSITARIOS	10,229.89	143,261.19	153,491.08	243,134.02	209,942.70	-89,642.94
INTENDENCIA SALTILLO	731,108.44	2,377.30	733,485.74	472,938.26	264,991.45	260,547.48
DEPARTAMENTO DE DIFUSION CULTURAL	7,238.40	603.20	7,841.60	7,841.60	6,635.20	0.00
COORDINACION DE UNIDAD SALTILLO	15,476,112.41	59,554.37	15,535,666.78	10,145,570.54	7,879,759.71	5,390,096.24
INFOTECA CENTRAL UNIDAD SALTILLO	4,401,377.28	23,229.60	4,424,606.88	2,608,727.07	1,660,537.69	1,815,879.81
UNIDAD DEPORTIVA Y CAMPO OLIMPICO	1,954,008.92	0.00	1,954,008.92	1,031,652.00	406,838.30	922,356.92
BIBLIOTECA CAMPUS PONIENTE	2,175,381.62	0.01	2,175,381.63	1,282,518.36	537,921.75	892,863.27
CIUDAD UNIVERSITARIA SALTILLO	6,426,900.94	126,530.80	6,553,431.74	3,820,716.15	2,817,764.15	2,732,715.59
INFOTECA CIUDAD UNIVERSITARIA ARTEAGA	2,387,313.79	177,798.73	2,565,112.52	1,669,207.21	1,008,107.39	895,905.31
CENTRO CULTURAL UNIVERSITARIO CAMPUS AUSTRIACO	1,091,393.99	47,257.51	1,138,651.50	612,494.23	503,924.96	526,157.27
RADIO UNIVERSIDAD	622,201.27	305,870.98	928,072.25	657,490.28	435,190.64	270,581.97
RESID. UNIV. ANGELICA NARRO DE GARZA A C.	126,425.20	147,844.90	274,270.10	147,264.09	126,831.09	127,006.01
ESC. DE BACHILLERES ATENEO FUENTE	42,567,880.36	-857,011.12	41,710,869.24	27,965,475.77	25,346,206.06	13,745,393.47
ESC. DE BACH. DR. MARIANO NARVAEZ GLZ.T.N.	23,803,646.03	-188,397.95	23,615,248.08	15,900,835.49	14,184,166.92	7,714,412.59
INSTITUTO DE ENSEÑANZA ABIERTA DE SALTILLO	21,667,429.73	-837,225.13	20,830,204.60	13,722,473.39	12,629,361.10	7,107,731.21
ESC. DE BACH. JUAN AGUSTIN DE ESPINOZA	6,903,653.42	471,032.35	7,374,685.77	4,896,202.43	4,451,545.26	2,478,483.34
ESC. DE BACH. DR. MARIANO NARVAEZ GLZ.T.N.	25,216,641.97	1,204,644.02	26,421,285.99	18,352,834.73	16,769,181.85	8,068,451.26
INST. DE CIEN Y HUM LIC. SALVADOR GONZALEZ	16,306,150.53	293,595.81	16,599,746.34	10,844,343.24	9,754,080.85	5,755,403.10
ESC. DE BACH. ATENEO FUENTE RAMOS ARIZPE	320,434.33	33,411.35	353,845.68	341,624.59	294,858.50	12,221.09
ESCUELA DE ARTES PLASTICAS PROF. RUBEN	16,044,759.60	926,328.18	16,971,087.78	11,575,322.48	9,909,638.09	5,395,765.30
FACULTAD DE CIENCIA, EDUCACION Y HUMANIDADES	19,236,631.40	519,139.44	19,755,770.84	13,256,657.72	12,149,673.42	6,499,113.12
FACULTAD DE CIENCIAS DE LA COMUNICACION	15,535,418.81	1,097,579.74	16,632,998.55	10,610,269.46	9,689,233.16	6,022,729.09
UNIV. AUTONOMA DE COAH. ESC. DE CIENCIAS	7,914,915.80	1,167,601.82	9,082,517.62	5,884,870.17	5,294,705.19	3,197,647.45
ESCUELA SUPERIOR DE MUSICA	16,896,155.72	18,342,463.64	35,238,619.36	29,407,773.49	28,064,633.95	5,830,845.87
FACULTAD DE TRABAJO SOCIAL	15,569,840.25	1,142,908.18	16,712,748.43	10,766,655.86	9,718,246.57	5,946,092.57
UADEC COORDINACION GENERAL DEL DEPORTE	37,080,819.11	6,276,101.77	43,356,920.88	30,605,004.01	27,442,677.65	12,751,916.87
CENTRO DE IDIOMAS U.S.	2,938,902.29	146,520.16	3,085,422.45	2,517,617.48	2,385,505.82	567,804.97
FACULTAD DE CIENCIAS DE LA ADMINISTRACION	18,256,781.69	710,216.80	18,966,998.49	13,830,778.35	13,316,020.20	5,136,220.14
FACULTAD DE ECONOMIA	8,769,141.91	1,415,053.62	10,184,195.53	7,278,877.73	6,822,981.70	2,905,317.80
UNIV. AUTONOMA DE COAH. FAC. DE JURISPRUDENCIA	14,210,356.92	1,875,363.53	16,085,720.45	11,396,380.59	11,001,374.13	4,689,339.86
FACULTAD DE MERCADOTECNIA	8,682,174.87	1,470,625.49	10,152,800.36	7,313,705.81	6,931,617.06	2,839,094.55
CENTRO DE ESTUDIOS E INVESTIGACIONES INTERMEDIARIAS	129,716.92	16,947.36	146,664.28	137,717.60	137,717.60	8,946.68
ACADEMIA INTERAMERICANA DE DERECHOS HUMANOS	100,000.00	154,773.87	254,773.87	422,320.29	380,378.40	-167,546.42
FACULTAD DE INGENIERIA CIVIL	23,257,352.22	1,937,743.17	25,195,095.39	18,244,996.40	17,193,209.89	6,950,098.99
CENTRO DE INVESTIGACION EN MATEMATICA APLICADA	4,407,369.43	467,552.15	4,874,921.58	3,282,154.10	3,163,307.84	1,592,767.48
UNIV. AUTON. COAHUILA /FACULTAD DE SISTEMAS	33,497,638.55	6,109,504.48	39,607,143.03	29,859,963.28	26,447,745.27	9,747,179.75
FACULTAD DE CIENCIAS QUIMICAS	58,778,804.70	11,623,761.00	70,402,565.70	48,901,119.72	46,175,914.79	21,501,445.98

FACULTAD DE ARQUITECTURA	16,870,290.45	1,332,768.45	18,203,058.90	12,869,766.93	11,919,709.33	5,333,291.97
FACULTAD DE CIENCIAS FISICO MATEMATICAS	10,474,678.86	4,142,227.32	14,616,906.18	9,155,288.20	8,340,490.09	5,461,617.98
FACULTAD DE MEDICINA	17,026,839.79	1,175,967.72	18,202,807.51	12,932,550.31	12,316,325.92	5,270,257.20
ESCUELA DE ODONTOLOGIA	15,111,221.09	2,001,363.42	17,112,584.51	12,129,007.81	11,515,098.26	4,983,576.70
ESCUELA DE PSICOLOGIA	11,602,467.22	611,882.44	12,214,349.66	8,385,963.59	7,866,405.90	3,828,386.07
ESC. DE LIC. EN ENFERMERIA DR. SANTIAGO VA	11,753,979.90	1,401,621.79	13,155,601.69	9,392,091.44	8,996,793.38	3,763,510.25
HOSPITAL UNIVERSITARIO SALTILLO.	54,196,574.05	34,084,822.35	88,281,396.40	51,608,786.17	49,924,649.41	36,672,610.23
INFOTECA DE LA SALUD	71,272.64	0.00	71,272.64	71,272.67	71,272.67	-0.03
DEPARTAMENTO DE DIFUSION CULTURAL	168,105.91	-50,001.77	118,104.14	82,111.15	79,368.48	35,992.99
COORDINACION DE UNIDAD TORREON	17,035,176.51	927,401.48	17,962,577.99	11,307,951.44	11,007,933.14	6,654,626.55
COMITE DE DAMAS VOLUNTARIAS	81,000.00	55,000.00	136,000.00	0.00	0.00	136,000.00
UNIV. AUTON DE COAH / INFOTECA TORREON	4,971,388.50	311,083.68	5,282,472.18	3,944,351.28	3,679,747.92	1,338,120.90
RADIO UNIVERSIDAD	183,934.23	82,896.81	266,831.04	223,897.42	150,791.57	42,933.62
CENTRO DE INVESTIGACION BIOMEDICA	9,899,835.22	731,466.60	10,631,301.82	8,299,161.86	8,008,886.04	2,332,139.96
CENTRO CULTURAL UNIVERSITARIO BRAULIO F	589,210.26	487,084.10	1,076,294.36	581,543.64	135,695.93	494,750.72
INST INV PARA EL DES INT DE LA MUJER UNIVE	0.00	347,260.81	347,260.81	491,434.19	477,564.01	-144,173.38
ESCUELA DE BACHILLEROS AGUANUEVA	9,018,294.57	-106,868.06	8,911,426.51	6,373,254.43	6,115,513.17	2,538,172.08
ESC. DE BACH. VENUSTIANO CARRANZA	20,605,593.09	-28,188.60	20,577,404.49	15,035,132.17	13,701,682.71	5,542,272.32
INSTITUTO DE ENSEÑANZA ABIERTA DE TORRE	4,932,358.25	-582,418.75	4,349,939.50	2,708,447.81	2,322,747.27	1,641,491.69
PREPARATORIA VENUSTIANO CARRANZA EXT.M	123,609.00	19,592.40	143,201.40	66,436.40	61,728.40	76,765.00
ESCUELA DE ARTES UNIDAD TORREON	139,638.59	121,588.44	261,227.03	141,448.36	117,340.25	119,778.67
UNIV. AUTON. DE COAHUILA - COMUNIDAD	4,860,066.16	2,952,854.19	7,812,920.35	5,398,153.88	4,808,255.47	2,414,766.47
COORDINACION DE DEPORTES	2,061,240.14	-1,184,532.99	876,707.15	303,092.40	289,868.40	573,614.75
CENTRO DE IDIOMAS U. T.	4,608,311.97	6,688.19	4,615,000.16	2,264,377.00	1,966,815.12	2,350,623.16
FACULTAD DE CONTADURIA Y ADMINISTRACION	20,100,988.59	2,088,115.49	22,189,104.08	14,004,720.47	12,683,400.15	8,184,383.61
FACULTAD DE ECONOMIA Y MERCADOTECNIA	4,083,951.70	1,976,359.60	6,060,311.30	3,213,453.98	2,640,515.52	2,846,857.32
FACULTAD DE CIENCIAS POLITICAS Y SOCIALES	6,462,006.90	3,461,537.33	9,923,544.23	7,344,862.15	6,814,106.91	2,578,682.08
UAC FAC DE ADMON FISCAL Y FIN	5,422,530.12	919,831.42	6,342,361.54	4,484,193.08	3,999,533.39	1,858,168.46
FACULTAD DE DERECHO	5,262,999.65	1,513,865.24	6,776,864.89	4,811,664.41	4,207,452.98	1,965,200.48
ESCUELA DE ADMINISTRACION (SAN PEDRO)	1,855,043.13	1,218,167.05	3,073,210.18	1,994,649.63	1,758,394.24	1,078,560.55
UADEC /FACULTAD DE INGENIERIA MECANICA Y	4,602,855.27	3,466,216.87	8,069,072.14	5,652,425.89	4,892,840.97	2,416,646.25
FACULTAD DE INGENIERIA CIVIL	3,898,521.63	2,468,526.57	6,367,048.20	3,481,687.15	3,006,461.68	2,885,361.05
ESCUELA DE SISTEMAS UNIDAD TORREON	3,075,854.05	4,592,058.99	7,667,913.04	3,151,185.79	2,762,550.67	4,516,727.25
ESCUELA DE ARQUITECTURA	3,236,937.11	1,391,036.20	4,627,973.31	3,006,003.11	2,245,713.97	1,621,970.20
UNIV AUTONOMA DE COAHUILA/ESC. CIENCIAS	7,229,605.84	7,639,764.98	14,869,370.82	6,491,524.16	5,671,592.17	8,377,846.66
FACULTAD DE MEDICINA	7,020,413.25	3,986,604.67	11,007,017.92	6,665,818.60	5,670,146.31	4,341,199.32
UNIVERSIDAD AUTONOMA DE COAHUILA/ODON	5,910,084.63	557,854.76	6,467,939.39	4,892,617.86	4,368,393.69	1,575,321.53
ESCUELA DE PSICOLOGIA	100,000.00	930,493.53	1,030,493.53	319,206.46	281,291.30	711,287.07
ESCUELA DE LICENCIATURA EN ENFERMERIA	3,311,917.25	2,454,555.40	5,766,472.65	3,286,168.74	2,675,019.66	2,480,303.91
HOSPITAL UNIVERSITARIO TORREON.	16,147,897.57	2,301,783.13	18,449,680.70	15,032,740.91	13,335,131.94	3,416,939.79
HOSPITAL INFANTIL UNIVERSITARIO	7,426,232.81	938,413.83	8,364,646.64	6,837,663.09	5,989,888.07	1,526,983.55
DEPARTAMENTO DE DIFUSION CULTURAL	47,150.04	0.00	47,150.04	0.00	0.00	47,150.04
COORDINACION DE UNIDAD NORTE	4,020,835.49	366,158.97	4,386,994.46	2,965,236.34	2,711,662.57	1,421,758.12
AULA MAGNA UNIDAD NORTE	76,510.30	9,939.17	86,449.47	86,449.49	54,570.19	-0.02
INFOTECA CENTRAL UNIDAD NORTE DE LA UAC	2,845,037.30	239,059.20	3,084,096.50	2,478,618.50	2,100,498.49	605,478.00
UNIDAD DE SEMINARIOS UNIDAD NORTE UAC	744,046.10	-25,053.13	718,992.97	622,888.31	575,528.24	96,104.66
CENTRO UNIVERSITARIO DE INFORMATICA	849,035.71	0.00	849,035.71	508,093.00	384,635.36	340,942.71
TEATRO DE LA CIUDAD DE MONCLOVA	2,277,839.21	242,208.01	2,520,047.22	1,312,737.69	1,242,093.69	1,207,309.53
CENTRO DE INVESTIGACION EN GEOCIENCIAS A	568,144.16	411,026.57	979,170.73	923,674.53	823,136.19	55,496.20
ESC. DE BACH. DR. Y GRAL. JAIME LOZANO BEN	3,317,969.86	-353,311.56	2,964,658.30	1,928,350.05	1,671,349.56	1,036,308.25
ESC. DE BACH. PROF. LADISLAO FARIAS CAMPO	2,994,349.16	410,015.74	3,404,364.90	2,917,458.45	2,633,466.85	486,906.45
ESC. DE BACH. LIC. LUIS DONALDO COLOSIO M	3,148,043.86	-107,102.73	3,040,941.13	2,049,844.75	1,893,787.64	991,096.38
ESC. DE BACH. SR. URBANO RIOJAS RENDON	8,230,184.91	79,538.63	8,309,723.54	6,507,513.37	5,884,344.74	1,802,210.17
ESCUELA DE BACHILLEROS URBANO RIOJAS RE	93,700.14	926.54	94,626.68	44,111.53	32,240.53	50,515.15
ESCUELA DE BACHILLEROS ACUÑA DE LA UADEC	629,198.07	2,195,728.71	2,824,926.78	2,616,677.62	2,521,638.61	208,249.16
COORDINACION DE DEPORTES	820,774.66	-472,409.49	348,365.17	128,607.61	75,288.05	219,757.56
CENTRO DE IDIOMAS U. N.	1,556,607.65	-348,202.40	1,208,405.25	832,096.42	701,764.62	376,308.83
CENTRO DE IDIOMAS P. N.	398,893.82	2,217.06	401,110.88	279,169.25	198,606.22	121,941.63
FAC. CONTADURIA Y ADMINISTRACION UADEC	10,262,327.05	2,443,215.17	12,705,542.22	9,475,675.89	8,460,550.31	3,229,866.33
FACULTAD DE ADMINISTRACION Y CONTADURIA	3,447,598.10	932,740.08	4,380,338.18	2,714,025.41	2,483,739.72	1,666,312.77
FACULTAD DE INGENIERIA MECANICA Y ELECT	12,382,703.84	3,032,630.99	15,415,334.83	11,759,774.41	10,387,026.54	3,655,560.42
FACULTAD DE METALURGIA	6,010,231.52	4,317,655.00	10,327,886.52	6,950,960.85	6,215,043.20	3,376,925.67
ESC. SUP. DE ING. LIC. ADOLFO LOPEZ MATEOS	3,502,491.30	3,583,665.43	7,086,156.73	3,812,442.54	3,462,881.51	3,273,714.19
ESCUELA DE SISTEMAS PROF. MARCIAL RUIZ V	3,135,684.34	2,096,701.52	5,232,385.86	3,293,048.31	2,615,539.11	1,939,337.55
ESCUELA DE CIENCIAS DE LA SALUD	1,712,127.63	2,603,266.15	4,315,393.78	2,188,467.29	1,800,359.30	2,126,926.49
ESCUELA DE MEDICINA PIEDRAS NEGRAS	820,857.40	2,478,399.71	3,299,257.11	1,511,059.87	1,335,434.68	1,788,197.24
UNIVERSIDAD AUTONOMA DE COAHUILA PSIC	1,937,415.92	897,401.53	2,834,817.45	2,064,004.71	1,787,249.94	770,812.74
III. Total de Egresos (III = I + II)	2,344,602,123.10	421,459,977.49	2,766,062,100.59	1,987,509,634.77	1,785,981,332.74	778,552,465.82

CP. Jorge Alanís Canales
Tesorero General


CP. Juan Alberto Puente Vicuña
Contador General

Universidad Autónoma de Coahuila
Estado Analítico del Ejercicio del Presupuesto de Egresos Detallado - LDF
Clasificación Funcional (Finalidad y Función)
Del 01 de enero al 30 de septiembre de 2018 (b)
(PESOS)

Concepto (c)	Egresos				
	Aprobado (d)	Ampliaciones/ (Reducciones)	Modificado	Devengado	Pagado
I. Gasto No Etiquetado (I=A+B+C+D)	959,053,219.94	183,959,355.68	1,143,012,575.62	958,881,488.08	863,727,921.25
A. Gobierno (A=a1+a2+a3+a4+a5+a6+a7+a8)	0.00	0.00	0.00	0.00	0.00
a1) Legislación	0.00	0.00	0.00	0.00	0.00
a2) Justicia	0.00	0.00	0.00	0.00	0.00
a3) Coordinación de la Política de Gobierno	0.00	0.00	0.00	0.00	0.00
a4) Relaciones Exteriores	0.00	0.00	0.00	0.00	0.00
a5) Asuntos Financieros y Hacendarios	0.00	0.00	0.00	0.00	0.00
a6) Seguridad Nacional	0.00	0.00	0.00	0.00	0.00
a7) Asuntos de Orden Público y de Seguridad Interior	0.00	0.00	0.00	0.00	0.00
a8) Otros Servicios Generales	0.00	0.00	0.00	0.00	0.00
B. Desarrollo Social (B=b1+b2+b3+b4+b5+b6+b7)	959,053,219.94	183,959,355.68	1,143,012,575.62	958,881,488.08	863,727,921.25
b1) Protección Ambiental	0.00	0.00	0.00	0.00	0.00
b2) Vivienda y Servicios a la Comunidad	0.00	0.00	0.00	0.00	0.00
b3) Salud	0.00	0.00	0.00	0.00	0.00
b4) Recreación, Cultura y Otras Manifestaciones Sociales	0.00	0.00	0.00	0.00	0.00
b5) Educación	959,053,219.94	183,959,355.68	1,143,012,575.62	958,881,488.08	863,727,921.25
b6) Protección Social	0.00	0.00	0.00	0.00	0.00
b7) Otros Asuntos Sociales	0.00	0.00	0.00	0.00	0.00
C. Desarrollo Económico (C=c1+c2+c3+c4+c5+c6+c7+c8+c9)	0.00	0.00	0.00	0.00	0.00
c1) Asuntos Económicos, Comerciales y Laborales en General	0.00	0.00	0.00	0.00	0.00
c2) Agropecuaria, Silvicultura, Pesca y Caza	0.00	0.00	0.00	0.00	0.00
c3) Combustibles y Energía	0.00	0.00	0.00	0.00	0.00
c4) Minería, Manufacturas y Construcción	0.00	0.00	0.00	0.00	0.00
c5) Transporte	0.00	0.00	0.00	0.00	0.00
c6) Comunicaciones	0.00	0.00	0.00	0.00	0.00
c7) Turismo	0.00	0.00	0.00	0.00	0.00
c8) Ciencia, Tecnología e Innovación	0.00	0.00	0.00	0.00	0.00
c9) Otras Industrias y Otros Asuntos Económicos	0.00	0.00	0.00	0.00	0.00
D. Otras No Clasificadas en Funciones Anteriores (D=d1+d2+d3+d4)	0.00	0.00	0.00	0.00	0.00
d1) Transacciones de la Deuda Pública / Costo Financiero de la Deuda	0.00	0.00	0.00	0.00	0.00
d2) Transferencias, Participaciones y Aportaciones Entre Diferentes Niveles y Ordenes de Gobierno	0.00	0.00	0.00	0.00	0.00
d3) Saneamiento del Sistema Financiero	0.00	0.00	0.00	0.00	0.00
d4) Adeudos de Ejercicios Fiscales Anteriores	0.00	0.00	0.00	0.00	0.00
II. Gasto Etiquetado (II=A+B+C+D)	1,385,548,903.16	237,500,621.81	1,623,049,524.97	1,028,628,146.69	922,253,411.49
A. Gobierno (A=a1+a2+a3+a4+a5+a6+a7+a8)	0.00	0.00	0.00	0.00	0.00
a1) Legislación	0.00	0.00	0.00	0.00	0.00
a2) Justicia	0.00	0.00	0.00	0.00	0.00
a3) Coordinación de la Política de Gobierno	0.00	0.00	0.00	0.00	0.00
a4) Relaciones Exteriores	0.00	0.00	0.00	0.00	0.00
a5) Asuntos Financieros y Hacendarios	0.00	0.00	0.00	0.00	0.00
a6) Seguridad Nacional	0.00	0.00	0.00	0.00	0.00
a7) Asuntos de Orden Público y de Seguridad Interior	0.00	0.00	0.00	0.00	0.00
a8) Otros Servicios Generales	0.00	0.00	0.00	0.00	0.00
B. Desarrollo Social (B=b1+b2+b3+b4+b5+b6+b7)	1,385,548,903.16	237,500,621.81	1,623,049,524.97	1,028,628,146.69	922,253,411.49
b1) Protección Ambiental	0.00	0.00	0.00	0.00	0.00
b2) Vivienda y Servicios a la Comunidad	0.00	0.00	0.00	0.00	0.00
b3) Salud	0.00	0.00	0.00	0.00	0.00
b4) Recreación, Cultura y Otras Manifestaciones Sociales	0.00	0.00	0.00	0.00	0.00
b5) Educación	1,385,548,903.16	237,500,621.81	1,623,049,524.97	1,028,628,146.69	922,253,411.49
b6) Protección Social	0.00	0.00	0.00	0.00	0.00
b7) Otros Asuntos Sociales	0.00	0.00	0.00	0.00	0.00
C. Desarrollo Económico (C=c1+c2+c3+c4+c5+c6+c7+c8+c9)	0.00	0.00	0.00	0.00	0.00
c1) Asuntos Económicos, Comerciales y Laborales en General	0.00	0.00	0.00	0.00	0.00
c2) Agropecuaria, Silvicultura, Pesca y Caza	0.00	0.00	0.00	0.00	0.00

c3) Combustibles y Energía	0.00	0.00	0.00	0.00	0.00
c4) Minería, Manufacturas y Construcción	0.00	0.00	0.00	0.00	0.00
c5) Transporte	0.00	0.00	0.00	0.00	0.00
c6) Comunicaciones	0.00	0.00	0.00	0.00	0.00
c7) Turismo	0.00	0.00	0.00	0.00	0.00
c8) Ciencia, Tecnología e Innovación	0.00	0.00	0.00	0.00	0.00
c9) Otras Industrias y Otros Asuntos Económicos	0.00	0.00	0.00	0.00	0.00
D. Otras No Clasificadas en Funciones Anteriores (D=d1+d2+d3+d4)	0.00	0.00	0.00	0.00	0.00
d1) Transacciones de la Deuda Publica / Costo Financiero de la Deuda	0.00	0.00	0.00	0.00	0.00
d2) Transferencias, Participaciones y Aportaciones Entre Diferentes Niveles y Ordenes de Gobierno	0.00	0.00	0.00	0.00	0.00
d3) Saneamiento del Sistema Financiero	0.00	0.00	0.00	0.00	0.00
d4) Adeudos de Ejercicios Fiscales Anteriores	0.00	0.00	0.00	0.00	0.00
III. Total de Egresos (III = I + II)	2,344,602,123.10	421,459,977.49	2,766,062,100.59	1,987,509,634.77	1,785,981,332.74



 CP. Jorge Alanís Canales
 Tesorero General


 CP. Juan Alberto Puente
 Contador General




Universidad Autónoma De Coahuila
Estado Analítico del Ejercicio del Presupuesto de Egresos Detallado - LDF
Clasificación de Servicios Personales por Categoría
Del 01 de enero al 30 de septiembre de 2018 (b)
(PESOS)


Concepto (c)	Egresos					Subejercicio (e)
	Aprobado (d)	Ampliaciones/ (Reducciones)	Modificado	Devengado	Pagado	
I. Gasto No Etiquetado (I=A+B+C+D+E+F)	959,053,219.94	70,033,007.47	1,029,086,227.41	876,758,697.78	794,542,397.21	152,327,529.63
A. Personal Administrativo y de Servicio Público	959,053,219.94	70,033,007.47	1,029,086,227.41	876,758,697.78	794,542,397.21	152,327,529.63
B. Magisterio	0.00	0.00	0.00	0.00	0.00	0.00
C. Servicios de Salud (C=c1+c2)	0.00	0.00	0.00	0.00	0.00	0.00
c1) Personal Administrativo	0.00	0.00	0.00	0.00	0.00	0.00
c2) Personal Médico, Paramédico y afín	0.00	0.00	0.00	0.00	0.00	0.00
D. Seguridad Pública	0.00	0.00	0.00	0.00	0.00	0.00
E. Gastos asociados a la implementación de nuevas leyes federales o reformas a las mismas (E = e1 + e2)	0.00	0.00	0.00	0.00	0.00	0.00
e1) Nombre del Programa o Ley 1	0.00	0.00	0.00	0.00	0.00	0.00
e2) Nombre del Programa o Ley 2	0.00	0.00	0.00	0.00	0.00	0.00
F. Sentencias laborales definitivas	0.00	0.00	0.00	0.00	0.00	0.00
II. Gasto Etiquetado (II=A+B+C+D+E+F)	1,063,444,761.59	1,994,072.56	1,065,438,834.15	751,701,858.57	695,604,759.15	313,736,975.58
A. Personal Administrativo y de Servicio Público	1,063,444,761.59	1,994,072.56	1,065,438,834.15	751,701,858.57	695,604,759.15	313,736,975.58
B. Magisterio	0.00	0.00	0.00	0.00	0.00	0.00
C. Servicios de Salud (C=c1+c2)	0.00	0.00	0.00	0.00	0.00	0.00
c1) Personal Administrativo	0.00	0.00	0.00	0.00	0.00	0.00
c2) Personal Médico, Paramédico y afín	0.00	0.00	0.00	0.00	0.00	0.00
D. Seguridad Pública	0.00	0.00	0.00	0.00	0.00	0.00
E. Gastos asociados a la implementación de nuevas leyes federales o reformas a las mismas (E = e1 + e2)	0.00	0.00	0.00	0.00	0.00	0.00
e1) Nombre del Programa o Ley 1	0.00	0.00	0.00	0.00	0.00	0.00
e2) Nombre del Programa o Ley 2	0.00	0.00	0.00	0.00	0.00	0.00
F. Sentencias laborales definitivas	0.00	0.00	0.00	0.00	0.00	0.00
III. Total del Gasto en Servicios Personales (III = I + II)	2,022,497,981.53	72,027,080.03	2,094,525,061.56	1,628,460,556.35	1,490,147,156.36	466,064,505.21



CP. Jorge Alanís Canales
Tesorero General



CP. Juan Alberto Puente Vicuña
Contador General





UNIVERSIDAD AUTONOMA DE COAHUILA

TESORERIA GENERAL

26 de octubre de 2018. Saltillo, Coahuila.

Oficio No. CA/484-2018

Dip. Jaime Bueno Zertuche
Presidente Junta de Gobierno
H. Congreso Del Estado de Coahuila
Presente.-

Derivado de la Ley De Disciplina Financiera De Las Entidades Federativas Y Los Municipios establece en su artículo 6 lo siguiente:

Las Entidades Federativas deberán generar Balances presupuestarios sostenibles. Se cumple con esta premisa, cuando al final del ejercicio fiscal y bajo el momento contable devengado, dicho balance sea mayor o igual a cero.

Nuestro balance presupuestario es el siguiente:

Universidad Autonoma De Coahuila Balance Presupuestario - LDF Del 01 de enero al 30 de septiembre de 2018 (b) (PESOS)			
Concepto (c)	Estimado/ Aprobado (d)	Devengado	Recaudado/ Pagado
A. Ingresos Totales (A = A1+A2+A3)	2,344,602,123.10	2,307,423,995.98	2,185,385,437.15
A1. Ingresos de Libre Disposición	992,942,413.21	1,323,531,305.22	958,543,675.12
A2. Transferencias Federales Etiquetadas	1,351,659,709.89	983,892,690.76	1,226,841,762.03
A3. Financiamiento Neto	0.00	0.00	0.00
B. Egresos Presupuestarios¹ (B = B1+B2)	2,344,602,123.10	1,987,509,634.77	1,785,981,332.74
B1. Gasto No Etiquetado (sin incluir Amortización de la Deuda Pública)	959,053,219.94	958,881,488.08	863,727,921.25
B2. Gasto Etiquetado (sin incluir Amortización de la Deuda Pública)	1,385,548,903.16	1,028,628,146.69	922,253,411.49
C. Remanentes del Ejercicio Anterior (C = C1 + C2)	0.00	0.00	0.00
C1. Remanentes de Ingresos de Libre Disposición aplicados en el periodo	0.00	0.00	0.00
C2. Remanentes de Transferencias Federales Etiquetadas aplicados en el periodo	0.00	0.00	0.00




UNIVERSIDAD AUTONOMA DE COAHUILA


TESORERIA GENERAL

I. Balance Presupuestario (I = A - B + C)	0.00	319,914,361.21	399,404,104.41
II. Balance Presupuestario sin Financiamiento Neto (II = I - A3)	0.00	319,914,361.21	399,404,104.41
III. Balance Presupuestario sin Financiamiento Neto y sin Remanentes del Ejercicio Anterior (III= II - C)	0.00	319,914,361.21	399,404,104.41

Por lo cual el balance presupuestario de la Universidad Autónoma de Coahuila es positivo al trimestre julio a septiembre del 2018, cumpliendo con el artículo antes mencionado.

ATENTAMENTE
" EN EL BIEN FINCAMOS EL SABER "


C.P. JORGE ALANÍS CANALES
Tesorero General


CP. JUAN ALBERTO PUENTE VICUÑA
Contabilidad

CC. Archivo
JFNL



UNIVERSIDAD AUTONOMA DE COAHUILA

TESORERIA GENERAL

26 de octubre de 2018. Saltillo, Coahuila.
Oficio No. CA/485-2018

Dip. Jaime Bueno Zertuche
Presidente Junta de Gobierno
H. Congreso Del Estado de Coahuila
Presente.-


Derivado de las REGLAS PARA LA PRESENTACIÓN Y CONTENIDO DEL INFORME DE AVANCE DE GESTIÓN FINANCIERA CORRESPONDIENTE AL TERCER TRIMESTRE DEL EJERCICIO FISCAL 2018 en el cual en el punto:

V. Información derivada de la Ley de Disciplina Financiera de las Entidades Federativas y los Municipios

k) Informar la fuente de los ingresos con la que se haya pagado el nuevo gasto (aumento o creación de gasto del Presupuesto de Egresos), distinguiendo el gasto etiquetado y no etiquetado; (Formato libre)

Se informa que en el tercer trimestre 2018 la Universidad Autónoma de Coahuila no ha tenido ingresos por nuevos proyectos federales en el transcurso del tercer trimestre del 2018, salvo los que están integrados en el presupuesto de egresos del 2018.

ATENTAMENTE
" EN EL BIEN FINCAMOS EL SABER "



C.P. JORGE ALANÍS CANALES
Tesorero General



CP. JUAN ALBERTO PUENTE VICUÑA
Contabilidad

CC. Archivo
JFNL



UNIVERSIDAD AUTONOMA DE COAHUILA

TESORERIA GENERAL

26 de octubre de 2018. Saltillo, Coahuila.
Oficio No. CA/486-2018


Asunto: Información relativa a los convenios con la Secretaria de Hacienda y Crédito Público.

Dip. Jaime Bueno Zertuche
Presidente Junta de Gobierno
H. Congreso Del Estado de Coahuila
Presente.-


En cumplimiento del inciso I) del numeral V referente a presentar la información relativa al cumplimiento de los convenios celebrados con la Secretaria de Hacienda y Crédito Público, en los términos del Capítulo IV de la Ley de Disciplina Financiera de las Entidades Federativas y los Municipios, me permito hacer de su conocimiento lo siguiente; la Universidad Autónoma de Coahuila no contrajo convenio alguno con la Secretaria de Hacienda y Crédito Público.

En espera de que la presente información sea recibida a su entera satisfacción, reciba la seguridad de mi consideración distinguida, suscribiéndome a sus órdenes para cualquier aclaración al respecto.

ATENTAMENTE
" EN EL BIEN FINCAMOS EL SABER "



C.P. JORGE ALÁNIS CANALES
Tesorero General



CP. JUAN ALBERTO PUENTE VICUÑA
Contabilidad



CC. Archivo
JFNL