

Universidad Autónoma de Coahuila
Estado de Situación Financiera Detallado - LDF
Al 30 de junio de 2018 y al 31 de diciembre de 2017 (b)
(PE\$OS)

Concepto (c)	Al 30 de junio de 2018 (d)	31 de diciembre de 2017 (e)	Concepto (c)	Al 30 de junio de 2018 (d)	31 de diciembre de 2017 (e)
ACTIVO			PASIVO		
Activo Circulante			Activo Circulante		
a Efectivo y Equivalentes (a=a1+a2+a3+a4+a5+a6+a7)	267,891,486.42	370,514,197.83	a Cuentas por Pagar a Corto Plazo (a=a1+a2+a3+a4+a5+a6+a7+a8+a9)	402,926,774.22	509,455,107.10
a1) Efectivo	13,014,193.20	179,646.34	a1) Servicios Personales por Pagar a Corto Plazo	-40,029,125.17	14,668,844.74
a2) Bancos/Tesorería	192,007,009.47	12,091,716.13	a2) Proveedores por Pagar a Corto Plazo	79,183,691.74	63,544,707.11
a3) Bancos/Dependencias y Otros	0.00	167,257,380.71	a3) Contratistas por Obras Públicas por Pagar a Corto Plazo	67,649.64	67,649.64
a4) Inversiones Temporales (Hasta 3 meses)	92,591,459.61	190,707,797.31	a4) Participaciones y Abortaciones por Pagar a Corto Plazo	0.00	0.00
a5) Fondos con Afectación Específica	0.00	0.00	a5) Transferencias Otorgadas por Pagar a Corto Plazo	0.00	0.00
a6) Depósitos de Fondos de Terceros en Garantía y/o Administración	279,957.14	278,657.14	a6) Intereses, Comisiones y Otros Costos de la Deuda Pública por Pagar a Corto Plazo	0.00	0.00
a7) Otros Efectivos y Equivalentes	0.00	0.00	a7) Retenciones y Contribuciones por Pagar a Corto Plazo	73,010,360.74	69,714,368.60
b Derechos a Recibir Efectivo e Equivalentes (b=b1+b2+c3+b4+b5+b6+b7)	357,330,076.00	269,199,711.93	a8) Devoluciones de la Ley de Ingresos por Pagar a Corto Plazo	0.00	0.00
b1) Inversiones Financieras de Corto Plazo	49,841.87	48,841.87	a9) Otras Cuentas por Pagar a Corto Plazo	291,964,177.27	362,441,737.01
b2) Cuentas por Cobrar a Corto Plazo	251,629,564.62	153,790,407.34	b Documentos por Pagar a Corto Plazo (b=b1+b2+b3)	0.00	0.00
b3) Deudores Diversos por Cobrar a Corto Plazo	92,136,382.80	43,311,686.54	b1) Documentos Comerciales por Pagar a Corto Plazo	0.00	0.00
b4) Ingresos por Recuperar a Corto Plazo	14,119,620.62	12,049,680.70	b2) Documentos con Contratistas por Obras Públicas por Pagar a Corto Plazo	0.00	0.00
b5) Deudores por Anticipo de la Tesorería a Corto Plazo	-884.52	-884.52	b3) Otros Documentos por Pagar a Corto Plazo	0.00	0.00
b6) Prestamos Otorgados a Corto Plazo	0.00	0.00	c Porción a Corto Plazo de la Deuda Pública a Largo Plazo (c=c1+c2)	0.00	0.00
b7) Otros Derechos a Recibir Efectivo e Equivalentes a Corto Plazo	-5,449.39	0.00	c1) Porción a Corto Plazo de la Deuda Pública	0.00	0.00
c Derechos a Recibir Bienes o Servicios (c=c1+c2+c3+c4+c5)	21,291,890.64	32,850,953.08	c2) Porción a Corto Plazo de Arrendamiento Financiero	0.00	0.00
c1) Anticipo a Proveedores por Adquisición de Bienes y Prestación de Servicios a Corto Plazo	0.00	0.00	d Títulos y Valores a Corto Plazo	0.00	0.00
c2) Anticipo a Proveedores por Adquisición de Bienes Inmuebles y Muebles a Corto Plazo	-0.00	-0.00	e Pasivos Diferidos a Corto Plazo (e=e1+e2+e3)	0.00	0.00
c3) Anticipo a Proveedores por Adquisición de Bienes Intangibles a Corto Plazo	0.00	0.00	e1) Ingresos Cobrados por Adelantado a Corto Plazo	0.00	0.00
c4) Anticipo a Contratistas por Obras Públicas a Corto Plazo	17,936,831.49	29,977,885.33	e2) Intereses Cobrados por Adelantado a Corto Plazo	0.00	0.00
c5) Otros Derechos a Recibir Bienes o Servicios a Corto Plazo	3,355,259.16	2,973,116.59	e3) Otros Pasivos Diferidos a Corto Plazo	0.00	0.00
d Inventarios (d=d1+d2+d3+d4+d5)	0.00	0.00	f Fondos y Bienes de Terceros en Garantía y/o Administración a Corto Plazo (f=f1+f2+f3+f4+f5+f6)	0.00	0.00
d1) Inventario de Mercancías para Venta	0.00	0.00	f1) Fondos en Garantía a Corto Plazo	0.00	0.00
d2) Inventario de Mercancías Terminadas	0.00	0.00	f2) Fondos en Administración a Corto Plazo	0.00	0.00
d3) Inventario de Mercancías en Proceso de Elaboración	0.00	0.00	f3) Fondos Contingentes a Corto Plazo	0.00	0.00
d4) Inventario de Materias Primas, Materiales y Suministros para Producción	0.00	0.00	f4) Fondos de Fideicomisos, Mandatos y Contratos Análogos a Corto Plazo	0.00	0.00
d5) Bienes en Tránsito	0.00	0.00	f5) Otros Fondos de Terceros en Garantía y/o Administración a Corto Plazo	0.00	0.00
e Almacenes	0.00	0.00	f6) Valores y Bienes en Garantía a Corto Plazo	0.00	0.00
f Estimación del Pérdida o Detenere de Activos Circulantes (f=f1+f2)	0.00	0.00	g Provisiones a Corto Plazo (g=g1+g2+g3)	0.00	-88,750.47
f1) Estimaciones para Cuentas Incobrables por Derechos a Recibir Efectivo e Equivalentes	0.00	0.00	g1) Provisión para Demandas y Juicios a Corto Plazo	0.00	0.00
f2) Estimación del Detenere de inventarios	0.00	0.00	g2) Provisión por Contingencias a Corto Plazo	0.00	0.00
g Otros Activos Circulantes (g=g1+g2+g3+g4)	0.00	0.00	g3) Otras Provisiones a Corto Plazo	0.00	-88,750.47
g1) Valores en Garantía	0.00	0.00	h Otros Pasivos a Corto Plazo (h=h1+h2+h3)	0.00	0.00
g2) Bienes en Garantía (excluye deudores de fondos)	0.00	0.00	h1) Ingresos por Clasificar	0.00	0.00
g3) Bienes Derivados de Embargos, Decomisos, Seguros y Dación en Pago	0.00	0.00	h2) Recavación por Participar	0.00	0.00
g4) Adquisición con Fondos de Terceros	0.00	0.00	h3) Otros Pasivos Circulantes	0.00	0.00
IIA. Total de Activos Circulantes (IIA = a + b + c + d + e + f + g)	846,513,373.06	612,564,893.44	IIA. Total de Pasivos Circulantes (IIA = a + b + c + d + e + f + g + h)	402,526,774.22	509,405,356.63
Activo No Circulante			Pasivo No Circulante		
a Inversiones Financieras a Largo Plazo	41,194,510.94	42,470,374.97	a Cuentas por Pagar a Largo Plazo	0.00	0.00
b Derechos a Recibir Efectivo e Equivalentes a Largo Plazo	0.00	0.00	b Documentos por Pagar a Largo Plazo	0.00	0.00
c Bienes Inmuebles Infraestructura y Construcciones en Proceso	5,805,061,333.29	5,873,782,352.99	c Deuda Pública a Largo Plazo	0.00	0.00
d Bienes Muebles	1,161,961,064.61	1,149,990,715.92	d Pasivos Diferidos a Largo Plazo	0.00	0.00
e Activos Intangibles	26,615,869.25	25,656,912.32	e Fondos y Bienes de Terceros en Garantía y/o Administración a Largo Plazo	0.00	0.00
f Depreciación, Deteriote y Amortización Acumulada de Bienes	-459,803,137.19	-393,599,159.13	f Provisiones a Largo Plazo	6,626,310,151.00	6,626,310,161.00
g Activos Diferidos	0.00	0.00	II B. Total de Pasivos No Circulantes (II B = a + b + c + d + e + f)	6,626,310,151.00	6,626,310,161.00
h Estimación del Pérdida o Detenere de Activos no Circulantes	0.00	0.00	II. Total del Pasivo (II = IIA + II B)	6,031,236,835.22	6,137,716,517.63
i Otros Activos no Circulantes	0.00	125,452.26	HACIENDA PÚBLICA/PATRIMONIO		
II B. Total de Activos No Circulantes (II B = a + b + c + d + e + f + g + h + i)	6,574,929,660.69	6,728,336,552.32	IIIA. Hacienda Pública/Patrimonio Contribuido (IIIA = a + b + c)	2,818,266,367.68	2,826,585,504.64
I. Total del Activo (I = IIA + II B)	7,223,442,973.95	7,337,901,445.76	a Aportaciones	2,474,714,214.23	2,476,013,351.79
			b Donaciones de Capital	144,552,152.85	144,552,152.85
			c Actualización de la Hacienda Pública/Patrimonio	0.00	0.00
			IIIB. Hacienda Pública/Patrimonio Generado (IIIB = d + e + f + g + h + i)	-4,427,866,328.35	-4,428,382,576.51
			a Resultados del Ejercicio (Aneros/ Desahorro)	96,191,833.30	105,475,712.39
			b Resultados de Ejercicios Anteriores	-7,524,985,774.99	-7,524,985,774.99
			c Revaluos	3,664,402,955.82	3,764,950,474.68
			d Reservas	-866,997,268.00	-866,997,268.00
			e Rectificaciones de Resultados de Ejercicios Anteriores	204,037,925.22	110,871,279.11
			IIIC. Exceso o Insuficiencia en la Actualización de la Hacienda Pública/Patrimonio (IIIC = a + b)	8.69	8.69
			a Resultado por Pérdida Monetaria	0.00	0.00
			b Resultado por Tenencia de Activos no Monetarios	0.00	0.00
			III. Total Hacienda Pública/Patrimonio (III = IIIA + IIIB + IIIC)	-1,607,793,961.27	-1,796,117,011.17
			IV. Total del Pasivo y Hacienda Pública/Patrimonio (IV = II + III)	7,223,442,873.95	7,337,901,445.76


CP. Jorge Alvarado Canales
 Tesorero General


CP. Juan Alberto Méndez Méndez
 Contador General

Universidad Autónoma De Coahuila
Informe Analítico de la Deuda Pública y Otros Pasivos - LDF
Del 01 de enero al 30 de junio de 2019 (b)
(PESOS)

Denominación de la Deuda Pública y Otros Pasivos (c)	Saldo al 31 de diciembre de 2017 (d)	Disposiciones del Periodo (e)	Amortizaciones del Periodo (f)	Revaluaciones, Reclasificaciones y Otros Ajustes (g)	Saldo Final del Periodo (f) + g - f + g	Pago de intereses del Periodo (i)	Pago de Comisiones y demás costos asociados durante el Periodo (j)
1. Deuda Pública (1-A+B)	0.00	0.00	0.00	0.00	0.00	0.00	0.00
A. Corto Plazo (A=a1+a2+a3)	0.00	0.00	0.00	0.00	0.00	0.00	0.00
a1) Instituciones de Crédito	0.00	0.00	0.00	0.00	0.00	0.00	0.00
a2) Títulos y Valores	0.00	0.00	0.00	0.00	0.00	0.00	0.00
a3) Arrendamientos Financieros	0.00	0.00	0.00	0.00	0.00	0.00	0.00
B. Largo Plazo (B=b1+b2+b3)	0.00	0.00	0.00	0.00	0.00	0.00	0.00
b1) Instituciones de Crédito	0.00	0.00	0.00	0.00	0.00	0.00	0.00
b2) Títulos y Valores	0.00	0.00	0.00	0.00	0.00	0.00	0.00
b3) Arrendamientos Financieros	0.00	0.00	0.00	0.00	0.00	0.00	0.00
2. Otros Pasivos	9,137,718,517.63	1,492,311,100.20	1,598,792,682.61	0.00	9,031,236,935.22	0.00	0.00
3. Total de la Deuda Pública y Otros Pasivos (3=1+2)	9,137,718,517.63	1,492,311,100.20	1,598,792,682.61	0.00	9,031,236,935.22	0.00	0.00
4. Deuda Contingente 1 (Informativo)	0.00	0.00	0.00	0.00	0.00	0.00	0.00
A. Deuda Contingente 1	0.00	0.00	0.00	0.00	0.00	0.00	0.00
B. Deuda Contingente 2	0.00	0.00	0.00	0.00	0.00	0.00	0.00
C. Deuda Contingente XX	0.00	0.00	0.00	0.00	0.00	0.00	0.00
5. Valor de Instrumentos Bono Cupón Cero 2 (Informativo)	0.00	0.00	0.00	0.00	0.00	0.00	0.00
A. Instrumento Bono Cupón Cero 1	0.00	0.00	0.00	0.00	0.00	0.00	0.00
B. Instrumento Bono Cupón Cero 2	0.00	0.00	0.00	0.00	0.00	0.00	0.00
C. Instrumento Bono Cupón Cero XX	0.00	0.00	0.00	0.00	0.00	0.00	0.00


Obligaciones a Corto Plazo (K)	Monto Contratado (f)	Plazo Peditado (m)	Tasa de Interés (n)	Comisiones y Costos Relacionados (o)	Tasa Efectiva (p)
6. Obligaciones a Corto Plazo (Informativo)	0.00		0.00%	0.00	0.00%
A. Crédito 1	0.00		0.00%	0.00	0.00%
B. Crédito 2	0.00		0.00%	0.00	0.00%
C. Crédito XX	0.00		0.00%	0.00	0.00%



 CP. Juan Alberto Fuente Vicuña
 Contador General


 CP. Juan Alberto Fuente Vicuña
 Contador General



Universidad Autónoma de Coahuila Informe Analítico de Obligaciones Diferentes de Financiamientos - LDF Del 01 de enero al 30 de junio de 2018 (b) (PESOS)										
Denominación de las Obligaciones Diferentes de Financiamiento (c)	Fecha del Contrato (d)	Fecha de inicio de operación del proyecto (e)	Fecha de vencimiento (f)	Monto de la inversión pactado (g)	Plazo pactado (h)	Monto promedio mensual del pago de la contraprestación (i)	Monto promedio mensual del pago de la contraprestación (j)	Monto pagado de la inversión al 30 de junio de 2018 (k)	Monto pagado de la inversión actualizado al 30 de junio de 2018 (l)	Saldo pendiente por pagar de la inversión al 30 de junio de 2018 (m = g - l)
A. Asociaciones Público Privadas (APP's) (A=a+b+c+d)				0.00		0.00	0.00	0.00	0.00	0.00
a) APP 1				0.00		0.00	0.00	0.00	0.00	0.00
b) APP 2				0.00		0.00	0.00	0.00	0.00	0.00
c) APP 3				0.00		0.00	0.00	0.00	0.00	0.00
d) APP XX				0.00		0.00	0.00	0.00	0.00	0.00
B. Otros Instrumentos (B=a+b+c+d)				0.00		0.00	0.00	0.00	0.00	0.00
a) Otro Instrumento 1				0.00		0.00	0.00	0.00	0.00	0.00
b) Otro Instrumento 2				0.00		0.00	0.00	0.00	0.00	0.00
c) Otro Instrumento 3				0.00		0.00	0.00	0.00	0.00	0.00
d) Otro Instrumento XX				0.00		0.00	0.00	0.00	0.00	0.00
C. Total de Obligaciones Diferentes de Financiamiento (C=A+B)				0.00		0.00	0.00	0.00	0.00	0.00


 CP José Alanís Canales
 Tesorero General


 CP Julio Alberto Puente Vicuña
 Coadjutor General



Universidad Autónoma De Coahuila
Balance Presupuestario - LDF
Del 01 de enero al 30 de junio de 2018 (b)
(PEBOS)


Concepto (c)	Estimado/ Aprobado (d)	Devengado	Recaudado/ Pagado
A. Ingresos Totales (A = A1+A2+A3)	2,344,682,123.10	1,485,719,996.37	1,376,096,482.31
A1. Ingresos de Libre Disposición	992,942,413.21	892,942,572.97	575,886,137.51
A2. Transferencias Federales Etiquetadas	1,351,659,709.89	592,777,423.40	800,210,264.80
A3. Financiamiento Neto	0.00	0.00	0.00
G. Egresos Presupuestarios (B = B1+B2)	2,344,602,123.10	1,334,396,829.85	1,267,749,739.46
B1. Gasto No Etiquetado (sin incluir Amortización de la Deuda Pública)	959,053,219.94	624,306,058.10	601,874,227.74
B2. Gasto Etiquetado (sin incluir Amortización de la Deuda Pública)	1,385,548,903.16	710,089,971.75	665,875,511.72
C. Remanentes del Ejercicio Anterior (C = C1 + C2)	0.00	0.00	0.00
C1. Remanentes de ingresos de Libre Disposición aplicados en el periodo	0.00	0.80	0.00
C2. Remanentes de Transferencias Federales Etiquetadas aplicados en el periodo	0.00	0.00	0.00
I. Balance Presupuestario (I = A - B + C)	0.00	151,323,966.52	108,346,662.85
II. Balance Presupuestario sin Financiamiento Neto (II = I - A3)	0.00	151,323,966.52	108,346,662.85
III. Balance Presupuestario sin Financiamiento Neto y sin Remanentes del Ejercicio Anterior (III = II - C)	0.00	151,323,966.52	108,346,662.85


Concepto	Aprobado	Devengado	Pagado
E. Intereses, Comisiones y Gastos de la Deuda (E = E1+E2)	0.00	0.00	0.00
E1. Intereses, Comisiones y Gastos de la Deuda con Gasto No Etiquetado	0.00	0.00	0.00
E2. Intereses, Comisiones y Gastos de la Deuda con Gasto Etiquetado	0.00	0.00	0.00
IV. Balance Primario (IV = III + E)	0.00	151,323,966.52	108,346,662.85

Concepto	Estimado/ Aprobado	Devengado	Recaudado/ Pagado
F. Financiamiento (F = F1 + F2)	0.00	0.00	0.00
F1. Financiamiento con Fuente de Pago de Ingresos de Libre Disposición	0.00	0.00	0.00
F2. Financiamiento con Fuente de Pago de Transferencias Federales Etiquetadas	0.00	0.00	0.00
G. Amortización de la Deuda (G = G1 + G2)	0.00	0.00	0.00
G1. Amortización de la Deuda Pública con Gasto No Etiquetado	0.00	0.00	0.00
G2. Amortización de la Deuda Pública con Gasto Etiquetado	0.00	0.00	0.00
A3. Financiamiento Neto (A3 = F - G)	0.00	0.00	0.00

Concepto	Estimado/ Aprobado	Devengado	Recaudado/ Pagado
A1. Ingresos de Libre Disposición	992,942,413.21	892,942,572.97	575,886,137.51
A3.1. Financiamiento Neto con Fuente de Pago de Ingresos de Libre Disposición (A3.1 = F1 - G1)	0.00	0.00	0.00
F1. Financiamiento con Fuente de Pago de Ingresos de Libre Disposición	0.00	0.00	0.00
G1. Amortización de la Deuda Pública con Gasto No Etiquetado	0.00	0.00	0.00
B1. Gasto No Etiquetado (sin incluir Amortización de la Deuda Pública)	959,053,219.94	624,306,058.10	601,874,227.74
C1. Remanentes de Ingresos de Libre Disposición aplicados en el periodo	0.00	0.00	0.00
V. Balance Presupuestario de Recursos Disponibles (V = A1 + A3.1 - B1 + C1)	33,889,193.27	266,636,514.87	-25,988,088.23
VI. Balance Presupuestario de Recursos Disponibles sin Financiamiento Neto (VI = V - A3.1)	33,889,193.27	266,636,514.87	-25,988,088.23

Concepto	Estimado/ Aprobado	Devengado	Recaudado/ Pagado
A2. Transferencias Federales Etiquetadas	1,351,659,709.89	592,777,423.40	800,210,264.80
A3.2. Financiamiento Neto con Fuente de Pago de Transferencias Federales Etiquetadas (A3.2 = F2 - G2)	0.00	0.00	0.00
F2. Financiamiento con Fuente de Pago de Transferencias Federales Etiquetadas	0.00	0.00	0.00
G2. Amortización de la Deuda Pública con Gasto Etiquetado	0.00	0.80	0.00
B2. Gasto Etiquetado (sin incluir Amortización de la Deuda Pública)	1,385,548,903.16	710,089,971.75	665,875,511.72
C2. Remanentes de Transferencias Federales Etiquetadas aplicados en el periodo	0.00	0.00	0.00
VII. Balance Presupuestario de Recursos Etiquetados (VII = A2 + A3.2 - B2 + C2)	-33,889,193.27	-117,312,548.35	134,334,753.06
VIII. Balance Presupuestario de Recursos Etiquetados sin Financiamiento Neto (VIII = VII - A3.2)	-33,889,193.27	-117,312,548.35	134,334,753.06


 CP. Jorge Luis Canales
 Tesorero General


 CP. Juan Alberto Fuente Vicuña
 Contador General

Universidad Autónoma de Coahuila
Estado Analítico de Ingresos Detallado - LDF
Del 01 de enero al 30 de junio de 2010 (b)
(PESOS)

Concepto (c)	Ingreso					Diferencia (a)
	Estimado (d)	Ampliaciones/ (Reducciones)	Modificado	Devengado	Recaudado	
Ingresos de Libre Disposición						
A Impuestos	0.00	0.00	0.00	0.00	0.00	0.00
B Cuotas y Aportaciones de Seguridad Social	0.00	0.00	0.00	0.00	0.00	0.00
C Contribuciones de Mejoras	0.00	0.00	0.00	0.00	0.00	0.00
D Derechos	0.00	0.00	0.00	0.00	0.00	0.00
E Productos	0.00	3,050,142.92	3,050,142.92	969,581.53	969,581.53	969,581.53
F Aprovechamientos	9,461,204.09	100,815,354.68	110,278,556.75	111,742,782.18	108,250,181.61	98,788,977.52
G Ingresos por Ventas de Bienes y Servicios	186,592,015.0e	59,002,718.94	245,594,733.98	38,987,986.47	26,071,587.08	-160,520,427.96
H Participaciones	0.00	0.00	0.00	0.00	0.00	0.00
H=(h1+h2+h3+h4+h5+h6+h7+h8+h9+h10+h11)	0.00	0.00	0.00	0.00	0.00	0.00
h1) Fondo General de Participaciones	0.00	0.00	0.00	0.00	0.00	0.00
h2) Fondo de Fomento Municipal	0.00	0.00	0.00	0.00	0.00	0.00
h3) Fondo de Fiscalización y Recaudación	0.00	0.00	0.00	0.00	0.00	0.00
h4) Fondo de Compensación	0.00	0.00	0.00	0.00	0.00	0.00
h5) Fondo de Extracción de Hidrocarburos	0.00	0.00	0.00	0.00	0.00	0.00
h6) Impuesto Especial Sobre Producción y Servicios	0.00	0.00	0.00	0.00	0.00	0.00
h7) 0.136% de la Recaudación Federal Participable	0.00	0.00	0.00	0.00	0.00	0.00
h8) 3.17% Sobre Extracción de Petróleo	0.00	0.00	0.00	0.00	0.00	0.00
h9) Gasolinas y Diésel	0.00	0.00	0.00	0.00	0.00	0.00
h10) Fondo del Impuesto Sobre la Renta	0.00	0.00	0.00	0.00	0.00	0.00
h11) Fondo de Estabilización de los Ingresos de las Entidades Federativas	0.00	0.00	0.00	0.00	0.00	0.00
I Incentivos Derivados de la Colaboración Fiscal (I=i1+i2+i3+i4+i5)	0.00	0.00	0.00	0.00	0.00	0.00
i1) Tenencia o Uso de Vehículos	0.00	0.00	0.00	0.00	0.00	0.00
i2) Fondo de Compensación ISAN	0.00	0.00	0.00	0.00	0.00	0.00
i3) Impuesto Sobre Automóviles Nuevos	0.00	0.00	0.00	0.00	0.00	0.00
i4) Fondo de Compensación de Repecos Intermedias	0.00	0.00	0.00	0.00	0.00	0.00
i5) Otros Incentivos Económicos	0.00	0.00	0.00	0.00	0.00	0.00
J Transferencias	0.00	0.00	0.00	0.00	0.00	0.00
K Convenios	796,888,194.08	46,825,095.25	843,714,289.33	745,242,242.79	440,594,787.29	-356,294,406.79
k1) Otros Convenios y Subsidios	796,888,194.08	46,825,095.25	843,714,289.33	745,242,242.79	440,594,787.29	-356,294,406.79
L Otros Ingresos de Libre Disposición (L=l1+l2)	0.00	0.00	0.00	0.00	0.00	0.00
l1) Participaciones en Ingresos Locales	0.00	0.00	0.00	0.00	0.00	0.00
l2) Otros Ingresos de Libre Disposición	0.00	0.00	0.00	0.00	0.00	0.00
I. Total de Ingresos de Libre Disposición (I=A+B+C+D+E+F+G+H+I+J+K+L)	992,942,413.21	209,893,311.77	1,202,836,724.98	892,942,572.97	675,886,137.51	-417,856,275.19
Ingresos Excedentes de Ingresos de Libre Disposición	0.00	0.00	0.00	0.00	0.00	0.00
Transferencias Federales Etiquetadas	0.00	0.00	0.00	0.00	0.00	0.00
A Aportaciones (A=a1+a2+a3+a4+a5+a6+a7+a8)	0.00	0.00	0.00	0.00	0.00	0.00
a1) Fondo de Aportaciones para la Nómina Educativa y Gasto Operativa	0.00	0.00	0.00	0.00	0.00	0.00
a2) Fondo de Aportaciones para los Servicios de Salud	0.00	0.00	0.00	0.00	0.00	0.00
a3) Fondo de Aportaciones para la Infraestructura Social	0.00	0.00	0.00	0.00	0.00	0.00
a4) Fondo de Aportaciones para el Fortalecimiento de los Municipios y de las Demarcaciones Territoriales del Distrito Federal	0.00	0.00	0.00	0.00	0.00	0.00
a5) Fondo de Aportaciones Múltiples	0.00	0.00	0.00	0.00	0.00	0.00
a6) Fondo de Aportaciones para la Educación Tecnológica y de Adultos	0.00	0.00	0.00	0.00	0.00	0.00
a7) Fondo de Aportaciones para la Seguridad Pública de las Estados y del Distrito Federal	0.00	0.00	0.00	0.00	0.00	0.00
a8) Fondo de Aportaciones para el Fortalecimiento de las Entidades Federativas	0.00	0.00	0.00	0.00	0.00	0.00
B Convenios (B=b1+b2+b3+b4)	0.00	0.00	0.00	0.00	0.00	0.00
b1) Convenios de Protección Social en Salud	0.00	0.00	0.00	0.00	0.00	0.00
b2) Convenios de Descentralización	0.00	0.00	0.00	0.00	0.00	0.00
b3) Convenios de Reasignación	0.00	0.00	0.00	0.00	0.00	0.00
b4) Otros Convenios y Subsidios	0.00	0.00	0.00	0.00	0.00	0.00
C Fondos Distintos de Aportaciones (C=c1+c2)	0.00	0.00	0.00	0.00	0.00	0.00
c1) Fondo para Entidades Federativas y Municipios Productores de Hidrocarburos	0.00	0.00	0.00	0.00	0.00	0.00
c2) Fondo Minera	0.00	0.00	0.00	0.00	0.00	0.00
D Transferencias, Subsidios y Subvenciones, y Pensiones y Jubilaciones	1,351,659,709.89	104,979,442.77	1,456,639,152.66	592,777,423.48	800,210,284.80	-551,449,445.05
E Otras Transferencias Federales Etiquetadas	0.00	0.00	0.00	0.00	0.00	0.00
II. Total de Transferencias Federales Etiquetadas (II = A + B + C + D + E)	1,351,659,709.89	104,979,442.77	1,456,639,152.66	592,777,423.48	800,210,284.80	-551,449,445.05
III. Ingresos Derivados de Financiamientos (III = A)	0.00	0.00	0.00	0.00	0.00	0.00
A Ingresos Derivados de Financiamientos	0.00	0.00	0.00	0.00	0.00	0.00
IV. Total de Ingresos (IV = I + II + III)	2,344,602,123.10	314,872,754.84	2,659,274,877.64	1,485,719,996.37	1,376,096,402.31	-968,808,720.79
Detalle Informativos	0.00	0.00	0.00	0.00	0.00	0.00
1 Ingresos Derivados de Financiamientos con Fuente de Pago de Ingresos de Libre Disposición	0.00	0.00	0.00	0.00	0.00	0.00
2 Ingresos Derivados de Financiamientos con Fuente de Pago de Transferencias Federales Etiquetadas	0.00	0.00	0.00	0.00	0.00	0.00
3 Ingresos Derivados de Financiamientos (3 = 1 + 2)	0.00	0.00	0.00	0.00	0.00	0.00

CP. Jorge Alanís Canales
 Tesorero General

CP. Juan Alberto Puente Vicuña
 Contador General

Universidad Autónoma De Coahuila
Estado Analítico del Ejercicio del Presupuesto de Egresos Detallado - LDF
Clasificación por Objeto del Gasto (Capítulo y Concepto)
Del 01 de enero al 30 de junio de 2018 (b)
(PESOS)

Concepto (c)	Egresos					Subejercicio (e)
	Aprobado (d)	Ampliaciones/ (Reducciones)	Modificado	Devengado	Pagado	
I. Gasto No Etiquetado (I=A+B+C+D+E+F+G+H+I)	959,853,219.94	143,630,223.12	1,102,683,443.06	624,306,058.10	601,874,227.74	478,377,384.96
A. Servicios Personales (A=a1+a2+a3+a4+a5+a6+a7)	959,053,219.94	62,956,222.87	1,022,009,442.81	568,399,647.14	559,123,079.45	453,609,795.67
a1) Remuneraciones al Personal de Carácter Permanente	463,000,838.46	48,509,108.55	511,509,947.01	317,486,370.57	317,457,130.57	194,023,576.44
a2) Remuneraciones al Personal de Carácter Transitorio	9,992,111.36	1,387,296.63	11,379,407.99	5,269,654.63	5,269,654.63	6,109,753.36
a3) Remuneraciones Adicionales y Especiales	63,819,855.20	12,156,203.62	75,976,058.82	27,703,236.58	26,296,942.20	48,272,822.24
a4) Seguridad Social	113,780,180.51	8,331,020.68	122,111,201.19	59,007,952.25	52,612,485.08	63,103,248.94
a5) Otras Prestaciones Sociales y Económicas	308,460,234.41	-7,427,406.61	301,032,827.80	158,932,433.11	157,486,866.97	142,100,394.69
a6) Prerrogativas	0.00	0.00	0.00	0.00	0.00	0.00
a7) Pago de Estímulos a Servidores Públicos	0.00	0.00	0.00	0.00	0.00	0.00
B. Materiales y Suministros (B=b1+b2+b3+b4+b5+b6+b7+b8+b9)	0.00	16,696,550.82	10,696,550.82	4,865,451.82	658,285.53	8,631,099.80
b1) Materias de Administración, Emisión de Documentos y Artículos Oficiales	0.00	6,351,502.23	6,351,502.23	3,281,966.51	321,024.34	3,069,535.72
b2) Alimentos y Utensilios	0.00	401,857.56	401,857.56	210,841.47	160,974.73	191,016.09
b3) Materias Primas y Materiales de Producción y Comercialización	0.00	0.00	0.00	0.00	0.00	0.00
b4) Materiales y Artículos de Construcción y de Reparación	0.00	2,625,146.08	2,625,146.08	294,617.28	8,624.05	2,330,528.80
b5) Productos Químicos, Farmacéuticos y de Laboratorio	0.00	867,836.51	867,836.51	99,435.17	75,683.20	768,401.34
b6) Combustibles, Lubricantes y Aditivos	0.00	340,304.75	340,304.75	108,866.06	67,428.94	231,438.69
b7) Vestuaria, Blancos, Prendas de Protección y Artículos Deportivos	0.00	14,537.85	14,537.85	14,537.83	3,317.60	0.02
b8) Materiales y Suministros Para Seguridad	0.00	0.00	0.00	0.00	0.00	0.00
b9) Herramientas, Refacciones y Accesorios Menores	0.00	95,365.84	95,365.84	55,186.70	22,232.67	40,179.14
C. Servicios Generales (C=c1+c2+c3+c4+c5+c6+c7+c8+c9)	8.00	66,841,232.86	60,841,232.86	47,616,255.27	38,993,312.05	13,224,977.81
c1) Servicios Básicos	0.00	298,966.79	298,966.79	96,592.18	73,961.42	202,374.61
c2) Servicios de Arrendamiento	0.00	890,734.23	890,734.23	161,728.58	110,040.58	729,005.65
c3) Servicios Profesionales, Científicos, Técnicos y Otros Servicios	0.00	31,071,360.56	31,071,360.56	24,945,531.72	17,447,399.53	6,125,828.84
c4) Servicios Financieros, Bancarios y Comerciales	0.00	3,269.86	3,269.86	269.86	269.86	3,000.00
c5) Servicios de Instalación, Reparación, Mantenimiento y Conservación	0.00	3,291,285.95	3,291,285.95	2,693,517.62	1,777,162.78	597,768.33
c6) Servicios de Comunicación Social y Publicidad	0.00	5,359,307.29	5,359,307.29	5,359,306.54	5,359,306.54	0.75
c7) Servicios de Traslado y Viáticos	0.00	5,856,873.92	5,856,873.92	315,773.11	215,780.61	5,641,100.81
c8) Servicios Oficiales	0.00	555,537.64	555,537.64	278,492.78	244,347.85	277,044.86
c9) Otros Servicios Generales	0.00	13,513,896.64	13,513,896.64	13,765,042.88	13,765,042.88	-251,146.24
D. Transferencias, Asignaciones, Subsidios y Otras Ayudas (D=d1+d2+d3+d4+d5+d6+d7+d8+d9)	0.00	2,955,777.62	2,955,777.62	1,770,082.42	1,630,302.42	1,185,695.20
d1) Transferencias Internas y Asignaciones al Sector Público	0.00	0.00	0.00	0.00	0.00	0.00
d2) Transferencias al Resto del Sector Público	0.00	0.00	0.00	0.00	0.00	0.00
d3) Subsidios y Subvenciones	0.00	0.00	0.00	0.00	0.00	0.00
d4) Ayudas Sociales	0.00	2,851,997.61	2,851,997.61	1,686,302.42	1,545,302.42	1,185,695.19
d5) Pensiones y Jubilaciones	0.00	0.00	0.00	0.00	0.00	0.00
d6) Transferencias a Fideicomisos, Mandatos y Otros Análogos	0.00	0.00	0.00	0.00	0.00	0.00
d7) Transferencias a la Seguridad Social	0.00	0.00	0.00	0.00	0.00	0.00
d8) Donativos	0.00	103,780.01	103,780.01	103,780.00	85,000.00	0.01
d9) Transferencias al Exterior	0.00	0.00	0.00	0.00	0.00	0.00
E. Bienes Muebles, Inmuebles e Intangibles (E=e1+e2+e3+e4+e5+e6+e7+e8+e9)	0.00	5,137,290.07	5,137,290.07	2,153,520.75	1,167,146.79	2,983,769.32
e1) Mobiliario y Equipo de Administración	0.00	1,790,845.83	1,790,845.83	1,223,572.50	309,811.07	567,273.33
e2) Mobiliario y Equipo Educativo y Recreativo	0.00	55,100.03	55,100.03	49,184.00	49,184.00	5,916.03
e3) Equipo e Instrumental Médico y de Laboratorio	0.00	1,113,232.51	1,113,232.51	17,232.20	17,232.20	1,096,000.31
e4) Vehículos y Equipo de Transporte	0.00	834,900.01	834,900.01	521,900.00	521,900.00	313,000.01
e5) Equipo de Defensa y Seguridad	0.00	0.00	0.00	0.00	0.00	0.00
e6) Maquinaria, Otros Equipos y Herramientas	0.00	1,045,522.19	1,045,522.19	250,264.97	217,934.33	795,257.22
e7) Activos Biológicos	0.00	0.00	0.00	0.00	0.00	0.00
e8) Bienes Inmuebles	0.00	0.00	0.00	0.00	0.00	0.00
e9) Activos Intangibles	0.00	297,689.50	297,689.50	91,367.08	51,085.19	206,322.42
F. Inversión Pública (F=f1+f2+f3)	8.88	1,043,148.86	1,043,148.86	301,101.50	301,161.50	742,047.36
f1) Obra Pública en Bienes de Dominio Público	0.00	0.00	0.00	0.00	0.00	0.00
f2) Obra Pública en Bienes Propios	0.00	1,043,148.86	1,043,148.86	301,101.50	301,101.50	742,047.36
f3) Proyectos Productivos y Acciones de Fomento	0.00	0.00	0.00	0.00	0.00	0.00
G. Inversiones Financieras y Otras Provisiones (G=g1+g2+g3+g4+g5+g6+g7)	8.88	8.80	8.88	0.00	0.00	0.00
g1) Inversiones Para el Fomento de Actividades Productivas	0.00	0.00	0.00	0.00	0.00	0.00
g2) Acciones y Participaciones de Capital	0.00	0.00	0.00	0.00	0.00	0.00
g3) Compra de Títulos y Valores	0.00	0.00	0.00	0.00	0.00	0.00
g4) Concesión de Préstamos	0.00	0.00	0.00	0.00	0.00	0.00
g5) Inversión en Fideicomisos, Mandatos y Otros Análogos	0.00	0.00	0.00	0.00	0.00	0.00
g6) Fideicomiso de Desastres Naturales (Informativo)	0.00	0.00	0.00	0.00	0.00	0.00
g7) Otras Inversiones Financieras	0.00	0.00	0.00	0.00	0.00	0.00
g8) Provisiones para Contingencias y Otras Erogaciones Especiales	0.00	0.00	0.00	0.00	0.00	0.00
H. Participaciones y Apartaciones (H=h1+h2+h3)	0.00	0.00	0.00	8.88	8.88	0.00
h1) Participaciones	0.00	0.00	0.00	0.00	0.00	0.00
h2) Apartaciones	0.00	0.00	0.00	0.00	0.00	0.00
h3) Canvicios	0.00	0.00	0.00	0.00	0.00	0.00
I. Deuda Pública (I=i1+i2+i3+i4+i5+i6+i7)	0.00	0.00	0.00	0.00	0.00	0.00
i1) Amortización de la Deuda Pública	0.00	0.00	0.00	0.00	0.00	0.00
i2) Intereses de la Deuda Pública	0.00	0.00	0.00	0.00	0.00	0.00
i3) Comisiones de la Deuda Pública	0.00	0.00	0.00	0.00	0.00	0.00
i4) Gastos de la Deuda Pública	0.00	0.00	0.00	0.00	0.00	0.00
i5) Costo por Coberturas	0.00	0.00	0.00	0.00	0.00	0.00
i6) Apayas Financieros	0.00	0.00	0.00	0.00	0.00	0.00
i7) Aduelas de Ejercicios Fiscales Anteriores (ADEFAS)	0.00	0.00	0.00	0.00	0.00	0.00
II. Gasto Etiquetado (II=A+B+C+D+E+F+G+H+I)	1,385,548,903.16	171,042,531.42	1,556,591,434.58	710,089,971.75	665,875,511.72	846,501,462.83
A. Servicios Personales (A=a1+a2+a3+a4+a5+a6+a7)	1,063,444,761.59	0.83	1,063,444,761.82	516,838,339.69	507,318,829.77	544,614,421.93

a1) Remuneraciones al Personal de Carácter Permanente	481,496,009.71	3,318,203.19	484,814,212.90	241,917,075.55	241,917,075.55	242,897,137.35
a2) Remuneraciones al Personal de Carácter Transitorio	0.00	31,092.32	31,092.32	222,025.92	222,025.92	-190,933.60
a3) Remuneraciones Adicionales y Especiales	311,148,096.40	-1,743,425.59	309,404,670.81	169,899,671.44	169,899,671.44	139,504,999.37
a4) Seguridad Social	78,690,489.17	0.02	78,690,489.19	27,768,445.39	24,653,242.41	50,922,043.80
a5) Otras Prestaciones Sociales y Económicas	192,110,166.31	-1,605,869.91	190,504,296.40	79,023,121.39	70,626,814.45	111,481,175.01
a6) Previsiones	0.00	0.00	0.00	0.00	0.00	0.00
a7) Pago de Estímulos a Servidores Públicos	0.00	0.00	0.00	0.00	0.00	0.00
B Materiales y Suministros (B=b1+b2+b3+b4+b5+b6+b7+b8+b9)	31,153,451.39	33,412,653.60	64,566,104.99	19,786,273.15	12,734,861.85	44,779,831.84
b1) Materiales de Administración Emisión de Documentos y Artículos Oficiales	17,757,476.18	17,838,488.83	35,595,965.01	6,667,070.95	3,363,198.55	28,928,894.06
b2) Alimentos y Utensilios	2,800,802.79	1,775,228.70	4,576,031.49	2,447,223.18	1,396,967.52	2,128,808.31
b3) Materias Primas y Materiales de Producción y Comercialización	18,500.00	44,380.60	62,880.60	23,955.36	16,859.99	38,925.22
b4) Materiales y Artículos de Construcción y de Reparación	771,033.83	1,774,087.06	2,545,120.89	1,437,485.36	789,411.18	1,107,635.53
b5) Productos Químicos, Farmacéuticos y de Laboratorio	798,547.70	7,463,806.28	8,262,353.98	3,696,362.98	2,885,287.32	4,565,991.00
b6) Combustibles, Lubricantes y Aditivos	6,142,305.37	1,996,895.29	8,139,200.66	3,714,773.86	3,006,469.58	4,424,426.80
b7) Vestuaria, Blancos, Prantas de Protección y Artículos Deportivos	694,057.08	2,114,775.94	2,808,833.02	1,208,954.54	953,956.93	1,599,878.48
b8) Materiales y Suministros Para Seguridad	0.00	0.00	0.00	0.00	0.00	0.00
b9) Herramientas, Refacciones y Accesorios Menores	2,170,728.44	404,990.90	2,575,719.34	590,446.90	322,710.78	1,985,272.44
C Servicios Generales (C=c1+c2+c3+c4+c5+c6+c7+c8+c9)	215,204,945.06	42,454,110.64	257,659,055.70	84,344,095.44	62,843,193.00	173,314,960.26
c1) Servicios Básicos	45,519,285.58	5,860,225.43	51,379,511.01	22,786,729.43	20,054,559.19	28,592,781.58
c2) Servicios de Arrendamiento	5,595,585.02	11,940,500.12	17,536,085.14	8,193,944.87	2,466,269.81	9,342,140.27
c3) Servicios Profesionales, Científicos, Técnicos y Otros Servicios	37,922,992.46	26,953,665.57	64,876,658.03	24,945,944.65	21,927,792.53	39,930,713.38
c4) Servicios Financieros Bancarios y Comerciales	8,016,926.02	38,523.09	8,053,449.11	2,681,200.04	2,552,485.40	5,372,249.07
c5) Servicios de Instalación, Reparación, Mantenimiento y Conservación	13,148,370.79	2,124,689.63	15,273,060.42	8,409,792.08	3,957,564.60	8,863,268.34
c6) Servicios de Comunicación Social y Publicidad	46,857,155.54	138,876.65	46,996,032.19	8,969,921.15	4,631,572.75	38,026,111.04
c7) Servicios de Tránsito y Viáticos	6,718,715.67	19,870,492.03	26,589,207.70	8,681,835.33	4,453,848.19	19,907,372.37
c8) Servicios Oficiales	14,600,817.50	-610,571.04	13,990,246.46	2,164,021.48	1,509,435.58	11,826,228.98
c9) Otros Servicios Generales	36,825,096.48	-23,860,290.84	12,964,805.64	1,510,706.81	1,289,664.95	11,454,099.23
D Transferencias Asignaciones, Subsidios y Otras Ayudas	75,745,745.12	212,648.34	75,958,393.46	50,312,037.88	47,833,327.40	25,646,355.58
d1) Transferencias Internas y Asignaciones al Sector Público	0.00	0.00	0.00	0.00	0.00	0.00
d2) Transferencias al Resto del Sector Público	0.00	0.00	0.00	0.00	0.00	0.00
d3) Subsidios y Subvenciones	0.00	2,236,547.65	2,236,547.65	0.00	0.00	2,236,547.65
d4) Ayudas Sociales	75,745,745.12	-2,031,399.33	73,714,345.79	50,312,037.88	47,833,327.40	23,402,307.91
d5) Pensiones y Jubilaciones	0.00	0.00	0.00	0.00	0.00	0.00
d6) Transferencias a Fideicomisos, Mandatos y Otras Análogos	0.00	0.00	0.00	0.00	0.00	0.00
d7) Transferencias a la Seguridad Social	0.00	0.00	0.00	0.00	0.00	0.00
d8) Donativos	0.00	7,500.02	7,500.02	0.00	0.00	7,500.02
d9) Transferencias al Externo	0.00	0.00	0.00	0.00	0.00	0.00
E Bienes Muebles, Inmuebles e Intangibles (E=e1+e2+e3+e4+e5+e6+e7+e8+e9)	0.00	34,658,464.14	34,658,464.14	8,876,505.41	7,705,058.63	25,781,958.73
e1) Mobiliario y Equipo de Administración	0.00	13,152,112.28	13,152,112.28	2,800,115.07	2,483,000.31	10,351,997.21
e2) Mobiliario y Equipo Educativo y Recreativo	0.00	1,708,234.68	1,708,234.68	797,282.14	682,545.12	910,952.54
e3) Equipo e Instrumental Médico y de Laboratorio	0.00	14,548,831.80	14,548,831.80	2,288,011.97	1,707,306.64	12,260,819.83
e4) Vehículos y Equipo de Transporte	0.00	446,284.72	446,284.72	391,326.00	391,326.00	54,958.72
e5) Equipo de Defensa y Seguridad	0.00	0.00	0.00	0.00	0.00	0.00
e6) Maquinaria, Otros Equipos y Herramientas	0.00	2,157,506.26	2,157,506.26	1,532,060.38	1,480,120.27	625,445.88
e7) Activos Biológicos	0.00	0.00	0.00	0.00	0.00	0.00
e8) Bienes Inmuebles	0.00	0.00	0.00	0.00	0.00	0.00
e9) Activos Intangibles	0.00	2,645,494.40	2,645,494.40	1,067,709.85	960,760.29	1,577,784.55
F Inversión Pública (F=f1+f2+f3)	0.00	60,304,654.67	60,304,654.67	27,940,720.18	27,440,241.07	32,363,934.49
f1) Obra Pública en Bienes de Dominio Público	0.00	0.00	0.00	0.00	0.00	0.00
f2) Obra Pública en Bienes Propios	0.00	60,304,654.67	60,304,654.67	27,940,720.18	27,440,241.07	32,363,934.49
f3) Proyectos Productivos y Acciones de Fomento	0.00	0.00	0.00	0.00	0.00	0.00
G Inversiones Financieras y Otras Provisiones (G=g1+g2+g3+g4+g5+g6+g7)	0.00	0.00	0.00	8.00	0.00	0.00
g1) Inversiones Para el Fomento de Actividades Productivas	0.00	0.00	0.00	0.00	0.00	0.00
g2) Acciones y Participaciones de Capital	0.00	0.00	0.00	0.00	0.00	0.00
g3) Compra de Títulos y Valores	0.00	0.00	0.00	0.00	0.00	0.00
g4) Concesión de Prestamos	0.00	0.00	0.00	0.00	0.00	0.00
g5) Inversiones en Fideicomisos, Mandatos y Otros Análogos	0.00	0.00	0.00	0.00	0.00	0.00
Fideicomiso de Desastres Naturales (Informativo)	0.00	0.00	0.00	0.00	0.00	0.00
g6) Otras Inversiones Financieras	0.00	0.00	0.00	0.00	0.00	0.00
g7) Provisiones para Contingencias y Otras Erogaciones Especiales	0.00	0.00	0.00	0.00	0.00	0.00
H Participaciones y Aportaciones (H=h1+h2+h3)	0.00	0.00	0.88	0.00	0.00	0.00
h1) Participaciones	0.00	0.00	0.00	0.00	0.00	0.00
h2) Aportaciones	0.00	0.00	0.00	0.00	0.00	0.00
h3) Conuentos	0.00	0.00	0.00	0.00	0.00	0.00
I Deuda Pública (I=i1+i2+i3+i4+i5+i6+i7)	0.00	0.00	0.00	0.00	0.00	0.00
i1) Amortización de la Deuda Pública	0.00	0.00	0.00	0.00	0.00	0.00
i2) Intereses de la Deuda Pública	0.00	0.00	0.00	0.00	0.00	0.00
i3) Comisiones de la Deuda Pública	0.00	0.00	0.00	0.00	0.00	0.00
i4) Gastos de la Deuda Pública	0.00	0.00	0.00	0.00	0.00	0.00
i5) Costo por Coberturas	0.00	0.00	0.00	0.00	0.00	0.00
i6) Apoyos Financieros	0.00	0.00	0.00	0.00	0.00	0.00
i7) Adeudos de Ejercicios Fiscales Anteriores (ADEFAS)	0.00	0.00	0.00	0.00	0.00	0.00
III. Total de Egresos (III = I + J)	2,344,602,123.10	314,872,754.54	2,659,274,877.84	1,334,396,029.85	1,287,749,739.46	1,324,878,847.79

CP. Jorge Alanís Canales
Tesorero General

CP. Juan Alberto Puente Vicuña
Contador General

Universidad Autónoma de Coahuila
Estado Analítico del Ejercicio del Presupuesto de Egresos Detallado - LDF
Clasificación Administrativa
Del 01 de enero al 30 de junio de 2018 (b)
(PESOS)


Concepto (c)	Egresos					Subejercicio (e)
	Aprobado (d)	Ampliaciones/ (Reducciones)	Modificado	Devengado	Pagado	
I. Gasto No Etiquetado (I=A+B+C+D+E+F+G+H)	959,053,219.94	143,630,223.12	1,102,683,443.06	624,306,058.10	601,874,227.74	478,377,384.96
RECTORIA	9 598 234 42	403 914 52	10,002,148 94	5 324 113 33	5 276 494 33	4 678 035 61
SECRETARIA GENERAL	6 238 420 84	538 490 02	6 776 910 86	3 926 030 93	3 926 030 93	2 850 879 93
TESORERIA GENERAL	232 950 503 32	12 863 358 38	245 813 861 70	157 115 616 59	154 028 964 48	88 698 245 11
CONTRALORIA GENERAL	3 411 691 74	578 926 16	3 990 617 90	2 890 467 66	2 841 947 18	1 100 150 24
INTENDENCIA CENTRAL	0 00	36 416 17	36 416 17	36 416 16	36 416 16	0 01
OFICIA MAYOR U S	24 771 124 30	100 637 69	24 871 761 99	13 794 262 70	13 794 262 70	11 077 499 29
SUBDIRECCION DE RECURSOS FISICOS	0 00	0 01	0 01	0 00	0 00	0 01
BIBLIOTECA ARTEMIO DE VALLE ARIZPE	0 00	0 01	0 01	35 393 70	35 393 70	-35 393 69
LIBRERIA UNIVERSITARIA	0 00	0 01	0 01	0 00	0 00	0 01
COORDINACION DE COMUNICACION SOCIAL	1 242 158 57	5 423 708 32	6 665 866 89	6 182 779 60	6 182 779 60	483 087 29
INFORMATICA	0 00	0 01	0 01	0 00	0 00	0 01
COORDINACION GENERAL DE ESTUDIOS DE POSGRADUADO	7 113 285 72	3 699 672 81	10 812 958 53	4 137 316 07	4 092 033 80	6 675 642 46
STUAC	0 00	120 000 01	120 000 01	400 000 00	400 000 00	-279 999 99
DEPARTAMENTO DE INTERCAMBIO ACADÉMICO	0 00	0 01	0 01	0 00	0 00	0 01
CENTRO DE EVALUACION Y CAPACITACION	0 00	58 462 02	58 462 02	29 036 46	17 520 30	29 425 56
DIRECCION DE ASUNTOS ACADÉMICOS	21 863 552 35	4 422 172 86	26 285 725 21	15 520 668 69	12 548 746 08	10 765 056 52
DIRECCION DE PLANEACION	6 128 834 95	88 700 73	6 217 535 68	3 231 254 21	3 197 855 21	2 986 281 47
SUBCOORDINACION DE DIFUSION CULTURAL	0 00	7 352 95	7 352 95	12 152 94	12 152 94	-4 799 99
COORDINACION GENERAL DE RELACIONES INTERNACIONALES	5 520 29	21 789 65	27 309 94	21 789 60	21 789 60	5 520 34
COORDINACION DE RELACIONES PUBLICAS	1 687 637 22	408 062 18	2 095 699 40	1 172 791 80	1 150 983 80	922 907 60
CONSEJO UNIVERSITARIO	0 00	20 000 01	20 000 01	0 00	0 00	20 000 01
COORDINACION DE SERVICIO SOCIAL	0 00	18 955 03	18 955 03	14 483 20	0 00	4 471 83
DEPARTAMENTO DE EDUCACION AUDIOVISUAL	0 00	0 01	0 01	0 00	0 00	0 01
COORDINACION GENERAL DE ADQUISICIONES	2 980 606 20	465 959 71	3 446 565 91	1 397 663 54	1 397 663 54	2 048 902 37
COORDINACION GENERAL DE DIFUSION Y PATRIMONIO	8 699 487 22	-263 005 15	8 436 482 07	4 387 951 19	4 387 951 19	4 048 530 88
DEPARTAMENTO DE SERVICIOS ESTUDIANTILES	0 00	0 01	0 01	0 00	0 00	0 01
COORDINACION GENERAL DE EXTENSION UNIVERSITARIA	3 015 817 30	280 622 37	3 296 439 67	1 322 948 85	1 263 552 33	1 973 490 82
DEPARTAMENTO DE FOMENTO EDITORIAL	0 00	0 01	0 01	0 00	0 00	0 01
COORDINACION GENERAL DE ADMON. PATRIMONIAL Y DE SERVICIOS	15 226 981 29	-1 123 157 31	14 103 823 98	6 975 892 35	6 975 892 35	7 127 931 63
COMITE DE DAMAS VOLUNTARIAS	0 00	0 01	0 01	0 00	0 00	0 01
ALMACEN CENTRAL	0 00	0 01	0 01	0 00	0 00	0 01
DEPARTAMENTO DE VIGILANCIA	0 00	0 01	0 01	0 00	0 00	0 01
SUBDIRECCION DE SUPERACION ACADÉMICA	194 159 41	-36 832 55	157 326 86	0 00	0 00	157 326 86
COORDINACION GENERAL JURIDICA	2 722 605 19	106 871 07	2 829 476 26	1 547 108 15	1 493 168 15	1 282 368 11
CENTRO DE INVESTIGACIONES SOCIOECONOMICAS	2 438 801 90	360 209 90	2 799 011 80	971 809 83	963 416 75	1 827 201 97
COORDINACION GENERAL DE VINCULACION	5 777 433 37	23 406 356 00	29 183 789 37	23 267 963 25	15 750 019 86	5 915 826 12
AREAS VERDES	14 182 47	359 901 69	374 084 16	21 262 73	21 262 73	352 821 43
COORDINACION GENERAL DE TECNOLOGIA DE INFORMACION	6 100 695 67	127 752 94	6 228 448 61	3 455 715 55	3 455 715 55	2 772 733 06
AULA MAGNA ING. JOSE MA. FRAUSTO SILLER	0 00	66 760 84	66 760 84	3 059 50	3 059 50	63 701 34
EDUCACION UNIVERSITARIA A DISTANCIA	5 968 416 39	-113 021 01	5 855 395 38	3 357 171 64	3 357 171 64	2 498 223 74
UNIDAD DE SEMINARIOS EMILIO J. TALAMAS TORRES	0 00	84 394 47	84 394 47	7 795 20	0 00	76 599 27
CENTRO AUDIIVISUAL UNIVERSITARIO	0 00	46 363 42	46 363 42	28 875 30	17 298 50	17 488 12
COORDINACION GENERAL DE RELACIONES INTERNACIONALES	4 873 259 89	2 098 275 34	6 971 535 23	4 379 421 80	4 303 807 60	2 592 113 43
RECINTO DEL PATRIMONIO CULTURAL UNIVERSITARIO	0 00	0 01	0 01	0 00	0 00	0 01
RECINTO AURORA MORALES DE LOPEZ	0 00	0 01	0 01	0 00	0 00	0 01
RESIDENCIA UNIVERSITARIA	0 00	0 01	0 01	0 00	0 00	0 01
FUNDACION U.A. DE C.	0 00	0 01	0 01	0 00	0 00	0 01
COORDINACION DE INGLES CURRICULAR	0 00	0 01	0 01	0 00	0 00	0 01
DEFENSORIA DE LOS DERECHOS HUMANOS UNIVERSITARIOS	0 00	35 000 14	35 000 14	387 190 27	381 323 09	-352 190 13
INTENDENCIA SALTILLO	0 00	0 01	0 01	0 00	0 00	0 01
DEPARTAMENTO DE DIFUSION CULTURAL	0 00	0 01	0 01	0 00	0 00	0 01
COORDINACION DE UNIDAD SALTILLO	5 839 482 67	390 656 91	6 230 139 58	3 256 064 77	3 256 064 77	2 974 074 81
INFOTECA CENTRAL UNIDAD SALTILLO	48 353 35	242 677 09	291 030 44	129 699 24	35 418 64	161 331 20
UNIDAD DEPORTIVA Y CAMPO OLIMPICO	0 00	0 01	0 01	0 00	0 00	0 01
BIBLIOTECA CAMPUS PADILLA	0 00	16 458 01	16 458 01	4 000 00	4 000 00	12 458 01
CIUDAD UNIVERSITARIA SALTILLO	0 00	418 555 30	418 555 30	407 065 45	407 065 45	11 489 85
INFOTECA CIUDAD UNIVERSITARIA ARTEAGA	0 00	93 279 44	93 279 44	49 896 18	4 737 78	43 383 26
CENTRO CULTURAL UNIVERSITARIO CAMPUS ARTEAGA	320 140 38	68 084 65	388 225 03	9 129 41	9 129 41	379 095 62
RADIO UNIVERSIDAD	0 00	7 143 01	7 143 01	7 142 85	7 142 85	0 16
RESID. UNIV. ANGÉLICA NARRD DE GARZA A.C.	0 00	0 01	0 01	0 00	0 00	0 01
ESC. DE BACHILLERES ATENED FUENTE	1 680 304 18	607 827 78	2 288 131 96	1 262 559 15	1 262 559 15	1 025 572 81
ESC. DE BACH. DR. MARIANO NARVAEZ GLZ T. NO. 1	1 465 033 23	264 854 95	1 729 888 18	961 606 19	951 475 80	768 281 99
INSTITUTO DE ENSEÑANZA ABIERTA DE SALTILLO	1 494 524 36	158 484 69	1 653 009 05	848 736 09	848 736 09	804 272 96
ESC. DE BACH. JUAN AGUSTIN DE ESPINOZA	1 170 162 99	254 174 96	1 424 337 95	568 317 68	568 317 68	856 020 27
ESC. DE BACH. DR. MARIANO NARVAEZ GLZ T. NO. 2	1 669 446 56	78 978 65	1 748 425 21	1 135 386 45	1 121 741 05	613 038 76
INST. DE CIEN Y HUM. LIC. SALVADOR GONZALEZ	1 574 252 13	99 411 69	1 673 663 82	983 448 48	983 448 48	690 215 34
ESC. DE BACH. ATENED FUENTE RAMOS ARIZPE	311 666 70	0 01	311 666 71	148 844 35	148 844 35	162 822 36
ESCUELA DE ARTES PLASTICAS PRDF. RUBEN HERRERA	1 723 788 90	122 864 46	1 846 653 36	955 850 99	952 933 49	890 802 37
FACULTAD DE CIENCIA EDUCACION Y HUMANIDADES	1 441 387 54	49 923 03	1 491 310 57	694 349 15	694 349 15	796 961 42
FACULTAD DE CIENCIAS DE LA COMUNICACION	1 226 222 80	1 109 623 70	2 335 846 50	1 289 890 26	1 240 090 26	1 045 956 24
UNIV. AUTONOMA DE COAH. ESC. DE CIENCIAS	725 572 08	35 531 23	761 103 31	337 293 74	337 293 74	423 809 57
ESCUELA SUPERIOR DE MUSICA	1 680 313 67	-38 554 28	1 641 759 39	802 354 12	802 354 12	839 405 27
FACULTAD DE TRABAJO SOCIAL	825 642 90	92 270 45	917 913 35	531 641 88	531 641 88	386 271 47
UADEC. COORDINACION GENERAL DEL DEPORTE	9 536 424 30	-71 923 25	9 464 501 05	5 075 987 65	5 075 987 65	4 388 513 40
CENTRO DE IDIOMAS U.S.	580 276 59	454 077 69	1 034 354 28	497 586 48	462 984 43	536 767 80
FACULTAD DE CIENCIAS DE LA ADMINISTRACION	6 538 994 93	331 549 74	6 870 544 67	3 293 947 56	3 199 292 98	3 576 597 11
FACULTAD DE ECONOMIA	3 214 349 29	59 193 47	3 273 542 76	1 523 340 79	1 475 890 37	1 750 201 97
UNIV. AUTONOMA DE COAH. FAC. DE JURISPRUDENCIA	5 773 063 55	862 882 75	6 635 946 30	3 603 173 07	3 470 922 43	3 032 773 23


FACULTAD DE MERCADOTECNIA	2 909 992 11	429 362 19	3 339 354 30	1 497 622 00	1 444 787 99	1 841 732 30
CENTRO DE ESTUDIOS E INVESTIGACIONES INT	591 413 24	1 095 455 95	1 686 869 19	1 167 063 07	1 039 952 21	519 806 12
ACADEMIA INTERAMERICANA DE DERECHOS HU	0 00	40 026 564 89	40 026 564 89	8 390 989 90	8 390 989 90	31 635 574 99
FACULTAD DE INGENIERIA CIVIL	7 007 322 24	226 414 90	7 233 737 14	3 270 876 55	3 135 095 76	3 962 860 59
CENTRO DE INVESTIGACION EN MATEMATICA AP	1 426 349 47	476 831 12	1 903 180 59	810 384 27	769 939 07	1 092 796 32
UNIV AUTON CDAHUILA /FACULTAD DE SISTEM	10 807 958 90	725 423 31	11 533 382 21	6 384 236 93	6 229 915 04	5 149 145 28
FACULTAD DE CIENCIAS QUIMICAS	15 287 657 65	816 417 04	16 104 074 69	6 731 724 29	6 417 411 75	9 372 350 40
FACULTAD DE ARQUITECTURA	6 537 125 83	298 629 34	6 835 755 17	3 426 007 94	3 334 729 51	3 409 747 23
FACULTAD DE CIENCIAS FISICO MATEMATICAS	3 091 929 37	134 588 32	3 226 517 69	1 306 809 07	1 232 154 53	1 919 708 62
FACULTAD DE MEDICINA	7 142 855 59	432 499 59	7 575 355 18	3 649 633 99	3 542 309 22	3 925 721 19
ESCUELA DE ODONTODLOGIA	5 152 844 84	530 150 88	5 682 995 72	2 891 570 64	2 778 542 13	2 791 425 08
ESCUELA DE PSICOLOGIA	4 148 273 63	57 377 62	4 205 651 25	1 835 011 49	1 774 403 63	2 370 639 76
ESC DE LIC EN ENFERMERIA DR SANTIAGO VA	5 211 680 77	926 316 17	6 137 996 94	2 614 951 07	2 268 386 13	3 523 045 87
HOSPITAL UNIVERSITARIO SALTILLO	35 861 844 03	15 615 556 18	51 477 400 21	29 663 702 04	28 934 531 16	21 813 698 17
INFOTECA DE LA SALUD	24 739 36	2 131 26	26 870 62	15 928 27	14 167 15	10 942 35
CDNTRALORIA DE UNIDAD	12 359 97	0 01	12 359 98	6 606 12	5 799 15	5 753 86
OFICIALIA MAYOR U T	0 00	0 01	0 01	0 00	0 00	0 01
DEPARTAMENTO DE ASUNTOS ACADEMICOS	51 182 19	3 409 42	54 591 61	29 969 41	28 933 14	24 622 20
DEPARTAMENTO DE DIFUSION CULTURAL	169 600 97	75 834 12	245 435 09	84 254 90	77 324 61	161 180 19
COORDINACION DE UNIDAD TORREON	16 959 776 03	1 041 127 99	18 000 904 02	8 608 133 66	8 262 529 80	9 392 770 36
COMITE DE DAMAS VOLUNTARIAS	0 00	0 01	0 01	0 00	0 00	0 01
UNIV AUTON DE CDAH /INFOTECA TORREON	1 837 200 49	281 416 46	2 118 616 95	944 987 19	798 559 15	1 173 629 76
RADIO UNIVERSIDAD	50 712 84	0 01	50 712 85	27 661 87	24 548 20	23 050 98
DEPARTAMENTO DE CAPACITACION Y DESARRO	0 00	0 01	0 01	0 00	0 00	0 01
CENTRO DE INVESTIGACION BIDMEDICA	2 439 162 31	212 529 27	2 651 691 58	1 160 132 06	1 121 141 95	1 491 559 52
CENTRO CULTURAL UNIVERSITARIO BRAULIO F	0 00	0 01	0 01	0 00	0 00	0 01
INST INV PARA EL DES INT DE LA MUJER UNIVER	0 00	642 173 13	642 173 13	745 264 21	745 264 21	-103 091 08
ESCUELA DE BACHILLERES AGUANUEVA	3 669 366 65	616 517 48	4 285 884 13	1 954 337 75	1 920 590 29	2 331 546 38
ESC DE BACH VENUSTIANO CARRANZA	7 885 215 82	380 201 38	8 265 417 20	4 165 715 84	4 032 502 63	4 099 701 36
INSTITUTO DE ENSEANZA ABIERTA DE TORREO	7 822 793 12	143 924 30	7 966 717 42	4 240 635 14	4 179 368 41	3 726 082 28
PREPARATORIA VENUSTIANO CARRANZA EXT M	0 00	17 047 75	17 047 75	8 754 26	8 754 26	8 293 49
ESCUELA DE ARTES UNIDAD TORREON	839 542 64	55 744 96	895 287 60	384 295 58	377 047 29	510 992 02
UNIV AUTON DE CDAHILA - COMUNIDAD	8 349 404 87	145 707 69	8 495 112 56	5 151 280 93	5 104 961 42	3 343 831 63
COORDINACION DE DEPORTES	4 215 502 80	-1 499 848 36	2 715 654 44	231 181 02	214 420 31	2 484 473 42
CENTRO DE IDIOMAS U T	445 352 41	392 900 94	838 253 35	440 863 90	292 188 14	397 389 45
FACULTAD DE CONTADURIA Y ADMINISTRACION	34 284 764 00	2 513 269 59	36 798 033 59	21 415 419 23	20 532 668 79	15 382 614 36
FACULTAD DE ECONOMIA Y MERCADOTECNIA	7 809 439 76	244 031 49	8 053 471 25	4 449 858 75	4 372 227 13	3 603 612 50
FACULTAD DE CIENCIAS POLITICAS Y SOCIALES	11 716 663 36	12 918 24	11 729 581 60	6 678 327 79	6 593 436 86	5 051 253 81
UAC FAC DE ADMN FISCAL Y FIN	8 905 527 93	153 226 40	9 058 754 33	5 400 844 27	5 331 932 52	3 657 910 76
FACULTAD DE DERECHO	12 396 909 93	178 134 10	12 575 044 03	7 747 703 30	7 618 402 95	4 827 340 03
ESCUELA DE ADMINISTRACION (SAN PEDRO)	4 160 092 59	190 145 65	4 350 238 24	2 385 055 06	2 361 809 72	1 965 183 18
UADEC /FACULTAD DE INGENIERIA MECANICA Y	10 370 092 96	158 136 95	10 528 229 91	6 222 714 86	6 143 056 35	4 305 515 05
FACULTAD DE INGENIERIA CIVIL	7 333 323 96	-70 549 25	7 262 774 71	4 383 178 97	4 337 117 59	2 879 595 74
ESCUELA SUPERIOR DE INGENIERIA	0 00	0 01	0 01	0 00	0 00	0 01
ESCUELA DE SISTEMAS UNIDAD TORREON	8 502 570 06	272 018 14	8 774 588 20	5 181 858 27	5 120 075 08	3 592 729 93
ESCUELA DE ARQUITECTURA	7 617 589 91	98 925 06	7 716 514 97	4 180 309 60	4 109 636 94	3 536 205 37
UNIV AUTONOMA DE COAHUILA/ESC CIENCIAS E	11 723 093 31	276 796 55	11 999 889 86	7 370 378 16	7 295 064 21	4 629 511 70
FACULTAD DE MEDICINA	14 776 463 78	689 425 43	15 465 889 21	9 322 882 00	9 078 747 95	6 143 007 21
UNIVERSIDAD AUTONOMA DE COAHUILA/DDONT	12 286 921 61	1 486 824 01	13 773 745 62	8 321 796 05	8 178 662 66	5 451 949 57
ESCUELA DE PSICOLOGIA	0 00	78 351 37	78 351 37	78 351 33	67 934 30	0 04
ESCUELA DE LICENCIATURA EN ENFERMERIA	8 015 123 64	324 631 87	8 339 755 51	4 879 281 32	4 799 926 10	3 460 474 19
HOSPITAL UNIVERSITARIO TORREON	47 775 557 14	4 526 315 67	52 301 872 81	29 039 411 49	28 527 102 48	23 262 461 32
HOSPITAL INFANTIL UNIVERSITARIO	25 520 217 22	1 378 414 45	26 898 631 67	13 877 954 07	13 631 914 83	13 020 677 60
DEPARTAMENTO DE ASUNTOS ACADEMICOS	12 855 93	2 212 20	15 068 13	9 639 42	8 622 59	5 428 71
DEPARTAMENTO DE DIFUSION CULTURAL	35 458 63	0 01	35 458 64	18 202 73	16 296 70	17 255 91
COORDINACION DE UNIDAD NORTE	9 873 224 47	674 692 71	10 547 917 18	6 056 028 54	5 950 593 75	4 491 888 64
AULA MAGNA UNIDAD NORTE	12 350 55	0 01	12 350 56	6 537 16	5 706 85	5 813 40
INFOTECA CENTRAL UNIDAD NORTE DE LA UAC	1 921 491 50	17 077 74	1 938 569 24	1 077 036 75	1 028 830 98	861 532 49
UNIDAD DE SEMINARIOS UNIDAD NORTE UAC	59 931 06	369 098 60	429 029 66	333 828 10	117 195 01	95 201 56
CENTRO UNIVERSITARIO DE INFORMATICA	0 00	0 01	0 01	0 00	0 00	0 01
TEATRO DE LA CIUDAD DE MONCLOVA	0 00	665 700 04	665 700 04	34 534 19	0 00	631 165 85
CENTRO DE INVESTIGACION EN GEDCIENCIAS A	1 382 215 83	1 199 493 33	2 581 709 16	2 311 420 33	2 309 152 39	270 288 83
ESC DE BACH DR Y GRAL JAIME LOZANO BEN	7 045 110 90	29 816 35	7 074 927 25	3 782 440 38	3 730 249 71	3 292 486 87
ESC DE BACH PROF LADISLAD FARIAS CAMPO	5 936 952 99	172 540 07	6 109 493 06	3 972 033 22	3 919 869 00	2 137 459 84
ESC DE BACH LIC LUIS DONALDO COLQSIQ MU	6 682 499 81	493 704 79	7 176 204 60	4 180 847 85	4 125 773 74	2 995 356 75
ESC DE BACH SR URBAND RIOJAS RENDON	13 738 375 42	40 594 54	13 778 969 96	8 066 367 39	7 967 405 28	5 712 602 57
ESCUELA DE BACHILLERES URBAND RIDJAS RE	0 00	7 067 69	7 067 69	8 278 23	7 272 57	-1 210 54
ESCUELA DE BACHILLERES ACUÑA DE LA UADEC	2 743 754 06	1 299 762 13	4 043 516 19	1 982 926 98	1 954 071 38	2 060 589 21
COORDINACION DE DEPORTES	1 734 474 91	-554 293 52	1 180 181 39	142 152 62	127 514 21	1 038 028 77
CENTRO DE IDIOMAS U N	104 180 22	0 01	104 180 23	49 144 51	44 811 58	55 035 72
CENTRO DE IDIOMAS P N	112 345 66	14 231 40	126 577 06	37 294 36	37 294 36	89 282 70
FAC CONTADURIA Y ADMINISTRACION UADEC U	18 781 712 32	-1 167 39 13	18 664 973 19	10 876 863 85	10 724 451 52	7 788 109 34
FACULTAD DE ADMINISTRACION Y CONTADURIA	7 235 898 23	729 619 19	7 965 517 42	4 332 880 23	4 257 551 34	3 632 637 19
FACULTAD DE INGENIERIA MECANICA Y ELECTR	22 236 990 00	-270 487 85	21 966 502 15	13 157 722 24	13 026 079 32	8 808 779 91
FACULTAD DE METALURGIA	11 316 150 77	209 980 89	11 526 131 66	7 194 844 50	7 091 985 73	4 331 287 16
ESC SUP DE ING LIC ADOLFO LOPEZ MATEOS	9 248 470 46	399 749 84	9 648 220 30	5 392 098 26	5 277 927 90	4 256 122 04
ESCUELA DE SISTEMAS PROF MARCIAL RUIZ VA	7 374 399 03	407 316 99	7 781 716 02	4 526 172 94	4 455 362 30	3 255 543 08
ESCUELA DE CIENCIAS DE LA SALUD	6 240 213 47	239 687 72	6 479 901 19	3 879 628 37	3 812 268 28	2 600 272 82
ESCUELA DE MEDICINA PIEDRAS NEGRAS	4 526 156 73	73 715 69	4 599 872 42	2 881 047 54	2 814 436 04	1 718 824 88
UNIVERSIDAD AUTONOMA DE COAHUILA PSICO	5 691 682 57	141 833 31	5 833 515 88	3 362 197 94	3 308 250 70	2 471 317 94
PRESIDENCIA CRNE-ANUIES	0 00	149 329 57	149 329 57	124 264 82	88 495 33	25 064 75
II. Gasto Etiquetado						
(II)=A+B+C+D+E+F+G+H)	1,385,548,903.16	171,042,531.42	1,556,591,434.58	710,089,971.75	665,875,511.72	846,501,462.83
RECTORIA	33,659,990.05	-7,128,742.75	26,531,247.30	8,239,049.54	7,407,594.52	18,292,197.76
SECRETARIA GENERAL	18,737,329.34	201,038.54	18,938,367.88	8,042,477.52	7,766,027.16	10,895,890.36
TESORERIA GENERAL	77,915,905.60	2,364,538.27	80,280,443.87	19,850,313.82	18,657,865.64	60,430,130.05
CONTRALORIA GENERAL	11,267,063.45	-85,632.09	11,181,431.36	4,947,898.91	4,734,906.41	6,233,532.45
INTENDENCIA CENTRAL	381,524.41	7,419.76	388,944.17	140,939.89	129,912.96	248,004.28

OFICIALIA MAYOR U S	44,615,372.58	1,727,767.87	46,343,140.45	19,824,262.30	19,046,761.25	26,518,878.15
SUBDIRECCION DE RECURSOS FISICOS	3,324,746.32	23,917,061.58	27,241,807.90	1,070,555.50	636,487.94	26,171,252.40
BIBLIOTECA ARTEMIO DE VALLE ARIZPE	3,412,783.53	-1,776,954.38	1,635,829.15	14,337.60	10,036.32	1,621,491.55
LIBRERIA UNIVERSITARIA	7,360.85	0.00	7,360.85	1,199.95	1,199.95	6,160.90
COORDINACION DE COMUNICACION SOCIAL	50,691,807.53	-4,880,935.97	45,810,871.56	10,526,074.97	6,133,579.10	35,284,796.59
INFORMÁTICA	75,872.15	2,000.06	77,872.21	39,906.42	34,905.07	34,905.07
COORDINACIÓN GENERAL DE ESTUDIOS DE POSTGRUO	13,288,970.07	10,648,477.92	23,937,447.99	7,982,249.02	7,235,805.85	15,955,198.97
DEPARTAMENTO DE INTERCAMBIO ACADÉMICO	1,113,391.46	176,000.02	1,289,391.48	36,283.75	34,723.18	1,253,107.73
CENTRO DE EVALUACION Y CAPACITACION	199,625.36	0.00	199,625.36	75,735.69	67,782.81	123,889.67
DIRECCION DE ASUNTOS ACADÉMICOS	79,731.47	2,000.04	81,731.51	26,648.18	3,811.29	55,083.33
DIRECCION DE PLANEACION	84,283,228.95	2,189,409.59	86,472,638.54	35,904,093.41	35,100,807.39	50,568,545.13
SUBCOORDINACION DE DIFUSION CULTURAL	18,713,794.80	9,126,458.41	27,840,253.21	10,372,285.16	9,656,162.82	17,467,968.05
COORDINACION GENERAL DE RELACIONES INTERNACIONALES	1,033,334.22	-2,867.45	1,030,466.77	422,254.29	266,608.41	608,212.48
COORDINACION DE RELACIONES PUBLICAS	0.00	9,610.70	9,610.70	12,019.04	10,793.77	-2,408.34
CONSEJO UNIVERSITARIO	5,714,683.95	-65,256.37	5,649,427.58	2,225,527.77	1,969,279.22	3,423,899.81
COORDINACION DE SERVICIO SOCIAL	2,013,686.67	9,902.29	2,023,588.96	1,044,533.93	836,311.53	979,055.03
DEPARTAMENTO DE EDUCACION AUDIOVISUAL	454,530.34	155,000.14	609,530.48	350,911.36	178,695.27	258,619.12
COORDINACION GENERAL DE ADQUISICIONES	191,239.74	-1,433.72	189,806.02	89,713.15	73,067.02	100,092.87
COORDINACION GENERAL DE DIFUSION Y PATRIMONIO CULTURAL	7,609,579.48	-324,450.89	7,285,128.59	2,831,035.94	2,740,101.69	4,454,092.65
DEPARTAMENTO DE SERVICIOS ESTUDIANTILES	29,151,770.54	-88,709.88	29,063,060.66	11,850,126.10	11,415,907.39	17,212,934.56
COORDINACION GENERAL DE EXTENSION UNIVERSITARIA	49,125.11	11,078.02	60,203.13	29,401.18	27,538.14	30,801.95
DEPARTAMENTO DE FOMENTO EDITORIAL	7,674,079.68	923,087.20	8,597,166.88	4,031,306.67	3,733,383.42	4,565,860.21
COORDINACION GENERAL DE ADMON. PATRIMONIAL Y DE SERVICIOS	306,052.76	0.00	306,052.76	70,108.02	41,104.12	235,944.74
COMITE DE DAMAS VOLUNTARIAS	21,522,406.58	256,484.93	21,778,891.51	10,003,042.68	9,801,584.43	11,775,848.83
ALMACEN CENTRAL	1,865,603.82	-81,499.99	1,784,103.83	556,451.08	545,004.66	1,227,652.75
DEPARTAMENTO DE VIGILANCIA	260,475.44	1.03	260,476.47	85,198.99	73,570.97	177,277.48
SUBDIRECCION DE SUPERACION ACADÉMICA	34,289.17	0.00	34,289.17	8,691.02	7,288.20	25,598.15
COORDINACION GENERAL JURIDICA	892,984.32	2,000.03	894,984.35	357,952.22	157,287.65	537,032.13
CENTRO DE INVESTIGACIONES SOCIOECONOMICAS	4,264,167.60	60,203.36	4,324,370.96	1,928,765.74	1,846,194.36	2,395,605.22
COORDINACION GENERAL DE VINCULACION	11,589,440.45	2,211,554.73	13,800,995.18	6,539,821.87	6,387,341.74	7,261,173.31
AREAS VERDES	8,928,788.59	34,685,393.47	43,614,182.06	21,551,575.81	20,924,269.64	22,462,606.25
COORDINACION GENERAL DE TECNOLOGIA DE INFORMACION	1,323,950.44	41,924.18	1,365,874.62	581,121.21	506,071.02	784,753.41
AULA MAGNA ING. JOSE MA. FRAUSTRO SILLER	27,027,824.83	2,354,679.44	29,382,504.27	11,937,134.84	7,705,212.93	17,445,369.43
EDUCACION UNIVERSITARIA A DISTANCIA	330,397.15	-1,234.06	329,163.09	166,062.19	147,193.71	163,100.90
UNIDAD DE SEMINARIOS EMILIO J. TALAMAS TORRES	6,498,345.39	425,802.89	6,924,148.28	2,952,066.88	2,807,613.95	3,972,081.40
CENTRO AUDIOVISUAL UNIVERSITARIO	102,830.88	-5,591.91	97,238.97	62,236.51	47,712.61	35,002.46
COORDINACION GENERAL DE RELACIONES INTERNACIONALES	205,699.22	0.02	205,699.24	95,680.97	81,149.33	110,018.27
RECINTO DEL PATRIMONIO CULTURAL UNIVERSITARIO	10,790,076.04	743,131.24	11,533,207.28	5,037,552.07	4,618,385.89	6,495,655.21
RECINTO AURORA MORALES DE LOPEZ	1,243,073.66	2,000.02	1,245,073.68	310,198.59	184,967.60	934,875.09
RESIDENCIA UNIVERSITARIA	597,220.34	48,639.16	645,859.50	357,578.56	215,459.53	288,280.94
COORDINACION DE INGLES CURRICULAR	237,551.35	388.85	237,940.20	110,769.08	110,380.24	127,171.12
DEFENSORIA DE LOS DERECHOS HUMANOS UNIVERSITARIOS	1,002,205.33	0.23	1,002,205.56	154,125.81	27,800.09	848,079.75
INTENDENCIA SALTILLO	10,229.89	53,442.53	63,672.42	94,083.36	90,236.68	-30,410.94
DEPARTAMENTO DE DIFUSION CULTURAL	731,108.44	2,377.30	733,485.74	267,847.39	240,241.45	465,638.35
COORDINACION DE UNIDAD SALTILLO	7,238.40	0.00	7,238.40	6,635.20	4,825.60	603.20
INFOTECA CENTRAL UNIDAD SALTILLO	15,476,112.41	156,927.22	15,633,039.63	6,472,605.59	5,859,492.76	9,160,434.04
UNIDAD DEPORTIVA Y CAMPO OLIMPICO	4,401,377.28	-5,224.51	4,396,152.77	1,698,725.41	1,356,652.13	2,697,427.36
BIBLIOTECA CAMPUS PONIENTE	1,954,008.92	0.00	1,954,008.92	481,887.40	392,628.30	1,472,121.52
CIUDAD UNIVERSITARIA SALTILLO	2,175,381.62	0.01	2,175,381.63	652,466.95	420,006.65	1,522,914.68
INFOTECA CIUDAD UNIVERSITARIA ARTEAGA	6,426,900.94	6,530.80	6,433,431.74	1,930,894.15	1,642,014.95	4,502,537.59
CENTRO CULTURAL UNIVERSITARIO CAMPUS ARTEAGA	2,387,313.79	171,546.73	2,558,860.52	1,084,137.45	706,585.00	1,474,723.07
RADIO UNIVERSIDAD	1,091,393.99	13,301.65	1,104,695.64	441,543.58	392,479.78	663,152.06
RESID. UNIV. ANGÉLICA NARRO DE GARZA A.C.	622,201.27	305,162.88	927,364.15	418,994.69	162,893.82	508,369.46
ESC. DE BACHILLERES ATENEO FUENTE	126,425.20	94,800.00	221,225.20	108,041.09	107,241.09	113,184.11
ESC. DE BACH. DR. MARIANO NARVAEZ GLZ T. NARANJO	42,567,880.36	-566,168.49	42,001,711.87	19,337,700.08	18,811,995.42	22,664,011.79
INSTITUTO DE ENSEÑANZA ABIERTA DE SALTILLO	23,803,646.03	92,054.25	23,895,700.28	10,755,876.58	10,446,813.31	13,139,823.70
ESC. DE BACH. JUAN AGUSTIN DE ESPINOZA	21,667,429.73	-434,788.71	21,232,641.02	9,692,414.05	9,447,931.00	11,540,226.97
ESC. DE BACH. DR. MARIANO NARVAEZ GLZ T. NARANJO	6,903,653.42	232,464.29	7,136,117.71	3,285,552.84	3,202,999.73	3,850,564.87
INST. DE CIEN. Y HUM. LIC. SALVADOR GONZALEZ	25,216,641.97	821,576.36	26,038,218.33	12,435,199.61	12,104,087.90	13,603,018.72
ESC. DE BACH. ATENEO FUENTE RAMOS ARIZPE	16,306,150.53	-183,170.12	16,122,980.41	7,473,663.25	7,230,619.41	8,649,317.16
ESCUELA DE ARTES PLASTICAS PROF. RUBEN HERRERA	320,434.33	24,150.42	344,584.75	217,150.21	181,766.64	127,434.54
FACULTAD DE CIENCIA, EDUCACION Y HUMANIDADES	16,044,759.60	656,331.98	16,701,091.58	7,856,566.14	7,256,855.13	8,844,525.44
FACULTAD DE CIENCIAS DE LA COMUNICACION	19,236,631.40	441,010.00	19,677,641.40	9,429,892.04	9,213,151.75	10,247,749.36
UNIV. AUTONOMA DE COAH. ESC. DE CIENCIAS	15,535,418.81	879,851.81	16,415,270.62	7,456,338.58	7,164,940.32	8,958,932.04
ESCUELA SUPERIOR DE MUSICA	7,914,915.80	845,981.37	8,760,897.17	4,090,617.55	3,927,263.25	4,670,279.62
FACULTAD DE TRABAJO SOCIAL	16,896,155.72	16,158,527.93	33,054,683.65	20,278,850.69	19,640,432.42	12,775,832.96
UADEC. COORDINACION GENERAL DEL DEPORTE	15,569,840.25	434,416.47	16,004,256.72	7,449,776.76	7,215,886.34	8,554,479.96
CENTRO DE IDIOMAS U.S.	37,080,819.11	4,619,793.49	41,700,612.60	19,015,264.43	17,904,478.30	22,685,348.17
FACULTAD DE CIENCIAS DE LA ADMINISTRACION	2,938,902.29	2,000.01	2,940,902.30	2,041,537.64	1,614,123.68	899,364.66
FACULTAD DE ECONOMIA	18,256,781.69	653,998.28	18,910,779.97	9,774,380.71	9,650,235.59	9,136,399.26
UNIV. AUTONOMA DE COAH. FAC. DE JURISPRUDENCIA	8,769,141.91	974,290.00	9,743,431.91	5,406,907.86	5,163,965.81	4,336,524.05
FACULTAD DE MERCADOTECNIA	14,210,356.92	1,098,724.63	15,309,081.55	8,124,425.11	7,940,591.38	7,184,656.44
CENTRO DE ESTUDIOS E INVESTIGACIONES INTERDISCIPLINARIAS	8,682,174.87	966,663.32	9,648,838.19	5,512,899.23	5,234,765.81	4,135,938.96
ACADEMIA INTERAMERICANA DE DERECHOS HUMANOS	129,716.92	-54.91	129,662.01	61,227.44	61,227.44	68,434.57
FACULTAD DE INGENIERIA CIVIL	100,000.00	152,289.72	252,289.72	396,378.40	380,378.40	-144,088.68
CENTRO DE INVESTIGACION EN MATEMATICA APLICADA	23,257,352.22	1,895,265.91	25,152,618.13	12,828,780.99	12,355,863.23	12,323,837.14
UNIV. AUTONOMA DE COAHUILA. FACULTAD DE SISTEMAS	4,407,369.43	360,180.53	4,767,549.96	2,355,385.53	2,229,345.36	2,412,164.43
FACULTAD DE CIENCIAS QUIMICAS	33,497,638.55	1,309,825.61	34,807,464.16	17,970,376.79	17,422,618.80	16,837,087.37
FACULTAD DE ARQUITECTURA	58,778,804.70	6,067,476.96	64,846,281.66	35,670,725.04	34,485,882.11	29,175,556.62
FACULTAD DE CIENCIAS FISICO MATEMATICAS	16,870,290.45	733,657.43	17,603,947.88	9,175,376.85	8,562,935.87	8,428,571.03
FACULTAD DE MEDICINA	10,474,678.86	988,308.75	11,462,987.61	6,437,007.58	6,114,136.93	5,025,980.03
ESCUELA DE ODONTOLOGIA	17,026,839.79	1,093,249.80	18,120,089.59	9,280,203.19	9,003,593.54	8,839,886.40
ESCUELA DE PSICOLOGIA	15,111,221.09	1,294,320.61	16,405,541.70	8,409,374.03	6,120,653.48	7,996,167.67
HOSPITAL UNIVERSITARIO SALTILLO	11,602,467.22	453,605.63	12,056,072.85	6,347,223.54	6,000,140.05	5,708,849.31
INFOTECA DE LA SALUD	11,753,979.90	723,296.36	12,477,276.26	6,495,650.03	6,272,189.93	5,981,626.23
DEPARTAMENTO DE DIFUSION CULTURAL	54,196,574.05	14,244,909.88	68,441,483.93	39,671,331.40	38,989,787.15	28,770,152.33
COORDINACION DE UNIDAD TORREON	71,272.64	0.00	71,272.64	65,333.26	47,515.11	5,959.36
	168,105.91	-50,020.18	118,085.73	58,236.08	56,236.08	59,849.65
	17,035,176.51	-8,510.34	17,026,666.17	7,788,006.33	7,636,135.91	9,241,659.84

CDMITE DE DAMAS VOLUNTARIAS	81,000.00	0.00	81,000.00	0.00	0.00	81,000.00
UNIV AUTDN DE COAH / INFOTECA TORREDN	4,971,388.50	164,690.22	5,136,078.72	2,097,255.70	1,937,551.87	3,038,823.02
RAD:O UNIVERSIDAD	183,934.23	82,896.81	266,831.04	150,791.57	28,587.76	116,039.47
CENTRO DE INVESTIGACION BIOMEDICA	9,899,835.22	371,327.92	10,271,163.14	5,910,686.99	5,816,240.00	4,360,476.15
CENTRO CULTURAL UNIVERSITARIO BRAULIO F	589,210.26	0.00	589,210.26	150,175.53	90,108.54	439,034.73
INST INV PARA EL DES INT DE LA MUJER UNIVER	0.00	276,549.63	276,549.63	364,878.20	362,878.20	-88,328.57
ESCUELA DE BACHILLERES AGUANUEVA	9,018,294.57	-73,844.12	8,944,450.45	4,540,469.88	4,425,965.86	4,403,980.57
ESC DE BACH VENUSTIANO CARRANZA	20,605,593.09	-39,656.51	20,565,936.58	10,393,472.38	9,941,219.13	10,172,464.20
INSTITUTO DE ENSEANZA ABIERTA DE TORREO	4,932,358.25	-467,448.07	4,464,910.18	2,040,435.29	1,801,914.47	2,424,474.89
PREPARATORIA VENUSTIANO CARRANZA EXT M	123,609.00	19,592.40	143,201.40	44,386.40	39,678.40	98,815.00
ESCUELA DE ARTES UNIOAD TORREON	139,638.59	58,497.42	198,136.01	100,233.83	89,793.46	97,902.18
UNIV AUTDN DE COAHUILA - COMUNIDAD	4,860,066.16	1,958,200.86	6,818,267.02	4,248,639.21	3,881,322.80	2,569,627.81
COORDINACIDN DE DEPORTES	2,061,240.14	-907,856.85	1,153,383.29	146,482.40	123,108.40	1,006,900.89
CENTRO DE IDIOMAS U T	4,608,311.97	7,873.78	4,616,185.75	1,758,065.15	1,212,880.63	2,858,120.60
FACULTAD DE CONTADURIA Y ADMINISTRACION	20,100,988.59	1,134,846.91	21,235,835.50	10,368,385.79	9,877,993.10	10,867,449.71
FACULTAD DE ECONOMIA Y MERCADOTECNIA	4,083,951.70	864,103.44	4,948,055.14	2,248,132.93	1,985,350.95	2,699,922.21
FACULTAD DE CIENCIAS POLITICAS Y SOCIALES	6,462,006.90	2,301,351.13	8,763,358.03	5,438,025.45	5,043,790.76	3,325,332.58
UAC FAC DE ADMN FISCAL Y FIN	5,422,530.12	995,578.81	6,418,108.93	3,444,138.41	3,222,924.57	2,973,970.52
FACULTAD DE DERECHO	5,262,999.65	924,405.21	6,187,404.86	3,514,780.36	3,319,042.89	2,672,624.50
ESCUELA DE ADMINISTRACION (SAN PEDRO)	1,855,043.13	453,218.01	2,308,261.14	1,452,702.43	1,207,003.50	855,558.71
UADEC /FACULTAD DE INGENIERIA MECANICA Y	4,602,855.27	2,647,293.53	7,250,148.80	4,045,334.23	3,584,866.37	3,204,814.57
FACULTAD DE INGENIERIA CIVIL	3,898,521.63	1,014,422.19	4,912,943.82	2,736,214.06	2,410,579.29	2,176,729.76
ESCUELA DE SISTEMAS UNIDAD TORREON	3,075,854.05	1,629,925.43	4,705,779.48	2,391,403.79	2,219,711.19	2,314,375.69
ESCUELA DE ARQUITECTURA	3,236,937.11	975,216.95	4,212,154.06	1,893,717.25	1,697,535.57	2,318,436.81
UNIV AUTONOMA DE COAHUILA/ESC. CIENCIAS E	7,229,605.84	1,477,439.37	8,707,045.21	5,000,173.39	4,482,842.06	3,706,871.82
FACULTAD DE MEDICINA	7,020,413.25	2,582,462.78	9,602,876.03	5,245,451.25	4,478,060.43	4,357,424.78
UNIVERSIDAD AUTONOMA DE COAHUILA/ODONT	5,910,084.63	445,328.62	6,355,413.25	3,686,259.80	3,477,246.27	2,669,153.45
ESCUELA DE PSICOLOGIA	100,000.00	145,585.50	245,585.50	149,351.26	113,509.23	96,234.24
ESCUELA DE LICENCIATURA EN ENFERMERIA	3,311,917.25	1,028,417.14	4,340,334.39	2,264,149.59	2,020,690.69	2,076,184.80
HOSPITAL UNIVERSITARIO TORREON	16,147,897.57	1,046,448.20	17,194,345.77	10,823,118.22	10,117,700.10	6,371,227.55
HOSPITAL INFANTIL UNIVERSITARIO	7,426,232.81	333,839.10	7,760,071.91	4,914,438.14	4,573,859.74	2,845,633.77
DEPARTAMENTO DE DIFUSION CULTURAL	47,150.04	0.00	47,150.04	0.00	0.00	47,150.04
COORDINACION DE UNIDAD NORTE	4,020,835.49	-15,804.36	4,005,031.13	1,792,310.31	1,655,897.13	2,212,720.82
AULA MAGNA UNIDAD NORTE	76,510.30	3,563.31	80,073.61	60,946.05	46,631.02	19,127.56
INFOTECA CENTRAL UNIDAD NORTE DE LA UAC	2,845,037.30	48,677.36	2,893,714.66	1,505,108.30	1,121,513.22	1,388,606.36
UNIDAD DE SEMINARIOS UNIDAD NORTE UAC	744,046.10	-25,053.14	718,992.96	356,056.16	275,182.68	362,936.80
CENTRO UNIVERSITARIO DE INFORMATICA	849,035.71	0.00	849,035.71	350,224.84	228,405.41	498,810.87
TEATRO DE LA CIUDAD DE MONCLOVA	2,277,839.21	242,208.01	2,520,047.22	661,237.69	499,765.69	1,858,809.53
CENTRO DE INVESTIGACION EN GEDCIENCIAS A	568,144.16	298,856.71	867,000.87	551,122.49	519,259.87	315,878.38
ESC DE BACH DR Y GRAL JAIME LDZAND BEN	3,317,969.86	-209,427.71	3,108,542.15	1,444,619.00	1,268,587.18	1,663,923.15
ESC DE BACH PROF LADISLAO FARIAS CAMPO	2,994,349.16	289,005.75	3,283,354.91	2,032,941.93	1,931,623.58	1,250,412.98
ESC DE BACH LIC LUIS DONALDO COLOSIO MU	3,148,043.86	-51,894.61	3,096,149.25	1,530,769.61	1,439,992.83	1,565,379.64
ESC DE BACH SR. URBANO RIOJAS RENDON	8,230,184.91	61,741.99	8,291,926.90	4,894,053.46	4,697,565.08	3,397,873.44
ESCUELA DE BACHILLERES URBANO RIOJAS RE	93,700.14	926.54	94,626.68	26,126.53	14,255.53	68,500.15
ESCUELA DE BACHILLERES ACUÑA DE LA UADEC	629,198.07	732,062.53	1,361,260.60	998,618.89	550,120.31	362,641.71
COORDINACION DE DEPORTES	820,774.66	-360,665.88	460,108.78	50,509.29	7,068.81	409,599.49
CENTRO DE IDIOMAS U N	1,556,607.65	-348,202.42	1,208,405.23	584,880.53	458,459.96	623,524.70
CENTRO DE IDIOMAS P N	398,893.82	1,496.98	400,390.80	190,590.15	176,083.25	209,800.65
FAC CONTADURIA Y ADMINISTRACION UADEC U	10,262,327.05	1,525,910.02	11,788,237.07	7,388,764.34	6,920,495.58	4,399,472.73
FACULTAD DE ADMINISTRACION Y CONTADURIA	3,447,598.10	259,719.53	3,707,317.63	2,129,198.48	1,987,363.41	1,578,119.15
FACULTAD DE INGENIERIA MECANICA Y ELECTR	12,382,703.84	1,963,417.28	14,346,121.12	8,911,691.83	8,583,861.28	5,434,429.29
FACULTAD DE METALURGIA	6,010,231.52	2,209,339.27	8,219,570.79	5,434,819.30	5,175,651.47	2,784,751.49
ESC SUP DE ING LIC ADOLFO LDPEZ MATEOS	3,502,491.30	1,718,293.29	5,220,784.59	3,119,150.46	2,978,981.31	2,101,634.13
ESCUELA DE SISTEMAS PROF MARCIAL RUIZ VA	3,135,684.34	847,208.39	3,982,892.73	2,011,456.72	1,881,807.90	1,971,436.01
ESCUELA DE CIENCIAS DE LA SALUD	1,712,127.63	2,530,404.84	4,242,532.47	1,730,202.12	1,519,868.91	2,512,330.35
ESCUELA DE MEDICINA PIEDRAS NEGRAS	820,857.40	1,683,372.17	2,504,229.57	652,059.01	549,495.60	1,852,170.56
UNIVERSIDAD AUTONOMA DE COAHUILA PSICO	1,937,415.92	549,551.57	2,486,967.49	1,369,998.06	1,191,130.05	1,116,969.43
III. Total de Egresos (III = I + II)	2,344,602,123.10	314,672,754.54	2,659,274,877.64	1,334,396,029.85	1,267,749,739.46	1,324,878,847.79



 CP. Jorge Alanis Canales
 Tesorero General



 CP. Juan Alberto Priente Vicuña
 Comptador General



Universidad Autónoma de Coahuila
Estado Analítico del Ejercicio del Presupuesto de Egresos Detallado - LDF
Clasificación Funcional (Finalidad y Función)
Del 01 de enero al 30 de junio de 2019 (b)
(PESOS)


Concepto (c)	Egresos					Subejercicio (e)
	Aprobado (d)	Ampliaciones/ (Reducciones)	Modificado	Devengado	Pagado	
I. Gasto No Etiquetado (I=A+B+C+D)	958,953,219.94	143,638,223.12	1,102,683,443.06	624,386,858.18	481,474,227.74	478,377,384.96
A. Gobierno (A=a1+a2+a3+a4+a5+a6+a7+a8)	9.89	8.88	9.99	8.00	9.99	9.99
a1) Legislación	0.00	8.88	0.08	0.00	8.88	8.88
a2) Justicia	8.88	0.88	0.80	8.80	0.00	8.00
a3) Coordinación de la Política de Gobierno	0.00	0.98	0.88	0.09	0.88	0.00
a4) Relaciones Exteriores	8.00	0.00	8.88	8.88	0.00	8.88
a5) Asuntos Financieros y Hacendarias	0.88	8.88	0.00	0.80	8.88	0.80
a6) Seguridad Nacional	8.88	8.88	0.00	0.08	8.88	8.88
a7) Asuntos de Orden Público y de Seguridad Interior	0.00	8.88	8.88	0.00	8.88	0.08
a8) Otros Servicios Generales	8.88	0.88	0.00	8.80	8.00	8.08
B. Desarrollo Social (B=b1+b2+b3+b4+b5+b6+b7)	959,953,219.94	143,638,223.12	1,102,683,443.86	624,386,858.10	601,874,227.74	478,377,384.96
b1) Protección Ambiental	0.08	0.80	0.00	0.08	0.00	0.00
b2) Vivienda y Servicios a la Comunidad	0.00	0.08	8.08	0.08	0.00	0.80
b3) Salud	8.80	0.00	0.00	8.88	0.00	0.00
b4) Recreación, Cultura y Otras Manifestaciones Sociales	0.00	0.00	0.00	8.00	0.88	0.00
b5) Educación	959,053,219.94	143,638,223.12	1,102,683,443.86	624,386,858.10	601,874,227.74	478,377,384.96
b6) Protección Social	0.00	8.00	8.80	0.80	0.00	8.80
b7) Otros Asuntos Sociales	8.80	8.88	0.00	0.88	0.00	0.00
C. Desarrollo Económico (C=c1+c2+c3+c4+c5+c6+c7+c8+c9)	8.88	8.88	8.00	8.88	8.88	8.80
c1) Asuntos Económicos, Comerciales y Laborales en General	0.00	8.80	0.88	0.00	8.80	8.88
c2) Agropecuaria, Silvicultura, Pesca y Caza	8.88	8.88	0.08	0.08	8.88	8.88
c3) Combustibles y Energía	8.88	8.88	0.00	8.88	8.88	0.00
c4) Minería, Manufacturas y Construcción	8.88	8.88	8.88	0.00	0.80	8.80
c5) Transporte	8.88	0.00	0.00	8.88	8.80	0.80
c6) Comunicaciones	0.08	8.08	8.88	8.88	0.00	8.08
c7) Turismo	8.88	8.88	8.80	0.00	8.80	8.88
c8) Ciencia, Tecnología e Innovación	8.88	8.00	0.80	8.08	8.88	8.80
c9) Otras Industrias y Otros Asuntos Económicos	0.00	0.00	0.88	8.88	0.00	0.88
D. Otras No Clasificadas en Funciones Anteriores (D=d1+d2+d3+d4)	8.80	8.80	8.88	8.88	0.88	8.88
d1) Transacciones de la Deuda Pública / Costo Financiero de la Deuda	0.00	0.00	8.88	8.80	0.00	0.80
d2) Transferencias, Participaciones y Aportaciones Entre Diferentes Niveles y Ordenes de Gobierno	8.80	8.80	0.00	8.80	0.08	0.88
d3) saneamiento del Sistema Financiero	8.88	8.00	0.00	0.88	0.00	0.08
d4) Adeudos de Ejercicios Fiscales Anteriores	0.00	0.08	8.88	8.88	0.00	0.00
II. Gasto Etiquetado (II=A+B+C+D)	1,385,548,983.16	171,042,531.42	1,556,591,434.58	718,889,971.75	665,875,511.72	846,581,462.83
A. Gobierno (A=a1+a2+a3+a4+a5+a6+a7+a8)	8.88	8.88	8.80	8.88	8.88	8.00
a1) Legislación	0.00	0.08	8.88	0.88	8.00	0.08
a2) Justicia	8.88	8.88	8.88	0.00	8.08	0.08
a3) Coordinación de la Política de Gobierno	8.88	0.00	0.00	8.80	8.88	8.80
a4) Relaciones Exteriores	0.00	8.80	8.88	8.80	0.90	9.00
a5) Asuntos Financieros y Hacendarias	0.80	8.80	0.88	8.00	8.80	8.80
a6) Seguridad Nacional	0.90	8.80	8.88	8.88	8.00	0.00
a7) Asuntos de Orden Público y de Seguridad Interior	8.80	8.88	8.88	8.88	0.00	0.00
a8) Otros Servicios Generales	0.00	0.00	0.00	0.88	0.80	8.88
B. Desarrollo Social (B=b1+b2+b3+b4+b5+b6+b7)	1,385,548,983.16	171,042,531.42	1,556,591,434.58	718,889,971.75	665,875,511.72	846,581,462.83
b1) Protección Ambiental	8.88	8.80	0.00	0.00	0.00	0.08
b2) Vivienda y Servicios a la Comunidad	0.08	0.80	0.00	0.08	0.00	0.00
b3) Salud	0.08	0.88	0.08	0.00	0.00	8.88
b4) Recreación, Cultura y Otras Manifestaciones Sociales	0.00	0.08	8.88	8.88	8.00	0.00
b5) Educación	1,385,548,983.16	171,042,531.42	1,556,591,434.58	718,889,971.75	665,875,511.72	846,581,462.83
b6) Protección Social	8.88	8.88	0.80	0.00	0.80	0.80
b7) Otros Asuntos Sociales	0.90	9.08	9.88	8.80	8.88	8.80
C. Desarrollo Económico (C=c1+c2+c3+c4+c5+c6+c7+c8+c9)	9.99	9.99	8.89	8.88	8.08	0.08
c1) Asuntos Económicos, Comerciales y Laborales en General	9.00	9.00	0.08	8.08	8.88	8.08
c2) Agropecuaria, Silvicultura, Pesca y Caza	0.00	0.08	8.00	0.88	0.80	8.08
c3) Combustibles y Energía	8.88	8.88	8.88	0.88	0.90	8.00
c4) Minería, Manufacturas y Construcción	0.80	0.88	8.00	0.08	8.88	8.88
c5) Transporte	8.00	8.80	0.08	9.80	0.08	8.00
c6) Comunicaciones	8.00	0.80	8.88	8.88	8.88	8.88
c7) Turismo	8.00	0.80	0.00	8.00	0.00	0.00
c8) Ciencia, Tecnología e Innovación	0.88	8.88	8.08	8.88	0.08	8.80
c9) Otras Industrias y Otros Asuntos Económicos	8.80	8.80	8.88	8.80	0.00	0.08
D. Otras No Clasificadas en Funciones Anteriores (D=d1+d2+d3+d4)	9.99	9.99	0.00	9.99	9.99	9.09
d1) Transacciones de la Deuda Pública / Costo Financiero de la Deuda	0.00	0.00	8.88	0.88	0.08	8.00
d2) Transferencias, Participaciones y Aportaciones Entre Diferentes Niveles y Ordenes de Gobierno	8.80	8.88	0.88	0.00	8.88	8.88
d3) saneamiento del Sistema Financiero	8.80	8.88	8.88	0.88	0.80	8.88
d4) Adeudos de Ejercicios Fiscales Anteriores	8.08	0.08	9.80	8.90	0.09	9.90
III. Total de Egresos (III = I + II)	2,344,662,123.16	314,672,754.64	2,859,274,877.64	1,334,398,829.85	1,267,749,739.46	1,324,878,847.79



Jorge Manís Canales
 Tesorero General



CP. Juan Alberto Puente Vicuña
 Contador General

Universidad Autónoma De Coahuila
Estado Analítico del Ejercicio del Presupuesto de Egresos Detallado - LDF
Clasificación de Servicios Personales por Categoría
Del 01 de enero al 30 de junio de 2018 (b)
(PESOS)

Concepto (c)	Egresos					Subejercicio (e)
	Aprobado (d)	Ampliaciones/ (Reducciones)	Modificado	Devengado	Pagado	
I. Gasto No Etiquetado (I=A+B+C+D+E+F)	959,053,219.94	62,956,222.87	1,022,009,442.81	568,399,647.14	559,123,079.45	453,609,795.67
A Personal Administrativo y de Servicio Público	959,053,219.94	62,956,222.87	1,022,009,442.81	568,399,647.14	559,123,079.45	453,609,795.67
B Magisterio	0.00	0.00	0.00	0.00	0.00	0.00
C Servicios de Salud (C=c1+c2)	0.00	0.00	0.00	0.00	0.00	0.00
c1) Personal Administrativo	0.00	0.00	0.00	0.00	0.00	0.00
c2) Personal Médico, Paramédico y afín	0.00	0.00	0.00	0.00	0.00	0.00
D Seguridad Pública	0.00	0.00	0.00	0.00	0.00	0.00
E Gastos asociados a la implementación de nuevas leyes federales o reformas a las mismas (E = e1 + e2)	0.00	0.00	0.00	0.00	0.00	0.00
e1) Nombre del Programa o Ley 1	0.00	0.00	0.00	0.00	0.00	0.00
e2) Nombre del Programa o Ley 2	0.00	0.00	0.00	0.00	0.00	0.00
F Sentencias laborales definitivas	0.00	0.00	0.00	0.00	0.00	0.00
II. Gasto Etiquetado (II=A+B+C+D+E+F)	1,063,444,761.59	0.03	1,063,444,761.62	518,830,339.69	507,318,829.77	544,814,421.93
A Personal Administrativo y de Servicio Público	1,063,444,761.59	0.03	1,063,444,761.62	518,830,339.69	507,318,829.77	544,814,421.93
B Magisterio	0.00	0.00	0.00	0.00	0.00	0.00
C Servicios de Salud (C=c1+c2)	0.00	0.00	0.00	0.00	0.00	0.00
c1) Personal Administrativo	0.00	0.00	0.00	0.00	0.00	0.00
c2) Personal Médico, Paramédico y afín	0.00	0.00	0.00	0.00	0.00	0.00
D Seguridad Pública	0.00	0.00	0.00	0.00	0.00	0.00
E Gastos asociados a la implementación de nuevas leyes federales o reformas a las mismas (E = e1 + e2)	0.00	0.00	0.00	0.00	0.00	0.00
e1) Nombre del Programa o Ley 1	0.00	0.00	0.00	0.00	0.00	0.00
e2) Nombre del Programa o Ley 2	0.00	0.00	0.00	0.00	0.00	0.00
F Sentencias laborales definitivas	0.00	0.00	0.00	0.00	0.00	0.00
III. Total del Gasto en Servicios Personales (III = I + II)	2,022,497,981.53	62,956,222.90	2,085,454,204.43	1,087,229,986.83	1,066,441,909.22	998,424,217.60


 CP. Jorge Manis Canales
 Tesorero General


 CP. Juan Alberto Puente Vicuña
 Contador General





UNIVERSIDAD AUTONOMA DE COAHUILA

TESORERIA GENERAL

10 de julio de 2018. Saltillo, Coahuila.

Oficio No. CA/298-2018

Dip. Somuel Rodríguez Martínez
 Presidente Junto de Gobierno
 H. Congreso Del Estado de Coahuila
 Presente.-

Derivada de la Ley De Disciplina Financiera De Las Entidades Federativas Y Las Municipias establece en su artículo 6 lo siguiente:

Las Entidades Federativas deberán generar Balances presupuestarios sostenibles. Se cumple con esto premisa, cuando al final del ejercicio fiscal y baja el momento contable devengado, dicha balance sea mayor o igual o cero.

Nuestra balance presupuestario es el siguiente:

Universidad Autonoma De Coahuila Balance Presupuestario - LDF Del 01 de enero al 30 de junio de 2018 (b) (PESOS)			
Concepto (c)	Estimado/ Aprobado (d)	Devengado	Recaudado/ Pagado
A. Ingresos Totales (A = A1+A2+A3)	2,344,602,123.10	1,485,719,996.37	1,376,096,402.31
A1. Ingresos de Libre Disposición	992,942,413.21	892,942,572.97	575,886,137.51
A2. Transferencias Federales Etiquetadas	1,351,659,709.89	592,777,423.40	800,210,264.80
A3. Financiamiento Neto	0.00	0.00	0.00
B. Egresos Presupuestarios¹ (B = B1+B2)	2,344,602,123.10	1,334,396,029.85	1,267,749,739.46
B1. Gasto No Etiquetado (sin incluir Amortización de la Deuda Pública)	959,053,219.94	624,306,058.10	601,874,227.74
B2. Gasto Etiquetado (sin incluir Amortización de la Deuda Pública)	1,385,548,903.16	710,089,971.75	665,875,511.72
C. Remanentes del Ejercicio Anterior (C = C1 + C2)	0.00	0.00	0.00
C1. Remanentes de Ingresos de Libre Disposición aplicados en el periodo	0.00	0.00	0.00
C2. Remanentes de Transferencias Federales Etiquetadas aplicados en el periodo	0.00	0.00	0.00
I. Balance Presupuestario (I = A – B + C)	0.00	151,323,966.52	108,346,662.85



UNIVERSIDAD AUTONOMA DE COAHUILA

TESORERIA GENERAL

II. Balance Presupuestario sin Financiamiento Neto (II = I - A3)	0.00	151,323,966.52	108,346,662.85
III. Balance Presupuestario sin Financiamiento Neto y sin Remanentes del Ejercicio Anterior (III= II - C)	0.00	151,323,966.52	108,346,662.85

Por lo cual el balance presupuestario de la Universidad Autónoma de Coahuila es positivo al trimestre abril a junio del 2018, cumpliendo con el artículo antes mencionado.

ATENTAMENTE
" EN EL BIEN FINCAMOS EL SABER "


C.P. JORGE ALANÍS CANALES
Tesorero General


CP. JUAN ALBERTO PUENTE VICUÑA
Contabilidad


CC. Archivo
JFNL



10 de julio de 2018. Saltillo, Coahuila.
Oficio No. CA/299-2018

Dip. Samuel Radríguez Martínez
Presidente Junta de Gobierno
H. Congreso Del Estado de Coahuila
Presente.-

Derivado de los REGLAS PARA LA PRESENTACIÓN Y CONTENIDO DEL INFORME DE AVANCE DE GESTIÓN FINANCIERA CORRESPONDIENTE AL SEGUNDO TRIMESTRE DEL EJERCICIO FISCAL 2018 en el cual en el punto:

V. Información derivada de la Ley de Disciplina Financiera de las Entidades Federativas y los Municipios

k) Informar la fuente de los ingresos con la que se haya pagado el nuevo gasto (aumentado o creación de gasto del Presupuesto de Egresos), distinguiendo el gasto etiquetado y no etiquetado; (Formato libre)

Se informa que en el segundo trimestre 2018 la Universidad Autónoma de Coahuila no ha tenido ingresos por nuevos proyectos federales en el transcurso del segundo trimestre del 2018, salvo los que estén integrados en el presupuesto de egresos del 2018.

ATENTAMENTE
" EN EL BIEN FINCAMOS EL SABER "



C.P. JORGÉ ALANÍS CANALES
Tesorero General



CP. JUAN ALBERTO PUENTE VICUÑA
Contabilidad



10 de julio de 2018. Saltillo, Coahuila.
Oficio No. CA/300-2018


Asunto: Información relativa a los convenios con la Secretaría de Hacienda y Crédito Público.

*Dip. Samuel Rodríguez Martínez
Presidente Junta de Gobierno
H. Congreso Del Estado de Coahuila
Presente.-*

En cumplimiento del inciso I) del numeral V referente a presentar la información relativa al cumplimiento de los convenios celebrados con la Secretaría de Hacienda y Crédito Público, en los términos del Capítulo IV de la Ley de Disciplina Financiera de las Entidades Federativas y los Municipios, me permito hacer de su conocimiento lo siguiente; la Universidad Autónoma de Coahuila no contrajo convenio alguno con la Secretaría de Hacienda y Crédito Público.

En espera de que la presente información sea recibida a su entera satisfacción, reciba la seguridad de mi consideración distinguida, suscribiéndome a sus órdenes para cualquier aclaración al respecto.

ATENTAMENTE
" EN EL BIEN FINCAMOS EL SABER "



C.P. JORGE ALANÍS CANALES
Tesorero General



CP. JUAN ALBERTO PUENTE VICUÑA
Contabilidad



CC. Archivo
JFNL