




Universidad Autónoma de Coahuila					
Estado de Situación Financiera Detallado - LDF					
Al 31 de diciembre de 2019 y al 31 de marzo 2020 (b)					
(PESOS)					
Concepto (c)	31 de marzo de 2020 (d)	31 de diciembre de 2019 (e)	Concepto (c)	31 de marzo de 2020 (d)	31 de diciembre de 2019 (e)
ACTIVO			PASIVO		
Activo Circulante			Activo Circulante		
a. Efectivo y Equivalentes (a=a1+a2+a3+a4+a5+a6+a7)	370,994,401.34	129,140,685.59	a. Cuentas por Pagar a Corto Plazo (a=a1+a2+a3+a4+a5+a6+a7+a8+a9)	344,145,444.80	476,686,746.63
a1) Efectivo	2,016,232.62	13,084,304.80	a1) Servicios Personales por Pagar a Corto Plazo	2,221,096.03	4,052,007.80
a2) Bancos/Tesorería	178,388,320.95	101,121,073.07	a2) Proveedores por Pagar a Corto Plazo	63,638,016.01	104,637,721.83
a3) Bancos/Dependencias y Otros	0.00	0.00	a3) Contratistas por Obras Públicas por Pagar a Corto Plazo	-5,274.91	-5,274.91
a4) Inversiones Temporales (Hasta 3 meses)	190,311,190.63	14,656,650.58	a4) Participaciones y Aportaciones por Pagar a Corto Plazo	0.00	0.00
a5) Fondos con Afectación Específica	0.00	0.00	a5) Transferencias Otorgadas por Pagar a Corto Plazo	2,000.00	2,000.00
a6) Depósitos de Fondos de Terceros en Garantía y/o Administración	278,657.14	278,657.14	a6) Intereses, Comisiones y Otros Gastos de la Deuda Pública por Pagar a Corto Plazo	0.00	0.00
a7) Otros Efectivos y Equivalentes	0.00	0.00	a7) Retenciones y Contribuciones por Pagar a Corto Plazo	74,158,320.93	74,156,326.26
b. Derechos a Recibir Efectivo o Equivalentes (b=b1+b2+b3+b4+b5+b6+b7)	429,751,693.90	460,802,999.74	a8) Devoluciones de la Ley de Ingresos por Pagar a Corto Plazo	0.00	0.00
b1) Inversiones Financieras de Corto Plazo	48,841.87	48,841.87	a9) Otras Cuentas por Pagar a Corto Plazo	204,131,286.54	293,843,965.65
b2) Cuentas por Cobrar a Corto Plazo	362,348,082.84	418,774,178.92	b. Documentos por Pagar a Corto Plazo (b=b1+b2+b3)	0.00	0.00
b3) Deudores Diversos por Cobrar a Corto Plazo	53,992,776.45	27,859,345.62	b1) Documentos Comerciales por Pagar a Corto Plazo	0.00	0.00
b4) Ingresos por Recuperar a Corto Plazo	13,275,758.71	13,921,092.18	b2) Documentos con Contratistas por Obras Públicas por Pagar a Corto Plazo	0.00	0.00
b5) Deudores por Anticipos de la Tesorería a Corto Plazo	-884.52	-884.52	b3) Otros Documentos por Pagar a Corto Plazo	0.00	0.00
b6) Préstamos Otorgados a Corto Plazo	0.00	0.00	c. Porción a Corto Plazo de la Deuda Pública a Largo Plazo (c=c1+c2)	0.00	0.00
b7) Otros Derechos a Recibir Efectivo o Equivalentes a Corto Plazo	87,118.55	200,425.67	c1) Porción a Corto Plazo de la Deuda Pública	0.00	0.00
c. Derechos a Recibir Bienes o Servicios (c=c1+c2+c3+c4+c5)	22,301,493.20	18,128,134.30	c2) Porción a Corto Plazo de Arrendamiento Financiero	0.00	0.00
c1) Anticipo a Proveedores por Adquisición de Bienes y Prestación de Servicios a Corto Plazo	0.00	0.00	d. Títulos y Valores a Corto Plazo	0.00	0.00
c2) Anticipo a Proveedores por Adquisición de Bienes Inmuebles y Muebles a Corto Plazo	-0.03	-0.03	e. Pasivos Diferidos a Corto Plazo (e=e1+e2+e3)	0.00	0.00
c3) Anticipo a Proveedores por Adquisición de Bienes Intangibles a Corto Plazo	0.00	0.00	e1) Ingresos Cobrados por Adelantado a Corto Plazo	0.00	0.00
c4) Anticipo a Contratistas por Obras Públicas a Corto Plazo	19,178,374.64	15,355,015.73	e2) Intereses Cobrados por Adelantado a Corto Plazo	0.00	0.00
c5) Otros Derechos a Recibir Bienes o Servicios a Corto Plazo	3,123,118.59	2,773,118.60	e3) Otros Pasivos Diferidos a Corto Plazo	0.00	0.00
d. Inventarios (d=d1+d2+d3+d4+d5)	0.00	0.00	f. Fondos y Bienes de Terceros en Garantía y/o Administración a Corto Plazo (f=f1+f2+f3+f4+f5+f6)	0.00	0.00
d1) Inventario de Mercancías para Venta	0.00	0.00	f1) Fondos en Garantía a Corto Plazo	0.00	0.00
d2) Inventario de Mercancías Terminadas	0.00	0.00	f2) Fondos en Administración a Corto Plazo	0.00	0.00
d3) Inventario de Mercancías en Proceso de Elaboración	0.00	0.00	f3) Fondos Contingentes a Corto Plazo	0.00	0.00
d4) Inventario de Materias Primas, Materiales y Suministros para Producción	0.00	0.00	f4) Fondos de Fideicomisos, Mandatos y Contratos Análogos a Corto Plazo	0.00	0.00
d5) Bienes en Tránsito	0.00	0.00	f5) Otros Fondos de Terceros en Garantía y/o Administración a Corto Plazo	0.00	0.00
e. Almacenes	0.00	0.00	f6) Valores y Bienes en Garantía a Corto Plazo	0.00	0.00
f. Estimación por Pérdida o Deterioro de Activos Circulantes (f=f1+f2)	0.00	0.00	g. Provisiones a Corto Plazo (g=g1+g2+g3)	0.00	0.00
f1) Estimaciones para Cuentas Incobrables por Derechos a Recibir Efectivo o Equivalentes	0.00	0.00	g1) Provisión para Demandas y Juicios a Corto Plazo	0.00	0.00
f2) Estimación por Deterioro de Inventarios	0.00	0.00	g2) Provisión para Contingencias a Corto Plazo	0.00	0.00
g. Otros Activos Circulantes (g=g1+g2+g3+g4)	0.00	0.00	g3) Otras Provisiones a Corto Plazo	0.00	0.00
g1) Valores en Garantía	0.00	0.00	h. Otros Pasivos a Corto Plazo (h=h1+h2+h3)	73,001,897.11	73,001,897.11
g2) Bienes en Garantía (excluye depósitos de fondos)	0.00	0.00	h1) Ingresos por Clasificar	73,001,897.11	73,001,897.11
g3) Bienes Derivados de Embargos, Decomisos, Aseguramientos y Dación en Pago	0.00	0.00	h2) Recaudación por Participar	0.00	0.00
g4) Adquisición con Fondos de Terceros	0.00	0.00	h3) Otros Pasivos Circulantes	0.00	0.00
IA. Total de Activos Circulantes (IA = a + b + c + d + e + f + g)	823,047,588.44	608,071,819.63	IA. Total de Pasivos Circulantes (IA = a + b + c + d + e + f + g + h)	417,147,341.71	549,688,643.74
Activo No Circulante			Pasivo No Circulante		
a. Inversiones Financieras a Largo Plazo	2,123,172.61	1,860,984.98	a. Cuentas por Pagar a Largo Plazo	0.00	0.00
b. Derechos a Recibir Efectivo o Equivalentes a Largo Plazo	44,242.93	0.00	b. Documentos por Pagar a Largo Plazo	0.00	0.00
c. Bienes Inmuebles, Infraestructura y Construcciones en Proceso	5,955,918,177.40	5,950,148,664.03	c. Deuda Pública a Largo Plazo	0.00	0.00
d. Bienes Muebles	1,147,104,297.91	1,146,632,962.28	d. Pasivos Diferidos a Largo Plazo	0.00	0.00
e. Activos Intangibles	29,692,850.39	29,690,662.39	e. Fondos y Bienes de Terceros en Garantía y/o en Administración a Largo Plazo	0.00	0.00
f. Depreciación, Deterioro y Amortización Acumulada de Bienes	-806,393,059.81	-758,212,689.76	f. Provisiones a Largo Plazo	8,082,925,877.77	8,082,925,877.77
g. Activos Diferidos	0.00	0.00	II. Total de Pasivos No Circulantes (II = a + b + c + d + e + f)	8,082,925,877.77	8,082,925,877.77
h. Estimación por Pérdida o Deterioro de Activos no Circulantes	0.00	0.00	II. Total del Pasivo (II = IA + II)	8,500,073,219.48	8,632,614,521.51
i. Otros Activos no Circulantes	0.00	0.00	HACIENDA PÚBLICA/PATRIMONIO		
IB. Total de Activos No Circulantes (IB = a + b + c + d + e + f + g + h + i)	6,328,489,681.43	6,370,120,583.90	III. Hacienda Pública/Patrimonio Contribuido (III = a + b + c)	2,655,490,211.02	2,655,490,211.02
I. Total del Activo (I = IA + IB)	7,151,537,269.87	6,978,192,403.53	a. Aportaciones	2,510,938,058.17	2,510,938,058.17
			b. Donaciones de Capital	144,552,152.85	144,552,152.85
			c. Actualización de la Hacienda Pública/Patrimonio	0.00	0.00
			IIIB. Hacienda Pública/Patrimonio Generado (IIIB = a + b + c + d + e)	-4,004,026,160.63	-4,309,912,329.00
			a. Resultados del Ejercicio (Ahorro/ Desahorro)	316,210,805.63	-782,814,431.85

		b. Resultados de Ejercicios Anteriores	-8,436,924,279.67	-7,654,109,847.82
		c. Revalúos	3,664,402,955.82	3,664,402,955.82
		d. Reservas	-75,977,038.00	-75,977,038.00
		e. Rectificaciones de Resultados de Ejercicios Anteriores	528,261,395.59	538,586,032.85
		III.C. Exceso o Insuficiencia en la Actualización de la Hacienda Pública/Patrimonio (III C=a+b)	0.00	0.00
		a. Resultado por Posición Monetaria	0.00	0.00
		b. Resultado por Tenencia de Activos no Monetarios	0.00	0.00
		III. Total Hacienda Pública/Patrimonio (III = IIIA + IIIB + IIIC)	-1,348,535,949.61	-1,654,422,117.98
		IV. Total del Pasivo y Hacienda Pública/Patrimonio (IV = II + III)	7,151,537,269.87	6,978,192,403.53


 C.P. Jorge Alanís Canales
 Tesefero General



 C.P. Juan Alberto Puente Vicuña
 Contador General




Universidad Autónoma de Coahuila
Informe Analítico de la Deuda Pública y Otros Pasivos - LDF
Del 01 de enero al 31 de marzo de 2020 (b)
(PESOS)

Denominación de la Deuda Pública y Otros Pasivos (c)	Saldo al 31 de diciembre de 2019 (d)	Disposiciones del Periodo (e)	Amortizaciones del Periodo (f)	Revaluaciones, Reclasificaciones y Otros Ajustes (g)	Saldo Final del Periodo (h) h=d+e-f+g	Pago de Intereses del Periodo (i)	Pago de Comisiones y demás costos asociados durante el Periodo (j)
1. Deuda Pública (1=A+B)	0.00	0.00	0.00	0.00	0.00	0.00	0.00
A. Corto Plazo (A=a1+a2+a3)	0.00	0.00	0.00	0.00	0.00	0.00	0.00
a1) Instituciones de Crédito	0.00	0.00	0.00	0.00	0.00	0.00	0.00
a2) Títulos y Valores	0.00	0.00	0.00	0.00	0.00	0.00	0.00
a3) Arrendamientos Financieros	0.00	0.00	0.00	0.00	0.00	0.00	0.00
B. Largo Plazo (B=b1+b2+b3)	0.00	0.00	0.00	0.00	0.00	0.00	0.00
b1) Instituciones de Crédito	0.00	0.00	0.00	0.00	0.00	0.00	0.00
b2) Títulos y Valores	0.00	0.00	0.00	0.00	0.00	0.00	0.00
b3) Arrendamientos Financieros	0.00	0.00	0.00	0.00	0.00	0.00	0.00
2. Otros Pasivos	8,632,614,521.51	671,292,100.95	803,833,402.98	0.00	8,500,073,219.48	0.00	0.00
3. Total de la Deuda Pública y Otros Pasivos (3=1+2)	8,632,614,521.51	671,292,100.95	803,833,402.98	0.00	8,500,073,219.48	0.00	0.00
4. Deuda Contingente 1 (Informativo)	0.00	0.00	0.00	0.00	0.00	0.00	0.00
A. Deuda Contingente 1	0.00	0.00	0.00	0.00	0.00	0.00	0.00
B. Deuda Contingente 2	0.00	0.00	0.00	0.00	0.00	0.00	0.00
C. Deuda Contingente XX	0.00	0.00	0.00	0.00	0.00	0.00	0.00
5. Valor de Instrumentos Bono Cupón Cero 2 (Informativo)	0.00	0.00	0.00	0.00	0.00	0.00	0.00
A. Instrumento Bono Cupón Cero 1	0.00	0.00	0.00	0.00	0.00	0.00	0.00
B. Instrumento Bono Cupón Cero 2	0.00	0.00	0.00	0.00	0.00	0.00	0.00
C. Instrumento Bono Cupón Cero XX	0.00	0.00	0.00	0.00	0.00	0.00	0.00

Obligaciones a Corto Plazo (k)	Monto Contratado (l)	Plazo Pactado (m)	Tasa de Interés (n)	Comisiones y Costos Relacionados (o)	Tasa Efectiva (p)
6. Obligaciones a Corto Plazo (Informativo)	0.00		0.00%	0.00	0.00%
A. Crédito 1	0.00		0.00%	0.00	0.00%
B. Crédito 2	0.00		0.00%	0.00	0.00%
C. Crédito XX	0.00		0.00%	0.00	0.00%


C.P. Jorge Alanís Canales
Tesorero General



C.P. Juan Alberto Puente Vicuña
Contador General

Universidad Autónoma de Coahuila
Informe Analítico de Obligaciones Diferentes de Financiamientos - LDF
Del 01 de enero al 31 de marzo de 2020 (b)
(PESOS)

Denominación de las Obligaciones Diferentes de Financiamiento (c)	Fecha del Contrato (d)	Fecha de inicio de operación del proyecto (e)	Fecha de vencimiento (f)	Monto de la inversión pactado (g)	Plazo pactado (h)	Monto promedio mensual del pago de la contraprestación (i)	Monto promedio mensual del pago de la contraprestación correspondiente al pago de inversión (j)	Monto pagado de la inversión al 31 de marzo de 2020 (k)	Monto pagado de la inversión actualizado al 31 de marzo de 2020 (l)	Saldo pendiente por pagar de la inversión al 31 de marzo de 2020 (m = g - l)
A. Asociaciones Público Privadas (APP's) (A=a+b+c+d)				0.00		0.00	0.00	0.00	0.00	0.00
a) APP 1				0.00		0.00	0.00	0.00	0.00	0.00
b) APP 2				0.00		0.00	0.00	0.00	0.00	0.00
c) APP 3				0.00		0.00	0.00	0.00	0.00	0.00
d) APP XX				0.00		0.00	0.00	0.00	0.00	0.00
B. Otros Instrumentos (B=a+b+c+d)				0.00		0.00	0.00	0.00	0.00	0.00
a) Otro Instrumento 1				0.00		0.00	0.00	0.00	0.00	0.00
b) Otro Instrumento 2				0.00		0.00	0.00	0.00	0.00	0.00
c) Otro Instrumento 3				0.00		0.00	0.00	0.00	0.00	0.00
d) Otro Instrumento XX				0.00		0.00	0.00	0.00	0.00	0.00
C. Total de Obligaciones Diferentes de Financiamiento (C=A+B)				0.00		0.00	0.00	0.00	0.00	0.00



C.P. Jorge Alanís Canales
Tesorero General



C.P. Juan Alberto Puente Vicuña
Contador General



Universidad Autónoma de Coahuila
Balance Presupuestario - LDF
Del 01 de enero al 31 de marzo de 2020 (b)
(PESOS)

Concepto (c)	Estimado/ Aprobado (d)	Devengado	Recaudado/ Pagado
A. Ingresos Totales (A = A1+A2+A3)	3,223,214,771.17	917,754,997.26	863,753,192.00
A1. Ingresos de Libre Disposición	1,765,786,383.66	312,182,188.70	258,889,989.48
A2. Transferencias Federales Etiquetadas	1,457,428,387.51	605,572,808.56	604,863,202.52
A3. Financiamiento Neto	0.00	0.00	0.00
B. Egresos Presupuestarios¹ (B = B1+B2)	3,223,214,771.17	550,607,662.12	475,314,374.89
B1. Gasto No Etiquetado (sin incluir Amortización de la Deuda Pública)	1,765,786,383.66	292,125,881.48	233,271,540.79
B2. Gasto Etiquetado (sin incluir Amortización de la Deuda Pública)	1,457,428,387.51	258,481,780.64	242,042,834.10
C. Remanentes del Ejercicio Anterior (C = C1 + C2)	0.00	0.00	0.00
C1. Remanentes de Ingresos de Libre Disposición aplicados en el periodo	0.00	0.00	0.00
C2. Remanentes de Transferencias Federales Etiquetadas aplicados en el periodo	0.00	0.00	0.00
I. Balance Presupuestario (I = A - B + C)	0.00	367,147,335.14	388,438,817.11
II. Balance Presupuestario sin Financiamiento Neto (II = I - A3)	0.00	367,147,335.14	388,438,817.11
III. Balance Presupuestario sin Financiamiento Neto y sin Remanentes del Ejercicio Anterior (III= II - C)	0.00	367,147,335.14	388,438,817.11

Concepto	Aprobado	Devengado	Pagado
E. Intereses, Comisiones y Gastos de la Deuda (E = E1+E2)	0.00	0.00	0.00
E1. Intereses, Comisiones y Gastos de la Deuda con Gasto No Etiquetado	0.00	0.00	0.00
E2. Intereses, Comisiones y Gastos de la Deuda con Gasto Etiquetado	0.00	0.00	0.00
IV. Balance Primario (IV = III + E)	0.00	367,147,335.14	388,438,817.11

Concepto	Estimado/ Aprobado	Devengado	Recaudado/ Pagado
F. Financiamiento (F = F1 + F2)	0.00	0.00	0.00
F1. Financiamiento con Fuente de Pago de Ingresos de Libre Disposición	0.00	0.00	0.00
F2. Financiamiento con Fuente de Pago de Transferencias Federales Etiquetadas	0.00	0.00	0.00
G. Amortización de la Deuda (G = G1 + G2)	0.00	0.00	0.00
G1. Amortización de la Deuda Pública con Gasto No Etiquetado	0.00	0.00	0.00
G2. Amortización de la Deuda Pública con Gasto Etiquetado	0.00	0.00	0.00
A3. Financiamiento Neto (A3 = F - G)	0.00	0.00	0.00

Concepto	Estimado/ Aprobado	Devengado	Recaudado/ Pagado
A1. Ingresos de Libre Disposición	1,765,786,383.66	312,182,188.70	258,889,989.48
A3.1 Financiamiento Neto con Fuente de Pago de Ingresos de Libre Disposición (A3.1 = F1 - G1)	0.00	0.00	0.00
F1. Financiamiento con Fuente de Pago de Ingresos de Libre Disposición	0.00	0.00	0.00
G1. Amortización de la Deuda Pública con Gasto No Etiquetado	0.00	0.00	0.00
B1. Gasto No Etiquetado (sin incluir Amortización de la Deuda Pública)	1,765,786,383.66	292,125,881.48	233,271,540.79
C1. Remanentes de Ingresos de Libre Disposición aplicados en el periodo	0.00	0.00	0.00

V. Balance Presupuestario de Recursos Disponibles (V = A1 + A3.1 - B 1 + C1)	0.00	20,056,307.22	25,618,448.69
VI. Balance Presupuestario de Recursos Disponibles sin Financiamiento Neto (VI = V - A3.1)	0.00	20,056,307.22	25,618,448.69

Concepto	Estimado/ Aprobado	Devengado	Recaudado/ Pagado
A2. Transferencias Federales Etiquetadas	1,457,428,387.51	605,572,808.56	604,863,202.52
A3.2 Financiamiento Neto con Fuente de Pago de Transferencias Federales Etiquetadas (A3.2 = F2 - G2)	0.00	0.00	0.00
F2. Financiamiento con Fuente de Pago de Transferencias Federales Etiquetadas	0.00	0.00	0.00
G2. Amortización de la Deuda Pública con Gasto Etiquetado	0.00	0.00	0.00
B2. Gasto Etiquetado (sin incluir Amortización de la Deuda Pública)	1,457,428,387.51	258,481,780.64	242,042,834.10
C2. Remanentes de Transferencias Federales Etiquetadas aplicados en el periodo	0.00	0.00	0.00
VII. Balance Presupuestario de Recursos Etiquetados (VII = A2 + A3.2 - B2 + C2)	0.00	347,091,027.92	362,820,368.42
VIII. Balance Presupuestario de Recursos Etiquetados sin Financiamiento Neto (VIII = VII - A3.2)	0.00	347,091,027.92	362,820,368.42

C.P. Jorge Alanís Canales
Tesorero General

C.P. Juan Alberto Puente Vicuña
Contador General

c2) Fondo Minero	0.00	0.00	0.00	0.00	0.00	0.00
D. Transferencias, Asignaciones, Subsidios y Subvenciones, y Pensiones y Jubilaciones	1,457,428,387.51	13,288,241.15	1,470,716,628.66	605,572,808.56	604,863,202.52	-852,565,184.99
E. Otras Transferencias Federales Etiquetadas	0.00	0.00	0.00	0.00	0.00	0.00
II. Total de Transferencias Federales Etiquetadas (II = A + B + C + D + E)	1,457,428,387.51	13,288,241.15	1,470,716,628.66	605,572,808.56	604,863,202.52	-852,565,184.99
III. Ingresos Derivados de Financiamientos (III = A)	0.00	0.00	0.00	0.00	0.00	0.00
A. Ingresos Derivados de Financiamientos	0.00	0.00	0.00	0.00	0.00	0.00
IV. Total de Ingresos (IV = I + II + III)	3,223,214,771.17	63,500,240.21	3,286,715,011.38	917,754,997.26	863,753,192.00	-2,359,461,579.17
Datos Informativos						0.00
1. Ingresos Derivados de Financiamientos con Fuente de Pago de Ingresos de Libre Disposición	0.00	0.00	0.00	0.00	0.00	0.00
2. Ingresos Derivados de Financiamientos con Fuente de Pago de Transferencias Federales Etiquetadas	0.00	0.00	0.00	0.00	0.00	0.00
3. Ingresos Derivados de Financiamientos (3 = 1 + 2)	0.00	0.00	0.00	0.00	0.00	0.00

C.P. Jorge Alanis Canales
Tesorero General

C.P. Juan Alberto Puente Vicuña
Contador General

Universidad Autónoma de Coahuila
Estado Analítico del Ejercicio del Presupuesto de Egresos Detallado - LDF
Clasificación por Objeto del Gasto (Capítulo y Concepto)
Del 01 de enero al 31 de marzo de 2020 (b)
(PESOS)

Concepto (c)	Egresos					Subejercicio (e)
	Aprobado (d)	Ampliaciones/ (Reducciones)	Modificado	Devengado	Pagado	
I. Gasto No Etiquetado (I=A+B+C+D+E+F+G+H+I)	1,765,786,383.66	23,737,130.33	1,789,523,513.99	292,125,881.48	233,271,540.79	1,497,397,632.51
A. Servicios Personales (A=a1+a2+a3+a4+a5+a6+a7)	1,376,048,228.36	9,885,628.10	1,385,933,856.46	281,288,740.02	225,834,247.40	1,104,645,116.44
a1) Remuneraciones al Personal de Carácter Permanente	629,850,639.21	8,527,255.95	638,377,895.16	153,292,109.07	153,081,204.07	485,085,786.09
a2) Remuneraciones al Personal de Carácter Transitorio	762,880.47	49,805.95	812,686.42	144,284.44	144,284.44	668,401.98
a3) Remuneraciones Adicionales y Especiales	54,708,756.83	1,152,034.19	55,860,791.02	778,292.35	778,292.35	55,082,498.67
a4) Seguridad Social	169,587,084.05	882,916.29	170,470,000.34	29,577,600.28	29,528,966.34	140,892,400.06
a5) Otras Prestaciones Sociales y Económicas	521,138,867.80	-726,384.28	520,412,483.52	97,496,453.88	42,301,500.20	422,916,029.64
a6) Previsiones	0.00	0.00	0.00	0.00	0.00	0.00
a7) Pago de Estímulos a Servidores Públicos	0.00	0.00	0.00	0.00	0.00	0.00
B. Materiales y Suministros (B=b1+b2+b3+b4+b5+b6+b7+b8+b9)	0.00	7,752,553.64	7,752,553.64	167,845.64	115,134.91	7,584,708.00
b1) Materiales de Administración, Emisión de Documentos y Artículos Oficiales	0.00	6,192,706.77	6,192,706.77	20,787.40	11,321.80	6,171,919.37
b2) Alimentos y Utensilios	0.00	383,429.69	383,429.69	74,664.53	44,571.36	308,765.16
b3) Materias Primas y Materiales de Producción y Comercialización	0.00	0.00	0.00	0.00	0.00	0.00
b4) Materiales y Artículos de Construcción y de Reparación	0.00	40,067.33	40,067.33	0.00	0.00	40,067.33
b5) Productos Químicos, Farmacéuticos y de Laboratorio	0.00	944,317.11	944,317.11	60,219.53	52,730.13	884,097.58
b6) Combustibles, Lubricantes y Aditivos	0.00	117,477.22	117,477.22	12,174.18	6,511.62	105,303.04
b7) Vestuario, Blancos, Prendas de Protección y Artículos Deportivos	0.00	15,000.03	15,000.03	0.00	0.00	15,000.03
b8) Materiales y Suministros Para Seguridad	0.00	0.00	0.00	0.00	0.00	0.00
b9) Herramientas, Refacciones y Accesorios Menores	0.00	59,555.49	59,555.49	0.00	0.00	59,555.49
C. Servicios Generales (C=c1+c2+c3+c4+c5+c6+c7+c8+c9)	325,273,859.88	3,105,187.00	328,379,046.88	10,050,008.42	6,871,410.88	318,329,038.46
c1) Servicios Básicos	0.00	509,851.40	509,851.40	0.00	0.00	509,851.40
c2) Servicios de Arrendamiento	0.00	7,312,136.71	7,312,136.71	2,057,492.48	1,517,210.88	5,254,644.23
c3) Servicios Profesionales, Científicos, Técnicos y Otros Servicios	0.00	10,384,748.55	10,384,748.55	3,571,592.66	2,190,531.68	6,813,155.89
c4) Servicios Financieros, Bancarios y Comerciales	0.00	134,580.53	134,580.53	85,420.00	36,631.56	49,160.53
c5) Servicios de Instalación, Reparación, Mantenimiento y Conservación	325,273,859.88	-19,755,646.70	305,518,213.18	565,692.39	69,287.50	304,952,520.79
c6) Servicios de Comunicación Social y Publicidad	0.00	270,305.27	270,305.27	261,605.26	261,605.26	8,700.01
c7) Servicios de Traslado y Viáticos	0.00	658,073.49	658,073.49	51,452.79	10,000.00	606,620.70
c8) Servicios Oficiales	0.00	414,659.82	414,659.82	362,260.00	358,200.00	52,399.82
c9) Otros Servicios Generales	0.00	3,176,477.93	3,176,477.93	3,094,492.84	2,427,944.00	81,985.09
D. Transferencias, Asignaciones, Subsidios y Otras Ayudas (D=d1+d2+d3+d4+d5+d6+d7+d8+d9)	0.00	1,201,035.48	1,201,035.48	547,747.60	450,747.60	653,287.88
d1) Transferencias Internas y Asignaciones al Sector Público	0.00	0.00	0.00	0.00	0.00	0.00
d2) Transferencias al Resto del Sector Público	0.00	0.00	0.00	0.00	0.00	0.00
d3) Subsidios y Subvenciones	0.00	0.00	0.00	0.00	0.00	0.00
d4) Ayudas Sociales	0.00	1,061,035.47	1,061,035.47	407,747.60	380,747.60	653,287.87
d5) Pensiones y Jubilaciones	0.00	0.00	0.00	0.00	0.00	0.00
d6) Transferencias a Fideicomisos, Mandatos y Otros Análogos	0.00	0.00	0.00	0.00	0.00	0.00
d7) Transferencias a la Seguridad Social	0.00	0.00	0.00	0.00	0.00	0.00
d8) Donativos	0.00	140,000.01	140,000.01	140,000.00	70,000.00	0.01
d9) Transferencias al Exterior	0.00	0.00	0.00	0.00	0.00	0.00
E. Bienes Muebles, Inmuebles e Intangibles (E=e1+e2+e3+e4+e5+e6+e7+e8+e9)	0.00	1,791,302.94	1,791,302.94	71,539.80	0.00	1,719,763.14
e1) Mobiliario y Equipo de Administración	0.00	101,613.77	101,613.77	38,164.00	0.00	63,449.77
e2) Mobiliario y Equipo Educativo y Recreativo	0.00	33,375.81	33,375.81	33,375.80	0.00	0.01
e3) Equipo e Instrumental Médico y de Laboratorio	0.00	206,551.24	206,551.24	0.00	0.00	206,551.24
e4) Vehículos y Equipo de Transporte	0.00	1,257,533.00	1,257,533.00	0.00	0.00	1,257,533.00
e5) Equipo de Defensa y Seguridad	0.00	0.00	0.00	0.00	0.00	0.00
e6) Maquinaria, Otros Equipos y Herramientas	0.00	145,315.71	145,315.71	0.00	0.00	145,315.71
e7) Activos Biológicos	0.00	0.00	0.00	0.00	0.00	0.00
e8) Bienes Inmuebles	0.00	0.00	0.00	0.00	0.00	0.00
e9) Activos Intangibles	0.00	46,913.41	46,913.41	0.00	0.00	46,913.41
F. Inversión Pública (F=f1+f2+f3)	0.00	1,423.17	1,423.17	0.00	0.00	1,423.17
f1) Obra Pública en Bienes de Dominio Público	0.00	0.00	0.00	0.00	0.00	0.00
f2) Obra Pública en Bienes Propios	0.00	1,423.17	1,423.17	0.00	0.00	1,423.17
f3) Proyectos Productivos y Acciones de Fomento	0.00	0.00	0.00	0.00	0.00	0.00
G. Inversiones Financieras y Otras Provisiones (G=g1+g2+g3+g4+g5+g6+g7)	0.00	0.00	0.00	0.00	0.00	0.00
g1) Inversiones Para el Fomento de Actividades Productivas	0.00	0.00	0.00	0.00	0.00	0.00
g2) Acciones y Participaciones de Capital	0.00	0.00	0.00	0.00	0.00	0.00
g3) Compra de Títulos y Valores	0.00	0.00	0.00	0.00	0.00	0.00
g4) Concesión de Préstamos	0.00	0.00	0.00	0.00	0.00	0.00
g5) Inversiones en Fideicomisos, Mandatos y Otros Análogos	0.00	0.00	0.00	0.00	0.00	0.00
g6) Fideicomiso de Desastres Naturales (Informativo)	0.00	0.00	0.00	0.00	0.00	0.00
g7) Otras Inversiones Financieras	0.00	0.00	0.00	0.00	0.00	0.00
g8) Provisiones para Contingencias y Otras Erogaciones Especiales	0.00	0.00	0.00	0.00	0.00	0.00
H. Participaciones y Aportaciones (H=h1+h2+h3)	0.00	0.00	0.00	0.00	0.00	0.00
h1) Participaciones	0.00	0.00	0.00	0.00	0.00	0.00
h2) Aportaciones	0.00	0.00	0.00	0.00	0.00	0.00
h3) Convenios	0.00	0.00	0.00	0.00	0.00	0.00
I. Deuda Pública (I=i1+i2+i3+i4+i5+i6+i7)	64,464,295.42	0.00	64,464,295.42	0.00	0.00	64,464,295.42
i1) Amortización de la Deuda Pública	0.00	0.00	0.00	0.00	0.00	0.00
i2) Intereses de la Deuda Pública	0.00	0.00	0.00	0.00	0.00	0.00
i3) Comisiones de la Deuda Pública	0.00	0.00	0.00	0.00	0.00	0.00
i4) Gastos de la Deuda Pública	0.00	0.00	0.00	0.00	0.00	0.00
i5) Costo por Coberturas	0.00	0.00	0.00	0.00	0.00	0.00
i6) Apoyos Financieros	0.00	0.00	0.00	0.00	0.00	0.00
i7) Adeudos de Ejercicios Fiscales Anteriores (ADEFAS)	64,464,295.42	0.00	64,464,295.42	0.00	0.00	64,464,295.42
II. Gasto Etiquetado (II=A+B+C+D+E+F+G+H+I)	1,457,428,387.51	35,180,918.37	1,492,609,305.88	258,481,780.64	242,042,834.10	1,234,127,525.24
A. Servicios Personales (A=a1+a2+a3+a4+a5+a6+a7)	1,213,751,929.24	476.24	1,213,752,405.48	226,431,152.04	226,389,152.10	987,321,253.44

a1) Remuneraciones al Personal de Carácter Permanente	525,774,328.78	0.00	525,774,328.78	114,829,079.21	114,817,079.21	410,945,249.57
a2) Remuneraciones al Personal de Carácter Transitorio	0.00	0.00	0.00	0.00	0.00	0.00
a3) Remuneraciones Adicionales y Especiales	358,958,183.70	0.00	358,958,183.70	55,926,510.08	55,926,510.08	303,031,673.62
a4) Seguridad Social	91,290,913.11	476.24	91,291,389.35	13,805,099.91	13,805,099.91	77,486,289.44
a5) Otras Prestaciones Sociales y Económicas	237,728,503.65	0.00	237,728,503.65	41,870,462.84	41,840,462.90	195,858,040.81
a6) Previsiones	0.00	0.00	0.00	0.00	0.00	0.00
a7) Pago de Estímulos a Servidores Públicos	0.00	0.00	0.00	0.00	0.00	0.00
B. Materiales y Suministros (B=b1+b2+b3+b4+b5+b6+b7+b8+b9)	27,547,148.21	8,711,385.75	36,258,533.96	4,284,644.71	1,399,880.02	31,973,889.25
b1) Materiales de Administración, Emisión de Documentos y Artículos Oficiales	12,623,740.51	3,287,856.15	15,911,596.66	1,819,755.56	574,498.14	14,091,841.10
b2) Alimentos y Utensilios	3,953,165.62	-131,287.76	3,821,877.86	395,585.51	148,225.26	3,426,292.35
b3) Materias Primas y Materiales de Producción y Comercialización	0.00	0.00	0.00	0.00	0.00	0.00
b4) Materiales y Artículos de Construcción y de Reparación	1,418,715.04	302,067.10	1,720,782.14	190,139.11	48,084.34	1,530,643.03
b5) Productos Químicos, Farmacéuticos y de Laboratorio	1,194,604.57	4,327,824.25	5,522,428.82	456,824.76	69,934.24	5,065,604.06
b6) Combustibles, Lubricantes y Aditivos	5,882,074.28	621,333.08	6,503,407.36	1,118,654.06	517,908.99	5,384,753.30
b7) Vestuario, Blancos, Prendas de Protección y Artículos Deportivos	1,573,584.87	232,243.23	1,805,828.10	207,137.67	27,994.25	1,598,690.43
b8) Materiales y Suministros Para Seguridad	0.00	0.00	0.00	0.00	0.00	0.00
b9) Herramientas, Refacciones y Accesorios Menores	901,263.32	71,349.70	972,613.02	96,548.04	13,234.80	876,064.98
C. Servicios Generales (C=c1+c2+c3+c4+c5+c6+c7+c8+c9)	198,343,024.98	7,522,879.84	205,865,904.82	19,144,468.74	10,000,456.81	186,721,436.08
c1) Servicios Básicos	51,228,555.98	138,543.96	51,367,099.94	6,848,062.40	6,602,121.35	44,519,037.54
c2) Servicios de Arrendamiento	11,103,575.96	-308,614.82	10,794,961.14	577,610.84	27,480.40	10,217,350.30
c3) Servicios Profesionales, Científicos, Técnicos y Otros Servicios	43,431,289.51	6,089,579.16	49,520,868.67	5,475,568.18	1,477,568.90	44,045,300.49
c4) Servicios Financieros, Bancarios y Comerciales	6,250,383.71	127,149.85	6,377,533.56	1,419,750.17	1,031,087.35	4,957,783.39
c5) Servicios de Instalación, Reparación, Mantenimiento y Conservación	11,957,534.78	458,295.80	12,415,830.58	1,148,020.14	443,492.62	11,267,810.44
c6) Servicios de Comunicación Social y Publicidad	38,875,677.64	98,671.35	38,974,348.99	2,846,379.99	1,400.00	36,127,969.00
c7) Servicios de Traslado y Viáticos	10,000,503.23	2,791,724.93	12,792,228.16	615,338.08	284,806.57	12,176,890.08
c8) Servicios Oficiales	24,208,801.96	-2,185,349.50	22,023,452.46	78,554.94	40,575.62	21,944,897.52
c9) Otros Servicios Generales	1,286,702.21	312,879.11	1,599,581.32	135,184.00	91,924.00	1,464,397.32
D. Transferencias, Asignaciones, Subsidios y Otras Ayudas	17,786,285.08	5,766,868.22	23,553,153.30	4,188,010.90	4,152,146.90	19,365,142.40
d1) Transferencias Internas y Asignaciones al Sector Público	0.00	0.00	0.00	0.00	0.00	0.00
d2) Transferencias al Resto del Sector Público	0.00	0.00	0.00	0.00	0.00	0.00
d3) Subsidios y Subvenciones	0.00	0.00	0.00	0.00	0.00	0.00
d4) Ayudas Sociales	17,786,285.08	5,766,868.22	23,553,153.30	4,188,010.90	4,152,146.90	19,365,142.40
d5) Pensiones y Jubilaciones	0.00	0.00	0.00	0.00	0.00	0.00
d6) Transferencias a Fideicomisos, Mandatos y Otros Análogos	0.00	0.00	0.00	0.00	0.00	0.00
d7) Transferencias a la Seguridad Social	0.00	0.00	0.00	0.00	0.00	0.00
d8) Donativos	0.00	0.00	0.00	0.00	0.00	0.00
d9) Transferencias al Exterior	0.00	0.00	0.00	0.00	0.00	0.00
E. Bienes Muebles, Inmuebles e Intangibles (E=e1+e2+e3+e4+e5+e6+e7+e8+e9)	0.00	8,772,422.51	8,772,422.51	402,734.86	101,198.27	8,369,687.65
e1) Mobiliario y Equipo de Administración	0.00	2,629,088.31	2,629,088.31	209,849.42	77,097.27	2,419,238.89
e2) Mobiliario y Equipo Educativo y Recreativo	0.00	521,712.97	521,712.97	11,298.30	8,499.00	510,414.67
e3) Equipo e Instrumental Médico y de Laboratorio	0.00	5,128,097.14	5,128,097.14	153,099.25	15,602.00	4,974,997.89
e4) Vehículos y Equipo de Transporte	0.00	0.00	0.00	0.00	0.00	0.00
e5) Equipo de Defensa y Seguridad	0.00	0.00	0.00	0.00	0.00	0.00
e6) Maquinaria, Otros Equipos y Herramientas	0.00	171,236.94	171,236.94	26,299.89	0.00	144,937.05
e7) Activos Biológicos	0.00	0.00	0.00	0.00	0.00	0.00
e8) Bienes Inmuebles	0.00	0.00	0.00	0.00	0.00	0.00
e9) Activos Intangibles	0.00	322,287.15	322,287.15	2,188.00	0.00	320,099.15
F. Inversión Pública (F=f1+f2+f3)	0.00	4,406,885.81	4,406,885.81	4,030,769.39	0.00	376,116.42
f1) Obra Pública en Bienes de Dominio Público	0.00	0.00	0.00	0.00	0.00	0.00
f2) Obra Pública en Bienes Propios	0.00	4,406,885.81	4,406,885.81	4,030,769.39	0.00	376,116.42
f3) Proyectos Productivos y Acciones de Fomento	0.00	0.00	0.00	0.00	0.00	0.00
G. Inversiones Financieras y Otras Provisiones (G=g1+g2+g3+g4+g5+g6+g7)	0.00	0.00	0.00	0.00	0.00	0.00
g1) Inversiones Para el Fomento de Actividades Productivas	0.00	0.00	0.00	0.00	0.00	0.00
g2) Acciones y Participaciones de Capital	0.00	0.00	0.00	0.00	0.00	0.00
g3) Compra de Títulos y Valores	0.00	0.00	0.00	0.00	0.00	0.00
g4) Concesión de Préstamos	0.00	0.00	0.00	0.00	0.00	0.00
g5) Inversiones en Fideicomisos, Mandatos y Otros Análogos	0.00	0.00	0.00	0.00	0.00	0.00
Fideicomiso de Desastres Naturales (Informativo)	0.00	0.00	0.00	0.00	0.00	0.00
g6) Otras Inversiones Financieras	0.00	0.00	0.00	0.00	0.00	0.00
g7) Provisiones para Contingencias y Otras Erogaciones Especiales	0.00	0.00	0.00	0.00	0.00	0.00
H. Participaciones y Aportaciones (H=h1+h2+h3)	0.00	0.00	0.00	0.00	0.00	0.00
h1) Participaciones	0.00	0.00	0.00	0.00	0.00	0.00
h2) Aportaciones	0.00	0.00	0.00	0.00	0.00	0.00
h3) Convenios	0.00	0.00	0.00	0.00	0.00	0.00
I. Deuda Pública (I=i1+i2+i3+i4+i5+i6+i7)	0.00	0.00	0.00	0.00	0.00	0.00
i1) Amortización de la Deuda Pública	0.00	0.00	0.00	0.00	0.00	0.00
i2) Intereses de la Deuda Pública	0.00	0.00	0.00	0.00	0.00	0.00
i3) Comisiones de la Deuda Pública	0.00	0.00	0.00	0.00	0.00	0.00
i4) Gastos de la Deuda Pública	0.00	0.00	0.00	0.00	0.00	0.00
i5) Costo por Coberturas	0.00	0.00	0.00	0.00	0.00	0.00
i6) Apoyos Financieros	0.00	0.00	0.00	0.00	0.00	0.00
i7) Adeudos de Ejercicios Fiscales Anteriores (ADEFAS)	0.00	0.00	0.00	0.00	0.00	0.00
III. Total de Egresos (III = I + II)	3,223,214,771.17	58,918,048.70	3,282,132,819.87	550,607,662.12	475,314,374.89	2,731,525,157.75

C.P. Jorge Alanís Canales
Tesorero General

C.P. Juan Alberto Puente Vicuña
Contador General

Universidad Autónoma de Coahuila
Estado Analítico del Ejercicio del Presupuesto de Egresos Detallado - LDF
Clasificación Administrativa
Del 01 de enero al 31 de marzo de 2020 (b)
(PESOS)

Concepto (c)	Egresos					Subejercicio (e)
	Aprobado (d)	Ampliaciones/ (Reducciones)	Modificado	Devengado	Pagado	
I. Gasto No Etiquetado (I=A+B+C+D+E+F+G+H)	1,765,786,383.66	23,737,130.33	1,789,523,513.99	292,125,881.48	233,271,540.79	1,497,397,632.51
TESORERIA GENERAL	481,852,063.66	-4,277,756.19	477,574,307.47	84,505,946.66	29,310,992.98	393,068,360.81
CONTRALORIA GENERAL	6,213,174.88	0.00	6,213,174.88	1,197,275.34	1,197,275.34	5,015,899.54
SUBDIRECCION DE RECURSOS FISICOS	4,109.87	0.00	4,109.87	0.00	0.00	4,109.87
STUAC	4,061.27	0.00	4,061.27	0.00	0.00	4,061.27
COORDINACION GENERAL DE EXTENSION UNIV	2,846,784.31	0.00	2,846,784.31	548,242.02	548,242.02	2,298,542.29
COORDINACION GENERAL JURIDICA	1,970,548.01	0.00	1,970,548.01	377,398.75	377,398.75	1,593,149.26
COORDINACION DE AGENDA AMBIENTAL	0.00	0.00	0.00	81,281.56	81,281.56	-81,281.56
INTENDENCIA SALTILLO	20,523.31	0.00	20,523.31	158.73	158.73	20,364.58
COORDINACION DE UNIDAD SALTILLO	5,106,228.56	149,249.59	5,255,478.15	879,069.86	879,069.86	4,376,408.29
EDUCACION UNIVERSITARIA A DISTANCIA	5,301,422.33	0.00	5,301,422.33	1,109,307.03	1,109,307.03	4,192,115.30
COORDINACION GENERAL DE INNOVACION Y DE	2,906,178.31	0.00	2,906,178.31	622,060.03	622,060.03	2,284,118.28
ESC. DE BACH. DR. MARIANO NARVAEZ GLZ.T.N	2,092,521.63	0.00	2,092,521.63	379,967.91	379,967.91	1,712,553.72
FACULTAD DE CIENCIAS DE LA COMUNICACION	1,980,564.73	0.00	1,980,564.73	261,743.14	261,743.14	1,718,821.59
UADEC COORDINACION GENERAL DEL DEPOR	10,757,032.25	-2,953,837.84	7,803,194.41	1,826,680.35	1,826,680.35	5,976,514.06
CENTRO DE IDIOMAS U.S.	919,097.44	0.00	919,097.44	136,693.12	136,693.12	782,404.32
FACULTAD DE INGENIERIA CIVIL	8,223,781.60	363,331.06	8,587,112.66	1,611,450.54	1,611,450.54	6,975,662.12
UNIV. AUTON. COAHUILA /FACULTAD DE SISTEM	15,114,931.56	0.00	15,114,931.56	2,390,655.75	2,390,655.75	12,724,275.81
FACULTAD DE ECONOMIA	3,970,928.15	0.00	3,970,928.15	598,351.47	598,351.47	3,372,576.68
CENTRO DE ESTUDIOS E INVESTIGACIONES INT	161,115.13	0.00	161,115.13	281,256.04	281,256.04	-120,140.91
CONTRALORIA DE UNIDAD	16,500.68	0.00	16,500.68	3,336.02	3,336.02	13,164.66
COORDINACION DE UNIDAD TORREON	18,680,196.16	-1,813.46	18,678,382.70	3,142,209.58	3,142,209.58	15,536,173.12
UNIV. AUTON DE COAH / INFOTECA TORREON	1,706,406.50	0.00	1,706,406.50	265,086.86	265,086.86	1,441,319.64
ESCUELA DE BACHILLERES AGUANUEVA	5,015,366.75	0.00	5,015,366.75	746,498.34	746,498.34	4,268,868.41
PREPARATORIA VENUSTIANO CARRANZA EXT.N	5,446.17	0.00	5,446.17	0.00	0.00	5,446.17
ESCUELA DE PSICOLOGIA	5,477,919.93	0.00	5,477,919.93	701,108.34	701,108.34	4,776,811.59
ESC. DE LIC. EN ENFERMERIA DR. SANTIAGO VA	6,468,920.09	0.00	6,468,920.09	904,387.70	904,387.70	5,564,532.39
FACULTAD DE CONTADURIA Y ADMINISTRACION	46,087,776.76	0.00	46,087,776.76	8,793,632.89	8,793,632.89	37,294,143.87
FACULTAD DE CIENCIAS POLITICAS Y SOCIALES	14,766,168.60	0.00	14,766,168.60	2,762,698.69	2,762,698.69	12,003,469.91
ESCUELA DE ARQUITECTURA	10,481,556.16	0.00	10,481,556.16	1,940,923.12	1,940,923.12	8,540,633.04
ESCUELA DE PSICOLOGIA	2,396,798.70	0.00	2,396,798.70	562,020.25	562,020.25	1,834,778.45
ESCUELA DE LICENCIATURA EN ENFERMERIA	12,232,677.18	0.00	12,232,677.18	2,237,741.87	2,237,741.87	9,994,935.31
UNIDAD DE SEMINARIOS UNIDAD NORTE UAC	127,462.98	0.00	127,462.98	15,645.80	15,645.80	111,817.18
ESCUELA DE SISTEMAS PROF. MARCIAL RUIZ V.	11,208,723.98	0.00	11,208,723.98	1,814,108.90	1,814,108.90	9,394,615.08
UNIVERSIDAD AUTONOMA DE COAHUILA PSIC	10,303,215.53	0.00	10,303,215.53	1,847,340.95	1,847,340.95	8,455,874.58
RECTORIA	8,057,682.71	25,000.00	8,082,682.71	1,938,773.99	1,938,773.99	6,143,908.72
DIRECCION DE PLANEACION	9,179,940.65	0.00	9,179,940.65	1,090,858.09	1,090,858.09	8,089,082.56
COORDINACION DE RELACIONES PUBLICAS	1,840,176.01	0.00	1,840,176.01	315,791.58	315,791.58	1,524,384.43
COORDINACION GENERAL DE ADQUISICIONES	2,715,460.88	0.00	2,715,460.88	528,499.79	528,499.79	2,186,961.09
.COORD. GENERAL DE DIFUSION Y PATRIMONIO	7,419,812.63	0.00	7,419,812.63	1,408,987.03	1,408,987.03	6,010,825.60
ALMACEN CENTRAL	6,139.80	0.00	6,139.80	0.00	0.00	6,139.80
COORDINACION GENERAL DE VINCULACION	4,025,493.37	0.00	4,025,493.37	850,653.84	850,653.84	3,174,839.53
AREAS VERDES	71,683.33	0.00	71,683.33	12,702.26	12,702.26	58,981.07
INFOTECA CENTRAL UNIDAD SALTILLO	105,603.36	0.00	105,603.36	0.00	0.00	105,603.36
INFOTECA CIUDAD UNIVERSITARIA ARTEAGA	4,533.53	0.00	4,533.53	0.00	0.00	4,533.53
INSTITUTO DE ENSEANZA ABIERTA DE SALTIL	2,305,861.20	0.00	2,305,861.20	337,950.64	337,950.64	1,967,910.56
ESC. DE BACH. DR. MARIANO NARVAEZ GLZ.T.D	2,494,665.82	0.00	2,494,665.82	366,664.73	366,664.73	2,128,001.09
UNIV. AUTONOMA DE COAH. ESC. DE CIENCIAS	566,892.17	55,000.00	621,892.17	133,498.13	133,498.13	488,394.04
UNIV. AUTONOMA DE COAH. FAC. DE JURISPR	9,506,956.38	0.00	9,506,956.38	1,686,971.22	1,686,971.22	7,819,985.16
FACULTAD DE CIENCIA, EDUCACION Y HUMANID	2,104,265.02	0.00	2,104,265.02	353,199.03	353,199.03	1,751,066.00
FACULTAD DE CIENCIAS QUIMICAS	18,920,628.51	20,398.62	18,941,027.13	2,943,116.43	2,922,717.82	15,997,910.71
FACULTAD DE CIENCIAS FISICO MATEMATICAS	4,429,508.50	0.00	4,429,508.50	597,179.86	597,179.86	3,832,328.64
FACULTAD DE MEDICINA	10,665,056.67	128,988.21	10,794,044.88	1,474,333.70	1,474,333.70	9,319,711.18
INFOTECA DE LA SALUD	49,724.23	0.00	49,724.23	6,499.13	6,499.13	43,225.10
DEPARTAMENTO DE DIFUSION CULTURAL	205,759.88	0.00	205,759.88	33,133.31	33,133.31	172,626.57
ESCUELA DE ARTES UNIDAD TORREON	2,815,872.31	0.00	2,815,872.31	542,060.33	542,060.33	2,273,811.98
CENTRO DE IDIOMAS U. T.	493,461.34	0.00	493,461.34	102,417.09	102,417.09	391,044.25
UAC FAC DE ADMON FISCAL Y FIN	13,376,227.08	0.00	13,376,227.08	2,539,285.89	2,539,285.89	10,836,941.19
UADEC /FACULTAD DE INGENIERIA MECANICA Y	14,977,170.26	109,098.89	15,086,269.15	2,972,895.56	2,972,895.56	12,113,373.59
ESCUELA DE SISTEMAS UNIDAD TORREON	12,754,338.23	0.00	12,754,338.23	2,408,880.58	2,408,880.58	10,345,457.65
FACULTAD DE MEDICINA	20,170,888.24	115,104.62	20,285,992.86	3,845,032.17	3,845,032.17	16,440,960.69
DEPARTAMENTO DE ASUNTOS ACADEMICOS	46,833.30	0.00	46,833.30	8,944.96	8,944.96	37,888.34
CENTRO DE IDIOMAS P.N.	76,774.53	0.00	76,774.53	27,050.20	27,050.20	49,724.33
FAC. CONTADURIA Y ADMINISTRACION UADEC	26,762,348.13	77,495.25	26,839,843.38	4,757,891.44	4,757,891.44	22,081,951.94
ESCUELA DE CIENCIAS DE LA SALUD	10,146,663.59	0.00	10,146,663.59	1,736,464.70	1,736,464.70	8,410,198.89
SECRETARIA GENERAL	7,399,079.18	0.00	7,399,079.18	1,228,282.97	1,228,282.97	6,170,796.21
OFICIALIA MAYOR U. S.	27,497,160.34	303,832.87	27,800,993.21	5,372,508.92	5,372,508.92	22,428,484.29
BIBLIOTECA ARTEMIO DE VALLE ARIZPE	2,074.83	0.00	2,074.83	3,174.57	3,174.57	-1,099.74
COORDINACION DE COMUNICACION SOCIAL	2,766,377.90	0.00	2,766,377.90	533,144.73	533,144.73	2,233,233.17
CENTRO DE INVESTIGACIONES SOCIOECONOM	6,330,601.41	0.00	6,330,601.41	1,262,520.60	1,262,520.60	5,068,080.81
COORDINACION DE IGUALDAD DE GENERO	0.00	0.00	0.00	48,635.56	48,635.56	-48,635.56
ESC. DE BACH. JUAN AGUSTIN DE ESPINOZA	1,666,101.85	0.00	1,666,101.85	227,093.38	227,093.38	1,439,008.47
INST. DE CIEN Y HUM LIC. SALVADOR GONZALE	2,175,991.71	0.00	2,175,991.71	379,646.35	379,646.35	1,796,345.36
FACULTAD DE TRABAJO SOCIAL	1,627,258.34	0.00	1,627,258.34	267,403.33	267,403.33	1,359,855.01
FACULTAD DE CIENCIAS DE LA ADMINISTRACION	9,236,624.09	0.00	9,236,624.09	1,298,092.58	1,298,092.58	7,938,531.51


FACULTAD DE MERCADOTECNIA	3,953,378.51	0.00	3,953,378.51	696,683.78	696,683.78	3,256,694.73
ACADEMIA INTERAMERICANA DE DERECHOS H	3,037,968.42	0.00	3,037,968.42	575,804.52	575,804.52	2,462,163.90
CENTRO DE INVESTIGACION EN MATEMATICA A	2,257,227.54	0.00	2,257,227.54	359,474.96	359,474.96	1,897,752.58
ESCUELA DE ODONTOLOGIA	7,223,492.30	0.00	7,223,492.30	961,696.52	961,696.52	6,261,795.78
DEPARTAMENTO DE ASUNTOS ACADEMICOS	27,719.12	0.00	27,719.12	4,997.11	4,997.11	22,722.01
INST INV PARA EL DES INT DE LA MUJER UNIVE	1,895,135.05	7,329.86	1,902,464.91	243,956.10	243,956.10	1,658,508.82
ESC. DE BACH. VENUSTIANO CARRANZA	10,401,996.21	0.00	10,401,996.21	1,587,788.91	1,587,788.91	8,814,207.30
FACULTAD DE ECONOMIA Y MERCADOTECNIA	10,406,756.03	0.00	10,406,756.03	1,896,656.37	1,896,656.37	8,510,099.66
ESCUELA DE ADMINISTRACION (SAN PEDRO)	5,477,505.21	0.00	5,477,505.21	957,418.03	957,418.03	4,520,087.18
FACULTAD DE INGENIERIA CIVIL	12,123,714.34	0.00	12,123,714.34	2,274,332.65	2,274,332.65	9,849,381.69
UNIVERSIDAD AUTONOMA DE COAHUILA/ODONT	18,654,181.59	0.00	18,654,181.59	3,609,316.93	3,609,316.93	15,044,864.66
HOSPITAL INFANTIL UNIVERSITARIO	34,550,892.96	97,483.68	34,648,376.64	6,868,602.66	6,868,602.66	27,779,773.98
AULA MAGNA UNIDAD NORTE	20,878.85	0.00	20,878.85	3,240.04	3,240.04	17,638.81
INFOTECA CENTRAL UNIDAD NORTE DE LA UAC	2,752,006.42	0.00	2,752,006.42	493,910.22	493,910.22	2,258,096.20
ESC. DE BACH. DR. Y GRAL. JAIME LOZANO BEN	8,802,656.61	0.00	8,802,656.61	1,522,639.67	1,522,639.67	7,280,016.94
ESC. DE BACH. PROF. LADISLAO FARIAS CAMPO	10,630,008.24	11,562.69	10,641,570.93	1,822,458.41	1,810,895.72	8,814,112.52
ESC. DE BACH. SR. URBANO RIOJAS RENDON	17,632,246.04	233,902.84	17,866,148.88	3,296,519.52	3,296,519.52	14,569,629.36
ESCUELA DE BACHILLERES ACUÑA DE LA UADE	4,646,948.21	0.00	4,646,948.21	802,494.97	802,494.97	3,844,453.24
COORDINACION DE DEPORTES	507,146.04	0.00	507,146.04	69,774.50	69,774.50	437,371.54
FACULTAD DE ADMINISTRACION Y CONTADURIA	10,652,054.69	0.00	10,652,054.69	2,018,588.70	2,018,588.70	8,633,465.99
FACULTAD DE INGENIERIA MECANICA Y ELECTR	34,713,866.71	0.00	34,713,866.71	6,486,755.23	6,486,755.23	28,227,111.48
INTENDENCIA CENTRAL	17,285.81	0.00	17,285.81	476.19	476.19	16,809.62
COORDINACION GENERAL DE ESTUDIOS DE PO	5,131,351.50	0.00	5,131,351.50	1,208,039.97	1,208,039.97	3,923,311.53
DIRECCION DE ASUNTOS ACADEMICOS	23,003,519.95	114,399.03	23,117,918.98	4,314,442.01	4,314,442.01	18,803,476.97
COORD. GRAL. DE ADMON. PATRIMONIAL Y DE S	12,285,814.60	24,385.22	12,310,199.82	2,390,670.99	2,390,670.99	9,919,528.83
COORD. GRAL. DE TECNOLOGIA DE INFORMACI	8,248,114.70	-11,562.69	8,236,552.01	1,722,288.98	1,707,424.34	6,514,263.03
COORDINACION GENERAL DE RELACIONES INT	5,078,431.42	0.00	5,078,431.42	931,851.73	931,851.73	4,146,579.69
RESIDENCIA UNIVERSITARIA	167.45	0.00	167.45	0.00	0.00	167.45
DEFENSORIA DE LOS DERECHOS HUMANOS UN	1,697,967.59	233,070.04	1,931,037.63	561,302.05	561,302.05	1,369,735.58
CENTRO CULTURAL UNIVERSITARIO CAMPUS A	147,038.52	0.00	147,038.52	25,853.81	25,853.81	121,184.71
ESC. DE BACHILLERES ATENEO FUENTE	2,943,588.54	0.00	2,943,588.54	453,865.37	453,865.37	2,489,723.17
ESC. DE BACH. ATENEO FUENTE RAMOS ARIZPA	343,999.53	0.00	343,999.53	65,785.70	65,785.70	278,213.83
ESCUELA DE ARTES PLASTICAS PROF. RUBEN H	3,000,316.63	0.00	3,000,316.63	377,053.68	377,053.68	2,623,262.95
ESCUELA SUPERIOR DE MUSICA	2,033,795.42	0.00	2,033,795.42	297,362.93	297,362.93	1,736,432.49
FACULTAD DE ARQUITECTURA	9,135,113.81	0.00	9,135,113.81	1,272,964.46	1,272,964.46	7,862,149.35
HOSPITAL UNIVERSITARIO SALTILLO.	42,871,615.27	5,226.13	42,876,841.40	6,701,427.09	6,701,427.09	36,175,414.31
RADIO UNIVERSIDAD	87,548.45	0.00	87,548.45	17,207.29	17,207.29	70,341.16
CENTRO DE INVESTIGACION BIOMEDICA	4,130,209.59	0.00	4,130,209.59	599,516.61	599,516.61	3,530,692.98
INSTITUTO DE ENSEÑANZA ABIERTA DE TORRE	10,230,912.18	0.00	10,230,912.18	1,908,662.19	1,908,662.19	8,322,249.99
UNIV. AUTON. DE COAHUILA - COMUNIDAD	13,621,292.90	0.00	13,621,292.90	2,255,573.95	2,255,573.95	11,365,718.95
COORDINACION DE DEPORTES	705,049.83	0.00	705,049.83	121,008.61	121,008.61	584,041.22
FACULTAD DE DERECHO	18,292,706.70	0.00	18,292,706.70	3,453,734.52	3,453,734.52	14,838,972.18
UNIV AUTONOMA DE COAHUILA/ESC. CIENCIAS	17,309,999.59	0.00	17,309,999.59	3,160,727.14	3,160,727.14	14,149,272.45
HOSPITAL UNIVERSITARIO TORREON.	66,476,882.92	0.00	66,476,882.92	12,905,134.89	12,905,134.89	53,571,748.03
DEPARTAMENTO DE DIFUSION CULTURAL	53,106.43	0.00	53,106.43	17,538.75	17,538.75	35,567.68
COORDINACION DE UNIDAD NORTE	15,395,862.80	0.00	15,395,862.80	2,872,233.59	2,872,233.59	12,523,629.21
CENTRO DE INVESTIGACION EN GEOCIENCIAS A	6,657,950.63	0.00	6,657,950.63	1,234,650.86	1,234,650.86	5,423,299.77
ESC. DE BACH. LIC. LUIS DONALDO COLOSIO M	10,308,211.06	0.00	10,308,211.06	1,843,000.90	1,843,000.90	8,465,210.16
ESCUELA DE BACHILLERES URBANO RIOJAS RE	44,510.35	0.00	44,510.35	512.33	512.33	43,998.02
CENTRO DE IDIOMAS U. N.	92,897.03	0.00	92,897.03	14,105.29	14,105.29	78,791.74
FACULTAD DE METALURGIA	16,738,824.62	0.00	16,738,824.62	3,188,345.93	3,188,345.93	13,550,478.69
ESC. SUP. DE ING. LIC. ADOLFO LOPEZ MATEOS	13,891,330.18	0.00	13,891,330.18	2,526,850.15	2,526,850.15	11,364,480.03
ESCUELA DE MEDICINA PIEDRAS NEGRAS	7,667,297.94	0.00	7,667,297.94	1,531,628.09	1,531,628.09	6,135,669.85
ACADEMIA INTERAMERICANA DE DERECHOS H	0.00	5,169,635.12	5,169,635.12	6,208,697.31	6,208,697.31	-1,039,062.19
CENTRO DE INVESTIGACIÓN Y JARDÍN ETNOBIO	0.00	600,000.07	600,000.07	0.00	0.00	600,000.07
COORDINACION GENERAL DE VINCULACION	0.00	1,859,827.81	1,859,827.81	147,976.80	94,425.80	1,711,851.01
COORD. GRAL. DE TECNOLOGIA DE INFORMACI	0.00	78,027.53	78,027.53	76,345.52	1,328.54	1,682.01
EDUCACION UNIVERSITARIA A DISTANCIA	0.00	260,282.78	260,282.78	65,882.78	65,882.78	194,400.00
COORDINACION DE UNIDAD SALTILLO	0.00	410,282.78	410,282.78	65,882.78	65,882.78	344,400.00
RESID. UNIV. ANGELICA NARRO DE GARZA A C	0.00	221,940.03	221,940.03	43,337.52	31,197.56	178,602.51
RECTORIA	0.00	1,724,677.44	1,724,677.44	512,723.03	492,423.03	1,211,954.41
COORDINACION GENERAL DE EXTENSION UNIV	0.00	685,991.71	685,991.71	172,991.71	172,991.71	513,000.00
FACULTAD DE CONTADURIA Y ADMINISTRACION	0.00	523,455.15	523,455.15	131,955.15	131,955.15	391,500.00
ESCUELA DE PSICOLOGIA	0.00	2,060.01	2,060.01	2,060.00	2,060.00	0.01
ESC. DE LIC. EN ENFERMERIA DR. SANTIAGO VA	0.00	212,238.52	212,238.52	192,238.52	192,238.52	20,000.00
CENTRO DE ESTUDIOS E INVESTIGACIONES INT	0.00	160,000.00	160,000.00	92,800.00	92,800.00	67,200.00
FAC. CONTADURIA Y ADMINISTRACION UADEC	0.00	3,170.00	3,170.00	3,170.00	3,170.00	0.00
COORDINACION GENERAL DE INNOVACION Y DE	0.00	260,282.78	260,282.78	65,882.78	65,882.78	194,400.00
ESCUELA DE PSICOLOGIA	0.00	17,376.80	17,376.80	0.00	0.00	0.00
ESCUELA DE BACHILLERES AGUANUEVA	0.00	1,585.01	1,585.01	1,585.00	1,585.00	0.01
INSTITUTO DE ENSEÑANZA ABIERTA DE SALTIL	0.00	1,032.01	1,032.01	1,032.00	1,032.00	0.01
UADEC COORDINACION GENERAL DEL DEPOR	0.00	31,991.72	31,991.72	1,991.71	1,991.71	30,000.01
TESORERIA GENERAL	308,357,996.15	-3,244,908.59	305,113,087.56	9,861,000.64	7,406,534.64	295,252,086.92
CONTRALORIA GENERAL	0.00	218,852.78	218,852.78	34,082.78	34,082.78	184,770.00
CENTRO DE INVESTIGACIONES SOCIOECONOM	0.00	20,000.00	20,000.00	0.00	0.00	20,000.00
COORDINACION GENERAL DE VINCULACION	0.00	529,983.30	529,983.30	529,983.30	529,983.30	0.00
COORDINACION DE RELACIONES PUBLICAS	0.00	700,000.00	700,000.00	0.00	0.00	700,000.00
COORDINACION GENERAL DE ADQUISICIONES	0.00	260,282.78	260,282.78	65,882.78	65,882.78	194,400.00
FACULTAD DE MEDICINA	0.00	1,257,533.00	1,257,533.00	0.00	0.00	1,257,533.00
COORDINACION DE UNIDAD NORTE	0.00	260,282.78	260,282.78	65,882.78	65,882.78	194,400.00
FACULTAD DE ARQUITECTURA	0.00	2,060.01	2,060.01	2,060.00	2,060.00	0.01
UNIV AUTONOMA DE COAHUILA/ESC. CIENCIAS	0.00	1,855.01	1,855.01	1,855.00	1,855.00	0.01
CENTRO DE INVESTIGACION Y JARDÍN ETNOBIO	0.00	912,519.32	912,519.32	525,444.33	0.00	387,074.99
DEFENSORIA DE LOS DERECHOS HUMANOS UN	0.00	260,282.78	260,282.78	65,882.78	65,882.78	194,400.00
ESC. DE BACHILLERES ATENEO FUENTE	0.00	136,498.55	136,498.55	37,498.54	37,498.54	99,000.01


DIRECCION DE ASUNTOS ACADEMICOS	0.00	4,261,682.78	4,261,682.78	65,882.78	65,882.78	4,195,800.00
ESCUELA DE MEDICINA PIEDRAS NEGRAS	0.00	176,000.07	176,000.07	0.00	0.00	176,000.07
ESC. DE BACH. JUAN AGUSTIN DE ESPINOZA	0.00	4,660.01	4,660.01	4,660.00	4,660.00	0.01
ESC. DE BACH. DR. Y GRAL. JAIME LOZANO BEN	0.00	39,393.95	39,393.95	39,393.94	39,393.94	0.01
FACULTAD DE ECONOMIA Y MERCADOTECNIA	0.00	150,000.00	150,000.00	0.00	0.00	150,000.00
FACULTAD DE CIENCIAS DE LA ADMINISTRACION	0.00	2,298.01	2,298.01	2,298.00	2,298.00	0.01
COORDINACION GENERAL DE ESTUDIOS DE PO	0.00	260,282.79	260,282.79	65,882.78	65,882.78	194,400.01
OFICIALIA MAYOR U. S.	0.00	49,500.02	49,500.02	0.00	0.00	49,500.02
ESC. DE BACH. DR. MARIANO NARVAEZ GLZ.T.N	0.00	7,622.78	7,622.78	27,705.00	27,705.00	-20,082.22
FACULTAD DE ARQUITECTURA	0.00	3,322.80	3,322.80	32,147.72	32,147.72	-28,824.92
FACULTAD DE CIENCIAS FISICO MATEMATICAS	0.00	788.85	788.85	27,769.95	27,769.95	-26,981.10
HOSPITAL UNIVERSITARIO SALTILLO.	0.00	2,571,487.43	2,571,487.43	6,138,186.34	6,138,186.34	-3,566,698.91
CENTRO DE IDIOMAS U. T.	0.00	0.00	0.00	21,175.00	21,175.00	-21,175.00
FACULTAD DE MEDICINA	0.00	75,108.76	75,108.76	221,093.92	221,093.92	-145,985.16
FACULTAD DE DERECHO	0.00	66,274.00	66,274.00	185,100.00	185,100.00	-118,826.00
FAC. CONTADURIA Y ADMINISTRACION UADEC U	0.00	4,442.55	4,442.55	149,624.46	149,624.46	-145,181.91
CENTRO DE INVESTIGACION EN GEOCIENCIAS A	0.00	0.00	0.00	205,998.40	205,998.40	-205,998.40
ESCUELA DE ODONTOLOGIA	0.00	144,444.30	144,444.30	433,424.08	433,424.08	-288,979.78
ESCUELA DE PSICOLOGIA	0.00	4,952.34	4,952.34	52,485.71	52,485.71	-47,533.37
ESC. DE LIC. EN ENFERMERIA DR. SANTIAGO VA	0.00	38,955.60	38,955.60	145,260.00	145,260.00	-106,304.40
FACULTAD DE CIENCIAS QUIMICAS	0.00	49,154.62	49,154.62	158,727.79	158,727.79	-109,573.17
FACULTAD DE CIENCIAS DE LA COMUNICACION	0.00	14,013.79	14,013.79	21,991.04	21,991.04	-7,977.25
CENTRO DE ESTUDIOS E INVESTIGACIONES INT	0.00	0.00	0.00	33,909.62	33,909.62	-33,909.62
UNIV. AUTON. COAHUILA /FACULTAD DE SISTEM	0.00	0.00	0.00	700.00	700.00	-700.00
ESC. DE BACH. DR. MARIANO NARVAEZ GLZ.T.D	0.00	0.00	0.00	68,142.85	68,142.85	-68,142.85
INST. DE CIEN Y HUM LIC. SALVADOR GONZALE	0.00	0.00	0.00	7,657.14	7,657.14	-7,657.14
INSTITUTO DE ENSEÑANZA ABIERTA DE SALTIL	0.00	14,017.27	14,017.27	81,209.20	81,209.20	-67,191.93
ESCUELA DE BACHILLERES AGUANUEVA	0.00	0.00	0.00	154,479.35	154,479.35	-154,479.35
ESC. DE BACH. VENUSTIANO CARRANZA	0.00	0.00	0.00	47,314.29	47,314.29	-47,314.29
UADEC /FACULTAD DE INGENIERIA MECANICA Y	0.00	9,025.16	9,025.16	14,081.33	14,081.33	-5,056.17
ESCUELA DE LICENCIATURA EN ENFERMERIA	0.00	4,779.38	4,779.38	32,851.44	32,851.44	-28,072.06
ESC. DE BACH. SR. URBANO RIOJAS RENDON	0.00	8,566.47	8,566.47	37,121.44	37,121.44	-28,554.97
ESCUELA DE CIENCIAS DE LA SALUD	0.00	0.00	0.00	8,000.00	8,000.00	-8,000.00
FACULTAD DE INGENIERIA MECANICA Y ELECTR	0.00	37,154.14	37,154.14	91,745.71	91,745.71	-54,591.57
ESC. SUP. DE ING. LIC. ADOLFO LOPEZ MATEOS	0.00	0.00	0.00	34,000.00	34,000.00	-34,000.00
HOSPITAL UNIVERSITARIO TORREON.	0.00	0.00	0.00	1,514,555.89	1,514,555.89	-1,514,555.89
UNIV AUTONOMA DE COAHUILA/ESC. CIENCIAS	0.00	0.00	0.00	14,538.35	14,538.35	-14,538.35
ESC. DE BACHILLERES ATENEO FUENTE	0.00	0.00	0.00	68,676.15	68,676.15	-68,676.15
FACULTAD DE INGENIERIA CIVIL	0.00	0.00	0.00	88,000.00	88,000.00	-88,000.00
HOSPITAL INFANTIL UNIVERSITARIO	0.00	124,283.39	124,283.39	381,226.00	381,226.00	-256,942.61
ESCUELA DE BACHILLERES ACUÑA DE LA UADE	0.00	255,000.00	255,000.00	60,350.00	60,350.00	194,650.00
ACADEMIA INTERAMERICANA DE DERECHOS HU	0.00	0.00	0.00	38,787.88	38,787.88	-38,787.88
UNIVERSIDAD AUTONOMA DE COAHUILA/ODON	0.00	223,931.50	223,931.50	508,438.12	508,438.12	-284,506.62
UNIV. AUTONOMA DE COAH. FAC. DE JURISPR	0.00	0.00	0.00	53,400.00	53,400.00	-53,400.00
ESCUELA DE ARTES PLASTICAS PROF. RUBEN M	0.00	0.00	0.00	9,140.00	9,140.00	-9,140.00
UNIDAD DE SEMINARIOS EMILIO J. TALAMAS T.	0.00	42,597.84	42,597.84	0.00	0.00	42,597.84
CENTRO AUDIOVISUAL UNIVERSITARIO	0.00	11,769.56	11,769.56	0.00	0.00	11,769.56
CENTRO DE EVALUACION Y CAPACITACION	0.00	15,248.20	15,248.20	5,176.20	0.00	10,072.00
ESCUELA DE BACHILLERES ACUÑA DE LA UADE	0.00	740,879.58	740,879.58	9,465.60	0.00	731,413.98
INFOTECA CENTRAL UNIDAD NORTE DE LA UAC	0.00	14,366.26	14,366.26	0.00	0.00	14,366.26
TEATRO DE LA CIUDAD DE MONCLOVA	0.00	416,000.02	416,000.02	44,155.50	44,155.50	371,844.52
CENTRO CULTURAL UNIVERSITARIO BRAULIO F	0.00	52,440.00	52,440.00	0.00	0.00	52,440.00
ESCUELA DE ARTES PLASTICAS PROF. RUBEN M	0.00	32,400.00	32,400.00	32,400.00	32,400.00	0.00
HOSPITAL UNIVERSITARIO SALTILLO.	0.00	202,013.31	202,013.31	183,356.33	183,356.33	18,656.98
CENTRO CULTURAL UNIVERSITARIO CAMPUS A	0.00	130,180.00	130,180.00	28,512.80	0.00	101,667.20
CENTRO DE INVESTIGACION EN GEOCIENCIAS A	0.00	0.00	0.00	936.75	936.75	-936.75
COORDINACION DE UNIDAD NORTE	0.00	7,000.01	7,000.01	7,000.00	0.00	0.01
ESCUELA DE MEDICINA PIEDRAS NEGRAS	0.00	24,175.51	24,175.51	17,864.00	0.00	6,311.51
FACULTAD DE MEDICINA	0.00	0.00	0.00	0.00	0.00	0.00
COORDINACION GENERAL DE VINCULACION	0.00	1,490.40	1,490.40	0.00	0.00	1,490.40
INFOTECA CIUDAD UNIVERSITARIA ARTEAGA	0.00	5,244.00	5,244.00	0.00	0.00	5,244.00
INFOTECA CENTRAL UNIDAD SALTILLO	0.00	63,430.98	63,430.98	13,000.00	13,000.00	50,430.98
AULA MAGNA ING.JOSE MA.FRAUSTRO SILLER	0.00	11,258.96	11,258.96	0.00	0.00	11,258.96
UNIDAD DE SEMINARIOS UNIDAD NORTE UAC	0.00	82,330.81	82,330.81	0.00	0.00	82,330.81
CENTRO DE ESTUDIOS E INVESTIGACIONES INT	0.00	110,000.01	110,000.01	28,957.00	0.00	81,043.01
UNIV. AUTON. COAHUILA /FACULTAD DE SISTEM	0.00	56,653.35	56,653.35	56,333.34	56,333.34	320.01
COORDINACION GENERAL DE INNOVACION Y DE	0.00	147,859.21	147,859.21	15,999.00	0.00	131,860.21
TESORERIA GENERAL	0.00	942.08	942.08	0.00	0.00	942.08
COORDINACION DE SERVICIO SOCIAL	0.00	20,485.00	20,485.00	0.00	0.00	20,485.00
COORDINACION DE UNIDAD SALTILLO	0.00	46,297.60	46,297.60	46,297.60	46,297.60	0.00
COORDINACION GENERAL DE EXTENSION UNIV	0.00	82,857.72	82,857.72	0.00	0.00	82,857.72
COORDINACION GENERAL DE VINCULACION	0.00	1,705,610.92	1,705,610.92	473,207.00	143,245.00	1,232,403.92
COORDINACION GENERAL DE ESTUDIOS DE PO	0.00	1,913,697.08	1,913,697.08	104,120.75	99,681.75	1,809,576.33
DEPARTAMENTO DE CAPACITACION Y DESARR	0.00	133.07	133.07	133.07	133.07	0.00
CENTRO DE INVESTIGACIONES SOCIOECONOM	0.00	449,306.68	449,306.68	0.00	0.00	449,306.68
FACULTAD DE CIENCIAS QUIMICAS	0.00	380,332.00	380,332.00	6,890.40	0.00	373,441.60
II. Gasto Etiquetado	1,457,428,387.51	35,180,918.37	1,492,609,305.88	258,481,780.64	242,042,834.10	1,234,127,525.24
(II=A+B+C+D+E+F+G+H)						
SECRETARIA GENERAL	20,072,431.89	71,050.02	20,143,481.91	3,389,648.59	3,349,876.46	16,753,833.32
OFICIALIA MAYOR U. S.	51,906,222.59	-19,026.43	51,887,196.16	9,483,171.46	9,348,168.46	42,404,024.70
LIBRERIA UNIVERSITARIA	4,293.90	0.00	4,293.90	430.50	430.50	3,863.40
INFORMATICA	57,539.44	0.02	57,539.46	5,389.83	0.00	52,149.63
DEPARTAMENTO DE INTERCAMBIO ACADEMICO	246,415.99	3,523.00	249,938.99	45,771.01	45,771.01	204,167.98
DIRECCION DE ASUNTOS ACADEMICOS	91,717,278.21	7,741.75	91,725,019.96	15,846,013.42	15,630,415.09	75,879,006.54


COORD. GENERAL DE DIFUSION Y PATRIMONIO	27,521,650.26	2,200.06	27,523,850.32	4,537,247.75	4,514,371.66	22,986,602.57
COMITE DE DAMAS VOLUNTARIAS	444,084.46	-444,084.46	0.00	0.00	0.00	0.00
SUBDIRECCION DE SUPERACION ACADEMICA	815,864.54	0.06	815,864.60	59,519.09	28,349.93	756,345.51
CENTRO DE INVESTIGACIONES SOCIOECONOMICAS	9,818,245.73	6,477.05	9,824,722.78	1,742,758.18	1,735,437.74	8,081,964.60
AULA MAGNA ING.JOSE MA.FRAUSTRO SILLER	525,332.18	0.00	525,332.18	71,556.70	71,556.70	453,775.48
CENTRO AUDIOVISUAL UNIVERSITARIO	305,672.89	0.00	305,672.89	36,870.00	36,870.00	268,802.89
RESIDENCIA UNIVERSITARIA	300,668.55	-8,237.28	292,431.27	36,823.70	28,313.65	255,607.57
INST. DE CIEN Y HUM LIC. SALVADOR GONZALEZ	15,462,018.92	3,055.83	15,465,074.75	2,840,093.85	2,835,951.95	12,624,980.90
FACULTAD DE CIENCIAS DE LA ADMINISTRACION	20,098,744.17	0.00	20,098,744.17	3,578,576.48	3,573,584.65	16,520,167.69
CENTRO DE INVESTIGACION EN MATEMATICA Y ESTADISTICA	4,951,322.64	0.02	4,951,322.66	966,490.49	954,679.70	4,023,853.42
FACULTAD DE CIENCIAS QUIMICAS	63,915,066.53	267.48	63,915,334.01	11,243,866.92	11,045,298.63	52,671,467.09
ESCUELA DE ODONTOLOGIA	16,626,889.35	144,176.00	16,771,065.35	3,477,896.32	3,353,567.11	13,293,169.03
CENTRO CULTURAL UNIVERSITARIO BRAULIO FARRAS	398,101.20	955,469.01	1,353,570.21	266,752.98	42,941.79	1,086,817.23
ESC. DE BACH. VENUSTIANO CARRANZA	21,210,089.72	28,608.00	21,238,697.72	4,168,613.96	3,942,602.92	17,070,083.76
UNIV. AUTON. DE COAHUILA - COMUNIDAD	5,889,775.64	98,522.02	5,988,297.66	936,206.55	935,855.93	5,052,091.11
COORDINACION DE DEPORTES	603,437.40	0.00	603,437.40	54,229.65	4,000.00	549,207.75
UAC FAC DE ADMON FISCAL Y FIN	6,104,449.58	0.00	6,104,449.58	1,104,823.46	1,040,098.14	4,999,626.12
ESCUELA DE ADMINISTRACION (SAN PEDRO)	2,062,497.36	75,000.01	2,137,497.37	373,088.49	372,986.23	1,764,408.88
UADEC /FACULTAD DE INGENIERIA MECANICA Y ELECTRICIDAD	4,930,068.51	67,000.02	4,997,068.53	973,215.11	870,583.13	4,023,853.42
FACULTAD DE INGENIERIA CIVIL	4,535,658.40	0.00	4,535,658.40	817,465.96	816,904.56	3,718,192.44
HOSPITAL UNIVERSITARIO TORREON.	17,142,048.94	0.00	17,142,048.94	4,036,057.03	4,036,057.03	13,105,991.91
INFOTECA CENTRAL UNIDAD NORTE DE LA UAC	3,095,662.21	336,000.00	3,431,662.21	562,482.18	347,212.58	2,869,180.03
TEATRO DE LA CIUDAD DE MONCLOVA	2,298,069.10	0.00	2,298,069.10	175,942.30	114,142.30	2,122,126.80
ESC. DE BACH. PROF. LADISLAO FARIAS CAMPOS	3,885,659.56	0.09	3,885,659.65	673,902.98	645,131.19	3,211,756.67
ESC. DE BACH. SR. URBANO RIOJAS RENDON	7,517,812.61	0.00	7,517,812.61	1,188,651.34	1,188,325.15	6,329,161.27
ESCUELA DE BACHILLERES ACUÑA DE LA UADEC	893,244.53	0.02	893,244.55	143,042.80	138,247.60	750,201.75
COORDINACION DE DEPORTES	324,409.99	0.07	324,410.06	561.35	561.35	323,848.71
CENTRO DE IDIOMAS P.N.	422,480.05	0.00	422,480.05	53,289.82	51,704.01	369,190.23
FACULTAD DE ADMINISTRACION Y CONTADURIA	3,767,243.09	0.00	3,767,243.09	520,844.10	520,526.88	3,246,398.99
FACULTAD DE INGENIERIA MECANICA Y ELECTRICIDAD	14,226,158.37	7,741.68	14,233,900.05	2,379,317.24	2,211,813.84	11,854,582.81
FACULTAD DE METALURGIA	7,123,095.00	0.00	7,123,095.00	992,521.20	976,133.73	6,130,573.80
UNIV AUTONOMA DE COAHUILA/ESC. CIENCIAS DE LA SALUD	7,794,834.66	0.00	7,794,834.66	1,122,183.20	1,031,884.10	6,672,651.46
ESCUELA DE CIENCIAS DE LA SALUD	2,475,764.82	-660,000.00	1,815,764.82	376,899.10	376,899.10	1,438,865.72
STUAC	189,596.42	5,000.00	194,596.42	49,608.22	9,358.47	144,988.20
CENTRO DE EVALUACION Y CAPACITACION	67,073.78	0.00	67,073.78	2,195.05	0.00	64,878.73
DEPARTAMENTO DE COMUNICACION AUDIOVISUAL	259,748.69	-82,088.55	177,660.14	8,763.34	5,975.17	168,896.80
DEPARTAMENTO DE SERVICIOS ESTUDIANTILES	35,337.76	0.02	35,337.78	3,915.22	0.00	31,422.56
COORDINACION GENERAL DE EXTENSION UNIVERSITARIA	11,643,727.44	4,007.00	11,647,734.44	1,869,287.25	1,839,252.89	9,778,447.19
DEPARTAMENTO DE FOMENTO EDITORIAL	159,788.75	0.01	159,788.76	12,161.67	9,037.00	147,627.09
COORD. GRAL. DE ADMON. PATRIMONIAL Y DE EVALUACION	25,674,609.92	12,856.00	25,687,465.92	4,578,062.62	4,556,993.78	21,109,403.30
COORD. GRAL. DE TECNOLOGIA DE INFORMACION Y COMUNICACION	23,964,742.51	0.04	23,964,742.55	2,353,848.44	2,332,872.26	21,610,894.11
EDUCACION UNIVERSITARIA A DISTANCIA	8,115,329.42	2,200.00	8,117,529.42	1,522,404.20	1,501,780.21	6,595,125.22
RECINTO DEL PATRIMONIO CULTURAL UNIVERSITARIO	1,335,342.23	4,000.01	1,339,342.24	247,067.24	48,063.00	1,092,275.00
COORDINACION GENERAL DE INNOVACION Y DEPARTAMENTO DE INVESTIGACION	2,443,135.30	56,776.48	2,499,911.78	597,737.49	590,001.37	1,902,174.29
COORDINACION DE IGUALDAD DE GENERO	195,000.00	1,149.11	196,149.11	168,644.13	166,872.04	27,504.98
INTENDENCIA SALTILLO	693,274.80	0.00	693,274.80	90,606.43	83,006.43	602,668.37
CIUDAD UNIVERSITARIA SALTILLO	4,913,087.28	-522,959.97	4,390,127.31	952,579.00	901,539.00	3,437,548.31
CENTRO CULTURAL UNIVERSITARIO CAMPUS AVANZADO	656,255.15	1,055.60	657,310.75	57,268.66	54,668.66	600,042.09
RESID. UNIV. ANGELICA NARRO DE GARZA A C	149,106.00	0.02	149,106.02	16,267.00	12,617.00	132,839.02
ESC. DE BACH. ATENEU FUENTE RAMOS ARIZPE	606,570.29	2,502.01	609,072.30	85,461.61	85,461.61	523,610.69
ESCUELA DE ARTES PLASTICAS PROF. RUBEN MORALES	17,110,932.06	-69,953.99	17,040,978.07	2,933,128.75	2,832,708.80	14,107,849.32
ESCUELA SUPERIOR DE MUSICA	19,184,771.38	72.01	19,184,843.39	3,425,639.53	3,408,272.69	15,759,203.86
ACADEMIA INTERAMERICANA DE DERECHOS HUMANOS	0.00	0.00	0.00	49,553.16	49,553.16	-49,553.16
FACULTAD DE ARQUITECTURA	18,731,475.22	-88,500.00	18,642,975.22	3,564,644.81	3,468,096.58	15,078,330.41
INTENDENCIA CENTRAL	415,212.18	0.00	415,212.18	75,051.21	49,530.21	340,160.97
SUBDIRECCION DE RECURSOS FISICOS	2,751,941.84	496.19	2,752,438.03	248,738.83	69,741.64	2,503,699.20
COORDINACION DE COMUNICACION SOCIAL	35,218,506.76	-283,694.47	34,934,812.29	4,308,907.50	1,443,613.33	30,625,904.79
COORDINACION GENERAL DE ESTUDIOS DE POSGRADO	15,629,274.70	2,200.01	15,631,474.71	2,118,509.17	2,094,613.51	13,512,965.54
HOSPITAL UNIVERSITARIO SALTILLO.	55,791,944.20	-542,866.56	55,249,077.64	11,971,255.62	11,971,255.62	43,277,822.02
INSTITUTO DE ENSEANZA ABIERTA DE TORREON	3,835,183.46	0.01	3,835,183.47	826,412.90	826,162.46	3,008,770.57
FACULTAD DE ECONOMIA Y MERCADOTECNIA	3,698,523.26	0.05	3,698,523.31	607,345.01	535,734.57	3,091,178.30
HOSPITAL INFANTIL UNIVERSITARIO	8,509,223.69	0.00	8,509,223.69	1,942,632.78	1,942,632.78	6,566,590.91
DEPARTAMENTO DE DIFUSION CULTURAL	33,005.03	0.00	33,005.03	0.00	0.00	33,005.03
COORDINACION DE UNIDAD NORTE	4,388,709.56	44,502.69	4,433,212.25	814,874.26	791,016.71	3,618,337.99
CENTRO UNIVERSITARIO DE INFORMATICA	874,188.59	0.01	874,188.60	88,995.57	31,491.35	785,193.03
CENTRO DE INVESTIGACION EN GEOCIENCIAS APLICADAS	2,823,537.78	0.00	2,823,537.78	454,364.35	454,364.35	2,369,173.43
ESC. DE BACH. LIC. LUIS DONALDO COLOSIO MORALES	3,030,863.74	0.04	3,030,863.78	514,810.62	514,641.57	2,516,053.16
ESCUELA DE BACHILLERES URBANO RIOJAS RENDON	234,210.46	0.00	234,210.46	12,707.43	12,707.43	221,503.03
CENTRO DE IDIOMAS U. N.	1,379,112.15	0.00	1,379,112.15	217,590.23	76,211.20	1,161,521.92
FACULTAD DE DERECHO	6,009,622.60	0.00	6,009,622.60	1,140,259.61	1,083,686.76	4,869,362.99
UNIVERSIDAD AUTONOMA DE COAHUILA/ODONTOLOGIA	7,354,170.62	-100,000.00	7,254,170.62	1,350,828.97	1,350,507.57	5,903,341.65
ESCUELA DE SISTEMAS PROF. MARCIAL RUIZ VILLANUEVA	3,896,053.51	0.03	3,896,053.54	628,346.99	596,891.62	3,267,706.55
ESCUELA DE MEDICINA PIEDRAS NEGRAS	1,348,903.58	0.00	1,348,903.58	258,539.95	258,539.95	1,090,363.63
UNIVERSIDAD AUTONOMA DE COAHUILA PSICOLOGIA	2,676,998.47	25,000.03	2,701,998.50	512,756.53	497,025.52	2,189,241.97
AREAS VERDES	1,258,048.55	0.01	1,258,048.56	173,101.63	157,297.25	1,084,946.93
COORDINACION GENERAL DE RELACIONES INTERNACIONALES	16,138,493.12	2,200.00	16,140,693.12	3,319,104.57	3,314,855.58	12,821,588.55
RECINTO AURORA MORALES DE LOPEZ	692,826.68	134,887.00	827,713.68	10,970.15	9,546.00	816,743.53
DEFENSORIA DE LOS DERECHOS HUMANOS UNIVERSITARIO	1,788,124.13	2,507.01	1,790,631.14	359,144.41	345,331.40	1,431,486.73
COORDINACION DE AGENDA AMBIENTAL	195,000.00	0.00	195,000.00	201,925.93	201,925.93	-6,925.93
DEPARTAMENTO DE DIFUSION CULTURAL	109,473.68	0.00	109,473.68	0.00	0.00	109,473.68
COORDINACION DE UNIDAD SALTILLO	16,942,617.55	1,571.29	16,944,188.84	2,815,861.22	2,716,909.78	14,128,327.62
UNIDAD DEPORTIVA Y CAMPO OLIMPICO	1,466,331.84	-264,237.03	1,202,094.81	63,314.00	63,314.00	1,138,780.81
ESC. DE BACHILLERES ATENEU FUENTE	43,369,904.32	0.00	43,369,904.32	8,144,913.44	8,144,784.04	35,224,990.88
INSTITUTO DE ENSEANZA ABIERTA DE SALTILLO	17,948,463.98	0.00	17,948,463.98	3,233,084.74	3,212,113.94	14,715,379.24
ESC. DE BACH. DR. MARIANO NARVAEZ GLZ.T.D.	25,820,631.73	0.00	25,820,631.73	4,416,274.84	4,416,162.14	21,404,356.89

TESORERIA GENERAL	75,568,773.79	-2,534,899.88	73,033,873.91	8,775,420.44	8,568,690.21	64,258,453.47
CONTRALORIA GENERAL	12,747,129.63	61,685.06	12,808,814.69	2,334,698.90	2,279,732.74	10,474,115.79
CONSEJO UNIVERSITARIO	1,760,370.58	18,605.33	1,778,975.91	426,103.92	133,650.68	1,352,871.99
COORDINACION DE SERVICIO SOCIAL	337,495.81	0.04	337,495.85	6,626.68	3,949.00	330,869.17
ALMACEN CENTRAL	322,805.62	0.00	322,805.62	20,865.81	16,309.70	301,939.81
FACULTAD DE CIENCIAS DE LA COMUNICACION	16,981,701.36	-75,000.00	16,906,701.36	3,060,918.69	3,060,783.03	13,845,782.67
UNIV. AUTONOMA DE COAH. ESC. DE CIENCIAS	7,858,229.16	106,029.19	7,964,258.35	1,585,444.57	1,585,128.40	6,378,813.78
COORDINACION GENERAL DE VINCULACION	13,763,309.63	14,786.42	13,778,096.05	2,758,208.94	2,747,161.72	11,019,887.11
UADEC COORDINACION GENERAL DEL DEPOR	37,808,638.34	416,175.10	38,224,813.44	7,039,372.55	6,483,984.92	31,185,440.89
CENTRO DE IDIOMAS U.S.	4,067,010.59	89.16	4,067,099.75	1,026,721.26	443,764.27	3,040,378.49
FACULTAD DE ECONOMIA	8,774,335.93	0.00	8,774,335.93	1,380,362.02	1,368,511.45	7,393,973.91
CENTRO DE ESTUDIOS E INVESTIGACIONES INT	379,710.82	0.00	379,710.82	378,612.96	378,612.96	1,097.86
ESCUELA DE PSICOLOGIA	11,023,340.44	29,089.00	11,052,429.44	2,269,096.27	2,254,135.25	8,783,333.17
ESC. DE LIC. EN ENFERMERIA DR. SANTIAGO VA	13,158,709.81	54,778.33	13,213,488.14	2,625,357.87	2,625,057.98	10,588,130.27
DEPARTAMENTO DE DIFUSION CULTURAL	126,054.68	0.00	126,054.68	14,554.35	14,554.35	111,500.33
UNIV. AUTON DE COAH / INFOTECA TORREON	5,577,871.19	0.00	5,577,871.19	926,079.67	926,079.67	4,651,791.52
RADIO UNIVERSIDAD	183,163.52	0.00	183,163.52	32,229.51	0.00	150,934.01
CENTRO DE INVESTIGACION BIOMEDICA	12,281,173.60	0.00	12,281,173.60	2,367,437.34	2,367,332.99	9,913,736.26
ESCUELA DE BACHILLERES AGUANUEVA	8,442,748.12	0.00	8,442,748.12	1,754,955.68	1,746,044.42	6,687,792.44
PREPARATORIA VENUSTIANO CARRANZA EXT.M	123,608.96	1,848.55	125,457.51	10,752.18	10,752.18	114,705.33
FACULTAD DE CIENCIAS POLITICAS Y SOCIALES	6,435,305.21	85,500.06	6,520,805.27	1,243,216.53	1,187,890.35	5,277,588.74
ESCUELA DE ARQUITECTURA	2,961,143.39	-50,000.00	2,911,143.39	448,750.91	422,927.87	2,462,392.48
ESCUELA DE PSICOLOGIA	216,821.24	0.00	216,821.24	53,345.83	29,593.83	163,475.41
ESCUELA DE LICENCIATURA EN ENFERMERIA	3,830,348.13	165,000.03	3,995,348.16	799,366.31	700,596.70	3,195,981.85
UNIDAD DE SEMINARIOS UNIDAD NORTE UAC	971,631.43	0.00	971,631.43	139,613.74	139,613.74	832,017.69
UNIV. AUTON. COAHUILA / FACULTAD DE SISTEM	37,483,059.71	0.00	37,483,059.71	6,254,474.58	6,135,123.93	31,228,585.13
ESC. SUP. DE ING. LIC. ADOLFO LOPEZ MATEOS	3,077,568.05	0.03	3,077,568.08	519,844.37	505,984.98	2,557,723.71
RECTORIA	40,611,487.43	79,700.52	40,691,187.95	3,473,404.30	3,094,089.07	37,217,783.65
BIBLIOTECA ARTEMIO DE VALLE ARIZPE	123,157.89	0.00	123,157.89	0.00	0.00	123,157.89
DIRECCION DE PLANEACION	18,422,190.41	1,727,525.36	20,149,715.77	4,086,118.65	2,334,362.52	16,063,597.12
SUB-COORDINACION DE DIFUSION CULTURAL	1,030,350.30	0.05	1,030,350.35	156,008.65	89,125.25	874,341.70
COORDINACION DE RELACIONES PUBLICAS	5,445,978.44	234,388.03	5,680,366.47	1,060,271.75	873,972.31	4,620,094.72
COORDINACION GENERAL DE ADQUISICIONES	8,568,321.12	2,200.00	8,570,521.12	1,483,509.76	1,421,064.89	7,087,011.36
DEPARTAMENTO DE VIGILANCIA	25,244.33	0.01	25,244.34	2,395.24	300.00	22,849.10
COORDINACION GENERAL JURIDICA	4,664,744.32	2,200.07	4,666,944.39	946,270.27	933,874.55	3,720,674.12
UNIDAD DE SEMINARIOS EMILIO J. TALAMAS T.	145,201.64	0.01	145,201.65	0.00	0.00	145,201.65
COORDINACION DE INGLES CURRICULAR	619,867.49	0.05	619,867.54	45,185.99	2,991.24	574,681.55
INFOTECA CENTRAL UNIDAD SALTILLO	4,363,553.63	81,875.97	4,445,429.60	513,461.83	475,581.09	3,931,967.77
BIBLIOTECA CAMPUS PONIENTE	749,141.31	149,925.11	899,066.42	1,632.84	0.00	897,433.58
INFOTECA CIUDAD UNIVERSITARIA ARTEAGA	2,391,559.52	-4,959.99	2,386,599.53	339,188.41	190,599.73	2,047,411.12
RADIO UNIVERSIDAD	701,684.63	2,187.48	703,872.11	109,687.14	69,967.46	594,184.97
ESC. DE BACH. DR. MARIANO NARVAEZ GLZ.T.N	23,790,955.84	267.49	23,791,223.33	4,610,966.12	4,486,419.25	19,180,257.21
ESC. DE BACH. JUAN AGUSTIN DE ESPINOZA	7,763,491.85	0.00	7,763,491.85	1,462,304.32	1,460,854.23	6,301,187.53
FACULTAD DE CIENCIA, EDUCACION Y HUMANID	19,934,222.67	5,500.00	19,939,722.67	3,649,268.87	3,634,147.83	16,290,453.80
FACULTAD DE MEDICINA	17,721,169.83	45,695.58	17,766,865.41	3,652,062.01	3,605,916.21	14,114,803.40
INFOTECA DE LA SALUD	109,473.68	0.00	109,473.68	0.00	0.00	109,473.68
COORDINACION DE UNIDAD TORREON	19,138,471.20	200,000.04	19,338,471.24	3,381,008.71	3,349,687.90	15,957,462.53
INST INV PARA EL DES INT DE LA MUJER UNIVE	1,471,960.43	0.01	1,471,960.44	266,798.80	266,798.80	1,205,161.64
ESCUELA DE ARTES UNIDAD TORREON	499,496.66	0.00	499,496.66	117,236.54	116,228.21	382,260.12
CENTRO DE IDIOMAS U. T.	3,840,672.08	0.02	3,840,672.10	718,745.19	624,788.98	3,121,926.91
FACULTAD DE CONTADURIA Y ADMINISTRACION	20,576,714.68	-87,500.00	20,489,214.68	3,164,470.22	3,163,520.63	17,324,744.46
FACULTAD DE TRABAJO SOCIAL	16,088,922.88	100,000.01	16,188,922.89	2,941,208.77	2,936,927.38	13,247,714.12
UNIV. AUTONOMA DE COAH. FAC. DE JURISPR	17,059,500.29	14,621.65	17,074,121.94	3,361,539.53	3,359,500.07	13,712,582.41
FACULTAD DE MERCADOTECNIA	9,277,713.94	0.01	9,277,713.95	1,591,476.81	1,589,539.20	7,686,237.14
FACULTAD DE INGENIERIA CIVIL	26,359,958.73	-50,000.00	26,309,958.73	4,681,673.00	4,543,950.20	21,628,285.73
FACULTAD DE CIENCIAS FISICO MATEMATICAS	12,684,636.37	0.00	12,684,636.37	2,355,998.50	2,336,245.57	10,328,637.87
ESCUELA DE SISTEMAS UNIDAD TORREON	3,943,371.92	0.00	3,943,371.92	707,185.46	707,185.46	3,236,186.46
ESC. DE BACH. DR. Y GRAL. JAIME LOZANO BEN	2,626,711.95	0.00	2,626,711.95	489,580.53	418,550.05	2,137,131.42
FAC. CONTADURIA Y ADMINISTRACION UADEC	9,918,154.34	-24,999.83	9,893,154.51	1,583,554.59	1,535,411.41	8,309,599.92
FACULTAD DE MEDICINA	7,249,937.83	30,000.00	7,279,937.83	1,361,355.39	1,360,771.03	5,918,582.44
COORDINACION GENERAL DE VINCULACION	0.00	5,445,764.80	5,445,764.80	57,974.93	57,974.93	5,387,789.87
COORDINACION GENERAL DE ESTUDIOS DE PO	0.00	8,988,654.30	8,988,654.30	174,323.82	110,644.84	8,814,330.48
FACULTAD DE MEDICINA	0.00	20,000.00	20,000.00	1,108.66	1,108.66	18,891.34
ESCUELA DE CIENCIAS DE LA SALUD	0.00	1,606,164.44	1,606,164.44	1,606,164.44	0.00	0.00
UNIV. AUTON. COAHUILA / FACULTAD DE SISTEM	0.00	376,116.42	376,116.42	0.00	0.00	376,116.42
ESCUELA SUPERIOR DE MUSICA	0.00	2,450,904.84	2,450,904.84	2,450,904.84	0.00	0.00
CENTRO DE INVESTIGACION EN MATEMATICA A	0.00	427,793.55	427,793.55	55,825.34	24,200.00	371,968.21
FACULTAD DE MEDICINA	0.00	130,103.89	130,103.89	98,098.68	49,992.32	32,005.21
FACULTAD DE CIENCIAS QUIMICAS	0.00	353,414.35	353,414.35	207,600.28	89,914.14	145,814.07
UAC FAC DE ADMON FISCAL Y FIN	0.00	183,140.35	183,140.35	19,781.08	19,781.08	163,359.27
CENTRO DE INVESTIGACIONES SOCIOECONOM	0.00	133,738.07	133,738.07	67,250.83	20,682.66	66,487.24
ESC. DE LIC. EN ENFERMERIA DR. SANTIAGO VA	0.00	1,222,796.11	1,222,796.11	143,446.32	143,446.32	1,079,349.79
ESCUELA DE LICENCIATURA EN ENFERMERIA	0.00	440,433.01	440,433.01	63,193.00	63,193.00	377,240.01
UNIV AUTONOMA DE COAHUILA/ESC. CIENCIAS	0.00	282,147.79	282,147.79	0.00	0.00	282,147.79
UNIV AUTONOMA DE COAHUILA/ESC. CIENCIAS	0.00	810,644.00	810,644.00	106,855.05	76,737.49	703,788.95
UNIVERSIDAD AUTONOMA DE COAHUILA/ODON	0.00	180,054.26	180,054.26	0.00	0.00	180,054.26
UNIVERSIDAD AUTONOMA DE COAHUILA PSIC	0.00	353,882.00	353,882.00	18,000.00	18,000.00	335,882.00
FACULTAD DE ECONOMIA Y MERCADOTECNIA	0.00	60,000.00	60,000.00	22,000.00	0.00	38,000.00
UNIV. AUTON. DE COAHUILA - COMUNIDAD	0.00	571,650.31	571,650.31	11,843.10	11,843.10	559,807.21
FACULTAD DE METALURGIA	0.00	588,770.56	588,770.56	33,411.00	33,411.00	555,359.56
FACULTAD DE ARQUITECTURA	0.00	30,000.00	30,000.00	26,673.16	0.00	3,326.84
ESCUELA DE LICENCIATURA EN ENFERMERIA	0.00	293,399.97	293,399.97	0.00	0.00	293,399.97
ESC. DE LIC. EN ENFERMERIA DR. SANTIAGO VA	0.00	262,954.01	262,954.01	25,705.50	25,705.50	237,248.51
ESCUELA DE PSICOLOGIA	0.00	323,841.02	323,841.02	45,827.50	35,029.20	278,013.52
UNIV. AUTON. COAHUILA / FACULTAD DE SISTEM	0.00	40,000.00	40,000.00	0.00	0.00	40,000.00

CENTRO DE ESTUDIOS E INVESTIGACIONES INT	0.00	405,022.90	405,022.90	30,842.50	24,842.50	374,180.40
FACULTAD DE CIENCIA, EDUCACION Y HUMANID	0.00	185,278.33	185,278.33	51,927.77	29,299.98	133,350.56
ESC. SUP. DE ING. LIC. ADOLFO LOPEZ MATEOS	0.00	851,307.50	851,307.50	73,735.17	73,735.17	777,572.33
ESCUELA DE ARQUITECTURA	0.00	509,822.00	509,822.00	43,274.00	43,274.00	466,548.00
FACULTAD DE CIENCIAS DE LA COMUNICACION	0.00	85,501.02	85,501.02	4,699.00	4,699.00	80,802.02
UNIV. AUTONOMA DE COAH. ESC. DE CIENCIAS	0.00	40,000.00	40,000.00	0.00	0.00	40,000.00
ESCUELA DE SISTEMAS UNIDAD TORREON	0.00	35,005.17	35,005.17	0.00	0.00	35,005.17
FACULTAD DE CIENCIAS FISICO MATEMATICAS	0.00	409,117.51	409,117.51	27,487.00	18,000.00	381,630.51
FACULTAD DE INGENIERIA CIVIL	0.00	454,581.61	454,581.61	18,000.00	18,000.00	436,581.61
UNIV. AUTONOMA DE COAH. FAC. DE JURISPR	0.00	15,250.31	15,250.31	0.00	0.00	15,250.31
FACULTAD DE MEDICINA	0.00	737,884.62	737,884.62	46,705.00	46,705.00	691,179.62
FAC. CONTADURIA Y ADMINISTRACION UADEC	0.00	39,165.60	39,165.60	0.00	0.00	39,165.60
FACULTAD DE INGENIERIA MECANICA Y ELECTR	0.00	508,218.50	508,218.50	47,675.74	35,258.74	460,542.76
CENTRO DE INVESTIGACION EN MATEMATICA A	0.00	467,116.50	467,116.50	84,738.20	23,137.00	382,378.30
FACULTAD DE CIENCIAS DE LA ADMINISTRACION	0.00	600.00	600.00	0.00	0.00	600.00
UAC FAC DE ADMON FISCAL Y FIN	0.00	228,502.80	228,502.80	18,000.00	18,000.00	210,502.80
UADEC /FACULTAD DE INGENIERIA MECANICA Y	0.00	492,845.43	492,845.43	39,000.00	39,000.00	453,845.43
ESCUELA SUPERIOR DE MUSICA	0.00	440,718.50	440,718.50	20,568.50	20,568.50	420,150.00
FACULTAD DE TRABAJO SOCIAL	0.00	337,929.11	337,929.11	40,705.50	40,705.50	297,223.61
CENTRO DE INVESTIGACIONES SOCIOECONOM	0.00	15,101.00	15,101.00	0.00	0.00	15,101.00
ESCUELA DE ARTES PLASTICAS PROF. RUBEN I	0.00	11,454.01	11,454.01	4,230.00	4,230.00	7,224.01
ESCUELA DE CIENCIAS DE LA SALUD	0.00	30,000.00	30,000.00	0.00	0.00	30,000.00
FACULTAD DE CIENCIAS QUIMICAS	0.00	3,379,475.61	3,379,475.61	410,921.29	333,801.50	2,968,554.32
ESCUELA DE ODONTOLOGIA	0.00	58,172.07	58,172.07	15,602.00	15,602.00	42,570.07
FACULTAD DE ADMINISTRACION Y CONTADURIA	0.00	40,000.00	40,000.00	0.00	0.00	40,000.00
III. Total de Egresos (III = I + II)		3,223,214,771.17	3,282,132,819.87	550,607,662.12	475,314,374.89	2,731,525,157.75


C.P. Jorge Alanís Canales
Tesorero General


C.P. Juan Alberto Puente Vicuña
Contador General



Universidad Autónoma de Coahuila
 Estado Analítico del Ejercicio del Presupuesto de Egresos Detallado - LDF
 Clasificación Funcional (Finalidad y Función)
 Del 01 de enero al 31 de marzo de 2020 (b)
 (PESOS)


Concepto (c)	Egresos					Subejercicio (e)
	Aprobado (d)	Ampliaciones/ (Reducciones)	Modificado	Devengado	Pagado	
I. Gasto No Etiquetado (I=A+B+C+D)	1,765,786,383.66	23,737,130.33	1,789,523,513.99	292,125,881.48	233,271,540.79	1,497,397,632.51
A. Gobierno (A=a1+a2+a3+a4+a5+a6+a7+a8)	0.00	0.00	0.00	0.00	0.00	0.00
a1) Legislación	0.00	0.00	0.00	0.00	0.00	0.00
a2) Justicia	0.00	0.00	0.00	0.00	0.00	0.00
a3) Coordinación de la Política de Gobierno	0.00	0.00	0.00	0.00	0.00	0.00
a4) Relaciones Exteriores	0.00	0.00	0.00	0.00	0.00	0.00
a5) Asuntos Financieros y Hacendarios	0.00	0.00	0.00	0.00	0.00	0.00
a6) Seguridad Nacional	0.00	0.00	0.00	0.00	0.00	0.00
a7) Asuntos de Orden Público y de Seguridad Interior	0.00	0.00	0.00	0.00	0.00	0.00
a8) Otros Servicios Generales	0.00	0.00	0.00	0.00	0.00	0.00
B. Desarrollo Social (B=b1+b2+b3+b4+b5+b6+b7)	1,765,786,383.66	23,287,823.65	1,789,074,207.31	292,125,881.48	233,271,540.79	1,496,948,325.83
b1) Protección Ambiental	0.00	0.00	0.00	0.00	0.00	0.00
b2) Vivienda y Servicios a la Comunidad	0.00	0.00	0.00	0.00	0.00	0.00
b3) Salud	0.00	0.00	0.00	0.00	0.00	0.00
b4) Recreación, Cultura y Otras Manifestaciones Sociales	0.00	0.00	0.00	0.00	0.00	0.00
b5) Educación	1,765,786,383.66	23,287,823.65	1,789,074,207.31	292,125,881.48	233,271,540.79	1,496,948,325.83
b6) Protección Social	0.00	0.00	0.00	0.00	0.00	0.00
b7) Otros Asuntos Sociales	0.00	0.00	0.00	0.00	0.00	0.00
C. Desarrollo Económico (C=c1+c2+c3+c4+c5+c6+c7+c8+c9)	0.00	449,306.68	449,306.68	0.00	0.00	449,306.68
c1) Asuntos Económicos, Comerciales y Laborales en General	0.00	449,306.68	449,306.68	0.00	0.00	449,306.68
c2) Agropecuaria, Silvicultura, Pesca y Caza	0.00	0.00	0.00	0.00	0.00	0.00
c3) Combustibles y Energía	0.00	0.00	0.00	0.00	0.00	0.00
c4) Minería, Manufacturas y Construcción	0.00	0.00	0.00	0.00	0.00	0.00
c5) Transporte	0.00	0.00	0.00	0.00	0.00	0.00
c6) Comunicaciones	0.00	0.00	0.00	0.00	0.00	0.00
c7) Turismo	0.00	0.00	0.00	0.00	0.00	0.00
c8) Ciencia, Tecnología e Innovación	0.00	0.00	0.00	0.00	0.00	0.00
c9) Otras Industrias y Otros Asuntos Económicos	0.00	0.00	0.00	0.00	0.00	0.00
D. Otras No Clasificadas en Funciones Anteriores (D=d1+d2+d3+d4)	0.00	0.00	0.00	0.00	0.00	0.00
d1) Transacciones de la Deuda Pública / Costo Financiero de la Deuda	0.00	0.00	0.00	0.00	0.00	0.00
d2) Transferencias, Participaciones y Aportaciones Entre Diferentes Niveles y Ordenes de Gobierno	0.00	0.00	0.00	0.00	0.00	0.00
d3) Saneamiento del Sistema Financiero	0.00	0.00	0.00	0.00	0.00	0.00
d4) Adeudos de Ejercicios Fiscales Anteriores	0.00	0.00	0.00	0.00	0.00	0.00
II. Gasto Etiquetado (II=A+B+C+D)	1,457,428,387.51	35,180,918.37	1,492,609,305.88	258,481,780.64	242,042,834.10	1,234,127,525.24
A. Gobierno (A=a1+a2+a3+a4+a5+a6+a7+a8)	0.00	0.00	0.00	0.00	0.00	0.00
a1) Legislación	0.00	0.00	0.00	0.00	0.00	0.00
a2) Justicia	0.00	0.00	0.00	0.00	0.00	0.00
a3) Coordinación de la Política de Gobierno	0.00	0.00	0.00	0.00	0.00	0.00
a4) Relaciones Exteriores	0.00	0.00	0.00	0.00	0.00	0.00
a5) Asuntos Financieros y Hacendarios	0.00	0.00	0.00	0.00	0.00	0.00
a6) Seguridad Nacional	0.00	0.00	0.00	0.00	0.00	0.00
a7) Asuntos de Orden Público y de Seguridad Interior	0.00	0.00	0.00	0.00	0.00	0.00
a8) Otros Servicios Generales	0.00	0.00	0.00	0.00	0.00	0.00
B. Desarrollo Social (B=b1+b2+b3+b4+b5+b6+b7)	1,457,428,387.51	35,180,918.37	1,492,609,305.88	258,481,780.64	242,042,834.10	1,234,127,525.24
b1) Protección Ambiental	0.00	0.00	0.00	0.00	0.00	0.00
b2) Vivienda y Servicios a la Comunidad	0.00	0.00	0.00	0.00	0.00	0.00
b3) Salud	0.00	0.00	0.00	0.00	0.00	0.00
b4) Recreación, Cultura y Otras Manifestaciones Sociales	0.00	0.00	0.00	0.00	0.00	0.00
b5) Educación	1,457,428,387.51	35,180,918.37	1,492,609,305.88	258,481,780.64	242,042,834.10	1,234,127,525.24
b6) Protección Social	0.00	0.00	0.00	0.00	0.00	0.00
b7) Otros Asuntos Sociales	0.00	0.00	0.00	0.00	0.00	0.00
C. Desarrollo Económico (C=c1+c2+c3+c4+c5+c6+c7+c8+c9)	0.00	0.00	0.00	0.00	0.00	0.00
c1) Asuntos Económicos, Comerciales y Laborales en General	0.00	0.00	0.00	0.00	0.00	0.00
c2) Agropecuaria, Silvicultura, Pesca y Caza	0.00	0.00	0.00	0.00	0.00	0.00
c3) Combustibles y Energía	0.00	0.00	0.00	0.00	0.00	0.00
c4) Minería, Manufacturas y Construcción	0.00	0.00	0.00	0.00	0.00	0.00
c5) Transporte	0.00	0.00	0.00	0.00	0.00	0.00
c6) Comunicaciones	0.00	0.00	0.00	0.00	0.00	0.00
c7) Turismo	0.00	0.00	0.00	0.00	0.00	0.00
c8) Ciencia, Tecnología e Innovación	0.00	0.00	0.00	0.00	0.00	0.00
c9) Otras Industrias y Otros Asuntos Económicos	0.00	0.00	0.00	0.00	0.00	0.00
D. Otras No Clasificadas en Funciones Anteriores (D=d1+d2+d3+d4)	0.00	0.00	0.00	0.00	0.00	0.00
d1) Transacciones de la Deuda Pública / Costo Financiero de la Deuda	0.00	0.00	0.00	0.00	0.00	0.00
d2) Transferencias, Participaciones y Aportaciones Entre Diferentes Niveles y Ordenes de Gobierno	0.00	0.00	0.00	0.00	0.00	0.00
d3) Saneamiento del Sistema Financiero	0.00	0.00	0.00	0.00	0.00	0.00
d4) Adeudos de Ejercicios Fiscales Anteriores	0.00	0.00	0.00	0.00	0.00	0.00
III. Total de Egresos (III = I + II)	3,223,214,771.17	58,918,048.70	3,282,132,819.87	550,607,662.12	475,314,374.89	2,731,525,157.75


C.P. Jorge Alanís Canales
 Tesorero General

C.P. Juan Alberto Puente Vicuña
 Contador General

Universidad Autónoma de Coahuila
 Estado Analítico del Ejercicio del Presupuesto de Egresos Detallado - LDF
 Clasificación de Servicios Personales por Categoría
 Del 01 de enero al 31 de marzo de 2020 (b)
 (PESOS)

Concepto (c)	Egresos					Subejercicio (e)
	Aprobado (d)	Ampliaciones/ (Reducciones)	Modificado	Devengado	Pagado	
I. Gasto No Etiquetado (I=A+B+C+D+E+F)	1,376,048,228.36	9,885,628.10	1,385,933,856.46	281,288,740.02	225,834,247.40	1,104,645,116.44
A. Personal Administrativo y de Servicio Público	1,376,048,228.36	9,885,628.10	1,385,933,856.46	281,288,740.02	225,834,247.40	1,104,645,116.44
B. Magisterio	0.00	0.00	0.00	0.00	0.00	0.00
C. Servicios de Salud (C=c1+c2)	0.00	0.00	0.00	0.00	0.00	0.00
c1) Personal Administrativo	0.00	0.00	0.00	0.00	0.00	0.00
c2) Personal Médico, Paramédico y afin	0.00	0.00	0.00	0.00	0.00	0.00
D. Seguridad Pública	0.00	0.00	0.00	0.00	0.00	0.00
E. Gastos asociados a la implementación de nuevas leyes federales o reformas a las mismas (E = e1 + e2)	0.00	0.00	0.00	0.00	0.00	0.00
e1) Nombre del Programa o Ley 1	0.00	0.00	0.00	0.00	0.00	0.00
e2) Nombre del Programa o Ley 2	0.00	0.00	0.00	0.00	0.00	0.00
F. Sentencias laborales definitivas	0.00	0.00	0.00	0.00	0.00	0.00
II. Gasto Etiquetado (II=A+B+C+D+E+F)	1,213,751,929.24	476.24	1,213,752,405.48	226,431,152.04	226,389,152.10	987,321,253.44
A. Personal Administrativo y de Servicio Público	1,213,751,929.24	476.24	1,213,752,405.48	226,431,152.04	226,389,152.10	987,321,253.44
B. Magisterio	0.00	0.00	0.00	0.00	0.00	0.00
C. Servicios de Salud (C=c1+c2)	0.00	0.00	0.00	0.00	0.00	0.00
c1) Personal Administrativo	0.00	0.00	0.00	0.00	0.00	0.00
c2) Personal Médico, Paramédico y afin	0.00	0.00	0.00	0.00	0.00	0.00
D. Seguridad Pública	0.00	0.00	0.00	0.00	0.00	0.00
E. Gastos asociados a la implementación de nuevas leyes federales o reformas a las mismas (E = e1 + e2)	0.00	0.00	0.00	0.00	0.00	0.00
e1) Nombre del Programa o Ley 1	0.00	0.00	0.00	0.00	0.00	0.00
e2) Nombre del Programa o Ley 2	0.00	0.00	0.00	0.00	0.00	0.00
F. Sentencias laborales definitivas	0.00	0.00	0.00	0.00	0.00	0.00
III. Total del Gasto en Servicios Personales (III = I + II)	2,589,800,157.60	9,886,104.34	2,599,686,261.94	507,719,892.06	452,223,399.50	2,091,966,369.88


 C.P. Jorge Alanís Canales
 Tesorero General


 C.P. Juan Alberto Puente Vicuña
 Contador General





UNIVERSIDAD AUTÓNOMA DE COAHUILA

TESORERIA GENERAL

15 de junio de 2020. Saltillo, Coahuila.
Oficio No. CA/232-2020

Dip. Emilio Alejandro de Hoyos Montemayor
Presidente Junta de Gobierno
H. Congreso Del Estado de Coahuila
Presente. -

Derivado de la Ley De Disciplina Financiera De Las Entidades Federativas Y Los Municipios establece en su artículo 6 lo siguiente:

Las Entidades Federativas deberán generar Balances presupuestarios sostenibles. Se cumple con esta premisa, cuando al final del ejercicio fiscal y bajo el momento contable devengado, dicho balance sea mayor o igual a cero.

Nuestro balance presupuestario es el siguiente:

Universidad Autónoma de Coahuila			
Balance Presupuestario - LDF			
Del 01 de enero al 31 de marzo de 2020 (b)			
(PESOS)			
Concepto (c)	Estimado/ Aprobado (d)	Devengado	Recaudado/ Pagado
A. Ingresos Totales (A = A1+A2+A3)	3,223,214,771.17	917,754,997.26	863,753,192.00
A1. Ingresos de Libre Disposición	1,765,786,383.66	312,182,188.70	258,889,989.48
A2. Transferencias Federales Etiquetadas	1,457,428,387.51	605,572,808.56	604,863,202.52
A3. Financiamiento Neto	0.00	0.00	0.00
B. Egresos Presupuestarios¹ (B = B1+B2)	3,223,214,771.17	550,607,662.12	475,314,374.89
B1. Gasto No Etiquetado (sin incluir Amortización de la Deuda Pública)	1,765,786,383.66	292,125,881.48	233,271,540.79
B2. Gasto Etiquetado (sin incluir Amortización de la Deuda Pública)	1,457,428,387.51	258,481,780.64	242,042,834.10
C. Remanentes del Ejercicio Anterior (C = C1 + C2)	0.00	0.00	0.00
C1. Remanentes de Ingresos de Libre Disposición aplicados en el periodo	0.00	0.00	0.00
C2. Remanentes de Transferencias Federales Etiquetadas aplicados en el periodo	0.00	0.00	0.00
I. Balance Presupuestario (I = A - B + C)	0.00	367,147,335.14	388,438,817.11




UNIVERSIDAD AUTONOMA DE COAHUILA

TESORERIA GENERAL

II. Balance Presupuestario sin Financiamiento Neto (II = I - A3)	0.00	367,147,335.14	388,438,817.11
III. Balance Presupuestario sin Financiamiento Neto y sin Remanentes del Ejercicio Anterior (III= II - C)	0.00	367,147,335.14	388,438,817.11

Por lo cual el balance presupuestario de la Universidad Autónoma de Coahuila es positivo al primer trimestre de 2020, cumpliendo con el artículo antes mencionado.

ATENTAMENTE
" EN EL BIEN FINCAMOS EL SABER "



C.P. JORGE ALANÍS CANALES
Tesorero General



CP. JUAN ALBERTO PUENTE VICUÑA
Contabilidad



CC. Archivo
MRAF



UNIVERSIDAD AUTONOMA DE COAHUILA

TESORERIA GENERAL

15 de junio de 2020. Saltillo, Coahuila.
Oficio No. CA/233-2020

*Dip. Emilio Alejandro de Hoyos Montemayor
Presidente Junta de Gobierno
H. Congreso Del Estado de Coahuila
Presente.-*


Derivado de las REGLAS PARA LA PRESENTACIÓN Y CONTENIDO DEL PRIMER INFORME DE AVANCE DE GESTION FINANCIERA 2020 en el cual en el punto:

V. Información derivada de la Ley de Disciplina Financiera de las Entidades Federativas y los Municipios

k) Informar la fuente de los ingresos con la que se haya pagado el nuevo gasto (aumento o creación de gasto del Presupuesto de Egresos), distinguiendo el gasto etiquetado y no etiquetado; (Formato libre)

Se informa que, en el primer trimestre de 2020, la Universidad Autónoma de Coahuila no obtuvo ingresos con el que haya pagado nuevos gastos, salvo los que están integrados en el presupuesto de egresos correspondientes al trimestre.

ATENTAMENTE
" EN EL BIEN FINCAMOS EL SABER "



C.P. JORGE ALANÍS CANALES
Tesorero General



CP. JUAN ALBERTO PUENTE VICUÑA
Contabilidad



UNIVERSIDAD AUTONOMA DE COAHUILA

TESORERIA GENERAL


15 de junio de 2020. Saltillo, Coahuila.
Oficio No. CA/234-2020

Dip. Emilio Alejandro de Hoyos Montemayor
Presidente Junta de Gobierno
H. Congreso Del Estado de Coahuila
Presente. -

En cumplimiento del inciso I) del numeral V referente a presentar la información relativa al cumplimiento de los convenios celebrados con la Secretaria de Hacienda y Crédito Público, en los términos del Capítulo IV de la Ley de Disciplina Financiera de las Entidades Federativas y los Municipios, me permito hacer de su conocimiento lo siguiente; la Universidad Autónoma de Coahuila no contrajo convenio alguno con la Secretaria de Hacienda y Crédito Público, en el primer trimestre de 2020.

En espera de que la presente información sea recibida a su entera satisfacción, reciba la seguridad de mi consideración distinguida, suscribiéndome a sus órdenes para cualquier aclaración al respecto.

ATENTAMENTE
" EN EL BIEN FINCAMOS EL SABER "



C.P. JORGE ALANÍS CANALES
Tesorero General



CP. JUAN ALBERTO PUENTE VICUÑA
Contabilidad



CC. Archivo
MRAF