



Universidad Autónoma de Coahuila
Estado de Situación Financiera Detallado - LDF
Al 31 de diciembre de 2016 y 2017 (b)
(PESOS)

Concepto (c)	2017 (d)	31 de diciembre de 2016 (e)	Concepto (c)	2017 (d)	31 de diciembre de 2016 (e)
ACTIVO			PASIVO		
Activo Circulante			Pasivo Circulante		
a. Efectivo y Equivalentes (a=a1+a2+a3+a4+a5+a6+a7)	370,514,197.63	123,105,260.46	a. Cuentas por Pagar a Corto Plazo (a=a1+a2+a3+a4+a5+a6+a7+a8+a9)	509,455,107.10	336,491,732.27
a1) Efectivo	178,646.34	173,542.34	a1) Servicios Personales por Pagar a Corto Plazo	14,686,644.74	7,936,775.71
a2) Bancos/Tesorería	12,091,716.13	1,526,425.04	a2) Proveedores por Pagar a Corto Plazo	63,544,707.11	37,790,883.85
a3) Bancos/Dependencias y Otros	167,257,380.71	-444,602,592.55	a3) Contratistas por Obras Públicas por Pagar a Corto Plazo	67,649.64	0.00
a4) Inversiones Temporales (Hasta 3 meses)	190,707,797.31	565,732,728.49	a4) Participaciones y Aportaciones por Pagar a Corto Plazo	0.00	0.00
a5) Fondos con Afectación Específica	0.00	0.00	a5) Transferencias Otorgadas por Pagar a Corto Plazo	0.00	0.00
a6) Depósitos de Fondos de Terceros en Garantía y/o Administración	278,657.14	275,157.14	a6) Intereses, Comisiones y Otros Gastos de la Deuda Pública por Pagar a Corto Plazo	0.00	0.00
a7) Otros Efectivos y Equivalentes	0.00	0.00	a7) Retenciones y Contribuciones por Pagar a Corto Plazo	68,714,368.60	53,083,969.83
b. Derechos a Recibir Efectivo o Equivalentes (b=b1+b2+b3+b4+b5+b6+b7)	209,199,711.93	230,841,205.28	a8) Devoluciones de la Ley de Ingresos por Pagar a Corto Plazo	0.00	0.00
b1) Inversiones Financieras de Corto Plazo	48,841.87	1,121,183.59	a9) Otras Cuentas por Pagar a Corto Plazo	362,441,737.01	237,680,102.88
b2) Cuentas por Cobrar a Corto Plazo	153,790,407.34	197,755,863.53	b. Documentos por Pagar a Corto Plazo (b=b1+b2+b3)	0.00	0.00
b3) Deudores Diversos por Cobrar a Corto Plazo	43,311,686.54	30,907,343.23	b1) Documentos Comerciales por Pagar a Corto Plazo	0.00	0.00
b4) Ingresos por Recuperar a Corto Plazo	12,049,660.70	1,055,956.76	b2) Documentos con Contratistas por Obras Públicas por Pagar a Corto Plazo	0.00	0.00
b5) Deudores por Anticipos de la Tesorería a Corto Plazo	-884.52	878.17	b3) Otros Documentos por Pagar a Corto Plazo	0.00	0.00
b6) Préstamos Otorgados a Corto Plazo	0.00	0.00	c. Porción a Corto Plazo de la Deuda Pública a Largo Plazo (c=c1+c2)	0.00	0.00
b7) Otros Derechos a Recibir Efectivo o Equivalentes a Corto Plazo	0.00	-20.00	c1) Porción a Corto Plazo de la Deuda Pública	0.00	0.00
c. Derechos a Recibir Bienes o Servicios (c=c1+c2+c3+c4+c5)	32,850,983.88	57,410,839.60	c2) Porción a Corto Plazo de Arrendamiento Financiero	0.00	0.00
c1) Anticipo a Proveedores por Adquisición de Bienes y Prestación de Servicios a Corto Plazo	0.00	0.00	d. Títulos y Valores a Corto Plazo	0.00	0.00
c2) Anticipo a Proveedores por Adquisición de Bienes Inmuebles y Muebles a Corto Plazo	-0.03	0.00	e. Pasivos Diferidos a Corto Plazo (e=e1+e2+e3)	0.00	0.00
c3) Anticipo a Proveedores por Adquisición de Bienes Intangibles a Corto Plazo	0.00	0.00	e1) Ingresos Cobrados por Adelantado a Corto Plazo	0.00	0.00
c4) Anticipo a Contratistas por Obras Públicas a Corto Plazo	29,977,865.33	49,233,423.53	e2) Intereses Cobrados por Adelantado a Corto Plazo	0.00	0.00
c5) Otros Derechos a Recibir Bienes o Servicios a Corto Plazo	2,873,118.58	8,177,416.07	e3) Otros Pasivos Diferidos a Corto Plazo	0.00	0.00
d. Inventarios (d=d1+d2+d3+d4+d5)	0.00	0.00	f. Fondos y Bienes de Terceros en Garantía y/o Administración a Corto Plazo (f=f1+f2+f3+f4+f5+f6)	0.00	0.00
d1) Inventario de Mercancías para Venta	0.00	0.00	f1) Fondos en Garantía a Corto Plazo	0.00	0.00
d2) Inventario de Mercancías Terminadas	0.00	0.00	f2) Fondos en Administración a Corto Plazo	0.00	0.00
d3) Inventario de Mercancías en Proceso de Elaboración	0.00	0.00	f3) Fondos Contingentes a Corto Plazo	0.00	0.00
d4) Inventario de Materias Primas, Materiales y Suministros para Producción	0.00	0.00	f4) Fondos de Fideicomisos, Mandatos y Contratos Análogos a Corto Plazo	0.00	0.00
d5) Bienes en Tránsito	0.00	0.00	f5) Otros Fondos de Terceros en Garantía y/o Administración a Corto Plazo	0.00	0.00
e. Almacenes	0.00	0.00	f6) Valores y Bienes en Garantía a Corto Plazo	0.00	0.00
f. Estimación por Pérdida o Deterioro de Activos Circulantes (f=f1+f2)	0.00	0.00	g. Provisiones a Corto Plazo (g=g1+g2+g3)	-46,750.47	-125,676.94
f1) Estimaciones para Cuentas Incobrables por Derechos a Recibir Efectivo o Equivalentes	0.00	0.00	g1) Provisión para Demandas y Juicios a Corto Plazo	0.00	0.00
f2) Estimación por Deterioro de Inventarios	0.00	0.00	g2) Provisión para Contingencias a Corto Plazo	0.00	0.00
g. Otros Activos Circulantes (g=g1+g2+g3+g4)	0.00	0.00	g3) Otras Provisiones a Corto Plazo	-46,750.47	-125,676.94
g1) Valores en Garantía	0.00	0.00	h. Otros Pasivos a Corto Plazo (h=h1+h2+h3)	0.00	0.00
g2) Bienes en Garantía (excluye depósitos de fondos)	0.00	0.00	h1) Ingresos por Clasificar	0.00	0.00
g3) Bienes Derivados de Embargos, Decomisos, Aseguramientos y Dación en Pago	0.00	0.00	h2) Recaudación por Participar	0.00	0.00
g4) Adquisición con Fondos de Terceros	0.00	0.00	h3) Otros Pasivos Circulantes	0.00	0.00
IA. Total de Activos Circulantes (IA = a + b + c + d + e + f + g)	612,564,893.44	411,357,305.34	IIA. Total de Pasivos Circulantes (IIA = a + b + c + d + e + f + g + h)	509,408,356.63	336,366,055.33
Activo No Circulante			Pasivo No Circulante		
a. Inversiones Financieras a Largo Plazo	42,470,374.97	49,964,410.94	a. Cuentas por Pagar a Largo Plazo	0.00	0.00
b. Derechos a Recibir Efectivo o Equivalentes a Largo Plazo	0.00	0.00	b. Documentos por Pagar a Largo Plazo	0.00	0.00
c. Bienes Inmuebles, Infraestructura y Construcciones en Proceso	5,873,782,352.98	5,403,517,901.54	c. Deuda Pública a Largo Plazo	0.00	0.00
d. Bienes Muebles	1,146,890,715.92	1,038,591,419.91	d. Pasivos Diferidos a Largo Plazo	0.00	0.00
e. Activos Intangibles	25,656,812.32	22,531,063.83	e. Fondos y Bienes de Terceros en Garantía y/o en Administración a Largo Plazo	0.00	0.00
f. Depreciación, Deterioro y Amortización Acumulada de Bienes	-363,589,156.13	-164,340,342.61	f. Provisiones a Largo Plazo	8,628,310,161.00	8,893,279,118.00
g. Activos Diferidos	0.00	0.00	IIIB. Total de Pasivos No Circulantes (IIIB = a + b + c + d + e + f)	8,628,310,161.00	8,893,279,118.00
h. Estimación por Pérdida o Deterioro de Activos no Circulantes	0.00	0.00	II. Total del Pasivo (II = IIA + IIIB)	9,137,718,517.63	9,229,645,173.33
i. Otros Activos no Circulantes	125,452.26	125,452.26	HACIENDA PÚBLICA/PATRIMONIO		
IB. Total de Activos No Circulantes (IB = a + b + c + d + e + f + g + h + i)	6,725,336,552.32	6,350,389,905.87	IIIA. Hacienda Pública/Patrimonio Contribuido (IIIA = a + b + c)	2,620,565,504.64	2,248,646,412.57
I. Total del Activo (I = IA + IB)	7,337,901,445.76	6,761,747,211.21	a. Aportaciones	2,476,013,351.79	2,217,373,538.72
			b. Donaciones de Capital	144,552,152.85	31,272,873.85
			c. Actualización de la Hacienda Pública/Patrimonio	0.00	0.00

		IIIB. Hacienda Pública/Patrimonio Generado (IIIB = a + b + c + d + e)	-4,420,382,576.51	-4,716,544,374.69
		a. Resultados del Ejercicio (Ahorro/ Desahorro)	105,475,712	0.00
		b. Resultados de Ejercicios Anteriores	-7,524,685,774.69	-7,524,685,774.69
		c. Revaluos	3,754,953,474.68	3,754,953,475.00
		d. Reservas	-866,997,268.00	-866,997,268.00
		e. Rectificaciones de Resultados de Ejercicios Anteriores	110,871,279.11	-79,814,807.00
		IIIC. Exceso o Insuficiencia en la Actualización de la Hacienda Pública/Patrimonio (IIIC=a+b)	0.00	0.00
		a. Resultado por Posición Monetaria	0.00	0.00
		b. Resultado por Tenencia de Activos no Monetarios	0.00	0.00
		III. Total Hacienda Pública/Patrimonio (III = IIIA + IIIB + IIIC)	-1,799,817,071.87	-2,467,897,962.12
		IV. Total del Pasivo y Hacienda Pública/Patrimonio (IV = II + III)	7,337,901,445.76	6,761,747,211.21


 CP. Jorge Manís Canales
 Tesorero General


 CP. Juan Alberto Puente Vicuña
 Contador General




Universidad Autónoma De Coahuila
Informe Analítico de la Deuda Pública y Otros Pasivos - LDF
Del 01 de enero al 31 de diciembre de 2017 (b)
(PESOS)

Denominación de la Deuda Pública y Otros Pasivos (c)	Saldo al 31 de diciembre de 2016 (d)	Disposiciones del Periodo (e)	Amortizaciones del Periodo (f)	Revaluaciones, Reclasificaciones y Otros Ajustes (g)	Saldo Final del Periodo (h) $h=d+e-f+g$	Pago de Intereses del Periodo (i)	Pago de Comisiones y demás costos asociados durante el Periodo (j)
1. Deuda Pública (1=A+B)	0.00	0.00	0.00	0.00	0.00	0.00	0.00
A. Corto Plazo (A=a1+a2+a3)	0.00	0.00	0.00	0.00	0.00	0.00	0.00
a1) Instituciones de Crédito	0.00	0.00	0.00	0.00	0.00	0.00	0.00
a2) Títulos y Valores	0.00	0.00	0.00	0.00	0.00	0.00	0.00
a3) Arrendamientos Financieros	0.00	0.00	0.00	0.00	0.00	0.00	0.00
B. Largo Plazo (B=b1+b2+b3)	0.00	0.00	0.00	0.00	0.00	0.00	0.00
b1) Instituciones de Crédito	0.00	0.00	0.00	0.00	0.00	0.00	0.00
b2) Títulos y Valores	0.00	0.00	0.00	0.00	0.00	0.00	0.00
b3) Arrendamientos Financieros	0.00	0.00	0.00	0.00	0.00	0.00	0.00
2. Otros Pasivos	9,229,645,173.33	5,039,805,543.28	5,131,732,198.98	0.00	9,137,718,517.63	0.00	0.00
3. Total de la Deuda Pública y Otros Pasivos (3=1+2)	9,229,645,173.33	5,039,805,543.28	5,131,732,198.98	0.00	9,137,718,517.63	0.00	0.00
4. Deuda Contingente 1 (Informativo)	0.00	0.00	0.00	0.00	0.00	0.00	0.00
A. Deuda Contingente 1	0.00	0.00	0.00	0.00	0.00	0.00	0.00
B. Deuda Contingente 2	0.00	0.00	0.00	0.00	0.00	0.00	0.00
C. Deuda Contingente XX	0.00	0.00	0.00	0.00	0.00	0.00	0.00
5. Valor de Instrumentos Bono Cupón Cero 2 (Informativo)	0.00	0.00	0.00	0.00	0.00	0.00	0.00
A. Instrumento Bono Cupón Cero 1	0.00	0.00	0.00	0.00	0.00	0.00	0.00
B. Instrumento Bono Cupón Cero 2	0.00	0.00	0.00	0.00	0.00	0.00	0.00
C. Instrumento Bono Cupón Cero XX	0.00	0.00	0.00	0.00	0.00	0.00	0.00

Obligaciones a Corto Plazo (k)	Monto Contratado (l)	Plazo Pactado (m)	Tasa de Interés (n)	Comisiones y Costos Relacionados (o)	Tasa Efectiva (p)
6. Obligaciones a Corto Plazo (Informativo)	0.00		0.00%	0.00	0.00%
A. Crédito 1	0.00		0.00%	0.00	0.00%
B. Crédito 2	0.00		0.00%	0.00	0.00%
C. Crédito XX	0.00		0.00%	0.00	0.00%


 CP. Jorge Almir Canales
 Tesorero General


 CP. Juan Alberto Puenta Vicuña
 Contador General

Universidad Autónoma De Coahuila
 Informe Analítico de Obligaciones Diferentes de Financiamientos – LDF
 Del 01 de enero al 31 de diciembre de 2017 (b)
 (PESOS)

Denominación de las Obligaciones Diferentes de Financiamiento (c)	Fecha del Contrato (d)	Fecha de inicio de operación del proyecto (e)	Fecha de vencimiento (f)	Monto de la inversión pactado (g)	Plazo pactado (h)	Monto promedio mensual del pago de la contraprestación (i)	Monto promedio mensual del pago de la contraprestación correspondiente al pago de inversión (j)	Monto pagado de la inversión al 31 de diciembre de 2017 (k)	Monto pagado de la inversión actualizado al 31 de diciembre de 2017 (l)	Saldo pendiente por pagar de la inversión al 31 de diciembre de 2017 (m = g - l)
A. Asociaciones Público Privadas (APP's) (A=a+b+c+d)				0.00		0.00	0.00	0.00	0.00	0.00
a) APP 1				0.00		0.00	0.00	0.00	0.00	0.00
b) APP 2				0.00		0.00	0.00	0.00	0.00	0.00
c) APP 3				0.00		0.00	0.00	0.00	0.00	0.00
d) APP XX				0.00		0.00	0.00	0.00	0.00	0.00
B. Otros Instrumentos (B=a+b+c+d)				0.00		0.00	0.00	0.00	0.00	0.00
a) Otro Instrumento 1				0.00		0.00	0.00	0.00	0.00	0.00
b) Otro Instrumento 2				0.00		0.00	0.00	0.00	0.00	0.00
c) Otro Instrumento 3				0.00		0.00	0.00	0.00	0.00	0.00
d) Otro Instrumento XX				0.00		0.00	0.00	0.00	0.00	0.00
C. Total de Obligaciones Diferentes de Financiamiento (C=A+B)				0.00		0.00	0.00	0.00	0.00	0.00

CP. Jorge Alanis Canales
 Tesorero General

CP. Juan Alberto Puente Vicuña
 Contador General

Universidad Autónoma De Coahuila
Balance Presupuestario - LDF
Del 01 de enero al 31 de diciembre de 2017 (b)
(PESOS)


Concepto (c)	Estimado/ Aprobado (d)	Devengado	Recaudado/ Pagado
A. Ingresos Totales (A = A1+A2+A3)	2,370,143,992.28	2,982,888,801.00	2,938,398,614.93
A1. Ingresos de Libre Disposición	171,051,129.66	550,902,878.00	513,280,002.74
A2. Transferencias Federales Etiquetadas	2,199,092,862.62	2,431,985,923.00	2,425,118,612.19
A3. Financiamiento Neto	0.00	0.00	0.00
B. Egresos Presupuestarios¹ (B = B1+B2)	2,370,143,992.28	3,178,571,260.87	3,009,286,817.14
B1. Gasto No Etiquetado (sin incluir Amortización de la Deuda Pública)	1,055,275,336.78	1,534,332,277.25	1,450,745,288.34
B2. Gasto Etiquetado (sin incluir Amortización de la Deuda Pública)	1,314,868,655.50	1,644,238,983.62	1,558,541,528.80
C. Remanentes del Ejercicio Anterior (C = C1 + C2)	0.00	0.00	0.00
C1. Remanentes de Ingresos de Libre Disposición aplicados en el periodo	0.00	0.00	0.00
C2. Remanentes de Transferencias Federales Etiquetadas aplicados en el periodo	0.00	0.00	0.00
I. Balance Presupuestario (I = A - B + C)	0.00	-195,682,459.87	-70,888,202.21
II. Balance Presupuestario sin Financiamiento Neto (II = I - A3)	0.00	-195,682,459.87	-70,888,202.21
III. Balance Presupuestario sin Financiamiento Neto y sin Remanentes del Ejercicio Anterior (III= II - C)	0.00	-195,682,459.87	-70,888,202.21


Concepto	Aprobado	Devengado	Pagado
E. Intereses, Comisiones y Gastos de la Deuda (E = E1+E2)	0.00	0.00	0.00
E1. Intereses, Comisiones y Gastos de la Deuda con Gasto No Etiquetado	0.00	0.00	0.00
E2. Intereses, Comisiones y Gastos de la Deuda con Gasto Etiquetado	0.00	0.00	0.00
IV. Balance Primario (IV = III + E)	0.00	0.00	0.00


Concepto	Estimado/ Aprobado	Devengado	Recaudado/ Pagado
F. Financiamiento (F = F1 + F2)	0.00	0.00	0.00
F1. Financiamiento con Fuente de Pago de Ingresos de Libre Disposición	0.00	0.00	0.00
F2. Financiamiento con Fuente de Pago de Transferencias Federales Etiquetadas	0.00	0.00	0.00
G. Amortización de la Deuda (G = G1 + G2)	0.00	0.00	0.00
G1. Amortización de la Deuda Pública con Gasto No Etiquetado	0.00	0.00	0.00
G2. Amortización de la Deuda Pública con Gasto Etiquetado	0.00	0.00	0.00
A3. Financiamiento Neto (A3 = F - G)	0.00	0.00	0.00

Concepto	Estimado/ Aprobado	Devengado	Recaudado/ Pagado
A1. Ingresos de Libre Disposición	171,051,129.66	550,902,878.00	513,280,002.74
A3.1 Financiamiento Neto con Fuente de Pago de Ingresos de Libre Disposición (A3.1 = F1 - G1)	0.00	0.00	0.00
F1. Financiamiento con Fuente de Pago de Ingresos de Libre Disposición	0.00	0.00	0.00
G1. Amortización de la Deuda Pública con Gasto No Etiquetado	0.00	0.00	0.00
B1. Gasto No Etiquetado (sin incluir Amortización de la Deuda Pública)	1,055,275,336.78	1,534,332,277.25	1,450,745,288.34
C1. Remanentes de Ingresos de Libre Disposición aplicados en el periodo	0.00	0.00	0.00
V. Balance Presupuestario de Recursos Disponibles (V = A1 + A3.1 - B1 + C1)	-884,224,207.12	-983,429,399.25	-937,465,285.60
VI. Balance Presupuestario de Recursos Disponibles sin Financiamiento Neto (VI = V - A3.1)	-884,224,207.12	-983,429,399.25	-937,465,285.60

Concepto	Estimado/ Aprobado	Devengado	Recaudado/ Pagado
A2. Transferencias Federales Etiquetadas	2,199,092,862.62	2,431,985,923.00	2,425,118,612.19
A3.2 Financiamiento Neto con Fuente de Pago de Transferencias Federales Etiquetadas (A3.2 = F2 - G2)	0.00	0.00	0.00
F2. Financiamiento con Fuente de Pago de Transferencias Federales Etiquetadas	0.00	0.00	0.00
G2. Amortización de la Deuda Pública con Gasto Etiquetado	0.00	0.00	0.00
B2. Gasto Etiquetado (sin incluir Amortización de la Deuda Pública)	1,314,868,655.50	1,644,238,983.62	1,558,541,528.80
C2. Remanentes de Transferencias Federales Etiquetadas aplicados en el periodo	0.00	0.00	0.00
VII. Balance Presupuestario de Recursos Etiquetados (VII = A2 + A3.2 - B2 + C2)	884,224,207.12	787,746,939.38	866,577,083.39
VIII. Balance Presupuestario de Recursos Etiquetados sin Financiamiento Neto (VIII = VII - A3.2)	884,224,207.12	787,746,939.38	866,577,083.39


 CP. Jorge Alanís Canales
 Tesrero General


 CP. Juan Alberto Puente Vicuña
 Contador General



Universidad Autónoma de Coahuila
Estado Analítico de Ingresos Detallado - LDF
Del 01 de enero al 31 de diciembre de 2017 (b)
(PESOS)

Concepto (c)	Ingreso					Diferencia (e)
	Estimado (d)	Ampliaciones/ (Reducciones)	Modificado	Devengado	Recaudado	
Ingresos de Libre Disposición	171,051,129.45	388,556,511.44	557,607,640.89	550,902,878.00	613,280,002.74	342,228,873.29
A. Impuestos	0.00	0.00	0.00	0.00	0.00	0.00
B. Cuotas y Aportaciones de Seguridad Social	0.00	0.00	0.00	0.00	0.00	0.00
C. Contribuciones de Mejoras	0.00	0.00	0.00	0.00	0.00	0.00
D. Derechos	0.00	0.00	0.00	0.00	0.00	0.00
E. Productos	0.00	22,559,281.00	22,559,281.00	22,499,281.00	22,374,280.59	22,374,280.59
F. Aprovechamientos	0.00	102,763,695.00	102,763,695.00	102,763,695.00	76,955,226.97	76,955,226.97
G. Ingresos por Ventas de Bienes y Servicios	171,051,129.45	261,233,535.44	432,284,664.89	425,639,902.00	413,950,495.18	242,899,365.73
H. Participaciones	0.00	0.00	0.00	0.00	0.00	0.00
(H=h1+h2+h3+h4+h5+h6+h7+h8+h9+h10+h11)	0.00	0.00	0.00	0.00	0.00	0.00
h1) Fondo General de Participaciones	0.00	0.00	0.00	0.00	0.00	0.00
h2) Fondo de Fomento Municipal	0.00	0.00	0.00	0.00	0.00	0.00
h3) Fondo de Fiscalización y Recaudación	0.00	0.00	0.00	0.00	0.00	0.00
h4) Fondo de Compensación	0.00	0.00	0.00	0.00	0.00	0.00
h5) Fondo de Extracción de Hidrocarburos	0.00	0.00	0.00	0.00	0.00	0.00
h6) Impuesto Especial Sobre Producción y Servicios	0.00	0.00	0.00	0.00	0.00	0.00
h7) 0.136% de la Recaudación Federal Participable	0.00	0.00	0.00	0.00	0.00	0.00
h8) 3.17% Sobre Extracción de Petróleo	0.00	0.00	0.00	0.00	0.00	0.00
h9) Gasolinas y Diésel	0.00	0.00	0.00	0.00	0.00	0.00
h10) Fondo del Impuesto Sobre la Renta	0.00	0.00	0.00	0.00	0.00	0.00
h11) Fondo de Estabilización de los Ingresos de las Entidades Federativas	0.00	0.00	0.00	0.00	0.00	0.00
I. Incentivos Derivados de la Colaboración Fiscal (I=i1+i2+i3+i4+i5)	0.00	0.00	0.00	0.00	0.00	0.00
i1) Tenencia o Uso de Vehículos	0.00	0.00	0.00	0.00	0.00	0.00
i2) Fondo de Compensación ISAN	0.00	0.00	0.00	0.00	0.00	0.00
i3) Impuesto Sobre Automóviles Nuevos	0.00	0.00	0.00	0.00	0.00	0.00
i4) Fondo de Compensación de Repesos-Intermedios	0.00	0.00	0.00	0.00	0.00	0.00
i5) Otros Incentivos Económicos	0.00	0.00	0.00	0.00	0.00	0.00
J. Transferencias	0.00	0.00	0.00	0.00	0.00	0.00
K. Convenios	0.00	0.00	0.00	0.00	0.00	0.00
k1) Otros Convenios y Subsidios	0.00	0.00	0.00	0.00	0.00	0.00
L. Otros Ingresos de Libre Disposición (L=l1+l2)	0.00	0.00	0.00	0.00	0.00	0.00
l1) Participaciones en Ingresos Locales	0.00	0.00	0.00	0.00	0.00	0.00
l2) Otros Ingresos de Libre Disposición	0.00	0.00	0.00	0.00	0.00	0.00
I. Total de Ingresos de Libre Disposición (I=A+B+C+D+E+F+G+H+I+J+K+L)	171,051,129.45	388,556,511.44	557,607,640.89	550,902,878.00	613,280,002.74	342,228,873.29
Ingresos Excedentes de Ingresos de Libre Disposición	0.00	0.00	0.00	0.00	0.00	0.00
Transferencias Federales Etiquetadas	0.00	0.00	0.00	0.00	0.00	0.00
A. Aportaciones (A=a1+a2+a3+a4+a5+a6+a7+a8)	0.00	0.00	0.00	0.00	0.00	0.00
a1) Fondo de Aportaciones para la Nómina Educativa y Gasto Operativo	0.00	0.00	0.00	0.00	0.00	0.00
a2) Fondo de Aportaciones para los Servicios de Salud	0.00	0.00	0.00	0.00	0.00	0.00
a3) Fondo de Aportaciones para la Infraestructura Social	0.00	0.00	0.00	0.00	0.00	0.00
a4) Fondo de Aportaciones para el Fortalecimiento de los Municipios y de las Demarcaciones Territoriales del Distrito Federal	0.00	0.00	0.00	0.00	0.00	0.00
a5) Fondo de Aportaciones Múltiples	0.00	0.00	0.00	0.00	0.00	0.00
a6) Fondo de Aportaciones para la Educación Tecnológica y de Adultos	0.00	0.00	0.00	0.00	0.00	0.00
a7) Fondo de Aportaciones para la Seguridad Pública de los Estados y del Distrito Federal	0.00	0.00	0.00	0.00	0.00	0.00
a8) Fondo de Aportaciones para el Fortalecimiento de las Entidades Federativas	0.00	0.00	0.00	0.00	0.00	0.00
B. Convenios (B=b1+b2+b3+b4)	0.00	0.00	0.00	0.00	0.00	0.00
b1) Convenios de Protección Social en Salud	0.00	0.00	0.00	0.00	0.00	0.00
b2) Convenios de Descentralización	0.00	0.00	0.00	0.00	0.00	0.00
b3) Convenios de Reasignación	0.00	0.00	0.00	0.00	0.00	0.00
b4) Otros Convenios y Subsidios	0.00	0.00	0.00	0.00	0.00	0.00
C. Fondos Distintos de Aportaciones (C=c1+c2)	0.00	0.00	0.00	0.00	0.00	0.00
c1) Fondo para Entidades Federativas y Municipios Productores de Hidrocarburos	0.00	0.00	0.00	0.00	0.00	0.00
c2) Fondo Minero	0.00	0.00	0.00	0.00	0.00	0.00
D. Transferencias, Subsidios y Subvenciones, y Pensiones y Jubilaciones	2,199,092,862.62	776,092,493.00	2,975,185,355.62	2,431,985,923.00	2,425,118,612.19	226,025,749.57
E. Otras Transferencias Federales Etiquetadas	0.00	0.00	0.00	0.00	0.00	0.00
II. Total de Transferencias Federales Etiquetadas (II = A + B + C + D + E)	2,199,092,862.62	776,092,493.00	2,975,185,355.62	2,431,985,923.00	2,425,118,612.19	226,025,749.57
III. Ingresos Derivados de Financiamientos (III = A)	0.00	0.00	0.00	0.00	0.00	0.00
A. Ingresos Derivados de Financiamientos	0.00	0.00	0.00	0.00	0.00	0.00
IV. Total de Ingresos (IV = I + II + III)	2,370,143,992.07	1,162,649,004.44	3,532,792,996.51	2,982,888,801.00	2,938,398,614.93	568,254,622.86
Datos Informativos	0.00	0.00	0.00	0.00	0.00	0.00
1. Ingresos Derivados de Financiamientos con Fuente de Pago de Ingresos de Libre Disposición	0.00	0.00	0.00	0.00	0.00	0.00
2. Ingresos Derivados de Financiamientos con Fuente de Pago de Transferencias Federales Etiquetadas	0.00	0.00	0.00	0.00	0.00	0.00
3. Ingresos Derivados de Financiamientos (3 = 1 + 2)	0.00	0.00	0.00	0.00	0.00	0.00

CP. Jorge Alexis Canales
Presupuesto General

CP. Juan Alberto Puente Mucilla
Contador General

Universidad Autónoma De Coahuila
Estado Analítico del Ejercicio del Presupuesto de Egresos Detallado - LDF
Clasificación por Objeto del Gasto (Capítulo y Concepto)
Del 01 de enero al 31 de diciembre de 2017 (b)
(PESOS)

Concepto (c)	Egresos					Subejercicio (e)
	Aprobado (d)	Ampliaciones/ (Reducciones)	Modificado	Devengado	Pagado	
I. Gasto No Etiquetado (I=A+B+C+D+E+F+G+H+I)	1,055,275,336.78	556,127,936.04	1,613,403,272.82	1,534,332,277.25	1,450,745,288.34	79,070,995.57
A. Servicios Personales (A=a1+a2+a3+a4+a5+a6+a7)	1,054,051,535.29	253,290,829.87	1,307,342,365.16	1,263,906,070.44	1,193,358,728.34	43,436,294.72
a1) Remuneraciones al Personal de Carácter Permanente	544,082,964.31	150,745,223.77	694,828,188.08	672,288,655.24	672,288,655.24	22,539,532.84
a2) Remuneraciones al Personal de Carácter Transitorio	8,868,627.81	3,631,952.29	12,500,580.10	11,449,185.43	11,449,185.43	1,051,394.67
a3) Remuneraciones Adicionales y Especiales	71,699,813.73	24,548,015.55	96,247,829.28	88,692,229.26	88,142,084.25	7,555,600.02
a4) Seguridad Social	106,194,168.36	6,746,960.44	112,941,128.80	111,041,752.15	92,684,622.32	1,899,376.65
a5) Otras Prestaciones Sociales y Económicas	323,205,961.08	67,505,191.15	390,711,152.23	380,320,761.69	328,680,694.43	10,390,390.54
a6) Provisiones	0.00	0.00	0.00	0.00	0.00	0.00
a7) Pago de Estímulos a Servidores Públicos	0.00	113,486.67	113,486.67	113,486.67	113,486.67	0.00
B. Materiales y Suministros (B=b1+b2+b3+b4+b5+b6+b7+b8+b9)	0.00	20,836,892.08	20,836,892.08	14,490,897.62	13,755,281.75	6,345,994.46
b1) Materiales de Administración, Emisión de Documentos y Artículos Oficiales	0.00	11,034,251.47	11,034,251.47	8,813,428.16	8,561,006.00	2,220,823.31
b2) Alimentos y Utensilios	0.00	2,196,547.71	2,196,547.71	1,882,946.43	1,682,891.26	313,601.28
b3) Materias Primas y Materiales de Producción y Comercialización	0.00	291,141.02	291,141.02	158,549.96	158,549.96	132,591.06
b4) Materiales y Artículos de Construcción y de Reparación	0.00	1,025,712.01	1,025,712.01	237,033.35	201,848.34	788,678.66
b5) Productos Químicos, Farmacéuticos y de Laboratorio	0.00	3,858,111.00	3,858,111.00	1,951,027.30	1,867,908.88	1,907,083.70
b6) Combustibles, Lubricantes y Aditivos	0.00	1,006,823.42	1,006,823.42	837,992.91	782,641.40	168,830.51
b7) Vestuario, Blancos, Prendas de Protección y Artículos Deportivos	0.00	534,323.33	534,323.33	397,593.42	331,322.62	136,729.91
b8) Materiales y Suministros Para Seguridad	0.00	0.00	0.00	0.00	0.00	0.00
b9) Herramientas, Refacciones y Accesorios Menores	0.00	889,982.12	889,982.12	212,326.09	169,313.29	677,656.03
C. Servicios Generales (C=c1+c2+c3+c4+c5+c6+c7+c8+c9)	1,223,801.49	222,578,591.14	223,802,392.63	204,398,045.96	192,805,654.22	19,404,346.67
c1) Servicios Básicos	0.00	3,278,668.98	3,278,668.98	3,162,692.74	3,122,309.73	115,976.24
c2) Servicios de Arrendamiento	0.00	17,835,641.75	17,835,641.75	15,008,663.08	14,952,983.08	2,826,978.67
c3) Servicios Profesionales, Científicos, Técnicos y Otros Servicios	0.00	117,223,314.04	117,223,314.04	107,522,184.11	101,702,538.63	9,701,129.93
c4) Servicios Financieros, Bancarios y Comerciales	0.00	1,312,450.16	1,312,450.16	1,301,335.19	1,297,275.19	11,114.97
c5) Servicios de Instalación, Reparación, Mantenimiento y Conservación	0.00	13,033,037.20	13,033,037.20	9,840,407.64	8,261,888.40	3,192,629.56
c6) Servicios de Comunicación Social y Publicidad	1,223,801.49	33,732,131.45	34,955,932.94	34,632,731.93	30,810,115.73	323,201.01
c7) Servicios de Traslado y Viáticos	0.00	6,420,911.13	6,420,911.13	4,814,556.67	4,389,768.68	1,806,354.46
c8) Servicios Oficiales	0.00	3,277,762.05	3,277,762.05	2,058,124.97	2,012,485.15	1,219,637.08
c9) Otros Servicios Generales	0.00	26,464,674.38	26,464,674.38	26,257,349.63	26,256,289.63	207,324.75
D. Transferencias, Asignaciones, Subsidios y Otras Ayudas (D=d1+d2+d3+d4+d5+d6+d7+d8+d9)	0.00	19,081,913.52	19,081,913.52	17,189,160.90	17,099,215.07	1,892,752.62
d1) Transferencias Internas y Asignaciones al Sector Público	0.00	0.00	0.00	0.00	0.00	0.00
d2) Transferencias al Resto del Sector Público	0.00	0.00	0.00	0.00	0.00	0.00
d3) Subsidios y Subvenciones	0.00	0.00	0.00	0.00	0.00	0.00
d4) Ayudas Sociales	0.00	18,723,913.51	18,723,913.51	16,831,160.90	16,741,215.07	1,892,752.61
d5) Pensiones y Jubilaciones	0.00	0.00	0.00	0.00	0.00	0.00
d6) Transferencias a Fideicomisos, Mandatos y Otros Análogos	0.00	0.00	0.00	0.00	0.00	0.00
d7) Transferencias a la Seguridad Social	0.00	0.00	0.00	0.00	0.00	0.00
d8) Donativos	0.00	0.00	0.00	0.00	0.00	0.00
d9) Transferencias al Exterior	0.00	358,000.01	358,000.01	358,000.00	358,000.00	0.01
E. Bienes Muebles, Inmuebles e Intangibles (E=e1+e2+e3+e4+e5+e6+e7+e8+e9)	0.00	68,259,644.12	68,259,644.12	61,352,371.83	61,100,386.99	6,907,272.29
e1) Mobiliario y Equipo de Administración	0.00	12,549,173.22	12,549,173.22	10,420,047.77	10,265,045.56	2,129,125.45
e2) Mobiliario y Equipo Educativo y Recreativo	0.00	1,481,866.93	1,481,866.93	891,012.41	877,640.12	590,854.52
e3) Equipo e Instrumental Médico y de Laboratorio	0.00	4,046,965.26	4,046,965.26	3,338,448.50	3,307,505.13	708,516.76
e4) Vehículos y Equipo de Transporte	0.00	2,803,568.08	2,803,568.08	2,608,571.51	2,608,571.50	194,996.57
e5) Equipo de Defensa y Seguridad	0.00	0.00	0.00	0.00	0.00	0.00
e6) Maquinaria, Otros Equipos y Herramientas	0.00	5,833,345.54	5,833,345.54	5,093,823.35	5,045,037.46	739,522.19
e7) Activos Biológicos	0.00	0.00	0.00	0.00	0.00	0.00
e8) Bienes Inmuebles	0.00	40,430,523.70	40,430,523.70	38,189,534.03	38,189,534.03	2,240,989.67
e9) Activos Intangibles	0.00	1,114,201.39	1,114,201.39	810,934.26	807,053.19	303,267.13
F. Inversión Pública (F=f1+f2+f3)	0.00	-25,919,934.69	-25,919,934.69	-27,004,269.50	-27,373,978.03	1,084,334.81
f1) Obra Pública en Bienes de Dominio Público	0.00	0.00	0.00	0.00	0.00	0.00
f2) Obra Pública en Bienes Propios	0.00	-25,919,934.69	-25,919,934.69	-27,004,269.50	-27,373,978.03	1,084,334.81
f3) Proyectos Productivos y Acciones de Fomento	0.00	0.00	0.00	0.00	0.00	0.00
G. Inversiones Financieras y Otras Provisiones (G=g1+g2+g3+g4+g5+g6+g7)	0.00	0.00	0.00	0.00	0.00	0.00
g1) Inversiones Para el Fomento de Actividades Productivas	0.00	0.00	0.00	0.00	0.00	0.00
g2) Acciones y Participaciones de Capital	0.00	0.00	0.00	0.00	0.00	0.00
g3) Compra de Títulos y Valores	0.00	0.00	0.00	0.00	0.00	0.00
g4) Concesión de Préstamos	0.00	0.00	0.00	0.00	0.00	0.00
g5) Inversiones en Fideicomisos, Mandatos y Otros Análogos	0.00	0.00	0.00	0.00	0.00	0.00
g6) Fideicomiso de Desastres Naturales (Informativo)	0.00	0.00	0.00	0.00	0.00	0.00
g7) Otras Inversiones Financieras	0.00	0.00	0.00	0.00	0.00	0.00
g8) Provisiones para Contingencias y Otras Erogaciones Especiales	0.00	0.00	0.00	0.00	0.00	0.00
H. Participaciones y Aportaciones (H=h1+h2+h3)	0.00	0.00	0.00	0.00	0.00	0.00
h1) Participaciones	0.00	0.00	0.00	0.00	0.00	0.00
h2) Aportaciones	0.00	0.00	0.00	0.00	0.00	0.00
h3) Convenios	0.00	0.00	0.00	0.00	0.00	0.00
I. Deuda Pública (I=i1+i2+i3+i4+i5+i6+i7)	0.00	0.00	0.00	0.00	0.00	0.00
i1) Amortización de la Deuda Pública	0.00	0.00	0.00	0.00	0.00	0.00
i2) Intereses de la Deuda Pública	0.00	0.00	0.00	0.00	0.00	0.00
i3) Comisiones de la Deuda Pública	0.00	0.00	0.00	0.00	0.00	0.00
i4) Gastos de la Deuda Pública	0.00	0.00	0.00	0.00	0.00	0.00
i5) Costo por Coberturas	0.00	0.00	0.00	0.00	0.00	0.00
i6) Apoyos Financieros	0.00	0.00	0.00	0.00	0.00	0.00
i7) Adeudos de Ejercicios Fiscales Anteriores (ADEFAS)	0.00	0.00	0.00	0.00	0.00	0.00
II. Gasto Etiquetado (II=A+B+C+D+E+F+G+H+I)	1,314,868,655.50	604,521,068.40	1,919,389,723.90	1,844,238,983.62	1,558,541,528.80	275,150,740.28
A. Servicios Personales (A=a1+a2+a3+a4+a5+a6+a7)	1,027,885,571.15	55,384,744.25	1,083,270,315.40	1,081,738,894.01	1,053,588,120.77	1,531,421.39

a1) Remuneraciones al Personal de Carácter Permanente	435,898,187.27	39,698,802.33	475,596,989.60	474,801,524.63	474,801,524.63	795,464.97
a2) Remuneraciones al Personal de Carácter Transitorio	305,385.33	75,622.95	381,008.28	381,008.28	381,008.28	0.00
a3) Remuneraciones Adicionales y Especiales	268,935,275.00	43,167,495.92	312,102,770.92	312,021,782.27	310,369,929.92	80,988.65
a4) Seguridad Social	119,074,599.36	-8,200,966.24	110,873,633.12	110,440,483.79	84,505,491.70	433,149.33
a5) Otras Prestaciones Sociales y Económicas	203,672,124.19	-19,356,210.71	184,315,913.48	184,094,095.04	183,530,166.24	221,818.44
a6) Previsiones	0.00	0.00	0.00	0.00	0.00	0.00
a7) Pago de Estímulos a Servidores Públicos	0.00	0.00	0.00	0.00	0.00	0.00
B. Materiales y Suministros (B=b1+b2+b3+b4+b5+b6+b7+b8+b9)	50,497,668.79	353,358.46	50,851,027.25	43,773,115.82	42,308,544.90	7,077,911.43
b1) Materiales de Administración, Emisión de Documentos y Artículos Oficiales	37,965,267.19	-19,243,044.43	18,722,222.76	16,396,716.20	15,939,248.57	2,325,506.56
b2) Alimentos y Utensilios	1,497,511.19	4,876,866.11	6,374,377.30	6,279,367.92	6,108,712.94	95,009.38
b3) Materias Primas y Materiales de Producción y Comercialización	0.00	231,558.83	231,558.83	224,033.95	224,033.95	7,524.88
b4) Materiales y Artículos de Construcción y de Reparación	43,057.87	2,882,687.40	2,925,745.27	2,577,261.91	2,477,269.59	348,483.36
b5) Productos Químicos, Farmacéuticos y de Laboratorio	675,832.17	8,129,630.17	8,805,462.34	5,682,976.74	5,615,258.37	3,122,485.60
b6) Combustibles, Lubricantes y Aditivos	5,695,263.69	2,392,190.49	8,087,454.18	7,816,182.64	7,360,858.54	271,271.54
b7) Vestuario, Blancos, Prendas de Protección y Artículos Deportivos	316,967.00	3,632,973.45	3,949,940.45	3,274,418.62	3,196,833.47	675,521.83
b8) Materiales y Suministros Para Seguridad	0.00	1,414.01	1,414.01	1,413.02	1,413.01	0.99
b9) Herramientas, Refacciones y Accesorios Menores	4,303,769.68	-2,550,917.57	1,752,852.11	1,520,744.82	1,385,116.46	232,107.29
C. Servicios Generales (C=c1+c2+c3+c4+c5+c6+c7+c8+c9)	171,466,424.23	94,140,565.43	265,606,989.66	244,966,877.77	231,509,694.26	20,640,111.89
c1) Servicios Básicos	41,636,944.73	11,068,105.59	52,705,050.32	52,550,155.45	47,126,693.18	154,894.87
c2) Servicios de Arrendamiento	5,721,976.35	11,391,112.13	17,113,088.48	16,982,609.10	16,263,958.74	130,479.38
c3) Servicios Profesionales, Científicos, Técnicos y Otros Servicios	29,759,082.19	73,335,106.17	103,094,188.36	94,531,777.66	91,208,477.28	8,562,410.70
c4) Servicios Financieros, Bancarios y Comerciales	6,793,878.47	-1,458,884.31	5,335,194.16	4,932,288.60	4,903,324.58	402,905.56
c5) Servicios de Instalación, Reparación, Mantenimiento y Conservación	12,971,303.98	11,844,039.94	24,815,343.92	22,029,066.30	19,448,025.46	2,786,277.62
c6) Servicios de Comunicación Social y Publicidad	46,987,479.23	-23,236,424.77	23,751,054.46	23,655,523.28	23,248,890.56	95,531.18
c7) Servicios de Traslado y Viáticos	5,910,401.97	25,448,923.92	31,359,325.89	21,958,407.99	21,274,525.51	9,400,917.90
c8) Servicios Oficiales	17,836,406.65	-11,524,788.75	6,311,637.90	7,243,356.68	7,186,547.90	-931,718.78
c9) Otros Servicios Generales	3,848,950.66	-2,728,844.49	1,122,106.17	1,083,692.71	849,451.05	38,413.46
D. Transferencias, Asignaciones, Subsidios y Otras Ayudas	65,018,991.33	14,370,700.79	79,389,692.12	72,670,169.13	70,468,181.47	6,719,522.99
d1) Transferencias Internas y Asignaciones al Sector Público	0.00	0.00	0.00	0.00	0.00	0.00
d2) Transferencias al Resto del Sector Público	0.00	0.00	0.00	0.00	0.00	0.00
d3) Subsidios y Subvenciones	0.00	174,577.20	174,577.20	174,577.20	174,577.20	0.00
d4) Ayudas Sociales	65,018,991.33	14,100,843.57	79,119,834.90	72,400,111.93	70,198,124.27	6,719,522.97
d5) Pensiones y Jubilaciones	0.00	0.00	0.00	0.00	0.00	0.00
d6) Transferencias a Fideicomisos, Mandatos y Otros Análogos	0.00	0.00	0.00	0.00	0.00	0.00
d7) Transferencias a la Seguridad Social	0.00	0.00	0.00	0.00	0.00	0.00
d8) Donativos	0.00	95,480.02	95,480.02	95,480.00	95,480.00	0.02
d9) Transferencias al Exterior	0.00	0.00	0.00	0.00	0.00	0.00
E. Bienes Muebles, Inmuebles e Intangibles (E=e1+e2+e3+e4+e5+e6+e7+e8+e9)	0.00	289,752,075.63	289,752,075.63	98,515,553.77	86,183,596.53	191,236,521.86
e1) Mobiliario y Equipo de Administración	0.00	26,127,804.33	26,127,804.33	19,929,757.78	18,737,233.79	6,198,046.55
e2) Mobiliario y Equipo Educativo y Recreativo	0.00	7,260,964.52	7,260,964.52	6,048,308.80	5,359,546.54	1,212,655.72
e3) Equipo e Instrumental Médico y de Laboratorio	0.00	44,602,645.14	44,602,645.14	40,264,249.74	30,161,159.01	4,338,395.40
e4) Vehículos y Equipo de Transporte	0.00	607,300.00	607,300.00	552,499.99	552,499.99	54,800.01
e5) Equipo de Defensa y Seguridad	0.00	0.00	0.00	0.00	0.00	0.00
e6) Maquinaria, Otros Equipos y Herramientas	0.00	12,815,216.98	12,815,216.98	9,601,199.47	9,253,819.21	3,214,017.51
e7) Activos Biológicos	0.00	0.00	0.00	0.00	0.00	0.00
e8) Bienes Inmuebles	0.00	193,673,802.74	193,673,802.74	19,804,723.76	19,804,723.76	173,869,078.98
e9) Activos Intangibles	0.00	4,664,341.92	4,664,341.92	2,314,814.23	2,314,814.23	2,349,527.89
F. Inversión Pública (F=f1+f2+f3)	0.00	150,519,623.84	150,519,623.84	102,574,373.12	74,483,390.87	47,946,250.72
f1) Obra Pública en Bienes de Dominio Público	0.00	0.00	0.00	0.00	0.00	0.00
f2) Obra Pública en Bienes Propios	0.00	150,519,623.84	604,521,068.40	102,574,373.12	74,483,390.87	501,946,695.28
f3) Proyectos Productivos y Acciones de Fomento	0.00	0.00	0.00	0.00	0.00	0.00
G. Inversiones Financieras y Otras Provisiones (G=g1+g2+g3+g4+g5+g6+g7)	0.00	0.00	0.00	0.00	0.00	0.00
g1) Inversiones Para el Fomento de Actividades Productivas	0.00	0.00	0.00	0.00	0.00	0.00
g2) Acciones y Participaciones de Capital	0.00	0.00	0.00	0.00	0.00	0.00
g3) Compra de Títulos y Valores	0.00	0.00	0.00	0.00	0.00	0.00
g4) Concesión de Préstamos	0.00	0.00	0.00	0.00	0.00	0.00
g5) Inversiones en Fideicomisos, Mandatos y Otros Análogos	0.00	0.00	0.00	0.00	0.00	0.00
g6) Fideicomiso de Desastres Naturales (Informativo)	0.00	0.00	0.00	0.00	0.00	0.00
g7) Otras Inversiones Financieras	0.00	0.00	0.00	0.00	0.00	0.00
g8) Provisiones para Contingencias y Otras Erogaciones Especiales	0.00	0.00	0.00	0.00	0.00	0.00
H. Participaciones y Aportaciones (H=h1+h2+h3)	0.00	0.00	0.00	0.00	0.00	0.00
h1) Participaciones	0.00	0.00	0.00	0.00	0.00	0.00
h2) Aportaciones	0.00	0.00	0.00	0.00	0.00	0.00
h3) Convenios	0.00	0.00	0.00	0.00	0.00	0.00
I. Deuda Pública (I=i1+i2+i3+i4+i5+i6+i7)	0.00	0.00	0.00	0.00	0.00	0.00
i1) Amortización de la Deuda Pública	0.00	0.00	0.00	0.00	0.00	0.00
i2) Intereses de la Deuda Pública	0.00	0.00	0.00	0.00	0.00	0.00
i3) Comisiones de la Deuda Pública	0.00	0.00	0.00	0.00	0.00	0.00
i4) Gastos de la Deuda Pública	0.00	0.00	0.00	0.00	0.00	0.00
i5) Costo por Coberturas	0.00	0.00	0.00	0.00	0.00	0.00
i6) Apoyos Financieros	0.00	0.00	0.00	0.00	0.00	0.00
i7) Adeudos de Ejercicios Fiscales Anteriores (ADEFAS)	0.00	0.00	0.00	0.00	0.00	0.00
III. Total de Egresos (III = I + II)	2,370,143,992.28	1,162,649,004.44	3,532,792,996.72	3,178,571,260.87	3,009,286,817.14	354,221,735.85

CP. Jorge Alanís Canales
Tesorero General

CP. Juan Alberto Puente Vicuña
Comptroller General

Nombre del Ente Público
Estado Analítico del Ejercicio del Presupuesto de Egresos Detallado - LDF
Clasificación Administrativa
Del 01 de enero al 31 de diciembre de 2017 (b)
(PESOS)

Concepto (c)	Egresos					Subejercicio (e)
	Aprobado (d)	Ampliaciones/ (Reducciones)	Modificado	Devengado	Pagado	
I. Gasto No Etiquetado (I=A+B+C+D+E+F+G+H)	1,055,275,336.78	558,127,936.04	1,613,403,272.82	1,534,332,277.25	1,450,745,288.34	79,070,995.57
RECTORIA	9,682,316.43	12,742,472.22	22,424,788.65	21,482,522.03	21,232,851.75	942,266.62
SECRETARIA GENERAL	7,420,576.29	2,566,126.38	9,986,702.67	9,301,840.72	9,298,534.67	684,861.95
TESORERIA GENERAL	206,771,096.80	113,612,259.23	320,383,356.03	318,012,081.80	267,136,533.58	2,371,274.23
CONTRALORIA GENERAL	4,696,312.66	395,117.97	5,091,430.63	4,925,291.03	4,925,291.03	166,139.60
INTENDENCIA CENTRAL	88,790.58	25,212.98	114,003.56	35,933.32	35,933.32	78,070.24
OFICIALIA MAYOR U. S.	35,444,582.91	14,182,653.57	49,627,236.48	47,667,083.51	47,654,162.40	1,960,152.97
SUBDIRECCION DE RECURSOS FISICOS	0.00	54,741.03	54,741.03	50,927.03	47,440.64	3,814.00
COORDINACION DE COMUNICACION SOCIAL	2,637,615.75	30,675,011.46	33,312,627.21	33,215,597.11	29,392,980.91	97,030.10
COORDINACION GENERAL DE ESTUDIOS DE POSTGRADO	7,229,871.40	9,814,784.64	17,044,656.04	14,980,812.36	14,931,891.44	2,063,843.68
STUAC	0.00	22,625,601.48	22,625,601.48	22,625,601.48	22,625,601.48	0.00
DEPARTAMENTO DE INTERCAMBIO ACADEMICO	0.00	82,771.04	82,771.04	64,142.37	64,142.37	18,628.67
CENTRO DE EVALUACION Y CAPACITACION	0.00	72,100.06	72,100.06	33,141.37	33,141.37	38,958.69
DIRECCION DE ASUNTOS ACADEMICOS	25,624,997.93	6,366,003.96	31,991,001.89	30,581,205.64	30,429,787.98	1,409,796.25
DIRECCION DE PLANEACION	7,724,460.22	1,619,119.57	9,343,579.79	8,731,869.92	8,644,896.17	611,709.87
SUB-COORDINACION DE DIFUSION CULTURAL	0.00	360,227.33	360,227.33	305,679.02	305,679.02	54,548.31
COORDINACION GENERAL DE RELACIONES INTERNACIONALES	398,475.71	28,359.92	426,835.63	58,978.76	58,978.76	367,856.87
COORDINACION DE RELACIONES PUBLICAS	1,638,741.48	2,625,775.06	4,264,516.54	4,104,849.08	4,063,527.66	159,667.46
CONSEJO UNIVERSITARIO	0.00	0.01	0.01	0.00	0.00	0.01
COORDINACION DE SERVICIO SOCIAL	0.00	47,925.05	47,925.05	46,692.31	46,692.31	1,232.74
DEPARTAMENTO DE EDUCACION AUDIOVISUAL	0.00	79,934.61	79,934.61	79,334.61	79,334.61	600.00
COORDINACION GENERAL DE ADQUISICIONES	3,514,985.69	786,816.71	4,301,802.40	4,089,478.98	4,089,178.98	212,323.42
COORD. GENERAL DE DIFUSION Y PATRIMONIO CULTURAL	8,399,249.83	3,360,003.54	11,759,253.37	10,887,280.35	10,887,280.35	871,973.02
DEPARTAMENTO DE SERVICIOS ESTUDIANTILES	0.00	95,093.67	95,093.67	95,093.67	95,093.67	0.00
COORDINACION GENERAL DE EXTENSION UNIVERSITARIA	3,032,309.55	827,624.60	3,859,934.15	3,598,045.03	3,596,324.88	261,889.12
DEPARTAMENTO DE FOMENTO EDITORIAL	0.00	20,799.00	20,799.00	20,799.00	20,799.00	0.00
COORD. GRAL. DE ADMON. PATRIMONIAL Y DE SERV.	13,512,466.89	2,303,874.51	15,816,341.40	15,628,916.43	15,433,520.51	187,424.97
COMITE DE DAMAS VOLUNTARIAS	211,121.67	280,259.02	491,380.69	272,657.98	272,657.97	218,722.71
ALMACEN CENTRAL	0.00	0.00	0.00	-150.00		150.00
SUBDIRECCION DE SUPERACION ACADEMICA	0.00	102,937.59	102,937.59	102,303.59	102,303.59	634.00
COORDINACION GENERAL JURIDICA	3,248,811.09	458,481.16	3,707,292.25	3,248,401.76	3,248,401.76	458,890.49
CENTRO DE INVESTIGACIONES SOCIOECONOMICAS	2,498,267.15	1,011,039.47	3,509,306.62	2,642,079.92	2,592,660.04	867,226.70
COORDINACION GENERAL DE VINCULACION	6,570,423.89	119,334,527.05	125,904,950.94	114,563,664.56	109,562,290.84	11,341,286.38
AREAS VERDES	198,505.62	180,718.54	379,224.16	186,255.76	186,255.76	192,968.40
COORD. GRAL. DE TECNOLOGIA DE INFORMACION Y COM.	6,957,045.28	2,792,691.76	9,749,737.04	8,934,335.19	8,929,285.05	815,401.85
AULA MAGNA ING. JOSE MA. FRAUSTRO SILLER	0.00	45,873.03	45,873.03	45,485.34	35,167.14	387.69
EDUCACION UNIVERSITARIA A DISTANCIA	6,566,863.73	1,521,131.51	8,087,995.24	7,034,805.21	7,020,076.64	1,053,190.03
UNIDAD DE SEMINARIOS EMILIO J. TALAMAS T.	0.00	817,512.47	817,512.47	126,378.47	124,522.47	691,134.00
CENTRO AUDIOVISUAL UNIVERSITARIO	0.00	48,740.67	48,740.67	48,707.24	48,707.24	33.43
COORDINACION GENERAL DE RELACIONES INTERNACIONALES	5,113,006.96	3,500,891.37	8,613,898.33	8,164,584.08	7,982,897.69	449,314.25
RECINTO DEL PATRIMONIO CULTURAL UNIVERSITARIO	0.00	52,919.77	52,919.77	42,919.77	42,919.77	10,000.00
COORDINACION DE INGLES CURRICULAR	0.00	1,311,156.13	1,311,156.13	425,428.28	425,428.28	885,727.85
DEFENSORIA DE LOS DERECHOS HUMANOS UNIVERSITARIOS	0.00	4,000.03	4,000.03	0.00	0.00	4,000.03
INTENDENCIA SALTILLO	0.00	193,660.68	193,660.68	191,157.78	168,082.54	2,502.90
COORDINACION DE UNIDAD SALTILLO	4,959,416.55	3,830,442.71	8,789,859.26	8,723,454.45	8,680,784.74	66,404.81
INFOTECA CENTRAL UNIDAD SALTILLO	201,223.90	807,878.04	1,009,101.94	610,733.04	610,733.04	398,368.90
UNIDAD DEPORTIVA Y CAMPO OLIMPICO	0.00	218,012.50	218,012.50	218,012.50	218,012.50	0.00
BIBLIOTECA CAMPUS PONIENTE	0.00	23,992.04	23,992.04	21,979.66	21,979.66	2,012.38
CIUDAD UNIVERSITARIA SALTILLO	0.00	2,977,370.49	2,977,370.49	2,921,385.93	2,921,385.93	55,984.56
INFOTECA CIUDAD UNIVERSITARIA ARTEAGA	0.00	9,549,972.59	9,549,972.59	9,058,792.56	9,043,712.56	491,180.03
CENTRO CULTURAL UNIVERSITARIO CAMPUS ARTEAGA	830,077.03	245,287.86	1,075,364.89	672,994.69	672,994.69	402,370.20
RADIO UNIVERSIDAD	55,274.04	61,376.22	116,650.26	43,466.04	43,466.04	73,184.22
RESID. UNIV. ANGELICA NARRO DE GARZA A C	0.00	0.00	0.00	-400.00	-400.00	400.00
ESC. DE BACHILLERES ATENEO FUENTE	1,982,587.28	8,804,303.66	10,786,890.94	9,977,021.95	9,935,726.84	809,868.99
ESC. DE BACH. DR. MARIANO NARVAEZ GLZ.T.NOCTURNO	1,215,364.83	976,662.83	2,192,027.66	2,057,151.16	2,052,505.22	134,876.50


INSTITUTO DE ENSEÑANZA ABIERTA DE SALTILLO	1,650,900.30	125,269.96	1,776,170.26	1,509,532.93	1,509,532.93	266,637.33
ESC. DE BACH. JUAN AGUSTIN DE ESPINOZA	1,256,402.74	987,809.49	2,244,212.23	1,810,938.48	1,512,195.37	433,273.75
ESC. DE BACH. DR. MARIANO NARVAEZ GLZ.T.DIURNO	1,639,728.85	945,586.69	2,585,315.54	2,525,196.20	2,525,196.20	60,119.34
INST. DE CIEN Y HUM LIC. SALVADOR GONZALEZ	1,567,632.87	1,290,032.42	2,857,665.29	2,115,975.69	2,104,497.75	741,689.60
ESC. DE BACH. ATENEO FUENTE RAMOS ARIZPE	310,845.26	131,695.74	442,541.00	346,624.04	346,624.04	95,916.96
ESCUELA DE ARTES PLASTICAS PROF. RUBEN HERRERA	1,410,035.49	853,881.14	2,263,916.63	2,172,784.13	2,172,784.10	91,132.50
FACULTAD DE CIENCIA, EDUCACION Y HUMANIDADES	1,238,782.41	1,398,383.18	2,637,165.59	2,598,476.45	2,507,739.56	38,689.14
FACULTAD DE CIENCIAS DE LA COMUNICACION	1,066,480.31	4,329,358.94	5,395,839.25	3,848,241.54	3,322,503.37	1,547,597.71
UNIV. AUTONOMA DE COAH. ESC. DE CIENCIAS SOCIALES	768,507.76	221,939.87	990,447.63	854,552.74	854,552.74	135,894.89
ESCUELA SUPERIOR DE MUSICA	2,642,085.70	51,259.78	2,693,345.48	2,208,744.07	2,208,744.07	484,601.41
FACULTAD DE TRABAJO SOCIAL	935,564.79	277,841.66	1,213,406.45	1,161,196.15	1,161,196.15	52,210.30
UADEC COORDINACION GENERAL DEL DEPORTE	10,305,692.47	2,828,713.16	13,134,405.63	12,084,881.89	12,027,471.37	1,049,523.74
CENTRO DE IDIOMAS U.S.	536,077.24	2,018,221.73	2,554,298.97	2,364,594.07	2,275,974.53	189,704.90
FACULTAD DE CIENCIAS DE LA ADMINISTRACION	8,537,195.26	469,037.87	9,006,233.13	8,584,225.52	8,252,498.46	422,007.61
FACULTAD DE ECONOMIA	4,166,185.53	390,028.78	4,556,214.31	3,709,357.40	3,578,624.92	846,856.91
UNIV. AUTONOMA DE COAH. FAC. DE JURISPRUDENCIA	7,004,436.85	-1,862.89	7,002,573.96	6,880,404.51	6,510,550.64	122,169.45
FACULTAD DE MERCADOTECNIA	4,882,305.20	-1,016,728.58	3,865,576.62	3,132,042.21	2,977,347.58	733,534.41
CENTRO DE ESTUDIOS E INVESTIGACIONES INTERDISCIPLI	1,392,115.81	3,281,140.33	4,673,256.14	3,030,257.51	2,976,733.60	1,642,998.63
ACADEMIA INTERAMERICANA DE DERECHOS HUMANOS	0.00	28,936,793.12	28,936,793.12	25,256,538.92	24,459,814.84	3,680,254.20
FACULTAD DE INGENIERIA CIVIL	8,884,752.67	963,105.56	9,847,858.23	8,865,758.47	8,155,186.53	982,099.76
CENTRO DE INVESTIGACION EN MATEMATICA APLICADA	2,057,180.30	-245,413.85	1,811,766.45	1,624,418.43	1,560,491.28	187,348.02
UNIV. AUTON. COAHUILA /FACULTAD DE SISTEMAS	13,654,000.93	-272,347.47	13,381,653.46	12,301,191.99	11,702,081.76	1,080,461.47
FACULTAD DE CIENCIAS QUIMICAS	18,482,650.43	4,530,532.83	23,013,183.26	21,929,542.58	20,923,513.59	1,083,640.68
FACULTAD DE ARQUITECTURA	7,566,736.58	599,658.61	8,166,395.19	7,755,528.27	7,456,143.04	410,866.93
FACULTAD DE CIENCIAS FISICO MATEMATICAS	3,960,759.64	338,625.82	4,299,385.46	3,541,616.10	3,310,813.79	757,769.36
FACULTAD DE MEDICINA	9,238,238.41	8,598,715.51	17,836,953.92	17,184,942.48	16,837,989.74	652,011.44
ESCUELA DE ODONTOLOGIA	6,816,646.47	1,271,518.41	8,088,164.88	7,003,309.72	6,670,064.12	1,084,855.16
ESCUELA DE PSICOLOGIA	4,491,568.55	653,414.56	5,144,983.11	4,745,875.47	4,519,502.25	399,107.64
ESC. DE LIC. EN ENFERMERIA DR. SANTIAGO VALDES G.	5,629,660.20	1,791,770.90	7,421,431.10	7,100,731.82	6,732,912.96	320,699.28
HOSPITAL UNIVERSITARIO SALTILLO.	28,160,534.45	39,627,153.91	67,787,688.36	67,494,834.62	65,218,067.56	292,853.74
INFOTECA DE LA SALUD	28,324.20	6,603.03	34,927.23	34,926.42	29,020.60	0.81
CONTRALORIA DE UNIDAD	14,470.22	1,470.01	15,940.23	14,333.04	12,060.74	1,607.19
DEPARTAMENTO DE ASUNTOS ACADEMICOS	55,436.34	8,215.74	63,652.08	56,343.02	44,346.11	7,309.06
DEPARTAMENTO DE DIFUSION CULTURAL	435,551.29	-59,260.24	376,291.05	251,807.39	222,682.08	124,483.66
COORDINACION DE UNIDAD TORREON	18,781,470.15	3,684,705.98	22,466,176.13	20,199,052.23	18,921,315.66	2,267,123.90
UNIV. AUTON DE COAH / INFOTECA TORREON	2,818,774.20	110,292.90	2,929,067.10	2,201,230.54	2,047,675.02	727,836.56
RADIO UNIVERSIDAD	0.00	18,784.71	18,784.71	15,224.18	3,560.53	3,560.53
CENTRO DE INVESTIGACION BIOMEDICA	3,109,830.39	-233,074.63	2,876,755.76	2,779,397.56	2,652,287.26	97,358.20
INST INV PARA EL DES INT DE LA MUJER UNIVERSITARIA	0.00	589,529.65	589,529.65	589,529.65	589,529.65	0.00
ESCUELA DE BACHILLERES AGUANUEVA	4,927,078.18	580,370.41	5,507,448.59	4,981,264.70	4,859,607.96	526,183.89
ESC. DE BACH. VENUSTIANO CARRANZA	8,808,389.08	908,976.08	9,717,365.16	9,405,267.11	8,986,358.67	312,098.05
INSTITUTO DE ENSEÑANZA ABIERTA DE TORREON	10,007,750.82	-495,577.06	9,512,173.76	9,396,879.72	9,219,678.07	115,294.04
PREPARATORIA VENUSTIANO CARRANZA EXT.MATAMOROS	7,730.36	0.00	7,730.36	17.81	17.81	7,712.55
ESCUELA DE ARTES UNIDAD TORREON	242,438.11	506,151.48	748,589.57	639,337.63	565,455.46	109,251.94
UNIV. AUTON. DE COAHUILA - COMUNIDAD	12,024,370.14	-879,345.94	11,145,024.20	10,565,394.01	10,427,213.73	579,630.19
COORDINACION DE DEPORTES	5,634,565.01	-762,572.97	4,871,992.04	3,982,190.55	3,837,156.96	889,801.50
CENTRO DE IDIOMAS U. T.	587,224.21	861,194.58	1,448,418.79	1,246,736.48	740,495.06	201,682.31
FACULTAD DE CONTADURIA Y ADMINISTRACION	43,954,249.84	2,478,175.61	46,432,425.45	44,933,381.86	43,895,947.60	1,499,043.59
FACULTAD DE ECONOMIA Y MERCADOTECNIA	9,941,270.20	102,741.58	10,044,011.78	9,624,237.78	9,388,194.68	419,774.00
FACULTAD DE CIENCIAS POLITICAS Y SOCIALES	14,465,653.38	168,685.21	14,634,338.59	14,399,409.87	14,141,891.85	234,928.72
UAC FAC DE ADMON FISCAL Y FIN	12,083,581.28	-448,829.62	11,634,751.66	11,202,090.36	11,002,089.88	432,661.30
FACULTAD DE DERECHO	13,649,286.80	3,095,129.23	16,744,416.03	16,463,718.25	16,081,891.49	280,697.78
ESCUELA DE ADMINISTRACION (SAN PEDRO)	5,240,865.54	545,384.68	5,786,250.22	5,294,202.83	5,220,376.11	492,047.39
UADEC /FACULTAD DE INGENIERIA MECANICA Y ELECTRICA	12,600,699.67	1,515,126.61	14,115,826.28	13,815,238.73	13,557,271.68	300,587.55
FACULTAD DE INGENIERIA CIVIL	9,806,652.37	-191,461.01	9,615,191.36	9,288,547.75	9,143,487.59	326,643.61
ESCUELA DE SISTEMAS UNIDAD TORREON	10,700,757.69	1,036,624.34	11,737,382.03	11,256,785.35	11,051,154.54	480,596.68
ESCUELA DE ARQUITECTURA	8,956,475.62	498,430.18	9,454,905.80	9,215,421.71	9,007,288.92	239,484.09
UNIV AUTONOMA DE COAHUILA/ESC. CIENCIAS BIOLÓGICAS	15,492,270.14	800,620.01	16,292,890.15	15,903,506.33	15,663,428.24	389,383.82
FACULTAD DE MEDICINA	17,792,390.16	2,707,127.81	20,499,517.97	19,865,658.90	19,421,153.54	633,859.07
UNIVERSIDAD AUTONOMA DE COAHUILA/ODONTOLOGIA UT	14,772,564.11	2,845,295.01	17,617,859.12	17,372,034.68	16,868,031.40	245,824.44
ESCUELA DE PSICOLOGIA	0.00	39,755.00	39,755.00	39,754.68	39,754.68	0.32


ESCUELA DE LICENCIATURA EN ENFERMERIA	9,376,771.10	1,611,444.37	10,988,215.47	10,307,005.86	10,079,882.64	681,209.61
HOSPITAL UNIVERSITARIO TORREON	46,755,584.52	16,730,515.11	63,486,099.63	63,309,673.82	62,790,869.02	176,425.81
HOSPITAL INFANTIL UNIVERSITARIO	28,231,957.82	2,015,083.17	30,247,040.99	30,041,738.40	29,300,344.11	205,302.59
DEPARTAMENTO DE ASUNTOS ACADEMICOS	0.00	3,801.12	3,801.12	3,801.12	0.00	0.00
DEPARTAMENTO DE DIFUSION CULTURAL	40,827.30	0.00	40,827.30	35,615.89	29,578.25	5,211.41
COORDINACION DE UNIDAD NORTE	11,293,243.23	2,937,017.76	14,230,260.99	13,590,041.65	13,204,254.15	640,219.34
AULA MAGNA UNIDAD NORTE	8,472.12	3,313.24	11,785.36	11,785.36	9,557.65	0.00
INFOTECA CENTRAL UNIDAD NORTE DE LA UAC	2,217,203.98	884,846.10	3,102,050.08	2,793,145.56	2,663,003.41	308,904.52
UNIDAD DE SEMINARIOS UNIDAD NORTE UAC	37,426.14	548,430.88	585,857.02	435,995.22	318,749.03	149,861.80
TEATRO DE LA CIUDAD DE MONCLOVA	0.00	579,598.30	579,598.30	430,427.16	430,427.16	149,171.14
CENTRO DE INVESTIGACION EN GEOCIENCIAS APLICADAS	0.00	8,416,383.03	8,416,383.03	2,469,041.78	2,373,538.67	5,947,341.25
ESC. DE BACH. DR. Y GRAL. JAIME LOZANO BENAVIDES	8,355,956.51	789,516.67	9,145,473.18	8,643,374.10	8,486,396.56	502,099.08
ESC. DE BACH. PROF. LADISLAO FARIAS CAMPOS	7,854,682.24	199,690.22	8,054,372.46	7,779,712.35	7,635,842.54	274,660.11
ESC. DE BACH. LIC. LUIS DONALDO COLOSIO MURRIETA	9,013,612.17	811,169.95	9,824,782.12	9,602,849.74	9,399,327.24	221,932.38
ESC. DE BACH. SR. URBANO RIOJAS RENDON	17,151,010.93	1,143,971.76	18,294,982.69	17,950,975.50	17,663,491.66	344,007.19
ESCUELA DE BACHILLERES URBANO RIOJAS RENDON EXTEN	0.00	4,813.22	4,813.22	4,813.22	1,500.00	0.00
ESCUELA DE BACHILLERES ACUÑA DE LA UADEC	2,870,666.29	1,359,454.91	4,230,121.20	3,161,864.76	3,076,465.07	1,068,256.44
COORDINACION DE DEPORTES	2,669,822.75	-549,966.36	2,119,856.39	1,668,183.07	1,628,896.23	451,673.32
CENTRO DE IDIOMAS U. N.	134,608.14	23,597.45	158,205.59	96,113.25	78,824.37	62,092.34
CENTRO DE IDIOMAS P.N.	0.00	145,215.90	145,215.90	88,031.77	88,031.77	57,184.13
FAC. CONTADURIA Y ADMINISTRACION UADEC U.N.MONCL.	22,550,390.97	1,778,842.24	24,329,233.21	23,612,239.45	23,070,562.39	716,993.76
FACULTAD DE ADMINISTRACION Y CONTADURIA P.NEGRAS	9,363,573.08	65,771.47	9,429,344.55	9,104,477.92	8,659,812.33	324,866.63
FACULTAD DE INGENIERIA MECANICA Y ELECTRICA	28,829,761.42	522,513.96	29,352,275.38	29,106,372.60	28,691,424.53	245,902.78
FACULTAD DE METALURGIA	13,897,106.80	1,642,309.34	15,539,416.14	15,040,344.78	14,725,306.45	499,071.36
ESC. SUP. DE ING. LIC. ADOLFO LOPEZ MATEOS	12,172,259.80	1,163,571.91	13,335,831.71	12,961,497.30	12,622,869.99	374,334.41
ESCUELA DE SISTEMAS PROF. MARCIAL RUIZ VARGAS	9,281,810.24	258,689.42	9,540,499.66	9,091,638.29	8,862,952.45	448,861.37
ESCUELA DE CIENCIAS DE LA SALUD	6,275,156.89	2,058,082.49	8,333,239.38	7,858,108.27	7,666,536.15	475,131.11
ESCUELA DE MEDICINA PIEDRAS NEGRAS	4,512,115.42	2,037,184.25	6,549,299.67	5,996,670.69	5,863,721.92	552,628.98
UNIVERSIDAD AUTONOMA DE COAHUILA PSICOLOGIA U.N	6,762,654.81	685,503.57	7,448,158.38	7,107,471.44	6,942,115.93	340,686.94
PRESIDENCIA CRNE-ANUIES	0.00	320,916.27	320,916.27	297,227.58	297,227.40	23,688.69
II. Gasto Etiquetado	1,314,868,655.50	604,521,068.40	1,919,389,723.90	1,644,238,983.62	1,558,541,528.80	275,150,740.28
(II=A+B+C+D+E+F+G+H)						
RECTORIA	24,235,289.95	-5,042,086.96	19,193,202.99	19,648,583.65	19,105,789.22	-455,380.66
SECRETARIA GENERAL	16,924,073.27	1,796,039.29	18,720,112.56	18,680,215.65	18,281,712.94	39,896.91
TESORERIA GENERAL	79,915,453.15	-34,637,883.49	45,277,569.66	44,819,154.65	43,441,603.17	458,415.01
CONTRALORIA GENERAL	9,606,961.04	1,659,277.75	11,266,238.79	11,259,654.63	11,083,733.78	6,584.16
INTENDENCIA CENTRAL	455,667.62	-106,776.92	348,890.70	348,882.31	309,372.40	8.39
OFICIALIA MAYOR U. S.	42,354,231.27	713,748.55	43,067,979.82	42,603,287.17	41,025,860.14	464,692.65
SUBDIRECCION DE RECURSOS FISICOS	3,469,246.44	-1,779,645.88	1,689,600.56	1,668,216.65	1,487,402.16	21,383.91
BIBLIOTECA ARTEMIO DE VALLE ARIZPE	167,205.09	-121,978.85	45,226.24	45,226.24	43,792.48	0.00
LIBRERIA UNIVERSITARIA	91,360.85	-87,232.10	4,128.75	2,434.50	2,434.50	1,694.25
COORDINACION DE COMUNICACION SOCIAL	50,450,071.06	-15,505,554.44	34,944,516.62	34,832,461.89	34,322,079.89	112,054.73
INFORMATICA	28,738.49	0.02	28,738.51	22,629.62	22,179.62	6,108.89
COORDINACION GENERAL DE ESTUDIOS DE POSTGRADO	12,900,698.19	13,194,821.67	26,095,519.86	24,171,788.08	23,719,941.00	1,923,731.78
STUAC	323,806.86	-203,268.76	120,538.10	118,538.10	112,724.18	2,000.00
DEPARTAMENTO DE INTERCAMBIO ACADEMICO	295,413.55	-102,807.74	192,605.81	192,605.81	157,947.58	0.00
CENTRO DE EVALUACION Y CAPACITACION	79,731.47	-5,272.03	74,459.44	72,566.81	72,566.81	1,892.63
DIRECCION DE ASUNTOS ACADEMICOS	71,419,245.18	14,409,985.72	85,829,230.90	85,646,798.12	84,999,858.17	182,432.78
DIRECCION DE PLANEACION	13,415,795.65	16,454,513.54	29,870,309.19	26,747,660.41	26,056,764.19	3,122,648.78
SUB-COORDINACION DE DIFUSION CULTURAL	1,115,005.04	-247,953.22	867,051.82	863,184.00	762,287.71	3,867.82
COORDINACION GENERAL DE RELACIONES INTERNACIONALES	44,632.70	-39,814.28	4,818.42	4,818.42	4,818.42	0.00
COORDINACION DE RELACIONES PUBLICAS	5,316,352.45	1,099,821.35	6,416,173.80	6,402,995.87	6,327,887.79	13,177.93
CONSEJO UNIVERSITARIO	2,013,686.67	340,161.46	2,353,848.13	2,292,313.04	2,211,204.27	61,535.09
COORDINACION DE SERVICIO SOCIAL	454,530.33	-54,140.29	400,390.04	397,344.14	397,344.13	3,045.90
DEPARTAMENTO DE EDUCACION AUDIOVISUAL	189,938.73	-27,867.47	162,071.26	156,909.33	139,358.58	5,161.93
COORDINACION GENERAL DE ADQUISICIONES	7,507,027.66	-126,241.41	7,380,786.25	7,359,045.37	7,271,220.61	21,740.88
COORD. GENERAL DE DIFUSION Y PATRIMONIO CULTURAL	28,372,452.40	-615,998.60	27,756,453.80	27,715,247.81	27,353,945.84	41,205.99
DEPARTAMENTO DE SERVICIOS ESTUDIANTILES	450,692.40	-399,765.65	50,926.75	46,330.34	44,430.34	4,596.41
COORDINACION GENERAL DE EXTENSION UNIVERSITARIA	6,789,286.41	2,367,212.14	9,156,498.55	7,979,358.07	7,687,070.95	1,177,140.48
DEPARTAMENTO DE FOMENTO EDITORIAL	201,852.76	-814.60	201,038.16	198,256.89	194,756.89	2,781.27
COORD. GRAL. DE ADMON. PATRIMONIAL Y DE SERV.	21,390,797.00	387,263.90	21,778,060.90	21,732,621.70	21,415,183.21	45,439.20
COMITE DE DAMAS VOLUNTARIAS	1,934,103.82	-493,527.60	1,440,576.22	1,428,127.61	1,427,527.61	12,448.61

ALMACEN CENTRAL	213,640.42	10,052.01	223,692.43	214,293.57	193,661.66	9,398.86
DEPARTAMENTO DE VIGILANCIA	33,161.17	-2,493.86	30,667.31	29,735.23	29,235.23	932.08
SUBDIRECCION DE SUPERACION ACADEMICA	812,695.55	834,348.74	1,647,044.29	1,638,657.45	800,053.26	8,386.84
COORDINACION GENERAL JURIDICA	4,061,802.67	331,414.10	4,393,216.77	4,383,755.74	4,268,875.06	9,461.03
CENTRO DE INVESTIGACIONES SOCIOECONOMICAS	10,386,901.35	4,282,626.06	14,669,527.41	13,306,320.44	12,985,331.44	1,363,206.97
COORDINACION GENERAL DE VINCULACION	7,693,535.88	83,216,342.26	90,909,878.14	83,460,869.49	65,834,085.23	7,449,008.65
AREAS VERDES	1,372,809.81	250,237.52	1,623,047.33	1,616,991.29	1,472,789.19	6,056.04
COORD. GRAL. DE TECNOLOGIA DE INFORMACION Y COM.	24,988,134.22	6,233,340.04	31,221,474.26	29,934,947.54	29,281,773.64	1,286,526.72
AULA MAGNA ING. JOSE MA. FRAUSTRO SILLER	280,171.55	67,440.38	347,611.93	347,530.25	343,896.79	81.68
EDUCACION UNIVERSITARIA A DISTANCIA	4,954,521.41	2,278,947.76	7,233,469.17	7,095,130.09	6,715,151.36	138,339.08
UNIDAD DE SEMINARIOS EMILIO J. TALAMAS T.	93,898.92	32,175.86	126,074.78	126,074.78	120,483.58	0.00
CENTRO AUDIOVISUAL UNIVERSITARIO	203,263.22	111,058.46	314,321.68	314,264.04	313,472.69	57.64
COORDINACION GENERAL DE RELACIONES INTERNACIONALES	8,964,066.59	11,967,985.62	20,932,052.21	18,447,025.08	18,107,568.21	2,485,027.13
RECINTO DEL PATRIMONIO CULTURAL UNIVERSITARIO	1,243,018.70	-51,189.62	1,191,829.08	1,191,630.48	1,190,196.72	198.60
RECINTO AURORA MORALES DE LOPEZ	252,480.45	391,650.14	644,130.59	642,114.10	642,114.10	2,016.49
RESIDENCIA UNIVERSITARIA	223,410.48	35,047.38	258,457.86	256,837.77	256,837.77	1,620.09
FUNDACION U.A. DE C.	173,783.08	-172,033.08	1,750.00	0.00	0.00	1,750.00
COORDINACION DE INGLES CURRICULAR	1,105,252.80	-475,619.62	629,633.18	622,827.44	601,659.46	6,805.74
DEFENSORIA DE LOS DERECHOS HUMANOS UNIVERSITARIOS	60,000.00	-9,268.51	50,731.49	46,926.81	46,926.81	3,804.68
INTENDENCIA SALTILLO	749,628.33	-86,354.10	663,274.23	660,897.79	566,945.44	2,376.44
DEPARTAMENTO DE DIFUSION CULTURAL	7,238.40	27,430.00	34,668.40	34,432.28	33,829.08	236.12
COORDINACION DE UNIDAD SALTILLO	15,189,969.61	371,412.68	15,561,382.29	15,120,471.02	14,533,357.53	440,911.27
INFOTECA CENTRAL UNIDAD SALTILLO	4,790,296.88	1,922,774.85	6,713,071.73	6,690,588.94	6,412,372.96	22,482.79
UNIDAD DEPORTIVA Y CAMPO OLIMPICO	1,529,441.08	68,717.21	1,598,158.29	1,598,157.85	1,598,157.83	0.44
BIBLIOTECA CAMPUS PONIENTE	2,113,913.83	-10,460.36	2,103,453.47	2,098,428.73	2,098,428.73	5,024.74
CIUDAD UNIVERSITARIA SALTILLO	4,865,059.60	33,797,651.05	38,662,710.65	5,766,657.04	5,676,794.12	32,896,053.61
INFOTECA CIUDAD UNIVERSITARIA ARTEAGA	1,965,112.33	82,852,390.16	84,817,502.49	2,108,838.87	2,046,368.77	82,708,663.62
CENTRO CULTURAL UNIVERSITARIO CAMPUS ARTEAGA	2,649,183.79	-1,485,762.25	1,163,421.54	1,158,485.59	1,115,663.49	4,935.95
RADIO UNIVERSIDAD	701,950.07	-52,388.89	649,561.18	644,729.78	574,855.03	4,831.40
RESID. UNIV. ANGELICA NARRO DE GARZA A C	109,778.52	26,584.54	136,363.06	130,640.30	129,640.30	5,722.76
ESC. DE BACHILLERES ATENEO FUENTE	38,762,094.67	10,154,409.04	48,916,503.71	45,270,291.84	43,846,502.35	3,646,211.87
ESC. DE BACH. DR. MARIANO NARVAEZ GLZ. T. NOCTURNO	22,608,924.29	1,141,689.22	23,750,613.51	23,610,146.37	23,171,344.84	140,467.14
INSTITUTO DE ENSEÑANZA ABIERTA DE SALTILLO	21,649,899.65	-789,338.57	20,860,561.08	20,853,013.29	20,554,212.53	7,547.79
ESC. DE BACH. JUAN AGUSTIN DE ESPINOZA	5,927,845.79	1,259,397.99	7,187,243.78	7,179,261.83	7,030,459.44	7,981.95
ESC. DE BACH. DR. MARIANO NARVAEZ GLZ. T. DIURNO	23,089,745.28	2,758,886.30	25,848,631.58	25,017,299.72	24,455,573.85	831,331.86
INST. DE CIEN Y HUM LIC. SALVADOR GONZALEZ	15,608,926.32	947,751.46	16,556,677.78	16,461,122.13	16,216,193.02	95,555.65
ESC. DE BACH. ATENEO FUENTE RAMOS ARIZPE	110,822.54	233,971.90	344,794.44	344,704.44	327,510.68	90.00
ESCUELA DE ARTES PLASTICAS PROF. RUBEN HERRERA	15,137,904.62	2,028,518.65	17,166,423.27	16,512,610.03	15,687,769.96	653,813.24
FACULTAD DE CIENCIA, EDUCACION Y HUMANIDADES	18,083,050.70	2,262,301.64	20,345,352.34	19,487,294.43	19,122,760.71	858,057.91
FACULTAD DE CIENCIAS DE LA COMUNICACION	14,103,718.32	3,089,872.10	17,193,590.42	16,341,398.58	15,228,485.54	852,191.84
UNIV. AUTONOMA DE COAH. ESC. DE CIENCIAS SOCIALES	6,772,502.28	1,832,912.14	8,605,414.42	8,156,789.43	7,950,869.11	448,624.99
ESCUELA SUPERIOR DE MUSICA	16,521,194.29	86,890,550.66	103,411,744.95	52,814,373.96	49,927,870.84	50,597,370.99
FACULTAD DE TRABAJO SOCIAL	15,742,857.26	2,857,547.78	18,600,405.04	17,685,736.85	17,249,192.19	914,668.19
UADEC COORDINACION GENERAL DEL DEPORTE	33,061,161.52	2,105,069.35	35,166,230.87	36,544,987.78	35,948,156.32	-1,378,756.91
CENTRO DE IDIOMAS U.S.	3,520,853.78	-166,465.94	3,354,387.84	3,348,557.00	3,230,178.84	5,830.84
FACULTAD DE CIENCIAS DE LA ADMINISTRACION	17,651,166.07	6,103,719.45	23,754,885.52	22,715,489.25	21,653,241.72	1,039,396.27
FACULTAD DE ECONOMIA	7,623,744.54	4,548,033.99	12,171,778.53	10,893,577.29	10,697,028.91	1,278,201.24
UNIV. AUTONOMA DE COAH. FAC. DE JURISPRUDENCIA	14,526,511.37	1,750,110.27	16,276,621.64	15,406,761.99	15,068,277.36	869,859.65
FACULTAD DE MERCADOTECNIA	9,540,977.61	3,831,636.06	13,372,613.67	11,674,595.57	11,488,611.02	1,698,018.10
CENTRO DE ESTUDIOS E INVESTIGACIONES INTERDISCIPLI	148,159.96	280,881.02	429,040.98	424,944.70	411,281.34	4,096.28
ACADEMIA INTERAMERICANA DE DERECHOS HUMANOS	0.00	869,619.45	869,619.45	869,416.15	867,499.83	203.30
FACULTAD DE INGENIERIA CIVIL	21,829,816.10	6,333,937.88	28,163,753.98	26,628,959.22	26,164,529.60	1,534,794.76
CENTRO DE INVESTIGACION EN MATEMATICA APLICADA	5,065,652.19	691,648.24	5,757,300.43	5,250,847.12	5,206,123.77	506,453.31
UNIV. AUTON. COAHUILA /FACULTAD DE SISTEMAS	30,738,673.14	11,100,689.18	41,839,362.32	40,602,559.46	39,763,152.53	1,236,802.86
FACULTAD DE CIENCIAS QUIMICAS	57,702,658.14	24,124,139.30	81,826,797.44	74,354,646.40	72,727,340.44	7,472,151.04
FACULTAD DE ARQUITECTURA	17,072,989.19	1,744,321.97	18,817,311.16	18,341,213.59	17,796,580.10	476,097.57
FACULTAD DE CIENCIAS FISICO MATEMATICAS	9,897,966.04	4,255,461.41	14,153,427.45	13,372,550.47	13,178,297.65	780,876.98
FACULTAD DE MEDICINA	16,663,760.14	3,871,074.79	20,534,834.93	19,249,085.45	18,734,392.98	1,285,749.48
ESCUELA DE ODONTOLOGIA	13,932,906.83	3,790,570.87	17,723,477.70	17,437,254.81	17,168,334.06	286,222.89
ESCUELA DE PSICOLOGIA	10,849,876.94	3,447,907.99	14,297,784.93	13,439,621.85	13,150,636.28	858,163.08

ESC. DE LIC. EN ENFERMERIA DR. SANTIAGO VALDES G.	11,782,111.41	5,328,761.22	17,110,872.63	15,977,938.61	14,495,102.65	1,132,934.02
HOSPITAL UNIVERSITARIO SALTILLO.	51,536,773.67	53,906,302.97	105,443,076.64	100,822,688.72	78,001,995.07	4,620,387.92
INFOTECA DE LA SALUD	79,383.70	41,949.85	121,333.55	121,333.55	108,526.91	0.00
CONTRALORIA DE UNIDAD	3,289.81	871.65	4,161.46	4,161.46	2,674.49	0.00
DEPARTAMENTO DE ASUNTOS ACADEMICOS	17,232.19	2,828.68	20,060.87	20,060.87	12,944.88	0.00
DEPARTAMENTO DE DIFUSION CULTURAL	793,477.23	-363,437.03	430,040.20	426,543.12	412,524.03	3,497.08
COORDINACION DE UNIDAD TORREON	15,012,411.51	2,889,512.38	17,701,923.89	17,888,243.69	16,732,220.06	13,680.20
COMITE DE DAMAS VOLUNTARIAS	0.00	-157,743.36	-157,743.36	0.00	0.00	-157,743.36
UNIV. AUTON DE COAH / INFOTECA TORREON	5,639,161.43	637,715.51	6,276,876.94	6,262,696.29	6,152,856.13	14,180.65
RADIO UNIVERSIDAD	201,183.97	68,948.88	270,132.85	268,684.97	261,844.88	1,447.88
CENTRO DE INVESTIGACION BIOMEDICA	8,804,469.69	2,215,161.50	11,019,631.19	11,017,284.47	10,921,447.45	2,346.72
CENTRO CULTURAL UNIVERSITARIO BRAULIO FDZ. AGUIRRE	589,210.00	-84,812.26	504,397.74	496,925.61	306,344.24	7,472.13
INST INV PARA EL DES INT DE LA MUJER UNIVERSITARIA	0.00	416,085.63	416,085.63	266,085.50	266,085.50	150,000.13
ESCUELA DE BACHILLERES AGUANUEVA	9,664,831.26	302,770.41	9,967,601.67	9,719,682.88	9,512,595.15	247,918.79
ESC. DE BACH. VENUSTIANO CARRANZA	21,268,130.45	-435,877.32	20,832,253.13	20,820,621.32	20,543,742.95	11,631.81
INSTITUTO DE ENSEÑANZA ABIERTA DE TORREON	4,320,993.44	283,069.58	4,604,063.02	4,600,546.73	4,472,097.66	3,516.29
PREPARATORIA VENUSTIANO CARRANZA EXT.MATAMOROS	187,492.80	-78,620.21	108,872.59	108,872.59	108,872.59	0.00
ESCUELA DE ARTES UNIDAD TORREON	100,446.76	4,235,284.67	4,335,731.43	1,533,802.25	1,517,629.64	2,801,929.18
UNIV. AUTON. DE COAHUILA - COMUNIDAD	5,106,631.51	2,922,812.84	8,029,444.35	6,941,644.80	6,616,021.37	1,087,799.55
COORDINACION DE DEPORTES	2,105,835.58	-383,181.55	1,722,654.03	1,718,729.60	1,685,708.55	3,924.43
CENTRO DE IDIOMAS U. T.	4,154,483.69	-573,594.35	3,580,889.34	3,572,308.51	3,292,994.55	8,580.83
FACULTAD DE CONTADURIA Y ADMINISTRACION	20,610,585.91	2,711,947.49	23,322,533.40	22,906,369.38	22,346,067.00	416,164.02
FACULTAD DE ECONOMIA Y MERCADOTECNIA	3,751,593.64	2,293,776.25	6,045,369.89	5,538,618.67	5,107,712.27	506,751.22
FACULTAD DE CIENCIAS POLITICAS Y SOCIALES	6,196,539.11	11,054,624.17	17,251,163.28	12,327,522.63	11,808,671.93	4,923,640.65
UAC FAC DE ADMON FISCAL Y FIN	5,907,359.80	1,797,851.45	7,705,211.25	7,261,589.09	7,101,344.52	443,622.16
FACULTAD DE DERECHO	5,185,595.57	4,132,436.21	9,318,031.78	7,634,681.21	7,326,279.78	1,683,350.57
ESCUELA DE ADMINISTRACION (SAN PEDRO)	1,955,863.90	1,550,549.98	3,506,413.88	2,934,669.14	2,867,263.07	571,744.74
UADEC /FACULTAD DE INGENIERIA MECANICA Y ELECTRICA	4,583,647.58	8,322,694.22	12,906,341.80	9,262,069.42	8,561,526.74	3,644,272.38
FACULTAD DE INGENIERIA CIVIL	4,398,370.66	3,610,516.01	8,008,886.67	6,505,308.26	6,363,877.03	1,503,578.41
ESCUELA DE SISTEMAS UNIDAD TORREON	3,067,885.58	2,656,449.47	5,724,335.05	4,700,915.71	4,569,495.09	1,023,419.34
ESCUELA DE ARQUITECTURA	3,377,186.08	2,703,474.20	6,080,660.28	5,257,240.69	5,078,032.94	823,419.59
UNIV AUTONOMA DE COAHUILA/ESC. CIENCIAS BIOLÓGICAS	6,885,835.14	6,016,449.49	12,902,284.63	11,004,866.48	10,776,584.63	1,897,418.15
FACULTAD DE MEDICINA	7,314,428.63	5,060,731.28	12,375,159.91	10,686,438.27	10,394,544.39	1,688,721.64
UNIVERSIDAD AUTONOMA DE COAHUILA/ODONTOLOGIA UT	5,931,773.20	3,117,694.91	9,049,468.11	9,002,828.32	8,595,952.44	46,639.79
ESCUELA DE PSICOLOGIA	102,680.55	953,167.71	1,055,848.26	998,281.99	971,715.14	57,566.27
ESCUELA DE LICENCIATURA EN ENFERMERIA	3,503,687.64	2,106,533.13	5,610,220.77	5,044,937.40	4,861,312.69	565,283.37
HOSPITAL UNIVERSITARIO TORREON.	17,754,848.63	2,740,172.67	20,495,021.30	20,494,961.33	18,167,189.61	59.97
HOSPITAL INFANTIL UNIVERSITARIO	8,093,451.67	682,993.80	8,776,445.47	8,773,042.13	8,215,065.96	3,403.34
DEPARTAMENTO DE ASUNTOS ACADEMICOS	0.00	1,283.84	1,283.84	1,283.84	0.00	0.00
DEPARTAMENTO DE DIFUSION CULTURAL	61,477.69	0.04	61,477.73	60,021.67	55,685.73	1,456.06
COORDINACION DE UNIDAD NORTE	3,992,833.75	344,125.73	4,336,959.48	4,625,288.00	4,204,476.75	-288,328.52
AULA MAGNA UNIDAD NORTE	80,730.50	514,998.55	595,729.05	594,642.45	506,636.96	1,086.60
INFOTECA CENTRAL UNIDAD NORTE DE LA UAC	2,829,581.58	188,571.77	3,018,153.35	2,971,739.36	2,885,981.41	46,413.99
UNIDAD DE SEMINARIOS UNIDAD NORTE UAC	678,130.32	123,315.49	801,445.81	796,724.97	765,929.58	4,720.84
CENTRO UNIVERSITARIO DE INFORMATICA	653,564.50	69,788.27	723,352.77	723,349.65	723,349.65	3.12
TEATRO DE LA CIUDAD DE MONCLOVA	1,818,256.80	397,942.32	2,216,199.12	2,215,538.93	2,215,538.93	660.19
CENTRO DE INVESTIGACION EN GEOCIENCIAS APLICADAS	0.00	383,160.98	383,160.98	383,160.98	381,748.58	0.00
ESC. DE BACH. DR. Y GRAL. JAIME LOZANO BENAVIDES	3,088,050.11	308,925.71	3,396,975.82	3,392,512.19	3,279,673.81	4,463.63
ESC. DE BACH. PROF. LADISLAO FARIAS CAMPOS	3,426,311.42	103,164.18	3,529,475.60	3,524,945.60	3,423,159.11	4,530.00
ESC. DE BACH. LIC. LUIS DONALDO COLOSIO MURRIETA	3,364,429.47	347,791.00	3,712,220.47	3,682,685.50	3,555,496.22	29,534.97
ESC. DE BACH. SR. URBANO RIOJAS RENDON	8,375,607.85	545,677.30	8,921,285.15	8,911,490.13	8,684,521.74	9,795.02
ESCUELA DE BACHILLERES URBANO RIOJAS RENDON EXTEN	64,958.77	24,378.59	89,337.36	87,804.33	86,716.43	1,533.03
ESCUELA DE BACHILLERES ACUÑA DE LA UADEC	790,934.14	17,819,657.61	18,610,591.75	781,835.69	725,821.40	17,828,756.06
COORDINACION DE DEPORTES	955,225.22	-185,625.57	769,599.65	766,131.02	656,139.29	3,468.63
CENTRO DE IDIOMAS U. N.	1,167,740.28	-12,615.06	1,155,125.22	1,146,598.65	1,109,208.14	8,526.57
CENTRO DE IDIOMAS P.N.	205,174.80	31,532.76	236,707.56	234,545.86	234,215.86	2,161.70
FAC. CONTADURIA Y ADMINISTRACION UADEC U.N.MONCL.	10,191,361.32	4,228,377.49	14,419,738.81	13,288,680.08	12,872,849.97	1,131,058.73
FACULTAD DE ADMINISTRACION Y CONTADURIA P.NEGRAS	4,051,592.76	4,433,820.63	8,485,413.39	6,409,751.60	5,711,160.41	2,075,661.79
FACULTAD DE INGENIERIA MECANICA Y ELECTRICA	12,884,892.84	6,795,544.94	19,680,437.78	18,442,884.98	17,818,746.92	1,237,552.80
FACULTAD DE METALURGIA	6,318,931.51	5,831,369.80	12,150,301.31	10,530,167.77	10,236,498.06	1,620,133.54
ESC. SUP. DE ING. LIC. ADOLFO LOPEZ MATEOS	4,238,693.50	2,555,943.08	6,794,636.58	5,111,790.29	4,755,888.89	1,682,846.29

ESCUELA DE SISTEMAS PROF. MARCIAL RUIZ VARGAS	3,332,463.61	3,513,561.43	6,846,025.04	6,275,310.26	5,060,782.45	570,714.78
ESCUELA DE CIENCIAS DE LA SALUD	1,586,780.02	8,565,083.44	10,151,863.46	4,868,872.96	4,676,233.18	5,282,990.50
ESCUELA DE MEDICINA PIEDRAS NEGRAS	947,858.43	1,184,544.46	2,132,402.89	1,576,908.95	1,330,653.65	555,493.94
UNIVERSIDAD AUTONOMA DE COAHUILA PSICOLOGIA U.N	2,126,363.14	828,887.91	2,955,251.05	2,524,605.27	2,399,930.51	430,645.78
PRESIDENCIA CRNE-ANUIES	0.00	151,892.36	151,892.36	151,889.32	151,889.32	3.04
III. Total de Egresos (III = I + II)	2,370,143,992.28	1,162,649,004.44	3,632,792,996.72	3,178,571,260.87	3,009,286,817.14	354,221,735.85


 CP: Jorge Manís Canales
 Tesorero General


 CP: Juan Alberto Puente Vicuña
 Corredor General

Universidad Autónoma De Coahuila
 Estado Analítico del Ejercicio del Presupuesto de Egresos Detallado - LDF
 Clasificación Funcional (Finalidad y Función)
 Del 01 de enero al 31 de diciembre de 2017 (b)
 (PESOS)

Concepto (c)	Egresos					Subejercicio (e)
	Aprobado (d)	Ampliaciones/ (Reducciones)	Modificado	Devengado	Pagado	
I. Gasto No Etiquetado (I=A+B+C+D)	1,055,275,336.78	558,127,936.04	1,613,403,272.82	1,534,332,277.25	1,450,745,288.34	79,070,995.57
A. Gobierno (A=a1+a2+a3+a4+a5+a6+a7+a8)	0.00	1,901,896.39	1,901,896.39	1,837,864.37	1,549,046.09	264,232.02
a1) Legislación	0.00	0.00	0.00	0.00	0.00	0.00
a2) Justicia	0.00	0.00	0.00	0.00	0.00	0.00
a3) Coordinación de la Política de Gobierno	0.00	0.00	0.00	0.00	0.00	0.00
a4) Relaciones Exteriores	0.00	0.00	0.00	0.00	0.00	0.00
a5) Asuntos Financieros y Hacendarios	0.00	0.00	0.00	0.00	0.00	0.00
a6) Seguridad Nacional	0.00	0.00	0.00	0.00	0.00	0.00
a7) Asuntos de Orden Público y de Seguridad Interior	0.00	0.00	0.00	0.00	0.00	0.00
a8) Otros Servicios Generales	0.00	1,901,896.39	1,901,896.39	1,837,864.37	1,549,046.09	264,232.02
B. Desarrollo Social (B=b1+b2+b3+b4+b5+b6+b7)	1,055,275,336.78	549,931,738.89	1,605,207,075.47	1,532,601,441.92	1,448,196,242.25	72,605,833.55
b1) Protección Ambiental	0.00	0.00	0.00	0.00	0.00	0.00
b2) Vivienda y Servicios a la Comunidad	0.00	0.00	0.00	0.00	0.00	0.00
b3) Salud	0.00	11,269.92	11,269.92	0.00	0.00	11,269.92
b4) Recreación, Cultura y Otras Manifestaciones Sociales	0.00	562,485.05	562,485.05	430,427.16	430,427.16	132,057.89
b5) Educación	1,055,275,336.78	549,357,983.72	1,604,633,320.50	1,532,171,014.76	1,448,765,815.09	72,462,305.74
b6) Protección Social	0.00	0.00	0.00	0.00	0.00	0.00
b7) Otros Asuntos Sociales	0.00	0.00	0.00	0.00	0.00	0.00
C. Desarrollo Económico (C=c1+c2+c3+c4+c5+c6+c7+c8+c9)	0.00	6,294,300.96	6,294,300.96	93,170.96	0.00	6,201,130.00
c1) Asuntos Económicos, Comerciales y Laborales en General	0.00	481,100.96	481,100.96	2,520.00	0.00	478,580.96
c2) Agropecuaria, Silvicultura, Pesca y Caza	0.00	0.00	0.00	0.00	0.00	0.00
c3) Combustibles y Energía	0.00	0.00	0.00	0.00	0.00	0.00
c4) Minería, Manufacturas y Construcción	0.00	0.00	0.00	0.00	0.00	0.00
c5) Transporte	0.00	0.00	0.00	0.00	0.00	0.00
c6) Comunicaciones	0.00	0.00	0.00	0.00	0.00	0.00
c7) Turismo	0.00	0.00	0.00	0.00	0.00	0.00
c8) Ciencia, Tecnología e Innovación	0.00	0.00	0.00	0.00	0.00	0.00
c9) Otras Industrias y Otros Asuntos Económicos	0.00	5,813,200.00	5,813,200.00	90,650.96	0.00	5,722,549.04
D. Otras No Clasificadas en Funciones Anteriores (D=d1+d2+d3+d4)	0.00	0.00	0.00	0.00	0.00	0.00
d1) Transacciones de la Deuda Pública / Costo Financiero de la Deuda	0.00	0.00	0.00	0.00	0.00	0.00
d2) Transferencias, Participaciones y Aportaciones Entre Diferentes Niveles y Ordenes de Gobierno	0.00	0.00	0.00	0.00	0.00	0.00
d3) Saneamiento del Sistema Financiero	0.00	0.00	0.00	0.00	0.00	0.00
d4) Adeudos de Ejercicios Fiscales Anteriores	0.00	0.00	0.00	0.00	0.00	0.00
II. Gasto Etiquetado (II=A+B+C+D)	1,314,868,655.50	604,521,068.40	1,919,389,723.90	1,844,238,983.62	1,558,541,528.80	275,150,740.28
A. Gobierno (A=a1+a2+a3+a4+a5+a6+a7+a8)	0.00	144,000.00	144,000.00	0.00	0.00	144,000.00
a1) Legislación	0.00	0.00	0.00	0.00	0.00	0.00
a2) Justicia	0.00	0.00	0.00	0.00	0.00	0.00
a3) Coordinación de la Política de Gobierno	0.00	0.00	0.00	0.00	0.00	0.00
a4) Relaciones Exteriores	0.00	144,000.00	144,000.00	0.00	0.00	144,000.00
a5) Asuntos Financieros y Hacendarios	0.00	0.00	0.00	0.00	0.00	0.00
a6) Seguridad Nacional	0.00	0.00	0.00	0.00	0.00	0.00
a7) Asuntos de Orden Público y de Seguridad Interior	0.00	0.00	0.00	0.00	0.00	0.00
a8) Otros Servicios Generales	0.00	0.00	0.00	0.00	0.00	0.00
B. Desarrollo Social (B=b1+b2+b3+b4+b5+b6+b7)	1,314,868,655.50	604,377,068.40	1,919,245,723.90	1,844,238,983.62	1,558,541,528.80	275,006,740.28
b1) Protección Ambiental	0.00	0.00	0.00	0.00	0.00	43,906.00
b2) Vivienda y Servicios a la Comunidad	0.00	76,382.96	76,382.96	71,219.98	71,219.98	5,162.98
b3) Salud	0.00	0.00	0.00	0.00	0.00	0.00
b4) Recreación, Cultura y Otras Manifestaciones Sociales	0.00	0.00	0.00	0.00	0.00	0.00
b5) Educación	1,314,868,655.50	604,300,685.44	1,919,169,340.94	1,844,167,763.64	1,558,470,308.82	275,001,577.30
b6) Protección Social	0.00	0.00	0.00	0.00	0.00	0.00
b7) Otros Asuntos Sociales	0.00	0.00	0.00	0.00	0.00	0.00
C. Desarrollo Económico (C=c1+c2+c3+c4+c5+c6+c7+c8+c9)	0.00	0.00	0.00	0.00	0.00	0.00
c1) Asuntos Económicos, Comerciales y Laborales en General	0.00	0.00	0.00	0.00	0.00	0.00
c2) Agropecuaria, Silvicultura, Pesca y Caza	0.00	0.00	0.00	0.00	0.00	0.00
c3) Combustibles y Energía	0.00	0.00	0.00	0.00	0.00	0.00
c4) Minería, Manufacturas y Construcción	0.00	0.00	0.00	0.00	0.00	0.00
c5) Transporte	0.00	0.00	0.00	0.00	0.00	0.00
c6) Comunicaciones	0.00	0.00	0.00	0.00	0.00	0.00
c7) Turismo	0.00	0.00	0.00	0.00	0.00	0.00
c8) Ciencia, Tecnología e Innovación	0.00	0.00	0.00	0.00	0.00	0.00
c9) Otras Industrias y Otros Asuntos Económicos	0.00	0.00	0.00	0.00	0.00	0.00
D. Otras No Clasificadas en Funciones Anteriores (D=d1+d2+d3+d4)	0.00	0.00	0.00	0.00	0.00	0.00
d1) Transacciones de la Deuda Pública / Costo Financiero de la Deuda	0.00	0.00	0.00	0.00	0.00	0.00
d2) Transferencias, Participaciones y Aportaciones Entre Diferentes Niveles y Ordenes de Gobierno	0.00	0.00	0.00	0.00	0.00	0.00
d3) Saneamiento del Sistema Financiero	0.00	0.00	0.00	0.00	0.00	0.00
d4) Adeudos de Ejercicios Fiscales Anteriores	0.00	0.00	0.00	0.00	0.00	0.00
III. Total de Egresos (III = I + II)	2,370,143,992.28	1,162,649,004.44	3,532,792,996.72	3,178,571,260.87	3,009,286,817.14	354,221,735.85

CP. Jorge Andrés Canales
 Tesorero General

CP. Juan Alberto Puente Vicuña
 Contador General



UNIVERSIDAD AUTONOMA DE COAHUILA

TESORERIA GENERAL

17 de abril de 2018. Saltillo, Coahuila.

Oficio No. CA/166-2018

Asunto: Información relativa a los convenios con la Secretaría de Hacienda y Crédito Público.

Dip. Samuel Rodríguez Martínez
Presidente Junta de Gobierno
H. Congreso Del Estado de Coahuila
Presente.-

En cumplimiento del inciso I) del numeral V referente a presentar la información relativa al cumplimiento de los convenios celebrados con la Secretaría de Hacienda y Crédito Público, en los términos del Capítulo IV de la Ley de Disciplina Financiera de las Entidades Federativas y los Municipios, me permito hacer de su conocimiento lo siguiente; la Universidad Autónoma de Coahuila no contrajo convenio alguno con la Secretaría de Hacienda y Crédito Público para el ejercicio 2017.

En espera de que la presente información sea recibida a su entera satisfacción, reciba la seguridad de mi consideración distinguida, suscribiéndome a sus órdenes para cualquier aclaración al respecto.

ATENTAMENTE

" EN EL BIEN FINCAMOS EL SABER "

C.P. JORGE ALANÍS CANALES
Tesorero General

CP. JUAN ALBERTO PUENTE VICUÑA
Contabilidad



UNIVERSIDAD AUTONOMA DE COAHUILA

TESORERIA GENERAL

17 de abril de 2018. Saltillo, Coahuila.

Oficio No. CA/166-2018

Asunto: Información relativa a los convenios con la Secretaría de Hacienda y Crédito Público.

Dip. Samuel Rodríguez Martínez
Presidente Junta de Gobierno
H. Congreso Del Estado de Coahuila
Presente.-

En cumplimiento del inciso I) del numeral V referente a presentar la información relativa al cumplimiento de los convenios celebrados con la Secretaría de Hacienda y Crédito Público, en los términos del Capítulo IV de la Ley de Disciplina Financiera de las Entidades Federativas y los Municipios, me permito hacer de su conocimiento lo siguiente; la Universidad Autónoma de Coahuila no contrajo convenio alguno con la Secretaría de Hacienda y Crédito Público para el ejercicio 2017.

En espera de que la presente información sea recibida a su entera satisfacción, reciba la seguridad de mi consideración distinguida, suscribiéndome a sus órdenes para cualquier aclaración al respecto.

ATENTAMENTE

" EN EL BIEN FINCAMOS EL SABER "

C.P. JORGE ALANÍS CANALES
Tesorero General

CP. JUAN ALBERTO PUENTE VICUÑA
Contabilidad

CC. Archivo
JFNL

Universidad Autónoma de Coahuila
 Guía de Cumplimiento de la Ley de Disciplina Financiera de las Entidades Federativas y Municipios
 Del 01 de enero al 31 de diciembre de 2017 (b)

Indicadores de Observancia (c)	Implementación		Resultado		Fundamento (h)	Comentarios (i)
	SI	NO	Monto o valor (f)	Unidad (pesos/porcentaje) (g)		
	Mecanismo de Verificación (d)	Fecha estimada de cumplimiento (e)				
INDICADORES PRESUPUESTARIOS						
A. INDICADORES CUANTITATIVOS						
1 Balance Presupuestario Sostenible (j)						
a. Propuesto	Iniciativa de Ley de Ingresos y Proyecto de Presupuesto de Egresos		2,370,143,992.28	pesos	Art. 6 y 19 de la LDF	
b. Aprobado	Ley de Ingresos y Presupuesto de Egresos		2,370,143,992.28	pesos	Art. 6 y 19 de la LDF	
c. Ejercido	Cuenta Pública / Formato 4 LDF		3,178,571,260.87	pesos	Art. 6 y 19 de la LDF	
2 Balance Presupuestario de Recursos Disponibles Sostenible (k)						
a. Propuesto	Iniciativa de Ley de Ingresos y Proyecto de Presupuesto de Egresos		2,370,143,992.28	pesos	Art. 6 y 19 de la LDF	
b. Aprobado	Ley de Ingresos y Presupuesto de Egresos		2,370,143,992.28	pesos	Art. 6 y 19 de la LDF	
c. Ejercido	Cuenta Pública / Formato 4 LDF		-	pesos	Art. 6 y 19 de la LDF	
3 Financiamiento Neto dentro del Techo de Financiamiento Neto (l)						
a. Propuesto	Iniciativa de Ley de Ingresos		2,370,143,992.28	pesos	Art. 6, 19 y 46 de la LDF	
b. Aprobado	Ley de Ingresos		2,370,143,992.28	pesos	Art. 6, 19 y 46 de la LDF	
c. Ejercido	Cuenta Pública / Formato 4 LDF		3,178,571,260.87	pesos	Art. 6, 19 y 46 de la LDF	
4 Recursos destinados a la atención de desastres naturales						
a. Asignación al fideicomiso para desastres naturales (m)						
a.1 Aprobado	Reporte Trím. Formato 6 a)		-	pesos	Art. 9 de la LDF	
a.2 Pagado	Cuenta Pública / Formato 6 a)		-	pesos	Art. 9 de la LDF	
b. Aportación promedio realizada por la Entidad Federativa durante los 5 ejercicios previos, para infraestructura dañada por desastres naturales (n)	Autorizaciones de recursos aprobados por el FONDEN		-	pesos	Art. 9 de la LDF	
c. Saldo del fideicomiso para desastres naturales (o)	Cuenta Pública / Auxiliar de Cuentas		-	pesos	Art. 9 de la LDF	
d. Costo promedio de los últimos 5 ejercicios de la reconstrucción de infraestructura dañada por desastres naturales (p)	Autorizaciones de recursos aprobados por el FONDEN		-	pesos	Art. 9 de la LDF	
5 Techo para servicios personales (q)						
a. Asignación en el Presupuesto de Egresos	Reporte Trím. Formato 6 d)		2,390,612,680.56	pesos	Art. 10 y 21 de la LDF	
b. Ejercido	Reporte Trím. Formato 6 d)		2,345,644,964.45	pesos	Art. 13 fracc. V y 21 de la LDF	
6 Previsiones de gasto para compromisos de pago derivados de APPs						
a. Asignación en el Presupuesto de Egresos	Presupuesto de Egresos		-	pesos	Art. 11 y 21 de la LDF	
7 Techo de ADEFAS para el ejercicio fiscal (s)						
a. Propuesto	Proyecto de Presupuesto de Egresos		-	pesos	Art. 12 y 20 de la LDF	
b. Aprobado	Reporte Trím. Formato 6 a)		-	pesos	Art. 12 y 20 de la LDF	
c. Ejercido	Cuenta Pública / Formato 6 a)		-	pesos	Art. 12 y 20 de la LDF	
B. INDICADORES CUALITATIVOS						
1 Iniciativa de Ley de Ingresos y Proyecto de Presupuesto de Egresos						
a. Objetivos anuales, estrategias y metas para el ejercicio fiscal (t)	Iniciativa de Ley de Ingresos y Proyecto de Presupuesto de Egresos				Art. 5 y 18 de la LDF	
b. Proyecciones de ejercicios posteriores (u)	Iniciativa de Ley de Ingresos y Proyecto de Presupuesto de Egresos / Formatos 7 a) y b)				Art. 5 y 18 de la LDF	
c. Descripción de riesgos relevantes y propuestas de acción para enfrentarlos (v)	Iniciativa de Ley de Ingresos y Proyecto de Presupuesto de Egresos				Art. 5 y 18 de la LDF	
d. Resultados de ejercicios fiscales anteriores y el ejercicio fiscal en cuestión (w)	Iniciativa de Ley de Ingresos y Proyecto de Presupuesto de Egresos / Formatos 7 c) y d)				Art. 5 y 18 de la LDF	

3 Servicios Personales							
a.	Remuneraciones de los servidores públicos (cc)	Proyecto de Presupuesto					Art. 10 y 21 de la LDF
b.	Previsiones salariales y económicas para cubrir incrementos salariales, creación de plazas y otros (dd)	Proyecto de Presupuesto					Art. 10 y 21 de la LDF
INDICADORES DEL EJERCICIO PRESUPUESTARIO							
A. INDICADORES CUANTITATIVOS							
1 Ingresos Excedentes derivados de Ingresos de Libre Disposición							
a.	Monto de Ingresos Excedentes derivados de ILD (ee)	Cuenta Pública / Formato 5			0.00	pesos	Art. 14 y 21 de la LDF
b.	Monto de Ingresos Excedentes derivados de ILD destinados al fin del A.14, fracción I de la LDF (ff)	Cuenta Pública			0.00	pesos	Art. 14 y 21 de la LDF
c.	Monto de Ingresos Excedentes derivados de ILD destinados al fin del A.14, fracción II, a) de la LDF (gg)	Cuenta Pública			0.00	pesos	Art. 14 y 21 de la LDF
d.	Monto de Ingresos Excedentes derivados de ILD destinados al fin del A.14, fracción II, b) de la LDF (hh)	Cuenta Pública			0.00	pesos	Art. 14 y 21 de la LDF
e.	Monto de Ingresos Excedentes derivados de ILD destinados al fin del artículo noveno transitorio de la LDF (ii)				0.00	pesos	Art. Noveno Transitorio de la LDF
B. INDICADORES CUALITATIVOS							
1	Análisis Costo-Beneficio para programas o proyectos de inversión mayores a 10 millones de UDIS (jj)	Página de internet de la Secretaría de Finanzas o Tesorería Municipal					Art. 13 frac. III y 21 de la LDF
2	Análisis de conveniencia y análisis de transferencia de riesgos de los proyectos APPs (kk)	Página de internet de la Secretaría de Finanzas o Tesorería Municipal					Art. 13 frac. III y 21 de la LDF
3	Identificación de población objetivo, destino y temporalidad de subsidios (ll)	Página de internet de la Secretaría de Finanzas o Tesorería Municipal					Art. 13 frac. VII y 21 de la LDF
INDICADORES DE DEUDA PÚBLICA							
A. INDICADORES CUANTITATIVOS							
1 Obligaciones a Corto Plazo							
a.	Límite de Obligaciones a Corto Plazo (mm)				0.00	pesos	Art. 30 frac. I de la LDF
b.	Obligaciones a Corto Plazo (nn)				0.00	pesos	Art. 30 frac. I de la LDF

CP. Uribe Alaris Canales
Tesorero General

CP. Juan Alberto Puente Vicuña
Contador General