




Nombre del Ente Público  
Estado de Situación Financiera Detallado - LDF  
Al 31 de diciembre de 2022 y al 30 de septiembre de 2023 (b)  
(PESOS)

Concepto (c)	30 de septiembre de 2023 (d)	31 de diciembre de 2022 (e)	Concepto (c)	30 de septiembre de 2023 (d)	31 de diciembre de 2022 (e)
<b>ACTIVO</b>			<b>PASIVO</b>		
<b>Activo Circulante</b>			<b>Pasivo Circulante</b>		
a Efectivo y Equivalentes (a=a1+a2+a3+a4+a5+a6+a7)	174,111,944.20	96,199,628.60	a Cuentas por Pagar a Corto Plazo (a=a1+a2+a3+a4+a5+a6+a7+a8+a9)	1,131,606,054.85	697,617,983.87
a1) Efectivo	2,174,817.53	1,771,147.63	a1) Servicios Personales por Pagar a Corto Plazo	-31,015,900.37	28,786,212.51
a2) Bancos/Tesorería	145,243,666.94	93,040,654.93	a2) Proveedores por Pagar a Corto Plazo	53,175,080.38	74,344,675.35
a3) Bancos/Dependencias y Otros	0.00	0.00	a3) Contratistas por Obras Públicas por Pagar a Corto Plazo	-5,274.91	-5,274.91
a4) Inversiones Temporales (Hasta 3 meses)	26,414,802.59	1,109,368.90	a4) Participaciones y Aportaciones por Pagar a Corto Plazo	0.00	0.00
a5) Fondos con Afectación Específica	0.00	0.00	a5) Transferencias Otorgadas por Pagar a Corto Plazo	0.00	0.00
a6) Depósitos de Fondos de Terceros en Garantía y/o Administración	276,657.14	276,657.14	a6) Intereses, Comisiones y Otros Gastos de la Deuda Pública por Pagar a Corto Plazo	0.00	0.00
a7) Otros Efectivos y Equivalentes	0.00	0.00	a7) Retenciones y Contribuciones por Pagar a Corto Plazo	753,548,909.49	53,452,097.21
b. Derechos a Recibir Efectivo o Equivalentes (b=b1+b2+b3+b4+b5+b6+b7)	508,596,774.29	289,928,340.92	a8) Devoluciones de la Ley de Ingresos por Pagar a Corto Plazo	0.00	0.00
b1) Inversiones Financieras de Corto Plazo	48,841.87	48,841.87	a9) Otras Cuentas por Pagar a Corto Plazo	355,603,240.26	540,960,273.71
b2) Cuentas por Cobrar a Corto Plazo	364,209,208.46	248,450,691.63	b. Documentos por Pagar a Corto Plazo (b=b1+b2+b3)	0.00	0.00
b3) Deudores Diversos por Cobrar a Corto Plazo	118,621,397.04	23,398,764.99	b1) Documentos Comerciales por Pagar a Corto Plazo	0.00	0.00
b4) Ingresos por Recuperar a Corto Plazo	19,171,836.34	17,305,256.21	b2) Documentos con Contratistas por Obras Públicas por Pagar a Corto Plazo	0.00	0.00
b5) Deudores por Anticipos de la Tesorería a Corto Plazo	174,982.21	119,982.21	b3) Otros Documentos por Pagar a Corto Plazo	0.00	0.00
b6) Préstamos Otorgados a Corto Plazo	0.00	0.00	c. Porción a Corto Plazo de la Deuda Pública a Largo Plazo (c=c1+c2)	0.00	0.00
b7) Otros Derechos a Recibir Efectivo o Equivalentes a Corto Plazo	6,370,508.37	604,804.01	c1) Porción a Corto Plazo de la Deuda Pública	0.00	0.00
c. Derechos a Recibir Bienes o Servicios (c=c1+c2+c3+c4+c5)	18,142,195.79	6,679,892.98	c2) Porción a Corto Plazo de Arrendamiento Financiero	0.00	0.00
c1) Anticipo a Proveedores por Adquisición de Bienes y Prestación de Servicios a Corto Plazo	0.00	0.00	d. Títulos y Valores a Corto Plazo	0.00	0.00
c2) Anticipo a Proveedores por Adquisición de Bienes Inmuebles y Muebles a Corto Plazo	0.00	0.00	e. Pasivos Diferidos a Corto Plazo (e=e1+e2+e3)	0.00	0.00
c3) Anticipo a Proveedores por Adquisición de Bienes Intangibles a Corto Plazo	0.00	0.00	e1) Ingresos Cobrados por Adelantado a Corto Plazo	0.00	0.00
c4) Anticipo a Contratistas por Obras Públicas a Corto Plazo	10,968,139.71	3,484,408.88	e2) Intereses Cobrados por Adelantado a Corto Plazo	0.00	0.00
c5) Otros Derechos a Recibir Bienes o Servicios a Corto Plazo	7,174,056.08	3,195,484.10	e3) Otros Pasivos Diferidos a Corto Plazo	0.00	0.00
d. Inventarios (d=d1+d2+d3+d4+d5)	0.00	0.00	f. Fondos y Bienes de Terceros en Garantía y/o Administración a Corto Plazo (f=f1+f2+f3+f4+f5+f6)	0.00	0.00
d1) Inventario de Mercancías para Venta	0.00	0.00	f1) Fondos en Garantía a Corto Plazo	0.00	0.00
d2) Inventario de Mercancías Terminadas	0.00	0.00	f2) Fondos en Administración a Corto Plazo	0.00	0.00
d3) Inventario de Mercancías en Proceso de Elaboración	0.00	0.00	f3) Fondos Contingentes a Corto Plazo	0.00	0.00
d4) Inventario de Materias Primas, Materiales y Suministros para Producción	0.00	0.00	f4) Fondos de Fideicomisos, Mandatos y Contratos Análogos a Corto Plazo	0.00	0.00
d5) Bienes en Tránsito	0.00	0.00	f5) Otros Fondos de Terceros en Garantía y/o Administración a Corto Plazo	0.00	0.00
e. Almacenes	0.00	0.00	f6) Valores y Bienes en Garantía a Corto Plazo	0.00	0.00
f. Estimación por Pérdida o Deterioro de Activos Circulantes (f=f1+f2)	0.00	0.00	g. Provisiones a Corto Plazo (g=g1+g2+g3)	0.00	0.00
f1) Estimaciones para Cuentas Incobrables por Derechos a Recibir Efectivo o Equivalentes	0.00	0.00	g1) Provisión para Demandas y Juicios a Corto Plazo	0.00	0.00
f2) Estimación por Deterioro de Inventarios	0.00	0.00	g2) Provisión para Contingencias a Corto Plazo	0.00	0.00
g. Otros Activos Circulantes (g=g1+g2+g3+g4)	0.00	0.00	g3) Otras Provisiones a Corto Plazo	0.00	0.00
g1) Valores en Garantía	0.00	0.00	h. Otros Pasivos a Corto Plazo (h=h1+h2+h3)	0.00	0.00
g2) Bienes en Garantía (excluye depósitos de fondos)	0.00	0.00	h1) Ingresos por Clasificar	0.00	0.00
g3) Bienes Derivados de Embargos, Decomisos, Aseguramientos y Dación en Pago	0.00	0.00	h2) Recaudación por Participar	0.00	0.00
g4) Adquisición con Fondos de Terceros	0.00	0.00	h3) Otros Pasivos Circulantes	0.00	0.00
<b>IA. Total de Activos Circulantes (IA = a + b + c + d + e + f + g)</b>	<b>700,860,914.28</b>	<b>392,808,062.60</b>	<b>IIA. Total de Pasivos Circulantes (IIA = a + b + c + d + e + f + g + h)</b>	<b>1,131,606,054.85</b>	<b>697,617,983.87</b>
<b>Activo No Circulante</b>			<b>Pasivo No Circulante</b>		
a. Inversiones Financieras a Largo Plazo	10,430,097.49	7,967,961.89	a. Cuentas por Pagar a Largo Plazo	0.00	0.00
b. Derechos a Recibir Efectivo o Equivalentes a Largo Plazo	60,593.25	60,593.25	b. Documentos por Pagar a Largo Plazo	0.00	0.00
c. Bienes Inmuebles, Infraestructura y Construcciones en Proceso	6,000,824,666.84	5,962,436,881.51	c. Deuda Pública a Largo Plazo	0.00	0.00
d. Bienes Muebles	1,237,914,815.13	1,213,543,538.20	d. Pasivos Diferidos a Largo Plazo	0.00	0.00
e. Activos Intangibles	61,923,268.08	48,363,358.96	e. Fondos y Bienes de Terceros en Garantía y/o Administración a Largo Plazo	0.00	0.00
f. Depreciación, Deterioro y Amortización Acumulada de Bienes	-1,389,916,917.50	-1,112,956,591.53	f. Provisiones a Largo Plazo	0.00	0.00
g. Activos Diferidos	0.00	0.00	<b>IIB. Total de Pasivos No Circulantes (IIB = a + b + c + d + e + f)</b>	<b>0.00</b>	<b>0.00</b>
h. Estimación por Pérdida o Deterioro de Activos no Circulantes	0.00	0.00			
i. Otros Activos no Circulantes	0.00	0.00	<b>II. Total del Pasivo (II = IIA + IIB)</b>	<b>1,131,606,054.85</b>	<b>697,617,983.87</b>

IB. Total de Activos No Circulantes (IB = a + b + c + d + e + f + g + h + i)	6,921,236,523.29	6,119,413,740.08			
I. Total del Activo (I = IA + IB)	6,622,087,437.57	6,612,221,802.58			
			<b>HACIENDA PÚBLICA/PATRIMONIO</b>		
			IIIA. Hacienda Pública/Patrimonio Contribuido (IIIA = a + b + c)	2,579,152,408.01	2,579,152,408.01
			a. Aportaciones	2,434,600,255.16	2,434,600,255.16
			b. Donaciones de Capital	144,552,152.85	144,552,152.85
			c. Actualización de la Hacienda Pública/Patrimonio	0.00	0.00
			IIIB. Hacienda Pública/Patrimonio Generado (IIIB = a + b + c + d + e)	2,911,428,974.71	3,235,551,410.70
			a. Resultados del Ejercicio (Ahoro/ Desahoro)	42,052,965.82	-242,682,356.26
			b. Resultados de Ejercicios Anteriores	-1,064,753,384.76	-489,265,876.09
			c. Revalúos	3,664,402,955.82	3,664,402,955.82
			d. Reservas	0.00	0.00
			e. Rectificaciones de Resultados de Ejercicios Anteriores	289,726,437.85	303,096,680.23
			IIIC. Exceso o Insuficiencia en la Actualización de la Hacienda Pública/Patrimonio (IIIC=a+b)	0.00	0.00
			a. Resultado por Posición Monetaria	0.00	0.00
			b. Resultado por Tenencia de Activos no Monetarios	0.00	0.00
			III. Total Hacienda Pública/Patrimonio (III = IIIA + IIIB + IIIC)	5,490,581,382.72	6,814,703,818.71
			IV. Total del Pasivo y Hacienda Pública/Patrimonio (IV = II + III)	6,622,087,437.57	6,612,221,802.58

  
C.P. María del Refugio Álvarez Figueroa  
Jefa de Contabilidad Gubernamental

  
C.P. Óscar Julián López Escareño  
Subdirector de Contabilidad  
Gubernamental y Gobierno

  
C.P. Jorge Alanís Canales  
Tesorero General

Universidad Autónoma de Coahuila  
Informe Analítico de la Deuda Pública y Otros Pasivos - LDF  
Del 01 de enero al 30 de septiembre de 2023 (b)  
(PESOS)

Denominación de la Deuda Pública y Otros Pasivos (c)	Saldo al 31 de diciembre de 2022 (d)	Disposiciones del Periodo (e)	Amortizaciones del Periodo (f)	Revaluaciones, Reclassificaciones y Otros Ajustes (g)	Saldo Final del Periodo (h) h=d+e-f+g	Pago de Intereses del Periodo (i)	Pago de Comisiones y demás costos asociados durante el Periodo (j)
<b>1. Deuda Pública (1=A+B)</b>	0.00	0.00	0.00	0.00	0.00	0.00	0.00
<b>A. Corto Plazo (A=a1+a2+a3)</b>	0.00	0.00	0.00	0.00	0.00	0.00	0.00
a1) Instituciones de Crédito	0.00	0.00	0.00	0.00	0.00	0.00	0.00
a2) Títulos y Valores	0.00	0.00	0.00	0.00	0.00	0.00	0.00
a3) Arrendamientos Financieros	0.00	0.00	0.00	0.00	0.00	0.00	0.00
<b>B. Largo Plazo (B=b1+b2+b3)</b>	0.00	0.00	0.00	0.00	0.00	0.00	0.00
b1) Instituciones de Crédito	0.00	0.00	0.00	0.00	0.00	0.00	0.00
b2) Títulos y Valores	0.00	0.00	0.00	0.00	0.00	0.00	0.00
b3) Arrendamientos Financieros	0.00	0.00	0.00	0.00	0.00	0.00	0.00
<b>2. Otros Pasivos</b>	974,318,727.00				1,131,506,054.86		
<b>3. Total de la Deuda Pública y Otros Pasivos (3=1+2)</b>	974,318,727.00	2,825,321,076.73	2,668,133,748.87	0.00	1,131,506,054.86	0.00	0.00
<b>4. Deuda Contingente (informativo)</b>	0.00	0.00	0.00	0.00	0.00	0.00	0.00
A. Deuda Contingente 1	0.00	0.00	0.00	0.00	0.00	0.00	0.00
B. Deuda Contingente 2	0.00	0.00	0.00	0.00	0.00	0.00	0.00
C. Deuda Contingente XX	0.00	0.00	0.00	0.00	0.00	0.00	0.00
<b>5. Valor de Instrumentos Bono Cupón Cero (Informativo)</b>	0.00	0.00	0.00	0.00	0.00	0.00	0.00
A. Instrumento Bono Cupón Cero 1	0.00	0.00	0.00	0.00	0.00	0.00	0.00
B. Instrumento Bono Cupón Cero 2	0.00	0.00	0.00	0.00	0.00	0.00	0.00
C. Instrumento Bono Cupón Cero XX	0.00	0.00	0.00	0.00	0.00	0.00	0.00

Obligaciones a Corto Plazo (k)	Monto Contratado (l)	Plazo Pactado (m)	Tasa de Interés (n)	Comisiones y Costos Relacionados (o)	Tasa Efectiva (p)
<b>6. Obligaciones a Corto Plazo (Informativo)</b>	0.00		0.00%	0.00	0.00%
A. Crédito 1	0.00		0.00%	0.00	0.00%
B. Crédito 2	0.00		0.00%	0.00	0.00%
C. Crédito XX	0.00		0.00%	0.00	0.00%

C.P. María del Refugio Álvarez Figueroa  
Jefa de Contabilidad Gubernamental

C.P. Oscar Julián López Escareño  
Subdirector de Contabilidad Gubernamental y Gobierno


C.P. Jorge Alanís Canales  
Tesorero General




Universidad Autónoma de Coahuila  
 Informe Analítico de Obligaciones Diferentes de Financiamientos – LDF  
 Del 01 de enero al 30 de junio de 2023 (b)  
 (PESOS)

Denominación de las Obligaciones Diferentes de Financiamiento (c)	Fecha del Contrato (d)	Fecha de inicio de operación del proyecto (e)	Fecha de vencimiento (f)	Monto de la inversión pactado (g)	Plazo pactado (h)	Monto promedio mensual del pago de la contraprestación (i)	Monto promedio mensual del pago de la contraprestación correspondiente al pago de inversión (j)	Monto pagado de la inversión al 30 de junio de 2023 (k)	Monto pagado de la inversión actualizado al 30 de junio de 2023 (l)	Saldo pendiente por pagar de la inversión al 30 de junio de 2023 (m = g - l)
<b>A. Asociaciones Público Privadas (APP'a) (A=a+b+c+d)</b>				0.00		0.00	0.00	0.00	0.00	0.00
a) APP 1				0.00		0.00	0.00	0.00	0.00	0.00
b) APP 2				0.00		0.00	0.00	0.00	0.00	0.00
c) APP 3				0.00		0.00	0.00	0.00	0.00	0.00
d) APP XX				0.00		0.00	0.00	0.00	0.00	0.00
<b>B. Otros Instrumentos (B=a+b+c+d)</b>				0.00		0.00	0.00	0.00	0.00	0.00
a) Otro Instrumento 1				0.00		0.00	0.00	0.00	0.00	0.00
b) Otro Instrumento 2				0.00		0.00	0.00	0.00	0.00	0.00
c) Otro Instrumento 3				0.00		0.00	0.00	0.00	0.00	0.00
d) Otro Instrumento XX				0.00		0.00	0.00	0.00	0.00	0.00
<b>C. Total de Obligaciones Diferentes de Financiamiento (C=A+B)</b>				0.00		0.00	0.00	0.00	0.00	0.00

  
 C.P. María del Refugio Álvarez Figueroa  
 Jefa de Contabilidad Gubernamental

  
 C.P. Óscar Julián López Escareño  
 Subdirector de Contabilidad Gubernamental y Gobierno

  
 C.P. Jorge Alanís Canales  
 Tesorero General

Universidad Autónoma de Coahuila  
Balance Presupuestario - LDF  
Del 01 de enero al 30 de junio de 2023 (b)  
(PESOS)

Concepto (c)	Estimado/ Aprobado (d)	Devengado	Recaudado/ Pagado
<b>A. Ingresos Totales (A = A1+A2+A3)</b>	<b>3,626,341,868.37</b>	<b>1,764,610,241.15</b>	<b>1,527,102,426.55</b>
A1. Ingresos de Libre Disposición	324,834,048.39	134,111,930.24	126,738,208.53
A2. Transferencias Federales Etiquetadas	3,301,507,819.98	1,630,498,310.91	1,400,364,218.02
A3. Financiamiento Neto	0.00	0.00	0.00
<b>B. Egresos Presupuestarios<sup>1</sup> (B = B1+B2)</b>	<b>3,626,341,868.39</b>	<b>1,505,370,215.12</b>	<b>1,462,748,310.10</b>
B1. Gasto No Etiquetado (sin incluir Amortización de la Deuda Pública)	324,834,048.44	143,538,491.73	102,734,080.52
B2. Gasto Etiquetado (sin incluir Amortización de la Deuda Pública)	3,301,507,819.95	1,361,831,723.39	1,360,014,229.58
<b>C. Remanentes del Ejercicio Anterior (C = C1 + C2)</b>	<b>0.00</b>	<b>0.00</b>	<b>0.00</b>
C1. Remanentes de Ingresos de Libre Disposición aplicados en el periodo	0.00	0.00	0.00
C2. Remanentes de Transferencias Federales Etiquetadas aplicados en el periodo	0.00	0.00	0.00
<b>I. Balance Presupuestario (I = A - B + C)</b>	<b>-0.02</b>	<b>259,240,026.03</b>	<b>64,354,116.45</b>
<b>II. Balance Presupuestario sin Financiamiento Neto (II = I - A3)</b>	<b>-0.02</b>	<b>259,240,026.03</b>	<b>64,354,116.45</b>
<b>III. Balance Presupuestario sin Financiamiento Neto y sin Remanentes del Ejercicio Anterior (III= II - C)</b>	<b>-0.02</b>	<b>259,240,026.03</b>	<b>64,354,116.45</b>

Concepto	Aprobado	Devengado	Pagado
<b>E. Intereses, Comisiones y Gastos de la Deuda (E = E1+E2)</b>	<b>0.00</b>	<b>0.00</b>	<b>0.00</b>
E1. Intereses, Comisiones y Gastos de la Deuda con Gasto No Etiquetado	0.00	0.00	0.00
E2. Intereses, Comisiones y Gastos de la Deuda con Gasto Etiquetado	0.00	0.00	0.00
<b>IV. Balance Primario (IV = III + E)</b>	<b>-0.02</b>	<b>259,240,026.03</b>	<b>64,354,116.45</b>


Concepto	Estimado/ Aprobado	Devengado	Recaudado/ Pagado
<b>F. Financiamiento (F = F1 + F2)</b>	<b>0.00</b>	<b>0.00</b>	<b>0.00</b>
F1. Financiamiento con Fuente de Pago de Ingresos de Libre Disposición	0.00	0.00	0.00
F2. Financiamiento con Fuente de Pago de Transferencias Federales Etiquetadas	0.00	0.00	0.00
<b>G. Amortización de la Deuda (G = G1 + G2)</b>	<b>0.00</b>	<b>0.00</b>	<b>0.00</b>
G1. Amortización de la Deuda Pública con Gasto No Etiquetado	0.00	0.00	0.00
G2. Amortización de la Deuda Pública con Gasto Etiquetado	0.00	0.00	0.00
<b>A3. Financiamiento Neto (A3 = F - G)</b>	<b>0.00</b>	<b>0.00</b>	<b>0.00</b>


Concepto	Estimado/ Aprobado	Devengado	Recaudado/ Pagado
A1. Ingresos de Libre Disposición	324,834,048.39	134,111,930.24	126,738,208.53
A3.1 Financiamiento Neto con Fuente de Pago de Ingresos de Libre Disposición (A3.1 = F1 - G1)	0.00	0.00	0.00
F1. Financiamiento con Fuente de Pago de Ingresos de Libre Disposición	0.00	0.00	0.00
G1. Amortización de la Deuda Pública con Gasto No Etiquetado	0.00	0.00	0.00
B1. Gasto No Etiquetado (sin incluir Amortización de la Deuda Pública)	324,834,048.44	143,538,491.73	102,734,080.52

C1. Remanentes de Ingresos de Libre Disposición aplicados en el periodo	0.00	0.00	0.00
V. Balance Presupuestario de Recursos Disponibles (V = A1 + A3.1 - B 1 + C1)	-0.05	-9,426,561.49	24,004,128.01
VI. Balance Presupuestario de Recursos Disponibles sin Financiamiento Neto (VI = V - A3.1)	-0.05	-9,426,561.49	24,004,128.01

Concepto	Estimado/ Aprobado	Devengado	Recaudado/ Pagado
A2. Transferencias Federales Etiquetadas	3,301,507,819.98	1,630,498,310.91	1,400,364,218.02
A3.2 Financiamiento Neto con Fuente de Pago de Transferencias Federales Etiquetadas (A3.2 = F2 - G2)	0.00	0.00	0.00
F2. Financiamiento con Fuente de Pago de Transferencias Federales Etiquetadas	0.00	0.00	0.00
G2. Amortización de la Deuda Pública con Gasto Etiquetado	0.00	0.00	0.00
B2. Gasto Etiquetado (sin incluir Amortización de la Deuda Pública)	3,301,507,819.95	1,361,831,723.39	1,360,014,229.58
C2. Remanentes de Transferencias Federales Etiquetadas aplicados en el periodo	0.00	0.00	0.00
VII. Balance Presupuestario de Recursos Etiquetados (VII = A2 + A3.2 - B2 + C2)	0.03	268,666,587.52	40,349,988.44
VIII. Balance Presupuestario de Recursos Etiquetados sin Financiamiento Neto (VIII = VII - A3.2)	0.03	268,666,587.52	40,349,988.44

  
 C.P. María del Refugio Álvarez Figueroa  
 Jefa de Contabilidad Gubernamental

  
 C.P. Óscar Julián López Escareño  
 Subdirector de Contabilidad Gubernamental y Gobierno

  
 C.P. Jorge Alanís Canales  
 Tesorero General



Universidad Autónoma de Coahuila  
Estado Analítico de Ingresos Detallado - LDF  
Del 01 de enero al 30 de junio de 2023 (b)  
(PESOS)

Concepto (c)	Ingreso					Diferencia (e)
	Estimado (d)	Ampliaciones/ (Reducciones)	Modificado	Devengado	Recaudado	
<b>Ingresos de Libre Disposición</b>						
A. Impuestos	0.00	0.00	0.00	0.00	0.00	0.00
B. Cuotas y Aportaciones de Seguridad Social	0.00	0.00	0.00	0.00	0.00	0.00
C. Contribuciones de Mejoras	0.00	0.00	0.00	0.00	0.00	0.00
D. Derechos	0.00	0.00	0.00	0.00	0.00	0.00
E. Productos	0.00	50,288.16	50,288.16	50,288.16	50,288.16	50,288.16
F. Aprovechamientos	0.00	0.00	0.00	0.00	0.00	0.00
G. Ingresos por Venta de Bienes y Prestación de Servicios	321,834,048.39	26,805,083.01	348,639,131.40	130,928,234.58	126,656,192.87	-195,177,855.52
H. Participaciones (H=h1+h2+h3+h4+h5+h6+h7+h8+h9+h10+h11)	0.00	0.00	0.00	0.00	0.00	0.00
h1) Fondo General de Participaciones	0.00	0.00	0.00	0.00	0.00	0.00
h2) Fondo de Fomento Municipal	0.00	0.00	0.00	0.00	0.00	0.00
h3) Fondo de Fiscalización y Recaudación	0.00	0.00	0.00	0.00	0.00	0.00
h4) Fondo de Compensación	0.00	0.00	0.00	0.00	0.00	0.00
h5) Fondo de Extracción de Hidrocarburos	0.00	0.00	0.00	0.00	0.00	0.00
h6) Impuesto Especial Sobre Producción y Servicios	0.00	0.00	0.00	0.00	0.00	0.00
h7) 0.136% de la Recaudación Federal Participable	0.00	0.00	0.00	0.00	0.00	0.00
h8) 3.17% Sobre Extracción de Petróleo	0.00	0.00	0.00	0.00	0.00	0.00
h9) Gasolinas y Diésel	0.00	0.00	0.00	0.00	0.00	0.00
h10) Fondo del Impuesto Sobre la Renta	0.00	0.00	0.00	0.00	0.00	0.00
h11) Fondo de Estabilización de los Ingresos de las Entidades Federativas	0.00	0.00	0.00	0.00	0.00	0.00
I. Incentivos Derivados de la Colaboración Fiscal (I=i1+i2+i3+i4+i5)	0.00	0.00	0.00	0.00	0.00	0.00
i1) Tenencia o Uso de Vehículos	0.00	0.00	0.00	0.00	0.00	0.00
i2) Fondo de Compensación ISAN	0.00	0.00	0.00	0.00	0.00	0.00
i3) Impuesto Sobre Automóviles Nuevos	0.00	0.00	0.00	0.00	0.00	0.00
i4) Fondo de Compensación de Repecos-Intermedios	0.00	0.00	0.00	0.00	0.00	0.00
i5) Otros Incentivos Económicos	0.00	0.00	0.00	0.00	0.00	0.00
J. Transferencias y Asignaciones	0.00	0.00	0.00	0.00	0.00	0.00
K. Convenios	0.00	0.00	0.00	0.00	0.00	0.00
k1) Otros Convenios y Subsidios	0.00	0.00	0.00	0.00	0.00	0.00
L. Otros ingresos de Libre Disposición (L=l1+l2)	3,000,000.00	3,194,097.50	6,194,097.50	3,133,407.50	31,727.50	-2,968,272.50
l1) Participaciones en Ingresos Locales	0.00	0.00	0.00	0.00	0.00	0.00
l2) Otros Ingresos de Libre Disposición	3,000,000.00	3,194,097.50	6,194,097.50	3,133,407.50	31,727.50	-2,968,272.50
<b>I. Total de Ingresos de Libre Disposición (I=A+B+C+D+E+F+G+H+I+J+K+L)</b>	<b>324,834,048.39</b>	<b>30,049,468.67</b>	<b>354,883,517.06</b>	<b>134,111,930.24</b>	<b>126,738,208.53</b>	<b>-198,095,839.86</b>
<b>Ingresos Excedentes de Ingresos de Libre Disposición</b>						<b>0.00</b>
<b>Transferencias Federales Etiquetadas</b>						
A. Aportaciones (A=a1+a2+a3+a4+a5+a6+a7+a8)	0.00	624,674.59	624,674.59	624,674.59	624,674.59	624,674.59
a1) Fondo de Aportaciones para la Nómina Educativa y Gasto Operativo	0.00	0.00	0.00	0.00	0.00	0.00
a2) Fondo de Aportaciones para los Servicios de Salud	0.00	0.00	0.00	0.00	0.00	0.00
a3) Fondo de Aportaciones para la Infraestructura Social	0.00	0.00	0.00	0.00	0.00	0.00
a4) Fondo de Aportaciones para el Fortalecimiento de los Municipios y de las Demarcaciones Territoriales del Distrito Federal	0.00	0.00	0.00	0.00	0.00	0.00
a5) Fondo de Aportaciones Múltiples	0.00	624,674.59	624,674.59	624,674.59	624,674.59	624,674.59
a6) Fondo de Aportaciones para la Educación Tecnológica y de Adultos	0.00	0.00	0.00	0.00	0.00	0.00
a7) Fondo de Aportaciones para la Seguridad Pública de los Estados y del Distrito Federal	0.00	0.00	0.00	0.00	0.00	0.00
a8) Fondo de Aportaciones para el Fortalecimiento de las Entidades Federativas	0.00	0.00	0.00	0.00	0.00	0.00
B. Convenios (B=b1+b2+b3+b4)	0.00	0.00	0.00	0.00	0.00	0.00
b1) Convenios de Protección Social en Salud	0.00	0.00	0.00	0.00	0.00	0.00
b2) Convenios de Descentralización	0.00	0.00	0.00	0.00	0.00	0.00
b3) Convenios de Reasignación	0.00	0.00	0.00	0.00	0.00	0.00
b4) Otros Convenios y Subsidios	0.00	0.00	0.00	0.00	0.00	0.00
C. Fondos Distintos de Aportaciones (C=c1+c2)	0.00	0.00	0.00	0.00	0.00	0.00
c1) Fondo para Entidades Federativas y Municipios Productores de Hidrocarburos	0.00	0.00	0.00	0.00	0.00	0.00
c2) Fondo Minero	0.00	0.00	0.00	0.00	0.00	0.00
D. Transferencias, Asignaciones, Subsidios y Subvenciones, y Pensiones y Jubilaciones	3,301,507,819.98	68,063,723.93	3,369,571,543.91	1,629,316,999.92	1,399,182,907.03	-1,902,324,912.95
E. Otras Transferencias Federales Etiquetadas	0.00	620,667.79	620,667.79	556,636.40	556,636.40	556,636.40
<b>II. Total de Transferencias Federales Etiquetadas (II = A + B + C + D + E)</b>	<b>3,301,507,819.98</b>	<b>69,209,066.31</b>	<b>3,370,716,886.29</b>	<b>1,630,498,310.91</b>	<b>1,400,364,218.02</b>	<b>-1,901,143,601.96</b>

III. Ingresos Derivados de Financiamientos (III = A)	0.00	0.00	0.00	0.00	0.00	0.00
A. Ingresos Derivados de Financiamientos	0.00	0.00	0.00	0.00	0.00	0.00
IV. Total de Ingresos (IV = I + II + III)	3,626,341,868.37	99,258,534.98	3,725,600,403.35	1,764,610,241.15	1,527,102,426.55	-2,099,239,441.82
<b>Datos Informativos</b>						
1. Ingresos Derivados de Financiamientos con Fuente de Pago de Ingresos de Libre Disposición	0.00	0.00	0.00	0.00	0.00	0.00
2. Ingresos Derivados de Financiamientos con Fuente de Pago de Transferencias Federales Etiquetadas	0.00	0.00	0.00	0.00	0.00	0.00
3. Ingresos Derivados de Financiamientos (3 = 1 + 2)	0.00	0.00	0.00	0.00	0.00	0.00

C.P. María del Refugio Álvarez Figueroa  
Jefa de Contabilidad Gubernamental

C.P. Óscar Julián López Escareño  
Subdirector de Contabilidad  
Gubernamental y Gobierno

C.P. Jorge Alanís Canales  
Tesorero General











g2) Acciones y Participaciones de Capital	0.00	0.00	0.00	0.00	0.00	0.00
g3) Compra de Títulos y Valores	0.00	0.00	0.00	0.00	0.00	0.00
g4) Concesión de Préstamos	0.00	0.00	0.00	0.00	0.00	0.00
g5) Inversiones en Fideicomisos, Mandatos y Otros Análogos	0.00	0.00	0.00	0.00	0.00	0.00
Fideicomiso de Desastres Naturales (Informativo)	0.00	0.00	0.00	0.00	0.00	0.00
g6) Otras Inversiones Financieras	0.00	0.00	0.00	0.00	0.00	0.00
g7) Provisiones para Contingencias y Otras Erogaciones Especiales	0.00	0.00	0.00	0.00	0.00	0.00
H. Participaciones y Aportaciones (H=h1+h2+h3)	0.00	0.00	0.00	0.00	0.00	0.00
h1) Participaciones	0.00	0.00	0.00	0.00	0.00	0.00
h2) Aportaciones	0.00	0.00	0.00	0.00	0.00	0.00
h3) Convenios	0.00	0.00	0.00	0.00	0.00	0.00
I. Deuda Pública (I=i1+i2+i3+i4+i5+i6+i7)	0.00	0.00	0.00	0.00	0.00	0.00
i1) Amortización de la Deuda Pública	0.00	0.00	0.00	0.00	0.00	0.00
i2) Intereses de la Deuda Pública	0.00	0.00	0.00	0.00	0.00	0.00
i3) Comisiones de la Deuda Pública	0.00	0.00	0.00	0.00	0.00	0.00
i4) Gastos de la Deuda Pública	0.00	0.00	0.00	0.00	0.00	0.00
i5) Costo por Coberturas	0.00	0.00	0.00	0.00	0.00	0.00
i6) Apoyos Financieros	0.00	0.00	0.00	0.00	0.00	0.00
i7) Adeudos de Ejercicios Fiscales Anteriores (ADEFAS)	0.00	0.00	0.00	0.00	0.00	0.00
III. Total de Egresos (III = I + II)	3,626,341,668.39	102,696,026.33	3,728,936,894.72	1,505,370,215.12	1,462,748,310.10	2,223,566,679.60

  
C.P. María del Refugio Álvarez Figueroa  
Jefa de Contabilidad Gubernamental

  
C.P. Óscar Julián López Escareño  
Subdirector de Contabilidad  
Gubernamental y Gobierno

  
C.P. Jorge Alanís Canales  
Tesorero General



Universidad Autónoma de Coahuila  
 Estado Analítico del Ejercicio del Presupuesto de Egresos Detallado - LDF  
 Clasificación Administrativa  
 Del 01 de enero al 30 de junio de 2023 (b)  
 (PESOS)

Concepto (c)	Egresos					Subejercicio (e)
	Aprobado (d)	Ampliaciones/ (Reducciones)	Modificado	Devengado	Pagado	
<b>II. Gasto No Etiquetado (I=A+B+C+D+E+F+G+H)</b>	<b>324,834,048.44</b>	<b>56,327,492.26</b>	<b>381,161,540.70</b>	<b>143,538,491.73</b>	<b>102,734,080.52</b>	<b>237,623,048.97</b>
RECTORIA	22,424,539.51	9,199,048.58	31,623,588.09	5,798,764.77	5,178,112.00	25,824,823.32
SECRETARIA GENERAL	732,692.92	417,056.49	1,149,749.41	572,488.88	198,120.40	577,260.53
TESORERIA GENERAL	135,535,881.45	-13,454,640.32	122,081,041.13	32,882,408.51	26,537,332.99	89,198,632.62
CONTRALORIA GENERAL	396,762.20	104,184.13	500,946.33	193,814.35	93,610.72	307,331.98
INTENDENCIA CENTRAL	30,319.25	0.00	30,319.25	8,704.00	6,300.00	21,615.25
OFICIALIA MAYOR U. S.	6,441,097.84	1,488,833.78	7,929,931.62	3,978,565.50	2,649,857.81	3,951,366.12
SUBDIRECCION DE RECURSOS FISICOS	1,560,809.30	0.07	1,560,809.37	428,850.80	219,925.69	1,131,758.57
LIBRERIA UNIVERSITARIA	4,293.90	0.00	4,293.90	997.90	997.90	3,296.00
COORDINACION DE COMUNICACION SOCIAL	26,722,462.07	661,434.37	27,383,896.44	10,348,766.76	6,793,709.57	17,035,129.68
COORDINACION DE COMUNICACION SOCIAL	0.00	75,152.81	75,152.81	0.00	0.00	75,152.81
INFORMATICA	35,729.24	0.00	35,729.24	32,309.38	1,500.00	3,419.86
COORDINACION GENERAL DE ESTUDIOS DE PO	4,007,327.27	-1,971,263.96	2,036,063.31	802,506.42	494,475.71	1,233,556.89
COORDINACION GENERAL DE ESTUDIOS DE PO	0.00	1,332,488.49	1,332,488.49	228,946.83	228,835.47	1,103,541.66
STUJAC	77,754.50	0.02	77,754.52	39,515.63	39,515.63	38,238.89
DEPARTAMENTO DE INTERCAMBIO ACADEMICO	0.00	0.01	0.01	0.00	0.00	0.01
CENTRO DE EVALUACION Y CAPACITACION	37,781.00	0.00	37,781.00	0.00	0.00	37,781.00
DIRECCION DE ASUNTOS ACADEMICOS	12,598,896.84	13,791.56	12,610,888.40	5,099,180.58	394,720.03	7,511,507.82
DIRECCION DE PLANEACION	2,659,628.94	2,962,961.64	5,622,590.58	3,289,946.41	313,818.88	2,332,644.17
SUB-COORDINACION DE DIFUSION CULTURAL	155,334.46	0.05	155,334.51	39,392.22	1,972.00	115,942.29
COORDINACION DE RELACIONES PUBLICAS	365,827.69	-362,800.74	3,226.95	0.00	0.00	3,226.95
CONSEJO UNIVERSITARIO	114,250.00	161,050.03	275,300.03	206,422.85	206,422.85	68,877.18
COORDINACION DE SERVICIO SOCIAL	78,947.48	0.00	78,947.48	8,000.00	7,800.00	70,947.48
COORDINACION DE SERVICIO SOCIAL	0.00	82,501.01	82,501.01	0.00	0.00	82,501.01
DEPARTAMENTO DE COMUNICACION AUDIOVISU	10,308.76	-10,308.76	0.00	0.00	0.00	0.00
COORDINACION GENERAL DE ADQUISICIONES	330,404.75	0.01	330,404.76	48,278.92	41,186.28	282,125.84
COORD. GENERAL DE DIFUSION Y PATRIMONIO	1,954,578.68	145,312.93	2,099,891.61	1,096,068.25	408,457.50	1,003,823.36
COORD. GENERAL DE DIFUSION Y PATRIMONIO	0.00	31,795.04	31,795.04	0.00	0.00	31,795.04
DEPARTAMENTO DE SERVICIOS ESTUDIANTILES	2,610,873.37	0.00	2,610,873.37	1,900.00	1,900.00	2,608,973.37
COORDINACION GENERAL DE EXTENSION UNIV	1,251,642.72	56,000.05	1,307,642.77	202,487.89	154,977.02	1,105,154.88
COORDINACION GENERAL DE EXTENSION UNIV	0.00	39,194.75	39,194.75	0.00	0.00	39,194.75
DEPARTAMENTO DE FOMENTO EDITORIAL	78,254.23	0.00	78,254.23	8,100.00	7,200.00	70,154.23
COORD. GRAL. DE ADMON. PATRIMONIAL Y DE S	377,073.87	529,741.77	906,815.64	536,397.10	439,679.22	370,418.54
ALMACEN CENTRAL	93,391.14	0.07	93,391.21	16,267.52	5,066.24	77,123.69
DEPARTAMENTO DE VIGILANCIA	14,348.93	0.00	14,348.93	5,900.00	5,400.00	8,448.93
SUBDIRECCION DE SUPERACION ACADEMICA	252,301.81	0.04	252,301.85	87,219.82	30,326.64	165,082.03
COORDINACION GENERAL JURIDICA	293,419.71	63,636.49	357,056.20	53,935.28	39,332.84	303,120.92
CENTRO DE INVESTIGACIONES SOCIOECONOMI	368,774.13	-29,844.80	338,929.33	233,532.03	220,128.45	105,397.30
COORDINACION GENERAL DE VINCULACION	167,127.37	721,329.24	888,456.61	349,752.43	202,225.18	538,704.18
COORDINACION GENERAL DE VINCULACION	0.00	244,145.02	244,145.02	126,502.78	104,173.48	117,642.24
AREAS VERDES	156,017.71	0.02	156,017.73	38,751.51	17,268.52	117,266.22
COORD. GRAL. DE TECNOLOGIA DE INFORMACI	31,743,208.69	-4,995,753.66	26,747,455.03	407,465.30	80,482.01	26,339,989.73
AULA MAGNA ING. JOSE MA. FRAUSTRO SILLER	17,436.50	0.00	17,436.50	0.00	0.00	17,436.50
AULA MAGNA ING. JOSE MA. FRAUSTRO SILLER	0.00	36,334.48	36,334.48	0.00	0.00	36,334.48
EDUCACION UNIVERSITARIA A DISTANCIA	343,092.87	121,900.08	464,992.95	102,905.27	87,721.23	362,087.68
UNIDAD DE SEMINARIOS EMILIO J. TALAMAS T.	32,155.17	0.00	32,155.17	0.00	0.00	32,155.17
UNIDAD DE SEMINARIOS EMILIO J. TALAMAS T.	0.00	78,963.68	78,963.68	0.00	0.00	78,963.68
CENTRO AUDIOVISUAL UNIVERSITARIO	37,861.84	0.00	37,861.84	0.00	0.00	37,861.84
CENTRO AUDIOVISUAL UNIVERSITARIO	0.00	12,104.44	12,104.44	0.00	0.00	12,104.44
COORDINACION GENERAL DE RELACIONES INTE	173,027.58	255,716.77	428,744.35	269,976.27	256,222.96	158,768.08
RECINTO DEL PATRIMONIO CULTURAL UNIVERS	1,229,756.85	-392,877.99	836,878.86	380,955.60	178,879.64	455,923.26
RECINTO AURORA MORALES DE LOPEZ	863,087.40	-129,004.67	734,082.73	367,041.30	146,642.12	367,041.43
RESIDENCIA UNIVERSITARIA	64,643.87	7,358.00	72,001.87	26,398.81	15,835.76	45,803.08
COORDINACION DE INGLES CURRICULAR	307,626.39	0.00	307,626.39	0.00	0.00	307,626.39
DEFENSORIA DE LOS DERECHOS HUMANOS UN	948,485.13	-648,207.62	400,277.51	342,300.71	333,999.00	69,019.90
COORDINACION GENERAL DE INNOVACION Y DE	109,753.11	-109,753.11	0.00	0.00	0.00	0.00
COORDINACION DE AGENDA AMBIENTAL	162,576.76	157,795.89	320,372.65	63,387.60	49,907.96	256,985.05
COORDINACION DE IGUALDAD DE GENERO	130,866.71	55,500.07	186,366.78	58,457.12	22,204.36	127,909.66
CENTRO DE INVESTIGACION E INNOVACION CIE	0.00	586,450.10	586,450.10	22,082.48	11,984.88	564,367.62
INTENDENCIA SALTILLO	113,730.91	10,000.04	123,730.95	22,860.68	20,157.82	100,870.27
COORDINACION DE UNIDAD SALTILLO	1,206,124.45	191,047.61	1,397,172.06	289,892.53	61,145.12	1,107,279.53
COORDINACION DE UNIDAD SALTILLO	0.00	49,273.14	49,273.14	49,273.14	49,273.14	0.00
INFOTECA CENTRAL UNIDAD SALTILLO	1,730,033.81	82,958.41	1,812,992.22	659,165.29	395,628.61	1,153,826.93
INFOTECA CENTRAL UNIDAD SALTILLO	0.00	3,652.40	3,652.40	0.00	0.00	3,652.40
BIBLIOTECA CAMPUS PONIENTE	925,814.50	-130,009.32	795,805.18	368,338.98	185,069.49	427,466.20
INFOTECA CIUDAD UNIVERSITARIA ARTEAGA	1,681,334.19	-21,372.37	1,659,961.82	790,692.86	565,963.58	869,268.96
INFOTECA CIUDAD UNIVERSITARIA ARTEAGA	0.00	21,252.03	21,252.03	3,758.40	0.00	17,493.63
CENTRO CULTURAL UNIVERSITARIO CAMPUS A	287,342.89	172,132.01	459,474.90	81,930.01	80,730.01	377,544.89
RADIO UNIVERSIDAD	222,701.51	-222,701.51	0.00	0.00	0.00	0.00
RESID. UNIV. ANGELICA NARRO DE GARZA A C	70,460.58	0.06	70,460.64	33,720.03	33,120.03	36,740.61



ESC. DE BACHILLERES ATENEO FUENTE	402,302.87	1,080,207.89	1,482,510.76	1,200,352.83	606,598.53	282,157.93
ESC. DE BACH. DR. MARIANO NARVAEZ GLZ.T.N	209,530.11	69,114.37	278,644.48	111,849.61	107,132.74	166,794.87
ESC. DE BACH. DR. MARIANO NARVAEZ GLZ.T.N	0.00	268,500.00	268,500.00	0.00	0.00	268,500.00
INSTITUTO DE ENSEÑANZA ABIERTA DE SALTILLO	194,782.43	207,293.48	402,075.91	374,935.61	190,283.33	27,140.30
ESC. DE BACH. JUAN AGUSTIN DE ESPINOZA	110,013.13	172,476.42	282,489.55	175,610.99	31,581.96	106,878.56
ESC. DE BACH. DR. MARIANO NARVAEZ GLZ.T.D	273,458.10	369,995.28	643,453.38	427,375.52	162,318.81	216,077.86
INST. DE CIEN Y HUM LIC. SALVADOR GONZALEZ	96,996.44	339,961.39	436,957.83	366,603.10	176,655.21	70,354.73
ESC. DE BACH. ATENEO FUENTE RAMOS ARIZPE	16,677.74	0.00	16,677.74	3,057.41	0.00	13,620.33
ESCUELA DE ARTES PLASTICAS PROF. RUBEN H	270,948.16	43,784.36	314,732.52	195,485.72	191,160.58	119,246.80
FACULTAD DE CIENCIA, EDUCACION Y HUMANID	204,938.69	385,214.31	590,153.00	511,686.32	497,283.47	78,466.68
FACULTAD DE CIENCIAS DE LA COMUNICACION	273,644.43	-4,668.75	268,975.68	106,323.32	83,265.91	162,652.36
UNIV. AUTONOMA DE COAH. ESC. DE CIENCIAS	146,521.00	-54,297.52	92,223.48	96,004.60	33,022.77	-3,781.12
UNIV. AUTONOMA DE COAH. ESC. DE CIENCIAS	0.00	5,500.00	5,500.00	5,500.00	5,500.00	0.00
ESCUELA SUPERIOR DE MUSICA	243,036.28	683,886.45	926,922.73	765,809.94	79,751.32	161,112.79
FACULTAD DE TRABAJO SOCIAL	696,847.65	27,231.28	724,078.93	484,811.01	248,817.92	239,467.92
UADEC COORDINACION GENERAL DEL DEPORT	10,668,755.81	2,245,594.87	12,914,350.68	4,833,827.08	3,228,462.03	6,080,523.60
CENTRO DE IDIOMAS U.S.	3,837,590.13	0.00	3,837,590.13	2,354,511.78	2,020,600.02	1,483,078.35
INSTITUTO DE ENSEÑANZA DE LENGUAS EXTRA	100,000.00	92,098.23	192,098.23	0.00	0.00	192,098.23
FACULTAD DE CIENCIAS DE LA ADMINISTRACION	404,211.84	60,281.05	464,492.89	256,206.25	85,999.10	208,286.64
FACULTAD DE ECONOMIA	352,450.83	-11,499.98	340,950.85	74,597.85	72,620.78	266,353.00
FACULTAD DE ECONOMIA	0.00	80,062.96	80,062.96	62.95	0.00	80,000.01
UNIV. AUTONOMA DE COAH. FAC. DE JURISPR	414,556.84	76,386.34	490,943.18	782,176.54	677,857.15	-291,233.36
FACULTAD DE MERCADOTECNIA	218,459.91	252,541.28	471,001.19	354,941.54	119,972.99	116,059.65
CENTRO DE ESTUDIOS E INVESTIGACIONES INT	0.00	100,849.52	100,849.52	141,729.11	141,729.11	-40,879.59
CENTRO DE ESTUDIOS E INVESTIGACIONES INT	0.00	66,324.00	66,324.00	10,943.40	10,943.40	55,380.60
ACADEMIA INTERAMERICANA DE DERECHOS HU	0.00	56,180.55	56,180.55	258,579.51	242,398.85	-202,398.96
ACADEMIA INTERAMERICANA DE DERECHOS HU	0.00	2,284,000.03	2,284,000.03	75,642.27	75,642.27	2,208,357.76
FACULTAD DE INGENIERIA CIVIL	459,761.46	65,906.01	525,667.47	280,272.68	67,287.89	245,394.79
CENTRO DE INVESTIGACION EN MATEMATICA A	233,705.94	126,757.98	360,463.92	164,185.78	155,490.10	196,298.14
UNIV. AUTON. COAHUILA /FACULTAD DE SISTEM	365,048.65	508,372.92	873,421.57	936,975.17	460,366.39	-63,553.60
UNIV. AUTON. COAHUILA /FACULTAD DE SISTEM	0.00	15,000.00	15,000.00	21,000.00	21,000.00	-6,000.00
FACULTAD DE CIENCIAS QUIMICAS	617,358.15	1,793,034.63	2,410,392.78	1,386,308.71	803,620.29	1,024,084.07
FACULTAD DE CIENCIAS QUIMICAS	0.00	14,785,969.27	14,785,969.27	2,441,968.12	470,869.69	12,344,001.15
FACULTAD DE ARQUITECTURA	539,515.58	114,537.64	654,053.22	304,229.22	69,556.33	349,824.00
FACULTAD DE CIENCIAS FISICO MATEMATICAS	200,887.56	54,899.82	255,787.38	173,693.68	144,736.08	82,093.70
FACULTAD DE MEDICINA	213,630.23	753,309.40	966,939.63	1,031,050.13	549,513.15	-64,110.50
ESCUELA DE ODONTOLOGIA	96,928.16	1,860,864.43	1,957,792.59	2,126,633.09	1,899,489.25	-168,840.50
ESCUELA DE PSICOLOGIA	417,715.13	142,687.25	560,402.38	381,610.70	370,520.60	178,791.68
ESC. DE LIC. EN ENFERMERIA DR. SANTIAGO VA	235,714.60	479,575.11	715,289.71	512,763.68	469,464.05	202,526.03
HOSPITAL UNIVERSITARIO SALTILLO.	61,008.64	10,504,234.81	10,565,243.45	13,856,563.90	13,497,707.76	-3,291,320.45
COORDINACION DE UNIDAD TORREON	864,653.06	1,160,405.52	2,025,058.58	281,449.03	139,581.04	1,743,609.55
UNIV. AUTON DE COAH / INFOTECA TORREON	363,916.31	94,214.92	458,131.23	37,764.46	27,409.70	420,366.77
RADIO UNIVERSIDAD	141,954.09	-141,954.09	0.00	0.00	0.00	0.00
CENTRO DE INVESTIGACION BIOMEDICA	48,382.92	202,409.46	250,792.38	102,625.11	79,834.59	148,167.27
CENTRO CULTURAL UNIVERSITARIO BRAULIO F	231,067.44	39,049.34	270,116.78	55,606.84	45,538.84	214,509.94
INST INV PARA EL DES INT DE LA MUJER UNIVER	42,583.65	392,820.70	435,404.35	358,906.92	348,826.48	76,497.43
CENTRO DE INVESTIGACIÓN Y JARDÍN ETNOBIO	485,601.29	2,988,832.84	3,474,434.13	3,154,127.29	3,139,864.56	320,306.84
CENTRO DE INVESTIGACIÓN Y JARDÍN ETNOBIO	0.00	176,861.13	176,861.13	0.00	0.00	176,861.13
CENTRO DE TRANSFERENCIA DEL CONOCIMIEN	13,940,770.72	-7,920,386.31	6,020,404.41	0.00	0.00	6,020,404.41
ESCUELA DE BACHILLERES AGUANUEVA	219,039.34	260,304.01	479,343.35	316,049.99	46,993.53	163,293.36
ESC. DE BACH. VENUSTIANO CARRANZA	184,349.70	964,135.56	1,148,485.26	1,157,316.80	627,813.86	-8,831.34
INSTITUTO DE ENSEÑANZA ABIERTA DE TORRE	209,434.13	0.02	209,434.15	155,145.52	133,444.47	54,288.63
PREPARATORIA VENUSTIANO CARRANZA EXT M	3,924.46	0.00	3,924.46	1,428.32	1,428.32	2,496.14
ESCUELA DE ARTES UNIDAD TORREON	176,003.95	37,500.04	213,503.99	59,844.65	59,844.65	153,659.34
UNIV. AUTON. DE COAHUILA - COMUNIDAD	345,602.73	-49,603.53	295,999.20	65,641.85	62,584.44	230,357.35
COORDINACION DE DEPORTES	80,162.52	11,458.24	91,620.76	68,822.22	68,822.22	22,798.54
CENTRO DE IDIOMAS U. T.	3,500,162.01	98,980.14	3,599,122.15	2,425,916.24	1,969,136.15	1,173,205.91
FACULTAD DE CONTADURIA Y ADMINISTRACION	1,282,402.80	6,331,163.86	7,613,566.66	7,530,387.44	7,082,020.36	83,179.22
FACULTAD DE ECONOMIA Y MERCADOTECNIA	427,613.76	-81,446.28	346,167.48	162,741.88	58,889.00	183,425.60
FACULTAD DE CIENCIAS POLITICAS Y SOCIALES	447,425.96	963,456.32	1,410,882.28	1,194,205.27	593,348.97	216,677.01
UAC FAC DE ADMON FISCAL Y FIN	472,357.61	50,321.12	522,678.73	257,804.91	70,326.27	264,873.82
FACULTAD DE DERECHO	278,354.08	277,719.76	556,073.84	507,340.22	435,022.79	48,733.62
ESCUELA DE ADMINISTRACION (SAN PEDRO)	141,002.34	734.40	141,736.74	101,654.28	101,654.28	40,082.46
CENTRO DE INVESTIGACIÓN EN CIENCIAS SOCIA	0.00	400,000.00	400,000.00	0.00	0.00	400,000.00
UADEC /FACULTAD DE INGENIERIA MECANICA Y	523,491.55	97,434.11	620,925.66	215,602.24	41,153.44	409,123.42
FACULTAD DE INGENIERIA CIVIL	432,127.13	137,630.38	569,757.51	222,473.69	36,792.54	347,283.82
ESCUELA DE SISTEMAS UNIDAD TORREON	182,246.94	416,379.53	598,626.47	255,607.73	106,741.26	343,018.74
ESCUELA DE ARQUITECTURA	321,978.61	-48,878.82	273,099.79	116,798.08	88,537.45	156,301.71
UNIV AUTONOMA DE COAHUILA/ESC. CIENCIAS	359,785.90	382,114.55	741,900.45	486,243.34	356,755.36	255,657.11
FACULTAD DE MEDICINA	141,559.91	1,237,474.49	1,379,034.40	1,220,473.69	856,667.02	158,560.71
UNIVERSIDAD AUTONOMA DE COAHUILA/ODONT	203,917.22	629,569.93	833,487.15	964,312.67	959,796.33	-130,825.52
ESCUELA DE PSICOLOGIA	74,273.31	90,422.98	164,696.29	58,354.45	29,646.43	106,341.84
ESCUELA DE LICENCIATURA EN ENFERMERIA	539,067.50	-106,573.53	432,493.97	336,078.26	291,560.69	96,415.71
HOSPITAL UNIVERSITARIO TORREON.	52,357.70	3,100,483.01	3,152,840.71	3,980,431.75	3,710,393.08	-827,591.04
HOSPITAL INFANTIL UNIVERSITARIO	19,371.31	673,094.43	692,465.74	889,403.35	887,793.26	-196,937.61
DEPARTAMENTO DE DIFUSION CULTURAL	20,790.00	0.03	20,790.03	0.00	0.00	20,790.03
COORDINACION DE UNIDAD NORTE	598,749.38	73,271.28	672,020.66	315,463.00	215,068.64	356,557.66
INFOTECA CENTRAL UNIDAD NORTE DE LA UAC	1,293,056.77	115,900.88	1,408,957.65	689,675.68	511,466.33	719,281.97
UNIDAD DE SEMINARIOS UNIDAD NORTE UAC	38,866.76	0.00	38,866.76	5,229.12	5,229.12	33,637.64
UNIDAD DE SEMINARIOS UNIDAD NORTE UAC	0.00	300,131.61	300,131.61	0.00	0.00	300,131.61



CENTRO UNIVERSITARIO DE INFORMATICA	688,336.03	84,188.16	772,524.19	339,473.36	101,926.82	433,050.83
TEATRO DE LA CIUDAD DE MONCLOVA	929,114.86	1,316,919.86	2,246,034.72	621,644.86	351,882.81	1,624,389.86
CENTRO DE INVESTIGACION EN GEOCIENCIAS A	16,913.34	504,562.30	521,475.64	1,028,602.18	752,114.90	-507,126.54
CENTRO DE INVESTIGACION EN GEOCIENCIAS A	0.00	550,668.22	550,668.22	281,552.91	232,512.72	269,115.31
CENTRO DE INVESTIGACIÓN PARA LA CONSERV	373,831.97	26,088.48	399,920.45	62,065.43	62,037.59	337,855.02
CENTRO DE INVESTIGACIÓN PARA LA CONSERV	0.00	150,000.00	150,000.00	0.00	0.00	150,000.00
ESC. DE BACH. DR. Y GRAL. JAIME LOZANO BEN	343,464.29	10,000.03	353,464.32	167,135.29	80,154.43	186,329.03
ESC. DE BACH. PROF. LADISLAO FARIAS CAMPO	85,063.55	334,133.22	419,196.77	339,961.88	43,027.46	79,234.89
ESC. DE BACH. LIC. LUIS DONALDO COLOSIO MU	356,873.50	446,591.78	803,465.28	486,834.04	99,615.28	316,631.24
ESC. DE BACH. SR. URBANO RIOJAS RENDON	200,510.34	248,855.44	449,365.78	329,472.25	151,941.73	119,893.53
ESCUELA DE BACHILLERES URBANO RIOJAS RE	22,629.96	0.00	22,629.96	770.58	770.58	21,859.38
ESCUELA DE BACHILLERES ACUÑA DE LA UADE	189,723.10	61,426.26	251,151.36	31,764.99	24,287.09	219,366.37
COORDINACION DE DEPORTES	286,186.65	-240,570.00	45,616.65	20,797.18	0.00	24,819.47
CENTRO DE IDIOMAS U. N.	1,022,572.18	-60,645.71	961,926.47	494,968.06	396,336.69	466,958.41
CENTRO DE IDIOMAS P. N.	617,841.28	0.00	617,841.28	104,125.00	101,699.52	513,716.28
FAC. CONTADURIA Y ADMINISTRACION UADEC U	571,012.35	229,635.80	800,648.15	519,235.97	246,772.11	281,412.18
FACULTAD DE ADMINISTRACION Y CONTADURIA	405,004.99	42,379.04	447,384.03	244,509.10	157,916.34	202,874.93
FACULTAD DE INGENIERIA MECANICA Y ELECTR	1,223,882.45	477,258.22	1,701,140.67	852,464.42	265,592.41	848,676.25
FACULTAD DE METALURGIA	513,998.97	252,272.84	766,271.81	302,048.34	44,179.48	464,223.47
ESC. SUP. DE ING. LIC. ADOLFO LOPEZ MATEOS	404,091.68	158,930.35	563,022.03	104,710.49	83,461.36	458,311.54
ESCUELA DE SISTEMAS PROF. MARCIAL RUIZ VA	431,257.80	4,599.15	435,856.95	43,198.52	31,040.46	392,658.43
ESCUELA DE CIENCIAS DE LA SALUD	217,250.80	403,714.00	620,964.80	528,202.54	498,482.06	92,762.26
ESCUELA DE MEDICINA PIEDRAS NEGRAS	36,881.25	95,616.81	132,498.06	75,451.37	72,985.34	57,046.69
UNIVERSIDAD AUTONOMA DE COAHUILA PSIC	294,631.00	-22,432.05	272,198.95	117,572.06	78,892.24	154,626.89
<b>II. Gasto Etiquetado</b>	<b>3,301,507,819.95</b>	<b>46,267,534.07</b>	<b>3,347,775,354.02</b>	<b>1,361,831,723.39</b>	<b>1,360,014,229.58</b>	<b>1,985,943,630.63</b>
(II=A+B+C+D+E+F+G+H)						
RECTORIA	33,413,090.37	-1,782,960.00	31,630,130.37	15,455,629.40	15,455,324.13	16,174,500.97
SECRETARIA GENERAL	18,428,498.38	-827,057.12	17,601,441.26	8,857,041.75	8,857,041.75	8,744,399.51
TESORERIA GENERAL	788,588,324.66	167,062,766.28	955,651,090.94	268,002,703.79	267,946,703.79	687,648,387.15
CONTRALORIA GENERAL	20,496,026.10	-1,512,904.51	18,983,121.59	8,613,450.03	8,613,450.03	10,369,671.56
INTENDENCIA CENTRAL	490,846.20	113,897.80	604,744.00	244,094.28	244,094.28	360,649.72
OFICIALIA MAYOR U. S.	93,693,726.18	15,645,660.69	109,339,386.87	40,570,501.62	40,570,501.62	68,768,885.25
SUBDIRECCION DE RECURSOS FISICOS	265,215.33	49,651.02	314,866.35	149,265.08	148,959.81	165,601.27
BIBLIOTECA ARTEMIO DE VALLE ARIZPE	0.00	41,350.00	41,350.00	41,350.00	41,350.00	0.00
COORDINACION DE COMUNICACION SOCIAL	21,539,166.47	-959,614.73	20,579,551.74	10,154,773.33	10,154,773.33	10,424,776.41
INFORMATICA	528.00	0.00	528.00	186.14	186.14	341.86
COORDINACION GENERAL DE ESTUDIOS DE PO	22,102,095.04	-337,109.28	21,764,985.76	11,123,517.45	11,123,517.45	10,641,468.31
STUAC	217,606.82	-2,270.43	215,336.39	72,897.24	72,897.24	142,439.15
CINE UNIVERSIDAD	0.00	86,168.96	86,168.96	0.00	0.00	86,168.96
DEPARTAMENTO DE INTERCAMBIO ACADEMICO	312,727.14	-29,531.08	283,196.06	116,713.75	116,713.75	166,482.31
CENTRO DE EVALUACION Y CAPACITACION	7,581.12	0.00	7,581.12	3,381.51	3,381.51	4,199.61
DIRECCION DE ASUNTOS ACADEMICOS	77,952,805.73	-3,919,503.98	74,033,301.75	35,781,682.41	35,781,682.41	38,251,619.34
DIRECCION DE PLANEACION	17,321,838.80	-1,025,097.63	16,296,741.17	7,800,011.11	7,800,011.11	8,496,730.06
SUB-COORDINACION DE DIFUSION CULTURAL	711,698.80	-87,836.76	623,862.04	264,914.04	264,914.04	358,948.00
COORDINACION GENERAL DE RELACIONES INTE	0.00	0.00	0.00	0.00	0.00	0.00
COORDINACION DE RELACIONES PUBLICAS	1,023,636.25	-103,583.56	920,252.69	314,154.97	311,920.57	606,097.72
DEPARTAMENTO DE CAPACITACION Y DESARRO	0.00	9,071.68	9,071.68	3,806.11	3,806.11	5,265.57
COORDINACION DE SERVICIO SOCIAL	10,310.28	0.00	10,310.28	4,809.48	4,809.48	5,500.80
DEPARTAMENTO DE COMUNICACION AUDIOVISI	61,094.33	-7,612.38	53,481.95	44,636.07	44,029.66	8,845.88
COORDINACION GENERAL DE ADQUISICIONES	11,935,293.44	-163,516.39	11,771,777.05	5,852,049.39	5,852,049.39	5,919,727.66
COORD. GENERAL DE DIFUSION Y PATRIMONIO	30,148,448.38	-2,583,843.86	27,564,604.52	12,469,983.90	12,469,983.90	15,094,620.62
DEPARTAMENTO DE SERVICIOS ESTUDIANTILES	540.00	0.00	540.00	195.43	195.43	344.57
COORDINACION GENERAL DE EXTENSION UNIV	17,878,134.53	-1,677,119.80	16,201,014.73	7,190,225.67	7,189,411.20	9,010,788.86
DEPARTAMENTO DE FOMENTO EDITORIAL	49,663.68	2,283.38	51,947.06	17,535.79	17,535.79	34,411.27
COORD. GRAL. DE ADMON. PATRIMONIAL Y DE S	36,712,961.36	11,549,453.09	48,262,414.45	16,867,722.33	16,867,722.33	31,394,692.12
ALMACEN CENTRAL	83,671.71	45,016.25	128,687.96	80,008.57	80,008.57	48,679.39
DEPARTAMENTO DE VIGILANCIA	3,785.28	0.00	3,785.28	1,701.61	1,701.61	2,083.67
SUBDIRECCION DE SUPERACION ACADEMICA	197,103.51	16,486.35	213,589.86	106,531.13	106,531.13	107,058.73
COORDINACION GENERAL JURIDICA	7,885,359.76	-331,248.65	7,554,111.10	3,674,108.18	3,674,108.18	3,880,002.92
CENTRO DE INVESTIGACIONES SOCIOECONOMI	13,726,249.48	-987,009.27	12,739,240.21	5,711,883.67	5,711,883.67	7,027,356.54
COORDINACION GENERAL DE VINCULACION	18,237,193.82	-1,059,228.30	17,177,965.52	7,968,773.71	7,968,773.71	9,209,191.81
AREAS VERDES	934,681.07	-18,313.36	916,367.71	415,223.42	415,223.42	501,144.29
COORD. GRAL. DE TECNOLOGIA DE INFORMACI	32,540,579.25	-6,028,545.08	26,512,034.17	10,981,485.73	10,981,485.73	15,530,548.44
AULA MAGNA ING JOSE MA FRAUSTRO SILLER	395,837.52	41,350.00	437,187.52	135,520.40	135,520.40	301,667.12
EDUCACION UNIVERSITARIA A DISTANCIA	17,583,331.32	-1,435,695.78	16,147,635.54	7,160,573.41	7,160,573.41	8,987,062.13
UNIDAD DE SEMINARIOS EMILIO J. TALAMAS T.	0.00	41,350.00	41,350.00	41,350.00	41,350.00	0.00
CENTRO AUDIOVISUAL UNIVERSITARIO	153,238.80	41,350.00	194,588.80	97,506.00	97,506.00	97,082.80
COORDINACION GENERAL DE RELACIONES INTE	52,704,973.88	-2,629,890.28	50,075,083.60	24,316,479.38	24,316,479.38	25,758,604.22
RECINTO DEL PATRIMONIO CULTURAL UNIVERS	192,277.02	41,350.00	233,627.02	125,328.88	125,328.88	108,298.14
RECINTO AURORA MORALES DE LOPEZ	68,337.72	0.00	68,337.72	26,529.26	26,529.26	41,808.46
RESIDENCIA UNIVERSITARIA	95,273.68	0.00	95,273.68	46,697.24	40,116.31	48,576.44
COORDINACION DE INGLES CURRICULAR	5,672.29	-2,723.34	2,948.95	0.00	0.00	2,948.95
DEFENSORIA DE LOS DERECHOS HUMANOS UN	6,133,033.85	-412,371.91	5,720,661.94	2,783,657.59	2,783,657.59	2,937,004.35
COORDINACION GENERAL DE INNOVACION Y DE	225,757.19	-8,480.13	217,277.06	7,847.10	7,847.10	209,429.96
COORDINACION DE AGENDA AMBIENTAL	2,384,148.03	15,369.77	2,399,517.80	1,346,191.11	1,346,191.11	1,053,326.69
COORDINACION DE IGUALDAD DE GENERO	1,317,828.07	103,831.94	1,421,660.01	897,008.06	897,008.06	524,651.95
CENTRO DE INVESTIGACIÓN E INNOVACIÓN CIE	0.00	398,179.34	398,179.34	594,595.81	594,595.81	-196,416.47
INTENDENCIA SALTILLO	517,320.77	20,237.96	537,558.73	253,667.66	253,667.66	283,891.07
COORDINACION DE UNIDAD SALTILLO	17,704,137.58	-1,069,990.42	16,634,147.16	7,663,785.14	7,663,479.87	8,970,362.02



SUBDIRECCION DE RECURSOS FISICOS	265,215.33	52,503.90	317,719.23	276,332.36	268,889.02	41,386.87
BIBLIOTECA ARTEMIO DE VALLE ARIZPE	0.00	63,316.84	63,316.84	61,800.00	54,950.00	1,516.84
COORDINACION DE COMUNICACION SOCIAL	21,539,166.47	-752,891.13	20,786,275.34	15,801,443.68	15,798,318.85	4,984,831.66
INFORMATICA	528.00	0.00	528.00	266.28	230.91	261.72
COORDINACION GENERAL DE ESTUDIOS DE POSTUAC	22,102,095.04	1,861,803.99	23,963,899.03	17,527,820.99	17,518,215.96	6,436,078.04
CINE UNIVERSIDAD	217,606.82	6,571,853.48	6,789,460.30	4,831,001.30	4,831,001.30	1,958,459.00
DEPARTAMENTO DE INTERCAMBIO ACADEMICO	0.00	86,168.96	86,168.96	0.00	0.00	86,168.96
CENTRO DE EVALUACION Y CAPACITACION	312,727.14	-50,668.55	262,058.59	216,639.89	216,639.89	45,418.70
DIRECCION DE ASUNTOS ACADEMICOS	7,581.12	0.00	7,581.12	5,073.28	4,524.28	2,507.84
DIRECCION DE PLANEACION	77,952,805.73	-3,552,076.95	74,400,728.78	54,710,593.19	54,701,206.88	19,690,135.59
SUB-COORDINACION DE DIFUSION CULTURAL	17,321,838.80	19,419,375.38	36,741,214.18	12,436,446.42	12,429,485.50	24,304,767.74
COORDINACION GENERAL DE RELACIONES INT	711,698.80	-118,387.73	593,311.07	467,506.39	458,121.02	125,804.68
COORDINACION DE RELACIONES PUBLICAS	0.00	15,640.88	15,640.88	6,379,051.77	6,379,051.77	-6,363,104.89
DEPARTAMENTO DE CAPACITACION Y DESARR	1,023,836.25	-1,508.54	1,022,327.71	683,121.11	546,247.26	339,206.60
COORDINACION DE SERVICIO SOCIAL	0.00	21,526.46	21,526.46	18,664.51	18,664.51	2,861.95
DEPARTAMENTO DE COMUNICACION AUDIOVIS	10,310.28	0.00	10,310.28	7,193.41	6,380.63	3,116.87
COORDINACION GENERAL DE ADQUISICIONES	61,094.33	12,679.04	73,773.37	68,158.27	59,457.56	5,615.10
COORD. GENERAL DE DIFUSION Y PATRIMONIO	11,935,293.44	123,433.81	12,058,727.05	8,766,914.35	8,758,556.38	3,291,812.70
DEPARTAMENTO DE SERVICIOS ESTUDIANTILES	30,148,448.38	-2,927,009.39	27,221,438.99	19,238,742.81	19,237,451.11	7,982,696.18
COORDINACION GENERAL DE EXTENSION UNIV	540.00	0.00	540.00	277.39	241.22	262.61
DEPARTAMENTO DE FOMENTO EDITORIAL	17,878,134.53	-2,020,152.45	15,857,982.08	11,387,793.13	11,377,297.71	4,470,188.95
COORD. GRAL. DE ADMON. PATRIMONIAL Y DE S	49,663.68	2,283.38	51,947.06	23,709.95	23,275.57	28,237.11
ALMACEN CENTRAL	36,712,961.36	3,018,630.55	39,731,791.91	25,545,797.39	25,545,512.02	14,185,994.52
DEPARTAMENTO DE VIGILANCIA	83,671.71	66,645.22	150,316.93	127,789.05	120,012.76	22,547.88
SUBDIRECCION DE SUPERACION ACADEMICA	3,785.28	0.00	3,785.28	2,574.73	2,281.53	1,210.55
COORDINACION GENERAL JURIDICA	197,103.51	21,741.09	218,844.60	186,562.55	179,048.35	32,282.05
CENTRO DE INVESTIGACIONES SOCIOECONOM	7,885,359.76	-369,490.74	7,515,869.02	5,593,118.75	5,592,130.77	1,922,750.27
COORDINACION GENERAL DE VINCULACION	13,728,249.48	-575,735.07	13,152,514.41	8,970,365.68	8,961,872.77	4,180,148.73
AREAS VERDES	18,237,193.82	-962,782.92	17,274,410.90	12,320,276.12	12,308,163.02	4,954,134.78
COORD. GRAL. DE TECNOLOGIA DE INFORMACI	934,681.07	-47,898.13	886,782.94	752,404.94	745,137.65	134,378.00
AULA MAGNA ING. JOSE MA. FRAUSTRO SILLER	32,540,579.25	-6,696,610.98	25,843,968.27	17,252,641.18	17,244,952.12	8,591,327.09
EDUCACION UNIVERSITARIA A DISTANCIA	395,837.52	61,800.00	457,637.52	263,841.10	256,991.10	193,796.42
UNIDAD DE SEMINARIOS EMILIO J. TALAMAS T.	17,583,331.32	-1,767,392.37	15,815,938.95	11,472,711.15	11,463,770.31	4,343,227.80
CENTRO AUDIOVISUAL UNIVERSITARIO	0.00	61,800.00	61,800.00	61,800.00	54,950.00	0.00
COORDINACION GENERAL DE RELACIONES INT	153,238.80	61,800.00	215,038.80	151,918.00	145,068.00	63,120.80
RECINTO DEL PATRIMONIO CULTURAL UNIVER	52,704,973.88	-2,431,464.78	50,273,509.10	37,085,718.76	37,083,903.44	13,187,790.34
RECINTO AURORA MORALES DE LOPEZ	192,277.02	61,800.00	254,077.02	199,941.99	192,245.68	54,135.03
RESIDENCIA UNIVERSITARIA	68,337.72	0.00	68,337.72	45,411.59	44,598.08	22,926.13
COORDINACION DE INGLES CURRICULAR	95,273.68	-1,907.45	93,366.23	72,019.76	62,808.01	21,346.47
DEFENSORIA DE LOS DERECHOS HUMANOS UN	5,672.29	-2,723.34	2,948.95	0.00	0.00	2,948.95
COORDINACION GENERAL DE INNOVACION Y DE	6,133,033.85	-425,881.49	5,707,152.36	4,268,640.69	4,268,640.69	1,438,511.67
COORDINACION DE AGENDA AMBIENTAL	225,757.19	-9,623.55	216,133.64	14,216.99	14,216.99	201,916.65
COORDINACION DE IGUALDAD DE GENERO	2,384,146.03	139,202.15	2,523,350.18	2,100,410.98	2,100,410.98	422,939.20
CENTRO DE INVESTIGACION E INNOVACION CIE	1,317,828.07	243,907.45	1,561,735.52	1,401,004.66	1,401,004.66	160,730.86
TENDENCIA SALTILLO	0.00	786,735.24	786,735.24	1,205,007.63	1,204,961.23	-418,272.67
COORDINACION DE UNIDAD SALTILLO	517,320.77	37,859.82	555,180.59	493,412.92	486,562.92	61,773.87
INFOTECA CENTRAL UNIDAD SALTILLO	17,704,137.58	-616,482.77	17,087,654.81	12,870,976.15	12,860,637.63	4,216,678.66
UNIDAD DEPORTIVA Y CAMPO OLIMPICO	2,683,264.43	-217,848.49	2,465,415.94	1,629,063.84	1,621,496.84	836,352.10
BIBLIOTECA CAMPUS PONIENTE	804,146.84	0.00	804,146.84	330,349.00	330,349.00	473,797.84
CIUDAD UNIVERSITARIA SALTILLO	5,126.04	0.00	5,126.04	3,536.88	3,137.87	1,589.16
INFOTECA CIUDAD UNIVERSITARIA ARTEAGA	3,569,087.28	0.00	3,569,087.28	2,707,140.00	2,707,140.00	861,947.28
CENTRO CULTURAL UNIVERSITARIO CAMPUS A	579,992.70	601,382.54	1,181,375.24	894,300.47	994,300.47	167,074.77
RADIO UNIVERSIDAD	887,238.16	138,630.07	1,025,868.23	804,261.70	802,793.10	221,606.53
RESID. UNIV. ANGELICA NARRO DE GARZA A C	528,983.65	-75,645.70	453,337.95	361,705.41	361,502.33	91,632.54
ESC. DE BACHILLERES ATENEO FUENTE	67,738.84	0.00	67,738.84	29,467.88	29,068.87	38,270.96
ESC. DE BACH. DR. MARIANO NARVAEZ GLZ.T.N	49,495,170.44	-4,310,437.58	45,184,732.86	32,410,578.35	32,161,831.86	12,774,154.51
INSTITUTO DE ENSEÑANZA ABIERTA DE SALTIL	31,720,773.04	-3,019,446.32	28,701,326.72	20,483,908.52	20,482,961.65	8,217,418.20
ESC. DE BACH. JUAN AGUSTIN DE ESPINOZA	22,293,249.89	-3,601,540.44	18,691,709.45	12,649,126.72	12,641,076.72	6,042,582.73
ESC. DE BACH. DR. MARIANO NARVAEZ GLZ.T.D	10,745,939.23	-985,608.30	9,760,330.93	7,042,788.99	7,035,920.99	2,717,541.94
INST. DE CIEN Y HUM LIC. SALVADOR GONZALE	29,222,271.86	-2,654,331.67	26,567,940.19	18,736,985.12	18,723,241.71	7,830,955.07
ESC. DE BACH. ATENEO FUENTE RAMOS ARIZPE	17,896,672.71	-1,359,728.06	16,536,944.65	11,849,352.71	11,840,844.97	4,688,591.94
ESCUELA DE ARTES PLASTICAS PROF. RUBEN I	582,962.28	69,707.17	652,669.45	432,491.53	425,641.53	190,177.92
FACULTAD DE CIENCIA, EDUCACION Y HUMANID	18,796,365.21	-2,869,827.91	15,926,537.30	11,041,622.60	11,025,506.38	4,884,914.70
FACULTAD DE CIENCIAS DE LA COMUNICACION	28,357,094.07	-2,627,212.21	25,729,881.86	19,105,052.61	19,098,155.99	6,624,829.25
UNIV. AUTONOMA DE COAH. ESC. DE CIENCIAS	21,100,415.82	-1,450,363.93	19,650,051.89	13,526,075.92	13,519,173.67	6,123,975.97
ESCUELA SUPERIOR DE MUSICA	11,670,206.29	-287,606.39	11,382,599.90	8,577,323.80	8,577,323.80	2,805,076.10
FACULTAD DE TRABAJO SOCIAL	21,045,371.54	621,764.98	21,667,136.52	13,185,705.50	13,176,156.14	8,481,431.02
UADEC COORDINACION GENERAL DEL DEPOR	21,498,133.53	-1,978,029.05	19,520,104.48	14,121,014.16	14,114,134.16	5,399,090.32
CENTRO DE IDIOMAS U.S.	40,106,610.65	-3,254,327.34	36,852,283.31	26,684,896.87	26,676,230.58	10,167,386.44
INSTITUTO DE ENSEÑANZA DE LENGUAS EXTRA	1,307,960.49	-156,830.51	1,151,129.98	891,199.83	883,314.52	259,930.15
FACULTAD DE CIENCIAS DE LA ADMINISTRACION	0.00	1,744.00	1,744.00	979.74	979.74	704.60
FACULTAD DE ECONOMIA	27,600,121.39	3,665,231.27	31,265,352.66	20,858,337.19	20,851,451.82	10,407,015.47
UNIV. AUTONOMA DE COAH. FAC. DE JURISPR	14,237,737.61	-1,088,046.58	13,149,691.03	9,040,966.35	9,034,052.05	4,108,694.68
FACULTAD DE MERCADOTECNIA	30,093,808.67	-2,102,889.91	27,990,918.76	20,879,559.12	20,872,669.73	7,111,359.64
CENTRO DE ESTUDIOS E INVESTIGACIONES INT	13,434,315.53	-1,594,209.45	11,840,106.08	8,429,834.74	8,422,955.63	3,410,271.34
ACADEMIA INTERAMERICANA DE DERECHOS HU	7,788,096.12	-810,395.24	6,977,700.88	5,080,303.43	5,080,303.43	1,877,397.45
FACULTAD DE INGENIERIA CIVIL	30,160,277.65	15,621,050.19	45,781,327.84	23,978,635.52	23,978,487.04	21,802,692.32
CENTRO DE INVESTIGACION EN MATEMATICA A	43,817,376.44	-3,355,493.17	40,461,883.27	29,547,785.88	29,531,274.48	10,914,097.29
UNIV. AUTON. COAHUILA /FACULTAD DE SISTEM	8,679,061.79	-295,437.12	8,383,624.67	6,382,671.17	6,381,588.55	2,200,753.50
	47,423,845.49	-3,849,935.10	43,573,910.39	29,667,617.53	29,656,042.24	13,906,692.85



DEPARTAMENTO DE DIFUSION CULTURAL	268,994.35	-82,394.28	186,600.07	48,638.19	48,638.19	137,961.88
COORDINACION DE UNIDAD TORREON	36,506,624.17	2,119,700.68	38,626,324.85	16,393,030.85	15,677,335.57	22,233,294.00
UNIV. AUTON DE COAH / INFOTECA TORREON	5,389,676.88	-252,747.59	5,136,929.29	2,155,349.83	2,155,349.83	2,981,579.46
RADIO UNIVERSIDAD	224,076.46	-51,216.91	172,859.55	72,074.24	72,074.24	100,785.31
DEPARTAMENTO DE CAPACITACION Y DESARRO	20,663.13	-2,467.21	18,195.92	7,652.44	7,652.44	10,543.48
CENTRO DE INVESTIGACION BIOMEDICA	14,560,342.10	-1,329,710.25	13,230,631.85	6,303,900.53	6,303,900.53	6,926,731.32
CENTRO CULTURAL UNIVERSITARIO BRAULIO F	0.00	41,350.00	41,350.00	41,350.00	41,350.00	0.00
INST INV PARA EL DES INT DE LA MUJER UNIVER	3,625,943.68	-244,691.37	3,381,252.31	1,723,348.86	1,723,348.86	1,657,903.45
CENTRO DE INVESTIGACIÓN Y JARDÍN ETNOBIO	5,806,994.58	-499,401.07	5,307,593.51	2,650,505.31	2,650,505.31	2,657,088.20
ESCUELA DE BACHILLERES AGUANUEVA	12,526,573.06	-607,354.23	11,919,218.83	5,693,348.50	5,693,348.50	6,225,870.33
ESC. DE BACH. VENUSTIANO CARRANZA	31,467,798.49	-1,863,735.99	29,604,062.50	14,193,896.07	14,193,896.07	15,410,166.43
INSTITUTO DE ENSEÑANZA ABIERTA DE TORRE	15,363,704.05	-963,891.91	14,399,812.14	6,754,387.70	6,754,387.70	7,645,424.44
PREPARATORIA VENUSTIANO CARRANZA EXT.M	123,586.43	41,350.00	164,936.43	99,595.59	99,595.59	65,340.84
ESCUELA DE ARTES UNIDAD TORREON	3,799,268.40	86,591.25	3,885,859.65	1,761,459.76	1,761,459.76	2,124,399.89
UNIV. AUTON. DE COAHUILA - COMUNIDAD	19,167,888.58	-1,219,748.24	17,948,140.34	8,786,344.95	8,786,344.95	9,161,795.39
COORDINACION DE DEPORTES	368,495.95	226,519.49	595,015.44	407,228.96	407,228.96	187,786.48
CENTRO DE IDIOMAS U. T.	1,150,818.50	-28,788.23	1,122,030.27	445,540.78	445,540.78	676,489.49
FACULTAD DE CONTADURIA Y ADMINISTRACION	83,436,535.15	-5,050,603.38	78,385,931.77	38,056,007.00	38,056,007.00	40,329,924.77
FACULTAD DE ECONOMIA Y MERCADOTECNIA	14,172,612.91	135,431.21	14,308,044.12	7,476,946.20	7,476,946.20	6,831,097.92
FACULTAD DE CIENCIAS POLITICAS Y SOCIALES	24,372,250.27	-1,649,210.81	22,723,039.46	10,613,056.87	10,613,056.87	12,109,982.59
UAC FAC DE ADMON FISCAL Y FIN	20,303,432.07	-514,644.91	19,788,787.16	9,486,346.25	9,486,346.25	10,302,440.91
FACULTAD DE DERECHO	29,131,224.59	-2,418,120.44	26,713,104.15	12,185,258.83	12,185,258.83	14,527,845.32
ESCUELA DE ADMINISTRACION (SAN PEDRO)	7,727,771.72	-473,297.14	7,254,474.58	3,505,998.40	3,505,998.40	3,748,476.18
UADEC /FACULTAD DE INGENIERIA MECANICA Y	23,448,204.94	-1,704,269.66	21,743,935.28	10,275,331.02	10,275,331.02	11,468,574.26
FACULTAD DE INGENIERIA CIVIL	21,817,045.37	-1,399,796.23	20,417,249.14	9,419,075.13	9,419,075.13	10,998,174.01
ESCUELA DE SISTEMAS UNIDAD TORREON	19,184,887.26	-1,329,372.15	17,855,515.11	8,641,585.34	8,641,585.34	9,213,929.77
ESCUELA DE ARQUITECTURA	13,362,140.56	63,545.91	13,425,686.47	6,687,516.01	5,862,207.73	6,738,170.46
UNIV AUTONOMA DE COAHUILA/ESC. CIENCIAS	22,512,467.72	-1,609,836.38	20,902,631.34	9,935,617.52	9,753,791.95	10,967,013.82
FACULTAD DE MEDICINA	33,643,719.78	-3,116,264.52	30,527,455.24	14,156,723.74	14,156,723.74	16,370,731.50
UNIVERSIDAD AUTONOMA DE COAHUILA/ODONT	32,451,943.48	-3,046,178.63	29,405,764.85	13,754,255.22	13,754,255.22	15,651,509.63
ESCUELA DE PSICOLOGIA	4,595,414.39	-313,987.80	4,281,426.59	2,065,561.49	2,054,282.49	2,215,865.10
ESCUELA DE LICENCIATURA EN ENFERMERIA	23,613,525.69	-2,027,467.95	21,586,057.74	10,457,376.12	10,457,376.12	11,128,681.62
HOSPITAL UNIVERSITARIO TORREON.	97,125,849.03	-9,771,879.99	87,353,969.04	39,889,649.74	39,889,649.74	47,464,319.30
HOSPITAL INFANTIL UNIVERSITARIO	49,072,301.11	-4,418,914.62	44,653,386.49	20,724,581.08	20,724,581.08	23,928,805.41
DEPARTAMENTO DE ASUNTOS ACADEMICOS	51,429.11	8,227.74	59,656.85	29,133.61	29,133.61	30,523.24
DEPARTAMENTO DE DIFUSION CULTURAL	367.52	32,174.05	32,541.57	32,541.57	32,541.57	0.00
COORDINACION DE UNIDAD NORTE	22,654,555.51	2,307,478.29	24,962,033.80	12,850,074.53	12,850,074.53	12,111,959.27
AULA MAGNA UNIDAD NORTE	24,184.22	39,806.17	63,990.39	51,077.46	51,077.46	12,912.93
INFOTECA CENTRAL UNIDAD NORTE DE LA UAC	5,653,901.57	271,052.44	5,924,954.01	3,054,164.22	3,054,164.22	2,870,789.79
UNIDAD DE SEMINARIOS UNIDAD NORTE UAC	1,005,126.37	28,604.72	1,033,731.09	334,030.19	334,030.19	699,700.90
CENTRO UNIVERSITARIO DE INFORMATICA	396,363.76	514.63	396,878.39	175,418.05	175,418.05	221,460.34
TEATRO DE LA CIUDAD DE MONCLOVA	1,618,175.52	0.00	1,618,175.52	381,091.00	381,091.00	1,237,084.52
CENTRO DE INVESTIGACION EN GEOCIENCIAS A	12,640,966.53	-1,364,877.59	11,276,088.94	5,327,986.02	5,327,986.02	5,948,102.92
CENTRO DE INVESTIGACIÓN PARA LA CONSERV	2,519,219.04	-93,446.86	2,425,772.18	1,282,282.04	1,282,282.04	1,143,490.14
ESC. DE BACH. DR. Y GRAL. JAIME LOZANO BEN	12,871,412.99	-817,456.56	12,053,956.43	5,913,219.81	5,913,219.81	6,140,736.62
ESC. DE BACH. PROF. LADISLAO FARIAS CAMPC	15,910,431.89	-1,337,258.93	14,573,172.76	6,436,490.38	6,436,490.38	8,136,682.38
ESC. DE BACH. LIC. LUIS DONALDO COLOSIO ML	13,582,447.83	-939,795.15	12,642,652.68	5,916,180.25	5,916,180.25	6,726,472.43
ESC. DE BACH. SR. URBANO RIOJAS RENDON	17,894,674.65	-149,770.57	17,744,904.08	8,937,753.83	8,937,753.83	8,807,150.25
ESCUELA DE BACHILLERES URBANO RIOJAS RE	2,611,345.24	-1,123,996.07	1,487,349.17	171,730.41	171,730.41	1,315,618.76
ESCUELA DE BACHILLERES ACUÑA DE LA UADE	6,124,597.47	-292,287.01	5,832,310.46	2,894,230.75	2,894,230.75	2,936,079.71
COORDINACION DE DEPORTES	510,418.08	42,428.52	552,846.60	215,595.70	215,595.70	337,250.90
CENTRO DE IDIOMAS U. N.	510,079.22	30,957.12	541,036.34	193,204.38	193,204.38	347,831.96
CENTRO DE IDIOMAS P. N.	261,028.27	17,955.28	278,983.55	163,599.98	163,599.98	115,383.57
FAC. CONTADURIA Y ADMINISTRACION UADEC U	36,134,327.78	-3,524,311.70	32,610,016.08	15,109,904.64	15,109,904.64	17,500,111.44
FACULTAD DE ADMINISTRACION Y CONTADURIA	16,488,898.12	-1,157,850.92	15,331,047.20	7,270,372.87	7,270,372.87	8,060,674.33
FACULTAD DE INGENIERIA MECANICA Y ELECTR	53,992,592.18	-2,559,638.74	51,432,953.44	24,325,029.97	24,325,029.97	27,107,923.47
FACULTAD DE METALURGIA	28,589,532.51	-1,295,059.70	27,294,472.81	13,917,075.92	13,917,075.92	13,377,396.89
ESC. SUP. DE ING. LIC. ADOLFO LOPEZ MATEOS	17,477,865.62	-1,219,859.20	16,258,006.42	8,111,861.76	8,111,861.76	8,146,144.66
ESCUELA DE SISTEMAS PROF. MARCIAL RUIZ VA	14,219,164.93	-1,526,757.92	12,692,407.01	5,490,754.98	5,483,062.68	7,201,652.03
ESCUELA DE CIENCIAS DE LA SALUD	13,860,834.85	-1,030,620.04	12,830,214.81	6,165,891.92	6,165,891.92	6,664,322.89
ESCUELA DE MEDICINA PIEDRAS NEGRAS	13,024,740.15	-1,402,026.49	11,622,713.66	5,312,739.81	5,312,739.81	6,309,973.85
UNIVERSIDAD AUTONOMA DE COAHUILA PSIC	12,724,174.80	-520,555.75	12,203,618.85	5,953,593.56	5,953,593.56	6,250,025.29
III. Total de Egresos (III = I + II)	3,626,341,868.39	102,595,026.33	3,728,936,894.72	1,505,370,215.12	1,462,748,310.10	2,223,566,679.60

C.P. María del Refugio Álvarez Figueroa  
Jefa de Contabilidad Gubernamental

C.P. Óscar Julián López Escareño  
Subdirector de Contabilidad  
Gubernamental y Gobierno

C.P. Jorge Alanís Canales  
Tesorero General







c9) Otras Industrias y Otros Asuntos Económicos	0.00	0.00	0.00	0.00	0.00	0.00
<b>D. Otras No Clasificadas en Funciones Anteriores (D=d1+d2+d3+d4)</b>	<b>0.00</b>	<b>0.00</b>	<b>0.00</b>	<b>0.00</b>	<b>0.00</b>	<b>0.00</b>
d1) Transacciones de la Deuda Pública / Costo Financiero de la Deuda	0.00	0.00	0.00	0.00	0.00	0.00
d2) Transferencias, Participaciones y Aportaciones Entre Diferentes Niveles y Ordenes de Gobierno	0.00	0.00	0.00	0.00	0.00	0.00
d3) Saneamiento del Sistema Financiero	0.00	0.00	0.00	0.00	0.00	0.00
d4) Adeudos de Ejercicios Fiscales Anteriores	0.00	0.00	0.00	0.00	0.00	0.00
<b>III. Total de Egresos (III = I + II)</b>	<b>3,626,341,868.39</b>	<b>102,595,028.33</b>	<b>3,728,936,894.72</b>	<b>1,605,370,215.12</b>	<b>1,462,748,310.10</b>	<b>2,223,566,679.60</b>

C.P. María del Refugio Álvarez Figueroa  
Jefa de Contabilidad Gubernamental

C.P. Óscar Julián López Escareño  
Subdirector de Contabilidad  
Gubernamental y Gobierno

C.P. Jorge Alanís Canales  
Tesorero General

**Universidad Autónoma de Coahuila**  
**Estado Analítico del Ejercicio del Presupuesto de Egresos Detallado - LDF**  
**Clasificación de Servicios Personales por Categoría**  
**Del 01 de enero al 30 de junio de 2023 (b)**  
**(PESOS)**

Concepto (c)	Egresos					Subejercicio (e)
	Aprobado (d)	Ampliaciones/ (Reducciones)	Modificado	Devengado	Pagado	
<b>I. Gasto No Etiquetado (I=A+B+C+D+E+F)</b>	<b>59,581,002.67</b>	<b>21,838,102.64</b>	<b>81,419,105.31</b>	<b>61,713,423.57</b>	<b>48,074,008.27</b>	<b>19,705,681.74</b>
A. Personal Administrativo y de Servicio Público	59,581,002.67	21,838,102.64	81,419,105.31	61,713,423.57	48,074,008.27	19,705,681.74
B. Magisterio	0.00	0.00	0.00	0.00	0.00	0.00
C. Servicios de Salud (C=c1+c2)	0.00	0.00	0.00	0.00	0.00	0.00
c1) Personal Administrativo	0.00	0.00	0.00	0.00	0.00	0.00
c2) Personal Médico, Paramédico y afin	0.00	0.00	0.00	0.00	0.00	0.00
D. Seguridad Pública	0.00	0.00	0.00	0.00	0.00	0.00
E. Gastos asociados a la implementación de nuevas leyes federales o reformas a las mismas (E = e1 + e2)	0.00	0.00	0.00	0.00	0.00	0.00
e1) Nombre del Programa o Ley 1	0.00	0.00	0.00	0.00	0.00	0.00
e2) Nombre del Programa o Ley 2	0.00	0.00	0.00	0.00	0.00	0.00
F. Sentencias laborales definitivas	0.00	0.00	0.00	0.00	0.00	0.00
<b>II. Gasto Etiquetado (II=A+B+C+D+E+F)</b>	<b>3,071,619,990.64</b>	<b>114,977.56</b>	<b>3,071,734,968.20</b>	<b>1,336,822,444.09</b>	<b>1,336,766,444.09</b>	<b>1,734,912,524.11</b>
A. Personal Administrativo y de Servicio Público	3,071,619,990.64	114,977.56	3,071,734,968.20	1,336,822,444.09	1,336,766,444.09	1,734,912,524.11
B. Magisterio	0.00	0.00	0.00	0.00	0.00	0.00
C. Servicios de Salud (C=c1+c2)	0.00	0.00	0.00	0.00	0.00	0.00
c1) Personal Administrativo	0.00	0.00	0.00	0.00	0.00	0.00
c2) Personal Médico, Paramédico y afin	0.00	0.00	0.00	0.00	0.00	0.00
D. Seguridad Pública	0.00	0.00	0.00	0.00	0.00	0.00
E. Gastos asociados a la implementación de nuevas leyes federales o reformas a las mismas (E = e1 + e2)	0.00	0.00	0.00	0.00	0.00	0.00
e1) Nombre del Programa o Ley 1	0.00	0.00	0.00	0.00	0.00	0.00
e2) Nombre del Programa o Ley 2	0.00	0.00	0.00	0.00	0.00	0.00
F. Sentencias laborales definitivas	0.00	0.00	0.00	0.00	0.00	0.00
<b>III. Total del Gasto en Servicios Personales (III = I + II)</b>	<b>3,131,200,993.31</b>	<b>21,953,080.20</b>	<b>3,153,154,073.51</b>	<b>1,398,535,867.66</b>	<b>1,384,840,452.36</b>	<b>1,754,618,205.85</b>

C.P. María del Refugio Álvarez Figueroa  
Jefa de Contabilidad Gubernamental

C.P. Óscar Julián López Escareño  
Subdirector de Contabilidad  
Gubernamental y Gobierno

C.P. Jorge Alanís Canales  
Tesorero General



# UNIVERSIDAD AUTONOMA DE COAHUILA

## TESORERIA GENERAL

Saltillo, Coahuila a 31 de octubre de 2023

Oficio No. TG/189/2023

**Dip. Eduardo Olmos Castro**  
**Presidente Junta de Gobierno**  
**H. Congreso Del Estado de Coahuila**  
**Presente. -**

Derivado de la Ley De Disciplina Financiera De Las Entidades Federativas Y Los Municipios establece en su artículo 6 lo siguiente:

*Las Entidades Federativas deberán generar Balances presupuestarios sostenibles. Se cumple con esta premisa, cuando al final del ejercicio fiscal y bajo el momento contable devengado, dicho balance sea mayor o igual a cero.*

Nuestro balance presupuestario el cual se anexa a la presente es sostenible al tercer trimestre del 2023.

**ATENTAMENTE**  
**" EN EL BIEN FINCAMOS EL SABER "**

**C.P. JORGE ALANÍS CANALES**  
**Tesorero General**

**C.P. OSCAR JULIAN LÓPEZ ESCAREÑO**  
**Subdirector de Contabilidad**  
**Gubernamental y Gobierno**

CC: Archivo





# UNIVERSIDAD AUTÓNOMA DE COAHUILA

## TESORERIA GENERAL

### Anexo

Universidad Autónoma de Coahuila Balance Presupuestario - LDF Del 01 de enero al 30 de septiembre de 2023 (b) (PESOS)			
Concepto (c)	Estimado/ Aprobado (d)	Devengado	Recaudado/ Pagado
<b>A. Ingresos Totales (A = A1+A2+A3)</b>	<b>3,626,341,868.37</b>	<b>2,481,087,157.84</b>	<b>2,372,815,808.39</b>
A1. Ingresos de Libre Disposición	324,834,048.39	307,836,146.53	283,587,725.03
A2. Transferencias Federales Etiquetadas	3,301,507,819.98	2,173,251,011.31	2,089,228,083.36
A3. Financiamiento Neto	0.00	0.00	0.00
<b>B. Egresos Presupuestarios<sup>1</sup> (B = B1+B2)</b>	<b>3,626,341,868.39</b>	<b>2,346,450,050.72</b>	<b>2,299,595,312.01</b>
B1. Gasto No Etiquetado (sin incluir Amortización de la Deuda Pública)	324,834,048.44	230,587,000.76	187,546,176.55
B2. Gasto Etiquetado (sin incluir Amortización de la Deuda Pública)	3,301,507,819.95	2,115,863,049.96	2,112,049,135.46
<b>C. Remanentes del Ejercicio Anterior ( C = C1 + C2 )</b>	<b>0.00</b>	<b>0.00</b>	<b>0.00</b>
C1. Remanentes de Ingresos de Libre Disposición aplicados en el periodo	0.00	0.00	0.00
C2. Remanentes de Transferencias Federales Etiquetadas aplicados en el periodo	0.00	0.00	0.00
<b>I. Balance Presupuestario (I = A – B + C)</b>	<b>-0.02</b>	<b>134,637,107.12</b>	<b>73,220,496.38</b>
<b>II. Balance Presupuestario sin Financiamiento Neto (II = I - A3)</b>	<b>-0.02</b>	<b>134,637,107.12</b>	<b>73,220,496.38</b>
<b>III. Balance Presupuestario sin Financiamiento Neto y sin Remanentes del Ejercicio Anterior (III= II - C)</b>	<b>-0.02</b>	<b>134,637,107.12</b>	<b>73,220,496.38</b>



# UNIVERSIDAD AUTONOMA DE COAHUILA

## TESORERIA GENERAL

Saltillo, Coahuila a 31 de julio de 2023

Oficio No. TG/190/2023


**Dip. Eduardo Olmos Castro**  
**Presidente Junta de Gobierno**  
**H. Congreso Del Estado de Coahuila**  
**Presente.-**


Derivado de Las Reglas Para La Presentación Y Contenido Del Tercer Informe De Avance De Gestión Financiera 2023 en el cual en el punto:

*V. Información derivada de la Ley de Disciplina Financiera de las Entidades Federativas y los Municipios*  
*k) Informar la fuente de los ingresos con la que se haya pagado el nuevo gasto (aumento o creación de gasto del Presupuesto de Egresos), distinguiendo el gasto etiquetado y no etiquetado; (Formato libre)*

Se informa que, en el tercer trimestre de 2023, la Universidad Autónoma de Coahuila no obtuvo ingresos con el que haya pagado nuevos gastos, salvo los que están integrados en el presupuesto de egresos correspondientes al trimestre.

**ATENTAMENTE**  
**" EN EL BIEN FINCAMOS EL SABER"**

  
C.P. JORGE ALANÍS CANALES  
Tesorero General

  
C.P. OSCAR JULIAN LOPEZ ESCAREÑO  
Subdirector de Contabilidad  
Gubernamental y Gobierno

CC. Archivo



# UNIVERSIDAD AUTONOMA DE COAHUILA

## TESORERIA GENERAL

Saltillo, Coahuila a 31 de octubre de 2023

Oficio No. TG/191/2023


**Dip. Eduardo Olmos Castro**  
**Presidente Junta de Gobierno**  
**H. Congreso Del Estado de Coahuila**  
**Presente. -**

En cumplimiento del inciso I) del numeral V. referente a presentar la información relativa al cumplimiento de los convenios celebrados con la Secretaria de Hacienda y Crédito Público, en los términos del Capítulo IV de la Ley de Disciplina Financiera de las Entidades Federativas y los Municipios, me permito hacer de su conocimiento lo siguiente; la Universidad Autónoma de Coahuila no contrajo convenio alguno con la Secretaria de Hacienda y Crédito Público, en el tercer trimestre de 2023.

En espera de que la presente información sea recibida a su entera satisfacción, reciba la seguridad de mi consideración distinguida, suscribiéndome a sus órdenes para cualquier aclaración al respecto.

**ATENTAMENTE**  
**" EN EL BIEN FINCAMOS EL SABER "**

  
\_\_\_\_\_  
**C.P. JORGE ALANIS CANALES**  
**Tesorero General**

  
\_\_\_\_\_  
**C.P. ÓSCAR JULIAN LOPEZ ESCARENO**  
**Subdirector de Contabilidad**  
**Gubernamental y Gobierno**

CC: Archivo