



Universidad Autónoma de Coahuila
Estado de Situación Financiera Detallado - LDF
Al 31 de diciembre de 2020 y al 30 de junio de 2021 (b)
(PESOS)

Concepto (c)	30 de junio de 2021 (d)	31 de diciembre de 2020 (e)	Concepto (c)	30 de junio de 2021 (d)	31 de diciembre de 2020 (e)
ACTIVO			PASIVO		
Activo Circulante			Pasivo Circulante		
a. Efectivo y Equivalentes (a=a1+a2+a3+a4+a5+a6+a7)	155,637,715.50	117,426,311.86	a. Cuentas por Pagar a Corto Plazo (a=a1+a2+a3+a4+a5+a6+a7+a8+a9)	551,776,705.16	598,968,771.27
a1) Efectivo	2,210,642.42	6,201,261.01	a1) Servicios Personales por Pagar a Corto Plazo	-18,529,867.24	8,529,079.36
a2) Bancos/Tesorería	141,828,355.84	86,761,786.70	a2) Proveedores por Pagar a Corto Plazo	99,862,933.09	108,251,811.97
a3) Bancos/Dependencias y Otros	0.00	0.00	a3) Contratistas por Obras Públicas por Pagar a Corto Plazo	-5,274.91	-5,274.91
a4) Inversiones Temporales (Hasta 3 meses)	11,320,060.10	24,184,607.01	a4) Participaciones y Aportaciones por Pagar a Corto Plazo	0.00	0.00
a5) Fondos con Afectación Específica	0.00	0.00	a5) Transferencias Otorgadas por Pagar a Corto Plazo	0.00	0.00
a6) Depósitos de Fondos de Terceros en Garantía y/o Administración	278,657.14	278,657.14	a6) Intereses, Comisiones y Otros Gastos de la Deuda Pública por Pagar a Corto Plazo	0.00	0.00
a7) Otros Efectivos y Equivalentes	0.00	0.00	a7) Retenciones y Contribuciones por Pagar a Corto Plazo	39,520,062.80	70,957,879.08
b. Derechos a Recibir Efectivo o Equivalentes (b=b1+b2+b3+b4+b5+b6+b7)	487,153,839.45	429,162,771.32	a8) Devoluciones de la Ley de Ingresos por Pagar a Corto Plazo	0.00	0.00
b1) Inversiones Financieras de Corto Plazo	48,841.87	48,841.87	a9) Otras Cuentas por Pagar a Corto Plazo	430,928,851.42	411,235,275.77
b2) Cuentas por Cobrar a Corto Plazo	408,163,310.98	402,931,722.35	b. Documentos por Pagar a Corto Plazo (b=b1+b2+b3)	0.00	0.00
b3) Deudores Diversos por Cobrar a Corto Plazo	70,909,737.38	18,273,577.77	b1) Documentos Comerciales por Pagar a Corto Plazo	0.00	0.00
b4) Ingresos por Recuperar a Corto Plazo	7,556,416.83	7,660,171.31	b2) Documentos con Contratistas por Obras Públicas por Pagar a Corto Plazo	0.00	0.00
b5) Deudores por Anticipos de la Tesorería a Corto Plazo	0.00	0.00	b3) Otros Documentos por Pagar a Corto Plazo	0.00	0.00
b6) Préstamos Otorgados a Corto Plazo	0.00	0.00	c. Porción a Corto Plazo de la Deuda Pública a Largo Plazo (c=c1+c2)	0.00	0.00
b7) Otros Derechos a Recibir Efectivo o Equivalentes a Corto Plazo	475,532.39	248,458.02	c1) Porción a Corto Plazo de la Deuda Pública	0.00	0.00
c. Derechos a Recibir Bienes o Servicios (c=c1+c2+c3+c4+c5)	13,969,731.83	14,683,000.03	c2) Porción a Corto Plazo de Arrendamiento Financiero	0.00	0.00
c1) Anticipo a Proveedores por Adquisición de Bienes y Prestación de Servicios a Corto Plazo	0.00	0.00	d. Títulos y Valores a Corto Plazo	0.00	0.00
c2) Anticipo a Proveedores por Adquisición de Bienes Inmuebles y Muebles a Corto Plazo	0.00	0.00	e. Pasivos Diferidos a Corto Plazo (e=e1+e2+e3)	0.00	0.00
c3) Anticipo a Proveedores por Adquisición de Bienes Intangibles a Corto Plazo	0.00	0.00	e1) Ingresos Cobrados por Adelantado a Corto Plazo	0.00	0.00
c4) Anticipo a Contratistas por Obras Públicas a Corto Plazo	10,710,794.15	11,424,062.35	e2) Intereses Cobrados por Adelantado a Corto Plazo	0.00	0.00
c5) Otros Derechos a Recibir Bienes o Servicios a Corto Plazo	3,258,937.68	3,258,937.68	e3) Otros Pasivos Diferidos a Corto Plazo	0.00	0.00
d. Inventarios (d=d1+d2+d3+d4+d5)	0.00	0.00	f. Fondos y Bienes de Terceros en Garantía y/o Administración a Corto Plazo (f=f1+f2+f3+f4+f5+f6)	0.00	0.00
d1) Inventario de Mercancías para Venta	0.00	0.00	f1) Fondos en Garantía a Corto Plazo	0.00	0.00
d2) Inventario de Mercancías Terminadas	0.00	0.00	f2) Fondos en Administración a Corto Plazo	0.00	0.00
d3) Inventario de Mercancías en Proceso de Elaboración	0.00	0.00	f3) Fondos Contingentes a Corto Plazo	0.00	0.00
d4) Inventario de Materias Primas, Materiales y Suministros para Producción	0.00	0.00	f4) Fondos de Fideicomisos, Mandatos y Contratos Análogos a Corto Plazo	0.00	0.00
d5) Bienes en Tránsito	0.00	0.00	f5) Otros Fondos de Terceros en Garantía y/o Administración a Corto Plazo	0.00	0.00
e. Almacenes	0.00	0.00	f6) Valores y Bienes en Garantía a Corto Plazo	0.00	0.00
f. Estimación por Pérdida o Deterioro de Activos Circulantes (f=f1+f2)	0.00	0.00	g. Provisiones a Corto Plazo (g=g1+g2+g3)	0.00	0.00
f1) Estimaciones para Cuentas Incobrables por Derechos a Recibir Efectivo o Equivalentes	0.00	0.00	g1) Provisión para Demandas y Juicios a Corto Plazo	0.00	0.00
f2) Estimación por Deterioro de Inventarios	0.00	0.00	g2) Provisión para Contingencias a Corto Plazo	0.00	0.00
g. Otros Activos Circulantes (g=g1+g2+g3+g4)	0.00	0.00	g3) Otras Provisiones a Corto Plazo	0.00	0.00
g1) Valores en Garantía	0.00	0.00	h. Otros Pasivos a Corto Plazo (h=h1+h2+h3)	0.00	73,001,897.11
g2) Bienes en Garantía (excluye depósitos de fondos)	0.00	0.00	h1) Ingresos por Clasificar	0.00	73,001,897.11
g3) Bienes Derivados de Embargos, Decomisos, Aseguramientos y Dación en Pago	0.00	0.00	h2) Recaudación por Participar	0.00	0.00
g4) Adquisición con Fondos de Terceros	0.00	0.00	h3) Otros Pasivos Circulantes	0.00	0.00
IA. Total de Activos Circulantes (IA = a + b + c + d + e + f + g)	656,761,286.78	561,272,083.21	IIA. Total de Pasivos Circulantes (IIA = a + b + c + d + e + f + g + h)	551,776,705.16	671,970,668.38
Activo No Circulante			Pasivo No Circulante		
a. Inversiones Financieras a Largo Plazo	3,131,261.85	5,877,932.02	a. Cuentas por Pagar a Largo Plazo	0.00	0.00
b. Derechos a Recibir Efectivo o Equivalentes a Largo Plazo	60,593.25	60,593.25	b. Documentos por Pagar a Largo Plazo	0.00	0.00
c. Bienes Inmuebles, Infraestructura y Construcciones en Proceso	6,021,145,414.20	6,002,204,121.15	c. Deuda Pública a Largo Plazo	0.00	0.00
d. Bienes Muebles	1,193,928,261.62	1,178,000,311.97	d. Pasivos Diferidos a Largo Plazo	0.00	0.00
e. Activos Intangibles	31,490,002.86	31,381,167.52	e. Fondos y Bienes de Terceros en Garantía y/o en Administración a Largo Plazo	0.00	0.00
f. Depreciación, Deterioro y Amortización Acumulada de Bienes	-1,024,643,651.46	-949,122,359.80	f. Provisiones a Largo Plazo	0.00	7,810,233,736.17
g. Activos Diferidos	0.00	0.00			
h. Estimación por Pérdida o Deterioro de Activos no Circulantes	0.00	0.00	IIIB. Total de Pasivos No Circulantes (IIIB = a + b + c + d + e + f)	0.00	7,810,233,736.17
i. Otros Activos no Circulantes	0.00	0.00			

IB. Total de Activos No Circulantes (IB = a + b + c + d + e + f + g + h + i)	6,225,111,882.32	6,268,401,766.11	II. Total del Pasivo (II = IIA + IIB)	551,776,705.16	8,482,204,404.55
I. Total del Activo (I = IA + IB)	6,881,873,169.10	6,829,673,849.32	HACIENDA PÚBLICA/PATRIMONIO		
			IIIA. Hacienda Pública/Patrimonio Contribuido (IIIA = a + b + c)	2,655,490,211.02	2,655,490,211.02
			a. Aportaciones	2,510,938,058.17	2,510,938,058.17
			b. Donaciones de Capital	144,552,152.85	144,552,152.85
			c. Actualización de la Hacienda Pública/Patrimonio	0.00	0.00
			IIIB. Hacienda Pública/Patrimonio Generado (IIIB = a + b + c + d + e)	3,674,606,252.93	-4,308,020,766.25
			a. Resultados del Ejercicio (Ahorro/ Desahorro)	157,640,522.39	-163,576,981.45
			b. Resultados de Ejercicios Anteriores	-489,265,878.09	-8,436,924,278.92
			c. Revaluos	3,664,402,955.82	3,664,402,955.82
			d. Reservas	0.00	196,715,103.60
			e. Rectificaciones de Resultados de Ejercicios Anteriores	341,828,652.81	431,362,434.70
			IIIC. Exceso o Insuficiencia en la Actualización de la Hacienda Pública/Patrimonio (IIIC=a+b)	0.00	0.00
			a. Resultado por Posición Monetaria	0.00	0.00
			b. Resultado por Tenencia de Activos no Monetarios	0.00	0.00
			III. Total Hacienda Pública/Patrimonio (III = IIIA + IIIB + IIIC)	6,330,096,463.95	-1,652,530,555.23
			IV. Total del Pasivo y Hacienda Pública/Patrimonio (IV = II + III)	6,881,873,169.11	6,829,673,849.32



 C.P. Oscar Julián López Escareño
 Subdirector de Contabilidad
 Gubernamental y Gobierno



 C.P. María del Refugio Álvarez Figueroa
 Jefa de Contabilidad
 Gubernamental

Universidad Autónoma de Coahuila
Informe Analítico de la Deuda Pública y Otros Pasivos - LDF
Del 01 de enero al 30 de junio de 2021 (b)
(PESOS)

Denominación de la Deuda Pública y Otros Pasivos (c)	Saldo al 31 de diciembre de 2020 (d)	Disposiciones del Periodo (e)	Amortizaciones del Periodo (f)	Revaluaciones, Reclasificaciones y Otros Ajustes (g)	Saldo Final del Periodo (h) h=d+e+f+g	Pago de Intereses del Periodo (i)	Pago de Comisiones y demás costos asociados durante el Periodo (j)
1. Deuda Pública (1=A+B)	0.00	0.00	0.00	0.00	0.00	0.00	0.00
A. Corto Plazo (A=a1+a2+a3)	0.00	0.00	0.00	0.00	0.00	0.00	0.00
a1) Instituciones de Crédito	0.00	0.00	0.00	0.00	0.00	0.00	0.00
a2) Títulos y Valores	0.00	0.00	0.00	0.00	0.00	0.00	0.00
a3) Arrendamientos Financieros	0.00	0.00	0.00	0.00	0.00	0.00	0.00
B. Largo Plazo (B=b1+b2+b3)	0.00	0.00	0.00	0.00	0.00	0.00	0.00
b1) Instituciones de Crédito	0.00	0.00	0.00	0.00	0.00	0.00	0.00
b2) Títulos y Valores	0.00	0.00	0.00	0.00	0.00	0.00	0.00
b3) Arrendamientos Financieros	0.00	0.00	0.00	0.00	0.00	0.00	0.00
2. Otros Pasivos	8,482,204,404.56	1,635,904,648.91	9,566,332,348.31	0.00	551,776,705.16	0.00	0.00
3. Total de la Deuda Pública y Otros Pasivos (3=1+2)	8,482,204,404.56	1,635,904,648.91	9,566,332,348.31	0.00	551,776,705.16	0.00	0.00
4. Deuda Contingente 1 (informativo)	0.00	0.00	0.00	0.00	0.00	0.00	0.00
A. Deuda Contingente 1	0.00	0.00	0.00	0.00	0.00	0.00	0.00
B. Deuda Contingente 2	0.00	0.00	0.00	0.00	0.00	0.00	0.00
C. Deuda Contingente XX	0.00	0.00	0.00	0.00	0.00	0.00	0.00
5. Valor de Instrumentos Bono Cupón Cero 2 (Informativo)	0.00	0.00	0.00	0.00	0.00	0.00	0.00
A. Instrumento Bono Cupón Cero 1	0.00	0.00	0.00	0.00	0.00	0.00	0.00
B. Instrumento Bono Cupón Cero 2	0.00	0.00	0.00	0.00	0.00	0.00	0.00
C. Instrumento Bono Cupón Cero XX	0.00	0.00	0.00	0.00	0.00	0.00	0.00


Obligaciones a Corto Plazo (k)	Monto Contratado (l)	Plazo Pactado (m)	Tasa de Interés (n)	Comisiones y Costos Relacionados (o)	Tasa Efectiva (p)
6. Obligaciones a Corto Plazo (Informativo)	0.00		0.00%	0.00	0.00%
A. Crédito 1	0.00		0.00%	0.00	0.00%
B. Crédito 2	0.00		0.00%	0.00	0.00%
C. Crédito XX	0.00		0.00%	0.00	0.00%



C.P. Oscar Julián López Escateño
Subdirector de Contabilidad
Gubernamental y Gobierno


C.P. Maria del Refugio Alvarez Figueroa
Jefa de Contabilidad
Gubernamental

Universidad Autónoma de Coahuila
 Informe Analítico de Obligaciones Diferentes de Financiamientos – LDF
 Del 01 de enero al 30 de junio de 2021 (b)
 (PESOS)

Denominación de las Obligaciones Diferentes de Financiamiento (c)	Fecha del Contrato (d)	Fecha de inicio de operación del proyecto (e)	Fecha de vencimiento (f)	Monto de la inversión pactado (g)	Plazo pactado (h)	Monto promedio mensual del pago de la contraprestación (i)	Monto promedio mensual del pago de la contraprestación correspondiente al pago de inversión (j)	Monto pagado de la inversión al 30 de junio de 2021 (k)	Monto pagado de la inversión actualizado al 30 de junio de 2021 (l)	Saldo pendiente por pagar de la inversión al 30 de junio de 2021 (m = g - l)
A. Asociaciones Público Privadas (APP's) (A=a+b+c+d)				0.00		0.00	0.00	0.00	0.00	0.00
a) APP 1				0.00		0.00	0.00	0.00	0.00	0.00
b) APP 2				0.00		0.00	0.00	0.00	0.00	0.00
c) APP 3				0.00		0.00	0.00	0.00	0.00	0.00
d) APP XX				0.00		0.00	0.00	0.00	0.00	0.00
B. Otros Instrumentos (B=a+b+c+d)				0.00		0.00	0.00	0.00	0.00	0.00
a) Otro Instrumento 1				0.00		0.00	0.00	0.00	0.00	0.00
b) Otro Instrumento 2				0.00		0.00	0.00	0.00	0.00	0.00
c) Otro Instrumento 3				0.00		0.00	0.00	0.00	0.00	0.00
d) Otro Instrumento XX				0.00		0.00	0.00	0.00	0.00	0.00
C. Total de Obligaciones Diferentes de Financiamiento (C=A+B)				0.00		0.00	0.00	0.00	0.00	0.00


 C.P. Oscar Julián López Escareño
 Subdirector de Contabilidad
 Gubernamental y Gobierno


 C.P. María del Refugio Álvarez Figueroa
 Jefa de Contabilidad
 Gubernamental

Universidad Autónoma de Coahuila
Balance Presupuestario - LDF
Del 01 de enero al 30 de junio de 2021 (b)
(PESOS)

Concepto (c)	Estimado/ Aprobado (d)	Devengado	Recaudado/ Pagado
A. Ingresos Totales (A = A1+A2+A3)	3,239,589,994.86	1,590,657,914.12	1,424,176,433.32
A1. Ingresos de Libre Disposición	226,150,834.86	122,091,619.83	119,413,291.41
A2. Transferencias Federales Etiquetadas	3,013,439,160.00	1,468,566,294.29	1,304,763,141.91
A3. Financiamiento Neto	0.00	0.00	0.00
B. Egresos Presupuestarios¹ (B = B1+B2)	3,239,589,994.86	1,386,843,703.25	1,208,408,493.09
B1. Gasto No Etiquetado (sin incluir Amortización de la Deuda Pública)	231,841,443.39	114,049,948.90	72,042,593.53
B2. Gasto Etiquetado (sin incluir Amortización de la Deuda Pública)	3,007,748,551.47	1,272,793,754.35	1,136,365,899.56
C. Remanentes del Ejercicio Anterior (C = C1 + C2)	0.00	0.00	0.00
C1. Remanentes de Ingresos de Libre Disposición aplicados en el periodo	0.00	0.00	0.00
C2. Remanentes de Transferencias Federales Etiquetadas aplicados en el periodo	0.00	0.00	0.00
I. Balance Presupuestario (I = A - B + C)	0.00	203,814,210.87	215,767,940.23
II. Balance Presupuestario sin Financiamiento Neto (II = I - A3)	0.00	203,814,210.87	215,767,940.23
III. Balance Presupuestario sin Financiamiento Neto y sin Remanentes del Ejercicio Anterior (III= II - C)	0.00	203,814,210.87	215,767,940.23


Concepto	Aprobado	Devengado	Pagado
E. Intereses, Comisiones y Gastos de la Deuda (E = E1+E2)	0.00	0.00	0.00
E1. Intereses, Comisiones y Gastos de la Deuda con Gasto No Etiquetado	0.00	0.00	0.00
E2. Intereses, Comisiones y Gastos de la Deuda con Gasto Etiquetado	0.00	0.00	0.00
IV. Balance Primario (IV = III + E)	0.00	203,814,210.87	215,767,940.23

Concepto	Estimado/ Aprobado	Devengado	Recaudado/ Pagado
F. Financiamiento (F = F1 + F2)	0.00	0.00	0.00
F1. Financiamiento con Fuente de Pago de Ingresos de Libre Disposición	0.00	0.00	0.00
F2. Financiamiento con Fuente de Pago de Transferencias Federales Etiquetadas	0.00	0.00	0.00
G. Amortización de la Deuda (G = G1 + G2)	0.00	0.00	0.00
G1. Amortización de la Deuda Pública con Gasto No Etiquetado	0.00	0.00	0.00
G2. Amortización de la Deuda Pública con Gasto Etiquetado	0.00	0.00	0.00
A3. Financiamiento Neto (A3 = F - G)	0.00	0.00	0.00


Concepto	Estimado/ Aprobado	Devengado	Recaudado/ Pagado
A1. Ingresos de Libre Disposición	226,150,834.86	122,091,619.83	119,413,291.41
A3.1 Financiamiento Neto con Fuente de Pago de Ingresos de Libre Disposición (A3.1 = F1 - G1)	0.00	0.00	0.00
F1. Financiamiento con Fuente de Pago de Ingresos de Libre Disposición	0.00	0.00	0.00
G1. Amortización de la Deuda Pública con Gasto No Etiquetado	0.00	0.00	0.00
B1. Gasto No Etiquetado (sin incluir Amortización de la Deuda Pública)	231,841,443.39	114,049,948.90	72,042,593.53
C1. Remanentes de Ingresos de Libre Disposición aplicados en el periodo	0.00	0.00	0.00
V. Balance Presupuestario de Recursos Disponibles (V = A1 + A3.1 - B1 + C1)	-5,690,608.53	8,041,670.93	47,370,697.88
VI. Balance Presupuestario de Recursos Disponibles sin Financiamiento Neto (VI = V - A3.1)	-5,690,608.53	8,041,670.93	47,370,697.88

Concepto	Estimado/ Aprobado	Devengado	Recaudado/ Pagado
----------	-----------------------	-----------	----------------------

Concepto	Saldo Aprobado	Devolución	Pagado
A2. Transferencias Federales Etiquetadas	3,013,439,160.00	1,468,566,294.29	1,304,763,141.91
A3.2 Financiamiento Neto con Fuente de Pago de Transferencias Federales Etiquetadas (A3.2 = F2 - G2)	0.00	0.00	0.00
F2. Financiamiento con Fuente de Pago de Transferencias Federales Etiquetadas	0.00	0.00	0.00
G2. Amortización de la Deuda Pública con Gasto Etiquetado	0.00	0.00	0.00
B2. Gasto Etiquetado (sin incluir Amortización de la Deuda Pública)	3,007,748,551.47	1,272,793,754.35	1,136,365,899.56
C2. Remanentes de Transferencias Federales Etiquetadas aplicados en el periodo	0.00	0.00	0.00
VII. Balance Presupuestario de Recursos Etiquetados (VII = A2 + A3.2 - B2 + C2)	5,690,608.53	195,772,539.94	168,397,242.35
VIII. Balance Presupuestario de Recursos Etiquetados sin Financiamiento Neto (VIII = VII - A3.2)	5,690,608.53	195,772,539.94	168,397,242.35



 C.P. Óscar Julián López Escareño
 Subdirector de Contabilidad
 Gubernamental y Gobierno



 C.P. María del Refugio Alvarez Figueroa
 Jefa de Contabilidad
 Gubernamental

Universidad Autónoma de Coahuila
Estado Analítico de Ingresos Detallado - LDF
Del 01 de enero al 30 de junio de 2021 (b)
(PESOS)


Concepto (c)	Ingreso					Diferencia (e)
	Estimado (d)	Ampliaciones/ (Reducciones)	Modificado	Devengado	Recaudado	
Ingresos de Libre Disposición						
A. Impuestos	0.00	0.00	0.00	0.00	0.00	0.00
B. Cuotas y Aportaciones de Seguridad Social	0.00	0.00	0.00	0.00	0.00	0.00
C. Contribuciones de Mejoras	0.00	0.00	0.00	0.00	0.00	0.00
D. Derechos	0.00	0.00	0.00	0.00	0.00	0.00
E. Productos	0.00	15,659.54	15,659.54	16,037.36	16,037.36	16,037.36
F. Aprovechamientos	0.00	0.00	0.00	0.00	0.00	0.00
G. Ingresos por Venta de Bienes y Prestación de Servicios	226,150,834.86	5,955,721.99	232,106,556.85	119,575,582.47	116,897,254.05	-109,253,580.81
H. Participaciones	0.00	0.00	0.00	0.00	0.00	0.00
(H)=h1+h2+h3+h4+h5+h6+h7+h8+h9+h10+h11)						
h1) Fondo General de Participaciones	0.00	0.00	0.00	0.00	0.00	0.00
h2) Fondo de Fomento Municipal	0.00	0.00	0.00	0.00	0.00	0.00
h3) Fondo de Fiscalización y Recaudación	0.00	0.00	0.00	0.00	0.00	0.00
h4) Fondo de Compensación	0.00	0.00	0.00	0.00	0.00	0.00
h5) Fondo de Extracción de Hidrocarburos	0.00	0.00	0.00	0.00	0.00	0.00
h6) Impuesto Especial Sobre Producción y Servicios	0.00	0.00	0.00	0.00	0.00	0.00
h7) 0.136% de la Recaudación Federal Participable	0.00	0.00	0.00	0.00	0.00	0.00
h8) 3.17% Sobre Extracción de Petróleo	0.00	0.00	0.00	0.00	0.00	0.00
h9) Gasolinas y Diésel	0.00	0.00	0.00	0.00	0.00	0.00
h10) Fondo del Impuesto Sobre la Renta	0.00	0.00	0.00	0.00	0.00	0.00
h11) Fondo de Estabilización de los Ingresos de las Entidades Federativas	0.00	0.00	0.00	0.00	0.00	0.00
I. Incentivos Derivados de la Colaboración Fiscal (I)=i1+i2+i3+i4+i5)	0.00	0.00	0.00	0.00	0.00	0.00
i1) Tenencia o Uso de Vehículos	0.00	0.00	0.00	0.00	0.00	0.00
i2) Fondo de Compensación ISAN	0.00	0.00	0.00	0.00	0.00	0.00
i3) Impuesto Sobre Automóviles Nuevos	0.00	0.00	0.00	0.00	0.00	0.00
i4) Fondo de Compensación de Repesos-Intermedios	0.00	0.00	0.00	0.00	0.00	0.00
i5) Otros Incentivos Económicos	0.00	0.00	0.00	0.00	0.00	0.00
J. Transferencias y Asignaciones	0.00	0.00	0.00	0.00	0.00	0.00
K. Convenios	0.00	0.00	0.00	0.00	0.00	0.00
k1) Otros Convenios y Subsidios	0.00	0.00	0.00	0.00	0.00	0.00
L. Otros Ingresos de Libre Disposición (L)=l1+l2)	0.00	2,500,000.00	2,500,000.00	2,500,000.00	2,500,000.00	2,500,000.00
l1) Participaciones en Ingresos Locales	0.00	0.00	0.00	0.00	0.00	0.00
l2) Otros Ingresos de Libre Disposición	0.00	2,500,000.00	2,500,000.00	2,500,000.00	2,500,000.00	2,500,000.00
I. Total de Ingresos de Libre Disposición (I)=A+B+C+D+E+F+G+H+I+J+K+L)	226,150,834.86	8,471,381.53	234,622,216.39	122,091,619.83	119,413,291.41	-106,737,543.45
Ingresos Excedentes de Ingresos de Libre Disposición	0.00	0.00	0.00	0.00	0.00	0.00
Transferencias Federales Etiquetadas						
A. Aportaciones (A=a1+a2+a3+a4+a5+a6+a7+a8)	0.00	0.00	0.00	0.00	0.00	0.00
a1) Fondo de Aportaciones para la Nómina Educativa y Gasto Operativo	0.00	0.00	0.00	0.00	0.00	0.00
a2) Fondo de Aportaciones para los Servicios de Salud	0.00	0.00	0.00	0.00	0.00	0.00
a3) Fondo de Aportaciones para la Infraestructura Social	0.00	0.00	0.00	0.00	0.00	0.00
a4) Fondo de Aportaciones para el Fortalecimiento de los Municipios y de las Demarcaciones Territoriales del Distrito Federal	0.00	0.00	0.00	0.00	0.00	0.00
a5) Fondo de Aportaciones Múltiples	0.00	0.00	0.00	0.00	0.00	0.00
a6) Fondo de Aportaciones para la Educación Tecnológica y de Adultos	0.00	0.00	0.00	0.00	0.00	0.00
a7) Fondo de Aportaciones para la Seguridad Pública de los Estados y del Distrito Federal	0.00	0.00	0.00	0.00	0.00	0.00
a8) Fondo de Aportaciones para el Fortalecimiento de las Entidades Federativas	0.00	0.00	0.00	0.00	0.00	0.00
B. Convenios (B=b1+b2+b3+b4)	0.00	0.00	0.00	0.00	0.00	0.00
b1) Convenios de Protección Social en Salud	0.00	0.00	0.00	0.00	0.00	0.00
b2) Convenios de Descentralización	0.00	0.00	0.00	0.00	0.00	0.00
b3) Convenios de Reasignación	0.00	0.00	0.00	0.00	0.00	0.00
b4) Otros Convenios y Subsidios	0.00	0.00	0.00	0.00	0.00	0.00
C. Fondos Distintos de Aportaciones (C=c1+c2)	0.00	0.00	0.00	0.00	0.00	0.00
c1) Fondo para Entidades Federativas y Municipios Productores de Hidrocarburos	0.00	0.00	0.00	0.00	0.00	0.00
c2) Fondo Minero	0.00	0.00	0.00	0.00	0.00	0.00
D. Transferencias, Asignaciones, Subsidios y Subvenciones, y Pensiones y Jubilaciones	3,013,439,160.00	77,553,255.80	3,090,992,415.80	1,468,566,294.29	1,304,763,141.91	-1,708,676,018.09
E. Otras Transferencias Federales Etiquetadas	0.00	0.00	0.00	0.00	0.00	0.00
II. Total de Transferencias Federales Etiquetadas (II = A + B + C + D + E)	3,013,439,160.00	77,553,255.80	3,090,992,415.80	1,468,566,294.29	1,304,763,141.91	-1,708,676,018.09
III. Ingresos Derivados de Financiamientos (III = A)	0.00	0.00	0.00	0.00	0.00	0.00
A. Ingresos Derivados de Financiamientos	0.00	0.00	0.00	0.00	0.00	0.00
IV. Total de Ingresos (IV = I + II + III)	3,239,589,994.86	86,024,637.33	3,325,614,632.19	1,590,657,914.12	1,424,176,433.32	-1,815,413,561.54
Datos Informativos						
1. Ingresos Derivados de Financiamientos con Fuente de Pago de Ingresos de Libre Disposición	0.00	0.00	0.00	0.00	0.00	0.00
2. Ingresos Derivados de Financiamientos con Fuente de Pago de Transferencias Federales Etiquetadas	0.00	0.00	0.00	0.00	0.00	0.00
3. Ingresos Derivados de Financiamientos (3 = 1 + 2)	0.00	0.00	0.00	0.00	0.00	0.00


C.P. Óscar Jilián López Escareño
Subdirector de Contabilidad
Gubernamental y Gobierno

C.P. María del Refugio Álvarez Figueroa
Jefa de Contabilidad
Gubernamental

g6) Otras Inversiones Financieras	0.00	0.00	0.00	0.00	0.00	0.00
g7) Provisiones para Contingencias y Otras Erogaciones Especiales	0.00	0.00	0.00	0.00	0.00	0.00
H. Participaciones y Aportaciones (H=h1+h2+h3)	0.00	0.00	0.00	0.00	0.00	0.00
h1) Participaciones	0.00	0.00	0.00	0.00	0.00	0.00
h2) Aportaciones	0.00	0.00	0.00	0.00	0.00	0.00
h3) Convenios	0.00	0.00	0.00	0.00	0.00	0.00
I. Deuda Pública (I=i1+i2+i3+i4+i5+i6+i7)	0.00	0.00	0.00	0.00	0.00	0.00
i1) Amortización de la Deuda Pública	0.00	0.00	0.00	0.00	0.00	0.00
i2) Intereses de la Deuda Pública	0.00	0.00	0.00	0.00	0.00	0.00
i3) Comisiones de la Deuda Pública	0.00	0.00	0.00	0.00	0.00	0.00
i4) Gastos de la Deuda Pública	0.00	0.00	0.00	0.00	0.00	0.00
i5) Costo por Coberturas	0.00	0.00	0.00	0.00	0.00	0.00
i6) Apoyos Financieros	0.00	0.00	0.00	0.00	0.00	0.00
i7) Adeudos de Ejercicios Fiscales Anteriores (ADEFAS)	0.00	0.00	0.00	0.00	0.00	0.00
II. Gasto Etiquetado (II=A+B+C+D+E+F+G+H+I)	3,007,748,551.47	-593,304,994.76	2,414,443,556.71	1,272,793,754.35	1,136,365,899.56	1,141,649,802.36
A. Servicios Personales (A=a1+a2+a3+a4+a5+a6+a7)	2,821,207,735.07	-504,988,556.88	2,316,219,178.19	1,242,983,318.90	1,120,255,368.46	1,073,235,859.29
a1) Remuneraciones al Personal de Carácter Permanente	1,243,968,894.07	-254,604,820.51	989,364,073.56	602,656,292.03	602,656,292.03	386,707,781.54
a2) Remuneraciones al Personal de Carácter Transitorio	1,924,654.81	-640,069.20	1,284,585.61	1,233,200.76	1,233,200.76	51,384.85
a3) Remuneraciones Adicionales y Especiales	450,170,596.11	-37,841,259.63	412,329,336.48	216,875,001.25	211,695,569.84	195,454,335.24
a4) Seguridad Social	306,468,717.59	-58,746,240.38	247,722,477.21	105,683,079.86	82,434,201.89	142,039,397.35
a5) Otras Prestaciones Sociales y Económicas	818,674,872.49	-153,156,167.16	665,518,705.33	316,535,745.01	222,236,103.95	348,982,960.32
a6) Provisiones	0.00	0.00	0.00	0.00	0.00	0.00
a7) Pago de Estímulos a Servidores Públicos	0.00	0.00	0.00	0.00	0.00	0.00
B. Materiales y Suministros (B=b1+b2+b3+b4+b5+b6+b7+b8+b9)	0.00	6,083,365.93	6,083,365.93	1,501,789.78	1,155,726.96	4,581,576.15
b1) Materiales de Administración, Emisión de Documentos y Artículos Oficiales	0.00	1,291,688.87	1,291,688.87	431,646.61	325,329.04	860,042.26
b2) Alimentos y Utensilios	0.00	23,787.00	23,787.00	14,687.00	14,687.00	9,100.00
b3) Materias Primas y Materiales de Producción y Comercialización	0.00	0.00	0.00	0.00	0.00	0.00
b4) Materiales y Artículos de Construcción y de Reparación	0.00	127,087.92	127,087.92	359.00	359.00	126,728.92
b5) Productos Químicos, Farmacéuticos y de Laboratorio	0.00	3,947,403.27	3,947,403.27	909,461.07	694,082.02	3,037,942.20
b6) Combustibles, Lubricantes y Aditivos	0.00	434,527.06	434,527.06	116,524.18	103,274.18	318,002.88
b7) Vestuario, Blancos, Prendas de Protección y Artículos Deportivos	0.00	6,657.72	6,657.72	6,657.72	6,657.72	0.00
b8) Materiales y Suministros Para Seguridad	0.00	0.00	0.00	0.00	0.00	0.00
b9) Herramientas, Refacciones y Accesorios Menores	0.00	252,214.09	252,214.09	22,454.20	11,338.00	229,759.89
C. Servicios Generales (C=c1+c2+c3+c4+c5+c6+c7+c8+c9)	186,540,816.40	-138,382,893.04	48,157,923.36	3,766,339.53	3,260,854.69	44,391,583.83
c1) Servicios Básicos	0.00	18,424.30	18,424.30	201.84	201.84	18,222.46
c2) Servicios de Arrendamiento	0.00	351,417.27	351,417.27	22,324.99	22,324.99	329,092.28
c3) Servicios Profesionales, Científicos, Técnicos y Otros Servicios	0.00	1,280,827.50	1,280,827.50	445,340.70	186,572.31	835,486.80
c4) Servicios Financieros, Bancarios y Comerciales	1,427,265.12	123,956.71	1,551,221.83	387,605.03	378,377.14	1,163,616.80
c5) Servicios de Instalación, Reparación, Mantenimiento y Conservación	185,113,551.28	-165,468,068.78	19,645,482.50	2,550,068.83	2,333,712.28	17,095,413.67
c6) Servicios de Comunicación Social y Publicidad	0.00	351,469.76	351,469.76	50,317.30	50,317.30	301,152.46
c7) Servicios de Traslado y Viáticos	0.00	2,595,863.81	2,595,863.81	299,208.83	289,348.83	2,296,654.98
c8) Servicios Oficiales	0.00	150,976.39	150,976.39	11,272.01	0.00	139,704.38
c9) Otros Servicios Generales	0.00	22,212,240.00	22,212,240.00	0.00	0.00	22,212,240.00
D. Transferencias, Asignaciones, Subsidios y Otras Ayudas	0.00	3,761,501.70	3,761,501.70	2,234,763.47	2,229,314.57	1,526,738.23
d1) Transferencias Internas y Asignaciones al Sector Público	0.00	0.00	0.00	0.00	0.00	0.00
d2) Transferencias al Resto del Sector Público	0.00	0.00	0.00	0.00	0.00	0.00
d3) Subsidios y Subvenciones	0.00	0.00	0.00	0.00	0.00	0.00
d4) Ayudas Sociales	0.00	3,761,501.70	3,761,501.70	2,234,763.47	2,229,314.57	1,526,738.23
d5) Pensiones y Jubilaciones	0.00	0.00	0.00	0.00	0.00	0.00
d6) Transferencias a Fideicomisos, Mandatos y Otros Análogos	0.00	0.00	0.00	0.00	0.00	0.00
d7) Transferencias a la Seguridad Social	0.00	0.00	0.00	0.00	0.00	0.00
d8) Donativos	0.00	0.00	0.00	0.00	0.00	0.00
d9) Transferencias al Exterior	0.00	0.00	0.00	0.00	0.00	0.00
E. Bienes Muebles, Inmuebles e Intangibles (E=e1+e2+e3+e4+e5+e6+e7+e8+e9)	0.00	14,377,919.41	14,377,919.41	8,996,724.49	2,083,623.59	5,381,194.92
e1) Mobiliario y Equipo de Administración	0.00	3,684,896.60	3,684,896.60	1,170,356.70	638,995.63	2,514,539.90
e2) Mobiliario y Equipo Educativo y Recreativo	0.00	332,761.04	332,761.04	182,424.74	182,424.74	150,336.30
e3) Equipo e Instrumental Médico y de Laboratorio	0.00	2,622,765.63	2,622,765.63	216,495.75	34,379.15	2,406,269.88
e4) Vehículos y Equipo de Transporte	0.00	0.00	0.00	0.00	0.00	0.00
e5) Equipo de Defensa y Seguridad	0.00	0.00	0.00	0.00	0.00	0.00
e6) Maquinaria, Otros Equipos y Herramientas	0.00	7,523,390.51	7,523,390.51	7,318,611.96	1,164,663.73	204,778.55
e7) Activos Biológicos	0.00	0.00	0.00	0.00	0.00	0.00
e8) Bienes Inmuebles	0.00	0.00	0.00	0.00	0.00	0.00
e9) Activos Intangibles	0.00	214,105.63	214,105.63	108,835.34	63,160.34	105,270.29
F. Inversión Pública (F=f1+f2+f3)	0.00	25,843,668.12	25,843,668.12	13,310,818.18	7,381,011.29	12,532,849.94
f1) Obra Pública en Bienes de Dominio Público	0.00	0.00	0.00	0.00	0.00	0.00
f2) Obra Pública en Bienes Propios	0.00	25,843,668.12	25,843,668.12	13,310,818.18	7,381,011.29	12,532,849.94
f3) Proyectos Productivos y Acciones de Fomento	0.00	0.00	0.00	0.00	0.00	0.00
G. Inversiones Financieras y Otras Provisiones (G=g1+g2+g3+g4+g5+g6+g7)	0.00	0.00	0.00	0.00	0.00	0.00
g1) Inversiones Para el Fomento de Actividades Productivas	0.00	0.00	0.00	0.00	0.00	0.00

g2) Acciones y Participaciones de Capital	0.00	0.00	0.00	0.00	0.00	0.00
g3) Compra de Títulos y Valores	0.00	0.00	0.00	0.00	0.00	0.00
g4) Concesión de Préstamos	0.00	0.00	0.00	0.00	0.00	0.00
g5) Inversiones en Fideicomisos, Mandatos y Otros Análogos	0.00	0.00	0.00	0.00	0.00	0.00
Fideicomiso de Desastres Naturales (Informativo)	0.00	0.00	0.00	0.00	0.00	0.00
g6) Otras Inversiones Financieras	0.00	0.00	0.00	0.00	0.00	0.00
g7) Provisiones para Contingencias y Otras Erogaciones Especiales	0.00	0.00	0.00	0.00	0.00	0.00
H. Participaciones y Aportaciones (H=h1+h2+h3)	0.00	0.00	0.00	0.00	0.00	0.00
h1) Participaciones	0.00	0.00	0.00	0.00	0.00	0.00
h2) Aportaciones	0.00	0.00	0.00	0.00	0.00	0.00
h3) Convenios	0.00	0.00	0.00	0.00	0.00	0.00
I. Deuda Pública (I=i1+i2+i3+i4+i5+i6+i7)	0.00	0.00	0.00	0.00	0.00	0.00
i1) Amortización de la Deuda Pública	0.00	0.00	0.00	0.00	0.00	0.00
i2) Intereses de la Deuda Pública	0.00	0.00	0.00	0.00	0.00	0.00
i3) Comisiones de la Deuda Pública	0.00	0.00	0.00	0.00	0.00	0.00
i4) Gastos de la Deuda Pública	0.00	0.00	0.00	0.00	0.00	0.00
i5) Costo por Coberturas	0.00	0.00	0.00	0.00	0.00	0.00
i6) Apoyos Financieros	0.00	0.00	0.00	0.00	0.00	0.00
i7) Adeudos de Ejercicios Fiscales Anteriores (ADEFAS)	0.00	0.00	0.00	0.00	0.00	0.00
III. Total de Egresos (III = I + II)	3,239,589,994.86	-510,284,504.70	2,729,305,490.16	1,386,843,703.25	1,208,408,493.09	1,342,461,786.91


 C.P. Oscar Julián López Estareño
 Subdirector de Contabilidad
 Gubernamental y Gobierno


 C.P. María del Refugio Álvarez Figueroa
 Jefa de Contabilidad
 Gubernamental

Universidad Autónoma de Coahuila
Estado Analítico del Ejercicio del Presupuesto de Egresos Detallado - LDF
Clasificación Administrativa
Del 01 de enero al 30 de junio de 2021 (b)
(PESOS)


Concepto (c)	Egresos					Subejercicio (e)
	Aprobado (d)	Ampliaciones/ (Reducciones)	Modificado	Devengado	Pagado	
I. Gasto No Etiquetado (I=A+B+C+D+E+F+G+H)	231,841,443.39	83,020,490.06	314,861,933.45	114,049,948.90	72,042,593.53	200,811,984.55
RECTORIA	23,962,280.91	-2,949,674.27	21,012,606.64	3,206,538.00	2,424,120.78	17,806,068.64
SECRETARIA GENERAL	589,102.72	250,290.30	839,393.02	288,810.91	225,972.79	550,582.11
TESORERIA GENERAL	52,455,419.06	16,161,943.63	68,617,362.69	36,604,138.23	25,868,232.80	32,013,224.46
CONTRALORIA GENERAL	387,766.06	283,079.68	670,845.74	328,915.57	284,919.19	341,930.17
INTENDENCIA CENTRAL	98,757.81	95,318.72	194,076.53	117,349.54	111,271.86	76,726.99
OFICIALIA MAYOR U. S.	8,177,522.81	-2,100,143.74	6,077,379.07	1,474,840.35	513,972.44	4,602,538.72
SUBDIRECCION DE RECURSOS FISICOS	1,711,886.75	96,107.03	1,807,993.78	570,252.11	438,265.55	1,237,741.67
BIBLIOTECA ARTEMIO DE VALLE ARIZPE	0.00	121,781.42	121,781.42	78,018.69	78,018.69	43,762.73
LIBRERIA UNIVERSITARIA	4,293.90	38,250.00	42,543.90	39,121.47	39,121.47	3,422.43
COORDINACION DE COMUNICACION SOCIAL	28,094,264.51	14,202,703.40	42,296,967.91	14,043,286.17	4,503,479.60	28,253,681.74
INFORMATICA	39,699.16	38,313.68	78,012.84	56,738.70	44,475.18	21,274.14
COORDINACION GENERAL DE ESTUDIOS DE POS STUAC	3,525,644.09	-37,410.06	3,488,234.03	525,675.29	390,653.21	2,962,558.74
DEPARTAMENTO DE INTERCAMBIO ACADEMICO	74,000.01	38,250.01	112,250.02	77,631.99	60,231.99	34,618.03
CENTRO DE EVALUACION Y CAPACITACION	0.00	53,250.00	53,250.00	53,249.99	53,249.99	0.01
DIRECCION DE ASUNTOS ACADEMICOS	46,220.77	61,413.52	107,634.29	41,210.29	40,613.24	66,424.00
DIRECCION DE PLANEACION	7,101,024.18	3,295,256.23	10,396,280.41	4,758,913.88	360,366.03	5,637,366.53
SUB-COORDINACION DE DIFUSION CULTURAL	3,630,477.57	1,569,960.42	5,200,437.99	2,325,938.26	679,823.82	2,874,499.73
COORDINACION GENERAL DE RELACIONES INTE	216,153.88	117,382.42	333,536.30	154,333.71	91,904.24	179,202.59
COORDINACION DE RELACIONES PUBLICAS	0.00	38,250.00	38,250.00	38,249.99	38,249.99	0.01
CONSEJO UNIVERSITARIO	403,506.91	238,016.02	641,522.93	543,974.32	120,874.54	97,548.61
COORDINACION DE SERVICIO SOCIAL	352,074.12	598,619.56	950,693.68	549,193.42	549,193.42	401,500.26
DEPARTAMENTO DE COMUNICACION AUDIOVISU	163,607.90	44,065.51	207,673.41	73,605.31	44,180.73	134,068.10
COORDINACION GENERAL DE ADQUISICIONES	55,965.16	87,561.21	143,526.37	85,126.08	81,165.23	58,400.29
COORDINACION GENERAL DE RELACIONES INTE	318,247.04	212,019.72	530,266.76	288,343.13	240,360.97	241,923.63
COORD. GENERAL DE DIFUSION Y PATRIMONIO	1,135,221.44	1,463,651.25	2,598,872.69	1,504,151.24	51,731.29	1,094,721.45
DEPARTAMENTO DE SERVICIOS ESTUDIANTILES	2,900,970.40	38,314.97	2,939,285.37	42,514.92	42,349.95	2,896,770.45
COORDINACION GENERAL DE EXTENSION UNIV	1,335,131.37	575,381.26	1,910,512.63	702,707.70	607,255.58	1,207,804.93
DEPARTAMENTO DE FOMENTO EDITORIAL	135,691.84	23,997.88	159,689.72	58,599.29	50,948.01	101,090.43
COORD. GRAL. DE ADMON. PATRIMONIAL Y DE S	318,678.18	81,352.24	400,030.42	154,819.26	107,250.81	245,211.16
ALMACEN CENTRAL	124,085.73	93,172.69	217,258.42	99,037.94	90,655.03	118,220.48
DEPARTAMENTO DE VIGILANCIA	19,308.77	38,265.88	57,574.65	42,916.89	41,140.54	14,657.76
SUBDIRECCION DE SUPERACION ACADEMICA	3,582,930.30	-3,229,952.77	352,977.53	114,033.74	107,246.78	238,943.79
COORDINACION GENERAL JURIDICA	203,345.20	85,185.15	288,530.35	69,040.68	58,400.81	219,489.67
CENTRO DE INVESTIGACIONES SOCIOECONOMI	94,387.57	97,802.29	192,189.86	118,918.63	106,297.31	73,271.23
COORDINACION GENERAL DE VINCULACION	143,496.76	507,446.12	650,942.88	429,705.38	368,184.54	221,237.50
AREAS VERDES	174,558.50	65,382.27	239,940.77	105,464.27	90,538.12	134,476.50
COORD. GRAL. DE TECNOLOGIA DE INFORMACIO	15,627,248.23	20,009,057.95	35,636,306.18	3,741,435.03	220,923.00	31,894,871.15
AULA MAGNA ING. JOSE MA. FRAUSTRO SILLER	415,211.41	1,622.86	416,834.27	216,089.56	212,800.96	200,744.71
EDUCACION UNIVERSITARIA A DISTANCIA	356,310.14	176,293.43	532,603.57	263,881.91	239,658.72	268,721.66
UNIDAD DE SEMINARIOS EMILIO J. TALAMAS T.	35,727.97	85,845.02	121,572.99	73,848.90	65,318.72	47,724.09
CENTRO AUDIOVISUAL UNIVERSITARIO	195,307.52	13,602.22	208,909.74	98,130.72	95,549.72	110,779.02
COORDINACION GENERAL DE RELACIONES INTE	2,887,354.78	-1,690,901.44	1,196,453.34	348,953.75	154,442.00	847,499.59
RECINTO DEL PATRIMONIO CULTURAL UNIVERS	1,344,713.15	102,656.85	1,447,370.00	525,964.22	208,036.02	921,405.78
RECINTO AURORA MORALES DE LOPEZ	940,577.16	6,034.98	946,612.14	386,374.29	143,860.13	560,237.85
RESIDENCIA UNIVERSITARIA	106,119.52	54,148.79	160,268.31	77,270.94	61,920.43	82,997.37
COORDINACION DE INGLES CURRICULAR	341,807.14	-303,557.12	38,250.02	38,250.00	38,250.00	0.02
DEFENSORIA DE LOS DERECHOS HUMANOS UN	102,792.01	207,087.25	309,879.26	256,884.11	196,131.34	52,995.15
COORDINACION GENERAL DE INNOVACION Y DE	92,344.01	80,885.22	173,229.23	170,935.23	169,885.23	2,294.00
COORDINACION DE AGENDA AMBIENTAL	146,900.11	59,079.06	205,979.17	106,604.25	83,825.51	99,374.92
COORDINACION DE IGUALDAD DE GENERO	140,606.60	38,250.07	178,856.67	91,362.27	52,840.48	87,494.40
INTENDENCIA SALTILLO	124,959.31	60,250.00	185,209.31	76,791.04	65,005.50	108,418.27
COORDINACION DE UNIDAD SALTILLO	1,357,239.75	296,631.63	1,653,871.38	368,779.16	283,966.68	1,285,092.22
INFOTECA CENTRAL UNIDAD SALTILLO	2,636,539.14	-13,378.13	2,623,161.01	960,762.80	552,119.42	1,662,398.21
BIBLIOTECA CAMPUS PONIENTE	951,696.78	51,313.82	1,003,010.60	347,604.76	238,817.00	655,405.84
CIUDAD UNIVERSITARIA SALTILLO	3,569,087.28	27,700.00	3,596,787.28	756,229.00	756,229.00	2,840,558.28
INFOTECA CIUDAD UNIVERSITARIA ARTEAGA	1,181,980.41	782,809.85	1,964,790.26	777,084.64	351,639.07	1,187,705.62
CENTRO CULTURAL UNIVERSITARIO CAMPUS AR	338,973.07	222,846.19	561,819.26	319,261.97	265,513.97	242,557.29
RADIO UNIVERSIDAD	263,472.97	-45,087.61	218,385.36	137,034.25	40,139.55	81,351.11
RESID. UNIV. ANGELICA NARRO DE GARZA A C	146,395.82	52,192.60	198,588.42	86,072.74	83,187.74	112,515.68
ESC. DE BACHILLERES ATENEO FUENTE	394,228.18	456,150.97	850,379.15	408,624.89	399,726.97	441,754.26
ESC. DE BACH. DR. MARIANO NARVAEZ GLZ. T. NO	529,177.86	65,743.11	594,920.97	304,655.30	212,811.51	290,265.67
INSTITUTO DE ENSEANZA ABIERTA DE SALTILL	199,497.78	238,966.24	438,464.02	196,048.50	166,101.70	242,415.52
ESC. DE BACH. JUAN AGUSTIN DE ESPINOZA	222,672.65	28,828.45	251,501.10	111,652.76	102,459.72	139,848.34
ESC. DE BACH. DR. MARIANO NARVAEZ GLZ. T. DI	246,669.81	167,491.17	414,160.98	161,808.64	155,733.27	252,352.34

INST. DE CIEN Y HUM LIC. SALVADOR GONZALEZ	257,626.89	231,703.60	489,330.49	304,894.71	300,914.88	184,435.78
ESC. DE BACH. ATENEO FUENTE RAMOS ARIZPE	384,930.33	10,284.57	395,214.90	189,150.72	189,150.72	206,064.18
ESCUELA DE ARTES PLASTICAS PROF. RUBEN H	223,355.85	127,491.20	350,847.05	131,700.65	120,965.89	219,146.40
FACULTAD DE CIENCIA, EDUCACION Y HUMANID	152,033.24	65,402.46	217,435.70	122,201.80	67,118.10	95,233.90
FACULTAD DE CIENCIAS DE LA COMUNICACION	403,241.45	249,012.73	652,254.18	294,830.88	290,617.88	357,423.30
UNIV. AUTONOMA DE COAH. ESC. DE CIENCIAS	166,805.34	11,917.15	178,722.49	109,013.61	82,088.82	69,708.88
ESCUELA SUPERIOR DE MUSICA	296,112.00	227,514.97	523,626.97	314,025.81	249,193.20	209,601.16
FACULTAD DE TRABAJO SOCIAL	317,061.30	43,375.02	360,436.32	163,109.53	143,782.80	197,326.79
UADEC COORDINACION GENERAL DEL DEPORT	4,068,200.47	350,423.42	4,418,623.89	653,179.84	328,093.74	3,765,444.05
CENTRO DE IDIOMAS U.S.	3,941,194.69	-21,299.47	3,919,895.22	1,157,521.01	1,075,795.99	2,762,374.21
FACULTAD DE CIENCIAS DE LA ADMINISTRACION	619,377.18	41,575.43	660,952.61	224,312.84	215,704.90	436,639.77
FACULTAD DE ECONOMIA	319,121.35	70,508.39	389,629.74	92,987.53	90,309.03	296,642.21
UNIV. AUTONOMA DE COAH. FAC. DE JURISPRU	405,524.10	112,764.04	518,288.14	383,854.55	255,931.62	134,433.59
FACULTAD DE MERCADOTECNIA	130,071.15	65,362.03	195,433.18	107,934.51	61,804.50	87,498.67
CENTRO DE ESTUDIOS E INVESTIGACIONES INT	0.00	180,425.19	180,425.19	61,665.10	61,665.10	118,760.09
ACADEMIA INTERAMERICANA DE DERECHOS HU	0.00	99,665.83	99,665.83	92,752.40	78,278.34	6,913.43
FACULTAD DE INGENIERIA CIVIL	404,435.45	159,631.81	564,067.26	292,677.46	193,665.62	271,389.80
CENTRO DE INVESTIGACION EN MATEMATICA AP	219,890.99	215,323.99	435,214.98	73,320.16	25,583.87	361,894.82
UNIV. AUTON. COAHUILA /FACULTAD DE SISTEM	313,022.04	234,481.14	547,503.18	300,444.80	214,621.92	247,058.38
FACULTAD DE CIENCIAS QUIMICAS	1,460,278.07	521,191.03	1,981,469.10	1,053,996.97	800,347.52	927,472.13
FACULTAD DE ARQUITECTURA	474,515.74	195,004.91	669,520.65	263,293.61	195,432.32	406,227.04
FACULTAD DE CIENCIAS FISICO MATEMATICAS	210,721.15	139,869.54	350,590.69	114,063.26	107,933.11	236,527.43
FACULTAD DE MEDICINA	463,087.02	651,123.08	1,114,210.10	396,680.27	275,941.81	717,529.83
ESCUELA DE ODONTOLOGIA	574,272.16	1,105,024.04	1,679,296.20	941,074.67	919,665.70	738,221.53
ESCUELA DE PSICOLOGIA	254,974.62	171,387.43	426,362.05	193,992.32	127,872.22	232,369.73
ESC. DE LIC. EN ENFERMERIA DR. SANTIAGO VA	281,465.65	432,075.34	713,540.99	372,508.42	362,247.91	341,032.57
HOSPITAL UNIVERSITARIO SALTILLO.	30,103.64	12,147,290.06	12,177,393.70	6,388,824.04	6,379,456.09	5,788,569.66
INFOTECA DE LA SALUD	0.00	43,318.72	43,318.72	43,318.72	43,318.72	0.00
CONTRALORIA DE UNIDAD	0.00	27,700.00	27,700.00	15,000.00	15,000.00	12,700.00
DEPARTAMENTO DE ASUNTOS ACADEMICOS	0.00	15,000.00	15,000.00	15,000.00	15,000.00	0.00
DEPARTAMENTO DE DIFUSION CULTURAL	0.00	15,000.00	15,000.00	15,000.00	15,000.00	0.00
COORDINACION DE UNIDAD TORREON	957,718.77	617,993.50	1,575,712.27	456,306.50	418,741.72	1,119,405.77
UNIV. AUTON DE COAH / INFOTECA TORREON	4,602,099.92	-2,741,251.26	1,860,848.66	1,253,508.72	1,244,541.10	607,339.94
RADIO UNIVERSIDAD	178,868.84	-37,667.45	141,201.39	59,850.29	1,742.39	81,351.10
CENTRO DE INVESTIGACION BIOMEDICA	376,783.84	22,909.19	399,693.03	121,572.24	111,500.06	278,120.79
CENTRO CULTURAL UNIVERSITARIO BRAULIO FE	252,937.53	46,049.82	298,987.35	83,234.52	26,910.18	215,752.83
INST INV PARA EL DES INT DE LA MUJER UNIVER	76,894.06	0.04	76,894.10	13,305.00	13,305.00	63,589.10
CENTRO DE INVESTIGACIÓN Y JARDÍN ETNOBIO	400,000.00	1,378,961.35	1,778,961.35	527,108.40	327,853.01	1,251,852.95
ESCUELA DE BACHILLERES AGUANUEVA	455,288.96	5,845.71	461,134.67	173,498.36	161,282.80	287,636.31
ESC. DE BACH. VENUSTIANO CARRANZA	947,982.88	302,294.57	1,250,277.45	537,274.89	524,096.58	713,002.56
INSTITUTO DE ENSEÑANZA ABIERTA DE TORREO	307,477.18	50,016.17	357,493.35	261,220.62	208,349.24	96,272.73
PREPARATORIA VENUSTIANO CARRANZA EXT.M	125,457.47	59,203.19	184,660.66	98,957.90	98,957.90	85,702.76
ESCUELA DE ARTES UNIDAD TORREON	140,000.00	-7,769.35	132,230.65	11,922.98	11,389.45	120,307.67
UNIV. AUTON. DE COAHUILA - COMUNIDAD	271,732.09	242.55	271,974.64	7,585.36	2,878.70	264,389.28
COORDINACION DE DEPORTES	89,069.47	0.00	89,069.47	0.00	0.00	89,069.47
CENTRO DE IDIOMAS U. T.	3,690,502.43	-91,266.54	3,599,235.89	989,853.01	937,733.20	2,609,382.88
FACULTAD DE CONTADURIA Y ADMINISTRACION	1,300,182.31	4,853,268.05	6,153,450.36	573,463.75	565,220.62	5,579,986.61
FACULTAD DE ECONOMIA Y MERCADOTECNIA	511,955.49	-27,018.49	484,937.00	180,208.28	60,453.32	304,728.72
FACULTAD DE CIENCIAS POLITICAS Y SOCIALES	635,321.26	95,305.70	730,626.96	450,742.17	338,298.18	279,884.79
UAC FAC DE ADMON FISCAL Y FIN	364,719.72	6,768.82	371,488.54	51,877.17	47,051.31	319,611.37
FACULTAD DE DERECHO	590,251.55	728,351.49	1,318,603.04	382,137.42	270,450.78	936,465.62
ESCUELA DE ADMINISTRACION (SAN PEDRO)	160,000.00	70.75	160,070.75	37,049.88	36,979.14	123,020.87
UADEC /FACULTAD DE INGENIERIA MECANICA Y	459,990.52	37,942.13	497,932.65	89,327.69	37,244.79	408,604.96
FACULTAD DE INGENIERIA CIVIL	307,291.87	86,766.24	394,058.11	149,584.92	145,267.86	244,473.19
ESCUELA DE SISTEMAS UNIDAD TORREON	174,188.23	57,618.77	231,807.00	75,724.78	45,278.63	156,082.22
ESCUELA DE ARQUITECTURA	206,810.80	37,971.01	244,781.81	57,341.75	53,859.26	187,440.06
UNIV AUTONOMA DE COAHUILA/ESC. CIENCIAS E	290,170.31	96,080.77	386,251.08	154,509.32	97,215.10	231,741.76
FACULTAD DE MEDICINA	830,857.31	473,354.46	1,304,211.77	642,234.06	600,851.67	661,977.71
UNIVERSIDAD AUTONOMA DE COAHUILA/ODONT	875,221.45	2,059,553.03	2,934,774.48	1,147,080.28	815,807.90	1,787,694.20
ESCUELA DE PSICOLOGIA	116,352.32	12,433.56	128,785.88	79,674.29	14,568.32	49,111.59
ESCUELA DE LICENCIATURA EN ENFERMERIA	529,584.02	271,325.76	800,909.78	456,112.90	352,888.32	344,796.88
HOSPITAL UNIVERSITARIO TORREON.	36,294.94	2,415,563.11	2,451,858.05	1,429,380.18	1,022,478.57	1,022,477.87
HOSPITAL INFANTIL UNIVERSITARIO	17,956.64	678,464.44	696,421.08	448,347.39	446,618.42	248,073.69
DEPARTAMENTO DE DIFUSION CULTURAL	23,103.52	0.00	23,103.52	0.00	0.00	23,103.52
COORDINACION DE UNIDAD NORTE	567,187.26	217,955.57	785,142.83	405,682.76	358,652.50	379,460.07
AULA MAGNA UNIDAD NORTE	0.00	37,618.72	37,618.72	37,618.72	37,618.72	0.00
INFOTECA CENTRAL UNIDAD NORTE DE LA UAC	2,357,519.07	-114,576.48	2,242,942.59	853,785.51	477,957.12	1,389,157.08
UNIDAD DE SEMINARIOS UNIDAD NORTE UAC	847,157.75	-249,324.49	597,833.26	223,504.63	223,504.63	374,328.63
CENTRO UNIVERSITARIO DE INFORMATICA	951,355.05	-68,557.07	882,797.98	324,122.74	139,755.05	558,675.24
TEATRO DE LA CIUDAD DE MONCLOVA	2,530,489.42	-790,546.01	1,739,943.41	686,249.96	220,652.66	1,053,693.45
CENTRO DE INVESTIGACION EN GEOCIENCIAS A	381,143.24	369,285.53	750,428.77	408,237.75	404,553.00	342,191.02
CENTRO DE INVESTIGACIÓN PARA LA CONSERV	400,000.00	30,948.72	430,948.72	33,187.68	18,302.68	397,761.04
ESC. DE BACH. DR. Y GRAL. JAIME LOZANO BENA	531,756.56	35,210.18	566,966.74	273,670.54	181,453.51	293,296.20
ESC. DE BACH. PROF. LADISLAO FARIAS CAMPO	629,759.30	-178,528.16	451,231.14	164,404.35	142,180.77	286,826.79


ESC. DE BACH. LIC. LUIS DONALDO COLOSIO MU	504,363.08	-74,664.18	429,698.90	304,583.19	146,449.10	125,115.71
ESC. DE BACH. SR. URBANO RIOJAS RENDON	439,627.58	-16,941.76	422,685.82	146,994.03	136,801.79	275,691.79
ESCUELA DE BACHILLERES URBANO RIOJAS RE	91,363.42	4,477.18	95,840.60	58,617.76	58,617.76	37,222.84
ESCUELA DE BACHILLERES ACUÑA DE LA UADE	224,326.66	1,111,365.43	1,335,692.09	124,450.64	118,543.34	1,211,241.45
COORDINACION DE DEPORTES	50,685.17	0.06	50,685.23	34,743.84	11,743.84	15,941.39
CENTRO DE IDIOMAS U. N.	1,218,797.14	-123,013.04	1,095,784.10	281,219.79	185,764.27	814,564.31
CENTRO DE IDIOMAS P.N.	382,971.28	0.01	382,971.29	100,466.48	96,081.64	282,504.81
FAC. CONTADURIA Y ADMINISTRACION UADEC U	952,143.13	-88,519.29	863,623.84	433,621.76	293,202.30	430,002.08
FACULTAD DE ADMINISTRACION Y CONTADURIA	519,857.99	195,465.01	715,323.00	208,579.01	208,359.56	506,743.99
FACULTAD DE INGENIERIA MECANICA Y ELECTR	1,515,197.54	354,349.61	1,869,547.15	787,716.49	437,162.39	1,081,830.66
FACULTAD DE METALURGIA	1,146,639.82	-263,749.24	882,890.58	392,026.78	249,098.02	490,863.80
ESC. SUP. DE ING. LIC. ADOLFO LOPEZ MATEOS	752,421.89	-269,200.18	483,221.71	154,135.99	138,314.82	329,085.72
ESCUELA DE SISTEMAS PROF. MARCIAL RUIZ VA	642,803.91	-208,442.43	434,361.48	171,262.36	136,085.30	263,099.12
ESCUELA DE CIENCIAS DE LA SALUD	428,347.46	36,931.86	465,279.32	177,337.36	165,337.36	287,941.96
ESCUELA DE MEDICINA PIEDRAS NEGRAS	422,403.67	16,848.59	439,252.26	112,412.00	85,912.00	326,840.26
UNIVERSIDAD AUTONOMA DE COAHUILA PSICO	207,306.49	0.11	207,306.60	95,230.60	1,283.68	112,076.00
II. Gasto Etiquetado	3,007,748,551.47	-593,304,994.76	2,414,443,556.71	1,272,793,754.35	1,136,365,899.56	1,141,649,802.36
(II=A+B+C+D+E+F+G+H)						
RECTORIA	26,474,560.24	-3,093,180.37	23,381,379.87	13,130,990.21	12,893,780.13	10,250,389.66
SECRETARIA GENERAL	26,866,636.93	-3,205,479.61	23,661,157.32	11,551,980.29	11,359,143.09	12,109,177.03
TESORERIA GENERAL	670,108,472.04	-283,037,527.88	387,070,944.16	211,957,638.99	119,467,573.22	175,113,305.17
CONTRALORIA GENERAL	18,927,286.73	-2,111,280.24	16,816,006.49	7,851,656.75	7,710,260.58	8,964,349.74
INTENDENCIA CENTRAL	367,547.61	40,993.78	408,541.39	241,345.42	210,140.21	167,195.97
OFICIALIA MAYOR U. S.	92,408,779.56	-13,860,837.44	78,547,942.12	39,895,154.82	38,650,872.38	38,652,787.30
SUBDIRECCION DE RECURSOS FISICOS	322,988.82	48,759.81	371,748.63	197,128.94	174,171.29	174,619.69
BIBLIOTECA ARTEMIO DE VALLE ARIZPE	307.55	9,163.02	9,470.57	29,172.64	29,172.64	-19,702.07
COORDINACION DE COMUNICACION SOCIAL	11,829,942.78	-1,624,512.26	10,205,430.52	5,156,949.07	5,084,051.34	5,048,481.45
COORDINACION GENERAL DE ESTUDIOS DE POS	19,182,423.28	7,435,796.94	26,618,220.22	12,000,801.30	11,322,543.93	14,617,418.92
STUAC	110,348.36	180,717.02	291,065.38	201,385.31	193,213.03	89,680.07
DEPARTAMENTO DE INTERCAMBIO ACADEMICO	317,585.26	31,229.23	348,814.49	193,747.67	171,129.37	155,066.82
DIRECCION DE ASUNTOS ACADEMICOS	112,506,525.57	-11,067,600.93	101,438,924.64	44,580,596.75	43,856,994.71	56,858,327.89
DIRECCION DE PLANEACION	19,046,619.92	-2,289,776.83	16,756,843.09	7,198,874.98	7,008,004.98	9,557,968.11
SUB-COORDINACION DE DIFUSION CULTURAL	647,383.33	221,098.59	868,481.92	514,525.78	461,983.59	353,956.14
COORDINACION DE RELACIONES PUBLICAS	7,003,383.70	-686,601.74	6,316,781.96	2,915,186.40	2,879,188.40	3,401,595.56
DEPARTAMENTO DE CAPACITACION Y DESARRO	0.00	19,132.98	19,132.98	16,214.39	16,214.39	2,918.59
COORDINACION GENERAL DE ADQUISICIONES	11,724,762.63	-781,447.65	10,943,314.98	5,645,063.40	5,149,754.23	5,298,251.58
COORD. GENERAL DE DIFUSION Y PATRIMONIC	33,388,612.91	-4,146,621.15	29,241,991.76	13,933,056.12	13,519,121.52	15,308,935.64
COORDINACION GENERAL DE EXTENSION UNIV	14,179,727.08	-2,065,561.97	12,114,165.11	6,769,083.83	6,635,701.97	5,345,081.28
COORD. GRAL. DE ADMON. PATRIMONIAL Y DE S	39,168,016.55	-2,544,443.31	36,623,573.24	17,309,565.31	16,962,078.75	19,314,007.93
ALMACEN CENTRAL	42,837.63	98,702.76	141,540.39	88,608.03	85,280.06	52,932.36
SUBDIRECCION DE SUPERACION ACADEMICA	178,859.67	41,558.13	220,417.80	148,927.23	136,055.02	71,490.57
COORDINACION GENERAL JURIDICA	7,785,472.91	-752,037.91	7,033,435.00	3,521,776.75	3,477,215.82	3,511,658.25
CENTRO DE INVESTIGACIONES SOCIOECONOMI	15,777,910.21	-2,653,991.41	13,123,918.80	6,524,733.12	6,412,254.39	6,599,185.68
COORDINACION GENERAL DE VINCULACION	21,038,376.93	-712,124.71	20,326,252.22	10,369,846.23	10,208,246.24	9,956,405.99
AREAS VERDES	979,738.94	36,739.73	1,016,478.67	463,561.09	394,233.65	552,917.58
COORD. GRAL. DE TECNOLOGIA DE INFORMACIO	24,862,446.84	-3,806,887.07	21,055,559.77	10,807,223.96	10,529,300.79	10,248,335.81
EDUCACION UNIVERSITARIA A DISTANCIA	16,431,305.83	-2,092,683.93	14,338,621.90	7,617,356.41	7,248,798.87	6,721,265.49
COORDINACION GENERAL DE RELACIONES INTE	16,188,477.83	-1,820,281.75	14,368,196.08	13,201,705.27	12,581,341.43	1,166,490.81
DEFENSORIA DE LOS DERECHOS HUMANOS UN	5,145,664.31	-908,586.14	4,237,078.17	2,454,836.51	2,427,200.84	1,782,241.66
COORDINACION GENERAL DE INNOVACION Y DE	7,105,430.35	-1,343,807.40	5,761,622.95	1,917,615.26	1,915,713.94	3,844,007.69
COORDINACION DE AGENDA AMBIENTAL	1,586,861.59	-130,137.77	1,456,723.82	960,130.07	958,477.39	496,593.75
COORDINACION DE IGUALDAD DE GENERO	1,162,423.85	-72,334.79	1,090,089.06	476,108.97	475,489.84	613,980.09
INTENDENCIA SALTILLO	617,627.19	-3,070.98	614,556.21	316,310.24	265,354.46	298,245.97
COORDINACION DE UNIDAD SALTILLO	18,565,203.22	-4,396,989.00	14,168,214.22	7,401,823.31	7,096,557.77	6,766,390.91
INFOTECA CENTRAL UNIDAD SALTILLO	1,847,379.74	251,643.93	2,099,023.67	793,712.96	664,115.19	1,305,310.71
INFOTECA CIUDAD UNIVERSITARIA ARTEAGA	467,509.09	-876.48	466,632.61	238,026.68	201,043.29	228,605.93
CENTRO CULTURAL UNIVERSITARIO CAMPUS AP	436,294.25	732,334.15	1,168,628.40	286,298.08	259,297.13	882,330.32
RADIO UNIVERSIDAD	439,010.51	57,511.38	496,521.89	240,253.24	206,677.08	256,268.65
ESC. DE BACHILLERES ATENEO FUENTE	48,455,692.23	-5,320,313.93	43,135,378.30	20,199,814.15	19,453,313.35	22,935,564.15
ESC. DE BACH. DR. MARIANO NARVAEZ GLZ.T.NO	27,431,852.39	-3,583,743.83	23,848,108.56	11,786,871.05	11,512,203.83	12,061,237.51
INSTITUTO DE ENSEANZA ABIERTA DE SALTILL	20,295,664.13	-2,743,047.80	17,552,616.33	8,994,681.37	8,823,047.77	8,557,934.96
ESC. DE BACH. JUAN AGUSTIN DE ESPINOZA	9,002,321.73	-1,044,171.27	7,958,150.46	4,102,276.83	4,002,596.71	3,855,873.63
ESC. DE BACH. DR. MARIANO NARVAEZ GLZ.T.DI	27,544,964.90	-3,206,837.27	24,338,127.63	12,486,150.58	11,693,693.49	11,851,977.05
INST. DE CIEN Y HUM LIC. SALVADOR GONZALEZ	18,040,454.90	-1,785,128.22	16,255,326.68	8,111,098.88	7,864,206.91	8,144,227.80
ESC. DE BACH. ATENEO FUENTE RAMOS ARIZPE	437,692.97	-6,974.29	430,718.68	322,246.28	311,648.15	108,472.40
ESCUELA DE ARTES PLASTICAS PROF. RUBEN H	18,394,961.40	-1,712,061.03	16,682,900.37	7,616,813.92	7,354,658.93	9,066,086.45
FACULTAD DE CIENCIA, EDUCACION Y HUMANID	24,240,820.39	-3,090,434.34	21,150,386.05	10,776,044.48	10,609,392.89	10,374,341.57
FACULTAD DE CIENCIAS DE LA COMUNICACION	19,933,990.23	-2,025,643.95	17,908,346.28	9,621,015.13	9,440,295.39	8,287,331.15
UNIV. AUTONOMA DE COAH. ESC. DE CIENCIAS	9,433,407.05	-324,937.08	9,108,469.97	3,978,808.58	3,849,635.31	5,129,661.39
ESCUELA SUPERIOR DE MUSICA	21,796,004.77	8,951,627.98	30,747,632.75	21,052,141.18	10,477,721.52	9,695,491.57
FACULTAD DE TRABAJO SOCIAL	19,067,798.00	-1,661,618.51	17,406,179.49	8,623,303.41	8,449,017.26	8,782,876.08
UADEC COORDINACION GENERAL DEL DEPOR	42,317,437.90	-5,704,965.63	36,612,472.27	17,695,386.43	16,998,490.21	18,917,085.84
CENTRO DE IDIOMAS U.S.	1,015,003.89	42,009.39	1,057,013.28	429,735.42	356,746.87	627,277.86
FACULTAD DE CIENCIAS DE LA ADMINISTRACION	27,374,472.51	-3,245,462.01	24,129,010.50	11,844,539.26	11,618,336.92	12,284,471.24

FACULTAD DE ECONOMIA	12,661,309.53	-1,550,260.53	11,111,049.00	5,514,744.01	5,387,557.23	5,596,304.99
UNIV. AUTONOMA DE COAH. FAC. DE JURISPRUDENCIA	28,764,371.07	-4,052,475.85	24,711,895.22	11,644,517.55	11,308,334.08	13,067,377.67
FACULTAD DE MERCADOTECNIA	14,659,477.54	-1,649,357.07	13,010,120.47	6,796,770.89	6,685,082.58	6,213,349.58
CENTRO DE ESTUDIOS E INVESTIGACIONES INTERNACIONALES	3,771,041.05	52,279.94	3,823,320.99	2,233,290.07	2,207,579.08	1,590,030.92
ACADEMIA INTERAMERICANA DE DERECHOS HUMANOS	39,590,500.04	-12,270,536.39	27,319,963.65	12,659,553.69	12,317,366.33	14,660,409.96
FACULTAD DE INGENIERIA CIVIL	34,004,763.44	-2,874,423.83	31,130,339.61	15,792,850.51	15,100,201.71	15,337,489.10
CENTRO DE INVESTIGACION EN MATEMATICA APLICADA	8,509,439.58	-468,318.06	8,041,121.52	4,111,013.76	3,974,475.41	3,930,107.76
UNIV. AUTON. COAHUILA /FACULTAD DE SISTEMAS	50,986,339.86	-6,653,707.51	44,332,632.35	21,959,245.89	21,403,703.16	22,373,386.46
FACULTAD DE CIENCIAS QUIMICAS	86,158,142.99	-11,506,374.62	74,651,768.37	41,074,968.91	39,770,104.59	33,576,799.46
FACULTAD DE ARQUITECTURA	26,858,564.22	-3,546,864.68	23,311,699.54	11,490,799.60	11,144,182.22	11,820,899.94
FACULTAD DE CIENCIAS FISICO MATEMATICAS	18,577,402.38	-1,491,232.57	17,086,169.81	8,270,478.92	8,009,911.47	8,815,690.89
FACULTAD DE MEDICINA	29,047,410.89	-3,383,815.28	25,663,595.61	13,053,578.22	12,769,542.97	12,610,017.39
ESCUELA DE ODONTOLOGIA	23,857,687.69	-2,614,575.85	21,243,111.84	10,736,984.22	10,459,127.62	10,459,127.62
ESCUELA DE PSICOLOGIA	18,220,061.38	-1,697,691.57	16,522,369.81	9,253,243.39	9,074,307.24	7,269,126.42
ESC. DE LIC. EN ENFERMERIA DR. SANTIAGO VALENZUELA	20,473,555.21	388,033.39	20,861,588.60	10,350,420.02	10,101,860.89	10,511,168.58
HOSPITAL UNIVERSITARIO SALTILLO.	102,603,118.92	-14,789,912.03	87,813,206.89	48,890,935.28	46,588,899.32	38,922,271.62
INFOTECA DE LA SALUD	47,534.00	91,132.95	138,666.95	119,846.93	114,845.54	19,170.02
CONTRALORIA DE UNIDAD	21,557.87	90,679.98	112,237.85	99,758.66	97,917.21	12,479.19
DEPARTAMENTO DE ASUNTOS ACADEMICOS	25,798.26	93,926.80	119,725.06	106,191.77	103,397.88	13,533.29
DEPARTAMENTO DE DIFUSION CULTURAL	210,561.25	54,857.43	265,418.68	165,249.47	146,836.90	100,169.21
COORDINACION DE UNIDAD TORREON	36,090,759.61	-859,167.48	35,231,592.13	17,251,075.28	16,716,324.84	17,980,516.85
UNIV. AUTON DE COAH / INFOTECA TORREON	2,102,910.78	496,771.99	2,599,682.77	1,598,511.90	720,207.69	1,001,170.87
RADIO UNIVERSIDAD	116,295.41	109,400.95	225,696.36	133,797.52	123,348.82	91,898.84
DEPARTAMENTO DE CAPACITACION Y DESARROLLO	0.00	746.20	746.20	746.20	746.20	0.00
CENTRO DE INVESTIGACION BIOMEDICA	16,103,518.38	-1,603,175.21	14,500,343.17	6,460,131.77	6,279,970.56	8,040,211.40
CENTRO CULTURAL UNIVERSITARIO BRAULIO FARRAS	0.00	1,183,217.46	1,183,217.46	1,014,078.62	3,598.95	169,138.84
INST INV PARA EL DES INT DE LA MUJER UNIVERSITARIA	2,611,771.66	-493,504.28	2,118,267.38	1,163,291.79	1,159,811.21	954,975.59
CENTRO DE INVESTIGACIÓN Y JARDÍN ETNOBIODIVERSIDAD	2,858,097.85	-613,421.77	2,244,676.08	2,010,674.64	1,998,378.43	234,001.44
ESCUELA DE BACHILLERES AGUANUEVA	13,093,024.48	-1,585,289.79	11,507,734.69	6,190,890.29	6,097,590.99	5,316,844.40
ESC. DE BACH. VENUSTIANO CARRANZA	28,668,896.46	-3,812,421.96	24,856,474.50	12,870,840.94	12,290,612.24	11,985,633.56
INSTITUTO DE ENSEÑANZA ABIERTA DE TORREON	14,432,282.43	-2,808,466.80	11,623,815.63	6,165,606.67	5,904,874.47	5,458,208.96
PREPARATORIA VENUSTIANO CARRANZA EXT.MERIDIONAL	3,419.18	273,119.86	276,539.04	274,459.11	274,459.11	2,079.93
ESCUELA DE ARTES UNIDAD TORREON	3,857,077.05	-910,602.27	2,946,474.78	1,652,719.93	1,611,269.73	1,293,754.85
UNIV. AUTON. DE COAHUILA - COMUNIDAD	17,338,263.79	193,986.82	17,532,250.61	8,645,320.53	8,548,109.09	8,886,930.08
COORDINACION DE DEPORTES	391,164.84	43,169.37	434,334.21	360,016.16	328,875.51	74,318.05
CENTRO DE IDIOMAS U. T.	643,860.76	-72,310.43	571,550.33	364,262.20	313,736.91	207,288.13
FACULTAD DE CONTADURIA Y ADMINISTRACION	72,469,087.86	-15,644,653.16	56,824,434.70	32,625,904.25	31,994,254.70	24,198,530.45
FACULTAD DE ECONOMIA Y MERCADOTECNIA	13,341,164.22	-2,103,344.84	11,237,819.38	5,908,049.48	5,719,591.10	5,329,769.90
FACULTAD DE CIENCIAS POLITICAS Y SOCIALES	22,555,097.08	-3,749,399.79	18,805,697.29	9,824,755.94	9,440,127.33	8,980,941.35
UAC FAC DE ADMON FISCAL Y FIN	20,858,349.71	-4,086,665.71	16,771,684.00	9,819,072.76	9,584,773.97	6,952,611.24
FACULTAD DE DERECHO	25,763,897.72	-5,504,508.89	20,259,388.83	11,345,907.93	11,019,636.22	8,913,480.90
ESCUELA DE ADMINISTRACION (SAN PEDRO)	6,734,081.82	-1,328,910.42	5,405,171.40	3,229,131.78	3,176,619.65	2,176,039.62
UADEC /FACULTAD DE INGENIERIA MECANICA Y ELECTRONICA	20,989,534.52	-4,573,414.66	16,416,119.86	9,018,076.51	8,813,707.54	7,398,043.35
FACULTAD DE INGENIERIA CIVIL	16,941,244.44	-2,799,885.41	14,141,359.03	8,155,335.54	8,022,120.11	5,986,023.49
ESCUELA DE SISTEMAS UNIDAD TORREON	18,596,783.93	-3,800,735.28	14,796,048.65	7,944,558.37	7,624,640.48	6,851,490.28
ESCUELA DE ARQUITECTURA	14,476,153.45	-2,699,553.89	11,776,599.56	6,440,655.85	6,249,392.54	5,335,943.71
UNIV AUTONOMA DE COAHUILA/ESC. CIENCIAS POLITICAS Y SOCIALES	23,468,645.45	-3,732,992.51	19,735,652.94	10,269,623.19	9,922,005.32	9,466,029.75
FACULTAD DE MEDICINA	28,941,432.49	-5,163,316.87	23,778,115.62	13,028,143.56	12,661,243.72	10,749,972.06
UNIVERSIDAD AUTONOMA DE COAHUILA/ODONTOLOGIA	28,039,138.82	-4,555,455.90	23,483,682.92	12,485,775.66	12,064,608.51	10,997,907.26
ESCUELA DE PSICOLOGIA	3,674,138.03	-6,280,481.88	3,413,656.15	1,827,122.07	1,778,841.44	1,586,534.08
ESCUELA DE LICENCIATURA EN ENFERMERIA	16,699,970.30	-2,685,822.60	14,014,147.70	8,647,272.47	8,454,100.20	5,366,875.23
HOSPITAL UNIVERSITARIO TORREON.	91,899,482.85	-20,141,302.79	71,758,180.06	39,498,317.48	38,054,562.35	32,259,862.58
HOSPITAL INFANTIL UNIVERSITARIO	47,613,629.44	-10,388,020.31	37,225,609.13	20,180,982.65	19,475,354.49	17,044,626.49
ESCUELA DE ARTES ESCENICAS	0.00	0.00	0.00	13,576.40	13,576.40	-13,576.40
DEPARTAMENTO DE ASUNTOS ACADEMICOS	51,035.26	86,988.31	138,023.57	116,649.38	113,435.06	21,374.19
DEPARTAMENTO DE DIFUSION CULTURAL	60,020.03	-15,643.51	44,376.52	1,484.46	0.00	42,892.06
COORDINACION DE UNIDAD NORTE	19,921,599.65	1,180,774.68	21,102,374.33	10,773,266.52	10,280,601.50	10,329,107.81
AULA MAGNA UNIDAD NORTE	22,971.99	95,768.31	118,740.30	109,364.17	107,425.46	9,376.13
INFOTECA CENTRAL UNIDAD NORTE DE LA UAC	3,738,845.84	-467,393.77	3,271,452.07	1,783,834.87	1,684,185.22	1,487,617.20
UNIDAD DE SEMINARIOS UNIDAD NORTE UAC	111,811.33	73,012.40	184,823.73	138,401.39	129,292.34	46,422.34
CENTRO UNIVERSITARIO DE INFORMATICA	0.00	-2,764.03	-2,764.03	46,479.84	46,479.84	-49,243.87
CENTRO DE INVESTIGACION EN GEOCIENCIAS APLICADAS	8,283,242.62	-1,135,827.46	7,147,415.16	4,813,638.43	4,754,365.60	2,333,776.73
CENTRO DE INVESTIGACIÓN PARA LA CONSERVACION DE RECURSOS NATURALES	1,361,305.37	-401,218.93	960,086.44	692,623.99	692,623.99	267,462.45
ESC. DE BACH. DR. Y GRAL. JAIME LOZANO BENITO	10,784,276.75	-2,423,588.45	8,360,688.30	4,790,060.41	4,660,079.30	3,570,627.89
ESC. DE BACH. PROF. LADISLAW FARIAS CAMPO	14,447,718.61	-3,272,876.87	11,174,841.74	6,138,627.21	6,001,437.56	5,036,214.53
ESC. DE BACH. LIC. LUIS DONALDO COLOSIO MURRAY	13,102,112.02	-2,950,407.15	10,151,704.87	5,666,142.22	5,434,329.88	4,485,562.65
ESC. DE BACH. SR. URBANO RIOJAS RENDON	25,607,187.78	-5,207,767.79	20,399,419.99	9,147,462.93	8,927,486.37	11,251,957.06
ESCUELA DE BACHILLERES URBANO RIOJAS REYES	7,385.31	102,116.73	109,502.04	106,366.98	105,626.91	3,135.06
ESCUELA DE BACHILLERES ACUÑA DE LA UADEC	5,457,433.48	-1,149,383.31	4,308,050.17	2,343,926.94	2,276,537.17	1,964,123.23
COORDINACION DE DEPORTES	584,450.57	-78,720.57	505,730.00	355,751.03	318,168.01	149,978.97
CENTRO DE IDIOMAS U. N.	139,385.90	119,874.62	259,260.52	140,988.52	130,638.86	118,272.00
CENTRO DE IDIOMAS P.N.	246,420.30	-58,112.78	188,307.52	121,470.57	121,470.57	66,836.95
FAC. CONTADURIA Y ADMINISTRACION UADEC UAC	35,832,468.49	-6,399,304.12	29,433,164.37	15,328,111.69	14,653,170.45	14,105,052.68
FACULTAD DE ADMINISTRACION Y CONTADURIA	14,958,707.80	-3,317,863.44	11,640,844.36	7,216,360.50	7,013,295.41	4,424,483.86

FACULTAD DE INGENIERIA MECANICA Y ELECTR	51,638,119.85	-9,638,599.33	41,999,520.52	24,195,300.39	23,625,598.72	17,804,220.13
FACULTAD DE METALURGIA	24,649,452.20	-5,095,218.32	19,554,233.88	11,971,476.44	11,713,446.11	7,582,757.44
ESC. SUP. DE ING. LIC. ADOLFO LOPEZ MATEOS	17,413,863.42	-4,074,468.34	13,339,395.08	7,808,026.72	7,535,932.39	5,531,368.36
ESCUELA DE SISTEMAS PROF. MARCIAL RUIZ VA	13,758,029.57	-3,001,512.13	10,756,517.44	6,120,629.39	5,974,126.70	4,635,888.05
ESCUELA DE CIENCIAS DE LA SALUD	11,481,347.61	-2,611,904.97	8,869,442.64	5,135,204.69	4,962,783.54	3,734,237.95
ESCUELA DE MEDICINA PIEDRAS NEGRAS	9,804,988.99	-2,275,989.73	7,528,999.26	4,255,328.40	4,113,016.72	3,273,670.86
UNIVERSIDAD AUTONOMA DE COAHUILA PSIC	13,839,277.62	-3,464,916.15	10,374,361.47	5,927,100.35	5,793,663.82	4,447,261.12
III. Total de Egresos (III = I + II)	3,239,589,994.86	-510,284,504.70	2,729,305,490.16	1,386,843,703.25	1,208,408,493.09	1,342,461,786.91




C.P. Óscar Julián López Escareño
Subdirector de Contabilidad
Gubernamental y Gobierno




C.P. María del Refugio Álvarez Figueroa
Jefa de Contabilidad
Gubernamental

D. Otras No Clasificadas en Funciones Anteriores (D=d1+d2+d3+d4)	0.00	0.00	0.00	0.00	0.00	0.00
d1) Transacciones de la Deuda Publica / Costo Financiero de la Deuda	0.00	0.00	0.00	0.00	0.00	0.00
d2) Transferencias, Participaciones y Aportaciones Entre Diferentes Niveles y Ordenes de Gobierno	0.00	0.00	0.00	0.00	0.00	0.00
d3) Saneamiento del Sistema Financiero	0.00	0.00	0.00	0.00	0.00	0.00
d4) Adeudos de Ejercicios Fiscales Anteriores	0.00	0.00	0.00	0.00	0.00	0.00
III. Total de Egresos (III = I + II)	3,239,589,994.86	-510,284,504.70	2,729,305,490.16	1,386,843,703.25	1,208,408,493.09	1,342,461,786.91




C.P. Oscar Julian López Escareño
Subdirector de Contabilidad
Gubernamental y Gobierno




C.P. María del Refugio Álvarez Figueroa
Jefa de Contabilidad
Gubernamental

Universidad Autónoma de Coahuila
Estado Analítico del Ejercicio del Presupuesto de Egresos Detallado - LDF
Clasificación de Servicios Personales por Categoría
Del 01 de enero al 30 de junio de 2021 (b)
(PESOS)

Concepto (c)	Egresos					Subejercicio (e)
	Aprobado (d)	Ampliaciones/ (Reducciones)	Modificado	Devengado	Pagado	
I. Gasto No Etiquetado (I=A+B+C+D+E+F)	21,171,680.16	30,217,904.05	51,389,584.21	23,778,748.67	22,203,018.03	27,610,835.54
A. Personal Administrativo y de Servicio Público	21,171,680.16	30,217,904.05	51,389,584.21	23,778,748.67	22,203,018.03	27,610,835.54
B. Magisterio	0.00	0.00	0.00	0.00	0.00	0.00
C. Servicios de Salud (C=c1+c2)	0.00	0.00	0.00	0.00	0.00	0.00
c1) Personal Administrativo	0.00	0.00	0.00	0.00	0.00	0.00
c2) Personal Médico, Paramédico y afin	0.00	0.00	0.00	0.00	0.00	0.00
D. Seguridad Pública	0.00	0.00	0.00	0.00	0.00	0.00
E. Gastos asociados a la implementación de nuevas leyes federales o reformas a las mismas (E = e1 + e2)	0.00	0.00	0.00	0.00	0.00	0.00
e1) Nombre del Programa o Ley 1	0.00	0.00	0.00	0.00	0.00	0.00
e2) Nombre del Programa o Ley 2	0.00	0.00	0.00	0.00	0.00	0.00
F. Sentencias laborales definitivas	0.00	0.00	0.00	0.00	0.00	0.00
II. Gasto Etiquetado (II=A+B+C+D+E+F)	2,821,207,735.07	-504,988,556.88	2,316,219,178.19	1,242,983,318.90	1,120,255,368.46	1,073,235,859.29
A. Personal Administrativo y de Servicio Público	2,821,207,735.07	-504,988,556.88	2,316,219,178.19	1,242,983,318.90	1,120,255,368.46	1,073,235,859.29
B. Magisterio	0.00	0.00	0.00	0.00	0.00	0.00
C. Servicios de Salud (C=c1+c2)	0.00	0.00	0.00	0.00	0.00	0.00
c1) Personal Administrativo	0.00	0.00	0.00	0.00	0.00	0.00
c2) Personal Médico, Paramédico y afin	0.00	0.00	0.00	0.00	0.00	0.00
D. Seguridad Pública	0.00	0.00	0.00	0.00	0.00	0.00
E. Gastos asociados a la implementación de nuevas leyes federales o reformas a las mismas (E = e1 + e2)	0.00	0.00	0.00	0.00	0.00	0.00
e1) Nombre del Programa o Ley 1	0.00	0.00	0.00	0.00	0.00	0.00
e2) Nombre del Programa o Ley 2	0.00	0.00	0.00	0.00	0.00	0.00
F. Sentencias laborales definitivas	0.00	0.00	0.00	0.00	0.00	0.00
III. Total del Gasto en Servicios Personales (III = I + II)	2,842,379,415.23	-474,770,652.83	2,367,608,762.40	1,266,762,067.57	1,142,458,386.49	1,100,846,694.83


 C.P. Oscar Julián López Escareño
 Subdirector de Contabilidad
 Gubernamental y Gobierno


 C.P. María del Refugio Álvarez Figueroa
 Jefa de Contabilidad
 Gubernamental



UNIVERSIDAD AUTÓNOMA DE COAHUILA

TESORERIA GENERAL

"2021, Año del reconocimiento al trabajo del personal de salud por su lucha contra el COVID-19"

30 de julio de 2021. Saltillo, Coahuila.
Oficio No. TG/135/2021


Dip. Eduardo Olmos Castro
Presidente Junta de Gobierno
H. Congreso Del Estado de Coahuila
Presente. -


Derivado de la Ley De Disciplina Financiera De Las Entidades Federativas Y Los Municipios establece en su artículo 6 lo siguiente:

Las Entidades Federativas deberán generar Balances presupuestarios sostenibles. Se cumple con esta premisa, cuando al final del ejercicio fiscal y bajo el momento contable devengado, dicho balance sea mayor o igual a cero.

Nuestro balance presupuestario el cual se anexa a la presente es sostenible al segundo trimestre de 2021, cumpliendo con el artículo antes mencionado.

ATENTAMENTE
" EN EL BIEN FINCAMOS EL SABER "


C.P. JORGE ALANÍS CANALES
Tesorero General


C.P. ÓSCAR JULIÁN LÓPEZ ESCAREÑO
Subdirector de Contabilidad Gubernamental y Gobierno





UNIVERSIDAD AUTÓNOMA DE COAHUILA

TESORERIA GENERAL

"2021, Año del reconocimiento al trabajo del personal de salud por su lucha contra el COVID-19"

Anexo

Universidad Autónoma de Coahuila Balance Presupuestario - LDF Del 01 de enero al 30 de junio de 2021 (b) (PESOS)			
Concepto (c)	Estimado/ Aprobado (d)	Devengado	Recaudado/ Pagado
A. Ingresos Totales (A = A1+A2+A3)	3,239,589,994.86	1,590,560,914.12	1,424,176,433.32
A1. Ingresos de Libre Disposición	226,150,834.86	122,091,619.83	119,413,291.41
A2. Transferencias Federales Etiquetadas	3,013,439,160.00	1,468,469,294.29	1,304,763,141.91
A3. Financiamiento Neto	0.00	0.00	0.00
B. Egresos Presupuestarios¹ (B = B1+B2)	3,239,589,994.86	1,386,843,703.25	1,208,408,493.09
B1. Gasto No Etiquetado (sin incluir Amortización de la Deuda Pública)	231,841,443.39	114,049,948.90	72,042,593.53
B2. Gasto Etiquetado (sin incluir Amortización de la Deuda Pública)	3,007,748,551.47	1,272,793,754.35	1,136,365,899.56
C. Remanentes del Ejercicio Anterior (C = C1 + C2)	0.00	0.00	0.00
C1. Remanentes de Ingresos de Libre Disposición aplicados en el periodo	0.00	0.00	0.00
C2. Remanentes de Transferencias Federales Etiquetadas aplicados en el periodo	0.00	0.00	0.00
I. Balance Presupuestario (I = A - B + C)	0.00	203,717,210.87	215,767,940.23
II. Balance Presupuestario sin Financiamiento Neto (II = I - A3)	0.00	203,717,210.87	215,767,940.23
III. Balance Presupuestario sin Financiamiento Neto y sin Remanentes del Ejercicio Anterior (III= II - C)	0.00	203,717,210.87	215,767,940.23



UNIVERSIDAD AUTONOMA DE COAHUILA

TESORERIA GENERAL

"2021, Año del reconocimiento al trabajo del personal de salud por su lucha contra el COVID-19"

30 de julio de 2021. Saltillo, Coahuila.
Oficio No. TG/136/2021


Dip. Eduardo Olmos Castro
Presidente Junta de Gobierno
H. Congreso Del Estado de Coahuila
Presente.-


Derivado de las REGLAS PARA LA PRESENTACIÓN Y CONTENIDO DEL SEGUNDO INFORME DE AVANCE DE GESTION FINANCIERA 2021 en el cual en el punto:

- V. Información derivada de la Ley de Disciplina Financiera de las Entidades Federativas y los Municipios
 - k) Informar la fuente de los ingresos con la que se haya pagado el nuevo gasto (aumento o creación de gasto del Presupuesto de Egresos), distinguiendo el gasto etiquetado y no etiquetado; (Formato libre)

Se informa que, en el segundo trimestre de 2021, la Universidad Autónoma de Coahuila no obtuvo ingresos con el que haya pagado nuevos gastos, salvo los que están integrados en el presupuesto de egresos correspondientes al trimestre.

ATENTAMENTE
" EN EL BIEN FINCAMOS EL SABER "


C.P. JORGE ALANÍS CANALES
Tesorero General


C.P. ÓSCAR JULIÁN LÓPEZ ESCAREÑO
Subdirector de Contabilidad Gubernamental y Gobierno



CC. Archivo
MRAF



UNIVERSIDAD AUTONOMA DE COAHUILA

TESORERIA GENERAL


30 de julio de 2021. Saltillo, Coahuila.
Oficio No. TG/137/2021


Dip. Eduardo Olmos Castro
Presidente Junta de Gobierno
H. Congreso Del Estado de Coahuila
Presente. -

En cumplimiento del inciso I) del numeral V referente a presentar la información relativa al cumplimiento de los convenios celebrados con la Secretaría de Hacienda y Crédito Público, en los términos del Capítulo IV de la Ley de Disciplina Financiera de las Entidades Federativas y los Municipios, me permito hacer de su conocimiento lo siguiente; la Universidad Autónoma de Coahuila no contrajo convenio alguno con la Secretaría de Hacienda y Crédito Público, en el segundo trimestre de 2021.

En espera de que la presente información sea recibida a su entera satisfacción, reciba la seguridad de mi consideración distinguida, suscribiéndome a sus órdenes para cualquier aclaración al respecto.

ATENTAMENTE
" EN EL BIEN FINCAMOS EL SABER "


C.P. JORGÉ ALANÍS CANALES
Tesorero General


C.P. ÓSCAR JULIÁN LÓPEZ ESCAREÑO
Subdirector de Contabilidad Gubernamental y Gobierno

