



Universidad Autónoma de Coahuila
Estado de Situación Financiera Detallado - LDF
Al 31 de diciembre de 2020 y 2019 (b)
(PESOS)

Concepto (c)	31 de diciembre de 2020 (d)	31 de diciembre de 2019 (e)	Concepto (c)	31 de diciembre de 2020 (d)	31 de diciembre de 2019 (e)
ACTIVO			PASIVO		
Activo Circulante			Pasivo Circulante		
a. Efectivo y Equivalentes (a=a1+a2+a3+a4+a5+a6+a7)	117,426,311.86	129,140,685.59	a. Cuentas por Pagar a Corto Plazo (a=a1+a2+a3+a4+a5+a6+a7+a8+a9)	598,968,771.27	476,686,746.63
a1) Efectivo	6,201,261.01	13,084,304.80	a1) Servicios Personales por Pagar a Corto Plazo	8,529,079.36	4,052,007.80
a2) Bancos/Tesorería	86,761,786.70	101,121,073.07	a2) Proveedores por Pagar a Corto Plazo	108,251,811.97	104,637,721.83
a3) Bancos/Dependencias y Otros	0.00	0.00	a3) Contratistas por Obras Públicas por Pagar a Corto Plazo	-5,274.91	-5,274.91
a4) Inversiones Temporales (Hasta 3 meses)	24,184,607.01	14,656,650.58	a4) Participaciones y Aportaciones por Pagar a Corto Plazo	0.00	0.00
a5) Fondos con Afectación Específica	0.00	0.00	a5) Transferencias Otorgadas por Pagar a Corto Plazo	0.00	2,000.00
a6) Depósitos de Fondos de Terceros en Garantía y/o Administración	278,657.14	278,657.14	a6) Intereses, Comisiones y Otros Gastos de la Deuda Pública por Pagar a Corto Plazo	0.00	0.00
a7) Otros Efectivos y Equivalentes	0.00	0.00	a7) Retenciones y Contribuciones por Pagar a Corto Plazo	70,957,879.08	74,156,326.26
b. Derechos a Recibir Efectivo o Equivalentes (b=b1+b2+b3+b4+b5+b6+b7)	429,162,771.32	460,802,999.74	a8) Devoluciones de la Ley de Ingresos por Pagar a Corto Plazo	0.00	0.00
b1) Inversiones Financieras de Corto Plazo	48,841.87	48,841.87	a9) Otras Cuentas por Pagar a Corto Plazo	411,235,275.77	293,843,965.65
b2) Cuentas por Cobrar a Corto Plazo	402,931,722.35	418,774,178.92	b. Documentos por Pagar a Corto Plazo (b=b1+b2+b3)	0.00	0.00
b3) Deudores Diversos por Cobrar a Corto Plazo	18,273,577.77	27,859,345.62	b1) Documentos Comerciales por Pagar a Corto Plazo	0.00	0.00
b4) Ingresos por Recuperar a Corto Plazo	7,660,171.31	13,921,092.18	b2) Documentos con Contratistas por Obras Públicas por Pagar a Corto Plazo	0.00	0.00
b5) Deudores por Anticipos de la Tesorería a Corto Plazo	0.00	-884.52	b3) Otros Documentos por Pagar a Corto Plazo	0.00	0.00
b6) Préstamos Otorgados a Corto Plazo	0.00	0.00	c. Porción a Corto Plazo de la Deuda Pública a Largo Plazo (c=c1+c2)	0.00	0.00
b7) Otros Derechos a Recibir Efectivo o Equivalentes a Corto Plazo	248,458.02	200,425.67	c1) Porción a Corto Plazo de la Deuda Pública	0.00	0.00
c. Derechos a Recibir Bienes o Servicios (c=c1+c2+c3+c4+c5)	14,683,000.03	18,128,134.30	c2) Porción a Corto Plazo de Arrendamiento Financiero	0.00	0.00
c1) Anticipo a Proveedores por Adquisición de Bienes y Prestación de Servicios a Corto Plazo	0.00	0.00	d. Títulos y Valores a Corto Plazo	0.00	0.00
c2) Anticipo a Proveedores por Adquisición de Bienes Inmuebles y Muebles a Corto Plazo	0.00	-0.03	e. Pasivos Diferidos a Corto Plazo (e=e1+e2+e3)	0.00	0.00
c3) Anticipo a Proveedores por Adquisición de Bienes Intangibles a Corto Plazo	0.00	0.00	e1) Ingresos Cobrados por Adelantado a Corto Plazo	0.00	0.00
c4) Anticipo a Contratistas por Obras Públicas a Corto Plazo	11,424,062.35	15,355,015.73	e2) Intereses Cobrados por Adelantado a Corto Plazo	0.00	0.00
c5) Otros Derechos a Recibir Bienes o Servicios a Corto Plazo	3,258,937.68	2,773,118.60	e3) Otros Pasivos Diferidos a Corto Plazo	0.00	0.00
d. Inventarios (d=d1+d2+d3+d4+d5)	0.00	0.00	f. Fondos y Bienes de Terceros en Garantía y/o Administración a Corto Plazo (f=f1+f2+f3+f4+f5+f6)	0.00	0.00
d1) Inventario de Mercancías para Venta	0.00	0.00	f1) Fondos en Garantía a Corto Plazo	0.00	0.00
d2) Inventario de Mercancías Terminadas	0.00	0.00	f2) Fondos en Administración a Corto Plazo	0.00	0.00
d3) Inventario de Mercancías en Proceso de Elaboración	0.00	0.00	f3) Fondos Contingentes a Corto Plazo	0.00	0.00
d4) Inventario de Materias Primas, Materiales y Suministros para Producción	0.00	0.00	f4) Fondos de Fideicomisos, Mandatos y Contratos Análogos a Corto Plazo	0.00	0.00
d5) Bienes en Tránsito	0.00	0.00	f5) Otros Fondos de Terceros en Garantía y/o Administración a Corto Plazo	0.00	0.00
e. Almacenes	0.00	0.00	f6) Valores y Bienes en Garantía a Corto Plazo	0.00	0.00
f. Estimación por Pérdida o Deterioro de Activos Circulantes (f=f1+f2)	0.00	0.00	g. Provisiones a Corto Plazo (g=g1+g2+g3)	0.00	0.00
f1) Estimaciones para Cuentas Incobrables por Derechos a Recibir Efectivo o Equivalentes	0.00	0.00	g1) Provisión para Demandas y Juicios a Corto Plazo	0.00	0.00
f2) Estimación por Deterioro de Inventarios	0.00	0.00	g2) Provisión para Contingencias a Corto Plazo	0.00	0.00
g. Otros Activos Circulantes (g=g1+g2+g3+g4)	0.00	0.00	g3) Otras Provisiones a Corto Plazo	0.00	0.00
g1) Valores en Garantía	0.00	0.00	h. Otros Pasivos a Corto Plazo (h=h1+h2+h3)	73,001,897.11	73,001,897.11
g2) Bienes en Garantía (excluye depósitos de fondos)	0.00	0.00	h1) Ingresos por Clasificar	73,001,897.11	73,001,897.11
g3) Bienes Derivados de Embargos, Decomisos, Aseguramientos y Dación en Pago	0.00	0.00	h2) Recaudación por Participar	0.00	0.00
g4) Adquisición con Fondos de Terceros	0.00	0.00	h3) Otros Pasivos Circulantes	0.00	0.00
IA. Total de Activos Circulantes (IA = a + b + c + d + e + f + g)	561,272,083.21	608,071,819.63	IIA. Total de Pasivos Circulantes (IIA = a + b + c + d + e + f + g + h)	671,970,668.38	549,688,643.74
Activo No Circulante			Pasivo No Circulante		
a. Inversiones Financieras a Largo Plazo	5,877,932.02	1,860,984.98	a. Cuentas por Pagar a Largo Plazo	0.00	0.00
b. Derechos a Recibir Efectivo o Equivalentes a Largo Plazo	60,593.25	0.00	b. Documentos por Pagar a Largo Plazo	0.00	0.00
c. Bienes Inmuebles, Infraestructura y Construcciones en Proceso	6,002,204,121.15	5,950,148,664.03	c. Deuda Pública a Largo Plazo	0.00	0.00
d. Bienes Muebles	1,178,000,311.97	1,146,632,962.28	d. Pasivos Diferidos a Largo Plazo	0.00	0.00
e. Activos Intangibles	31,381,167.52	29,690,662.39	e. Fondos y Bienes de Terceros en Garantía y/o en Administración a Largo Plazo	0.00	0.00
f. Depreciación, Deterioro y Amortización Acumulada de Bienes	-949,122,359.80	-758,212,689.78	f. Provisiones a Largo Plazo	7,810,233,736.17	8,082,925,877.77
g. Activos Diferidos	0.00	0.00	IIIB. Total de Pasivos No Circulantes (IIIB = a + b + c + d + e + f)	7,810,233,736.17	8,082,925,877.77
h. Estimación por Pérdida o Deterioro de Activos no Circulantes	0.00	0.00	II. Total del Pasivo (II = IIA + IIIB)	8,482,204,404.55	8,632,614,521.51
i. Otros Activos no Circulantes	0.00	0.00	HACIENDA PÚBLICA/PATRIMONIO		
IB. Total de Activos No Circulantes (IB = a + b + c + d + e + f + g + h + i)	6,268,401,766.11	6,370,120,583.90	IIIA. Hacienda Pública/Patrimonio Contribuido (IIIA = a + b + c)	2,655,490,211.02	2,655,490,211.02
I. Total del Activo (I = IA + IB)	6,829,673,849.32	6,978,192,403.53	a. Aportaciones	2,510,938,058.17	2,510,938,058.17
			b. Donaciones de Capital	144,552,152.85	144,552,152.85

		c. Actualización de la Hacienda Pública/Patrimonio	0.00	0.00
		IIIB. Hacienda Pública/Patrimonio Generado (IIIB = a + b + c + d + e)	-4,308,020,766.25	-4,309,912,329.00
		a. Resultados del Ejercicio (Ahorro/ Desahorro)	-163,576,981.45	-782,814,431.85
		b. Resultados de Ejercicios Anteriores	-8,436,924,278.92	-7,654,109,847.82
		c. Revalúos	3,664,402,955.82	3,664,402,955.82
		d. Reservas	196,715,103.60	-75,977,038.00
		e. Rectificaciones de Resultados de Ejercicios Anteriores	431,362,434.70	538,586,032.85
		IIIC. Exceso o Insuficiencia en la Actualización de la Hacienda Pública/Patrimonio (IIIC=a+b)	0.00	0.00
		a. Resultado por Posición Monetaria	0.00	0.00
		b. Resultado por Tenencia de Activos no Monetarios	0.00	0.00
		III. Total Hacienda Pública/Patrimonio (III = IIIA + IIIB + IIIC)	-1,652,530,555.23	-1,654,422,117.98
		IV. Total del Pasivo y Hacienda Pública/Patrimonio (IV = II + III)	6,829,673,849.32	6,978,192,403.53



 C.P. Jorge Arenis Canales
 Tesorero General



 C.P. Juan Alberto Puente Vicuña
 Contador General

Universidad Autónoma de Coahuila
Informe Analítico de la Deuda Pública y Otros Pasivos - LDF
Del 01 de enero al 31 de diciembre de 2020 (b)
(PESOS)

Denominación de la Deuda Pública y Otros Pasivos (c)	Saldo al 31 de diciembre de 2019 (d)	Disposiciones del Periodo (e)	Amortizaciones del Periodo (f)	Revaluaciones, Reclasificaciones y Otros Ajustes (g)	Saldo Final del Periodo (h) h=d+e-f+g	Pago de Intereses del Periodo (i)	Pago de Comisiones y demás costos asociados durante el Periodo (j)
1. Deuda Pública (1=A+B)	0.00	0.00	0.00	0.00	0.00	0.00	0.00
A. Corto Plazo (A=a1+a2+a3)	0.00	0.00	0.00	0.00	0.00	0.00	0.00
a1) Instituciones de Crédito	0.00	0.00	0.00	0.00	0.00	0.00	0.00
a2) Títulos y Valores	0.00	0.00	0.00	0.00	0.00	0.00	0.00
a3) Arrendamientos Financieros	0.00	0.00	0.00	0.00	0.00	0.00	0.00
B. Largo Plazo (B=b1+b2+b3)	0.00	0.00	0.00	0.00	0.00	0.00	0.00
b1) Instituciones de Crédito	0.00	0.00	0.00	0.00	0.00	0.00	0.00
b2) Títulos y Valores	0.00	0.00	0.00	0.00	0.00	0.00	0.00
b3) Arrendamientos Financieros	0.00	0.00	0.00	0.00	0.00	0.00	0.00
2. Otros Pasivos	8,632,614,521.51	3,970,102,078.04	4,120,512,194.99	0.00	8,482,204,404.56	0.00	0.00
3. Total de la Deuda Pública y Otros Pasivos (3=1+2)	8,632,614,521.51	3,970,102,078.04	4,120,512,194.99	0.00	8,482,204,404.56	0.00	0.00
4. Deuda Contingente 1 (Informativo)	0.00	0.00	0.00	0.00	0.00	0.00	0.00
A. Deuda Contingente 1	0.00	0.00	0.00	0.00	0.00	0.00	0.00
B. Deuda Contingente 2	0.00	0.00	0.00	0.00	0.00	0.00	0.00
C. Deuda Contingente XX	0.00	0.00	0.00	0.00	0.00	0.00	0.00
5. Valor de Instrumentos Bono Cupón Cero 2 (Informativo)	0.00	0.00	0.00	0.00	0.00	0.00	0.00
A. Instrumento Bono Cupón Cero 1	0.00	0.00	0.00	0.00	0.00	0.00	0.00
B. Instrumento Bono Cupón Cero 2	0.00	0.00	0.00	0.00	0.00	0.00	0.00
C. Instrumento Bono Cupón Cero XX	0.00	0.00	0.00	0.00	0.00	0.00	0.00

Obligaciones a Corto Plazo (k)	Monto Contratado (l)	Plazo Pactado (m)	Tasa de Interés (n)	Comisiones y Costos Relacionados (o)	Tasa Efectiva (p)
6. Obligaciones a Corto Plazo (Informativo)	0.00		0.00%	0.00	0.00%
A. Crédito 1	0.00		0.00%	0.00	0.00%
B. Crédito 2	0.00		0.00%	0.00	0.00%
C. Crédito XX	0.00		0.00%	0.00	0.00%


C.P. Jorge Alarís Canales
Tesorero General


C.P. Juan Alberto Puente Vicuña
Contador General

Universidad Autónoma de Coahuila
 Informe Analítico de Obligaciones Diferentes de Financiamientos - LDF
 Del 01 de enero al 31 de diciembre de 2020 (b)
 (PESOS)

Denominación de las Obligaciones Diferentes de Financiamiento (c)	Fecha del Contrato (d)	Fecha de inicio de operación del proyecto (e)	Fecha de vencimiento (f)	Monto de la inversión pactado (g)	Plazo pactado (h)	Monto promedio mensual del pago de la contraprestación (i)	Monto promedio mensual del pago de la contraprestación correspondiente al pago de inversión (j)	Monto pagado de la inversión al 31 de diciembre de 2020 (k)	Monto pagado de la inversión actualizado al 31 de diciembre de 2020 (l)	Saldo pendiente por pagar de la inversión al 31 de diciembre de 2020 (m = g - l)
A. Asociaciones Público Privadas (APP's) (A=a+b+c+d)				0.00		0.00	0.00	0.00	0.00	0.00
a) APP 1				0.00		0.00	0.00	0.00	0.00	0.00
b) APP 2				0.00		0.00	0.00	0.00	0.00	0.00
c) APP 3				0.00		0.00	0.00	0.00	0.00	0.00
d) APP XX				0.00		0.00	0.00	0.00	0.00	0.00
B. Otros Instrumentos (B=a+b+c+d)				0.00		0.00	0.00	0.00	0.00	0.00
a) Otro Instrumento 1				0.00		0.00	0.00	0.00	0.00	0.00
b) Otro Instrumento 2				0.00		0.00	0.00	0.00	0.00	0.00
c) Otro Instrumento 3				0.00		0.00	0.00	0.00	0.00	0.00
d) Otro Instrumento XX				0.00		0.00	0.00	0.00	0.00	0.00
C. Total de Obligaciones Diferentes de Financiamiento (C=A+B)				0.00		0.00	0.00	0.00	0.00	0.00

C.P. Jorge Alanís Canales
 Tesorero General

C.P. Juan Alberto Puente Vicuña
 Contador General

Universidad Autónoma de Coahuila
Balance Presupuestario - LDF
Del 01 de enero al 31 de diciembre de 2020 (b)
(PESOS)

Concepto (c)	Estimado/ Aprobado (d)	Devengado	Recaudado/ Pagado
A. Ingresos Totales (A = A1+A2+A3)	3,223,214,771.17	3,126,089,145.78	2,932,056,638.15
A1. Ingresos de Libre Disposición	308,357,996.15	312,979,926.88	307,027,279.67
A2. Transferencias Federales Etiquetadas	2,914,856,775.02	2,813,109,218.90	2,625,029,358.48
A3. Financiamiento Neto	0.00	0.00	0.00
B. Egresos Presupuestarios¹ (B = B1+B2)	3,223,214,771.17	3,169,115,269.24	2,649,153,533.94
B1. Gasto No Etiquetado (sin incluir Amortización de la Deuda Pública)	308,357,996.15	295,242,071.69	139,182,720.66
B2. Gasto Etiquetado (sin incluir Amortización de la Deuda Pública)	2,914,856,775.02	2,873,873,197.55	2,509,970,813.28
C. Remanentes del Ejercicio Anterior (C = C1 + C2)	0.00	0.00	0.00
C1. Remanentes de Ingresos de Libre Disposición aplicados en el periodo	0.00	0.00	0.00
C2. Remanentes de Transferencias Federales Etiquetadas aplicados en el periodo	0.00	0.00	0.00
I. Balance Presupuestario (I = A – B + C)	0.00	-43,026,123.46	282,903,104.21
II. Balance Presupuestario sin Financiamiento Neto (II = I - A3)	0.00	-43,026,123.46	282,903,104.21
III. Balance Presupuestario sin Financiamiento Neto y sin Remanentes del Ejercicio Anterior (III= II - C)	0.00	-43,026,123.46	282,903,104.21


Concepto	Aprobado	Devengado	Pagado
E. Intereses, Comisiones y Gastos de la Deuda (E = E1+E2)	0.00	0.00	0.00
E1. Intereses, Comisiones y Gastos de la Deuda con Gasto No Etiquetado	0.00	0.00	0.00
E2. Intereses, Comisiones y Gastos de la Deuda con Gasto Etiquetado	0.00	0.00	0.00
IV. Balance Primario (IV = III + E)	0.00	-43,026,123.46	282,903,104.21

Concepto	Estimado/ Aprobado	Devengado	Recaudado/ Pagado
F. Financiamiento (F = F1 + F2)	0.00	0.00	0.00
F1. Financiamiento con Fuente de Pago de Ingresos de Libre Disposición	0.00	0.00	0.00
F2. Financiamiento con Fuente de Pago de Transferencias Federales Etiquetadas	0.00	0.00	0.00
G. Amortización de la Deuda (G = G1 + G2)	0.00	0.00	0.00
G1. Amortización de la Deuda Pública con Gasto No Etiquetado	0.00	0.00	0.00
G2. Amortización de la Deuda Pública con Gasto Etiquetado	0.00	0.00	0.00
A3. Financiamiento Neto (A3 = F – G)	0.00	0.00	0.00

Concepto	Estimado/ Aprobado	Devengado	Recaudado/ Pagado
A1. Ingresos de Libre Disposición	308,357,996.15	312,979,926.88	307,027,279.67
A3.1 Financiamiento Neto con Fuente de Pago de Ingresos de Libre Disposición (A3.1 = F1 – G1)	0.00	0.00	0.00

F1. Financiamiento con Fuente de Pago de Ingresos de Libre Disposición	0.00	0.00	0.00
G1. Amortización de la Deuda Pública con Gasto No Etiquetado	0.00	0.00	0.00
B1. Gasto No Etiquetado (sin incluir Amortización de la Deuda Pública)	308,357,996.15	295,242,071.69	139,182,720.66
C1. Remanentes de Ingresos de Libre Disposición aplicados en el periodo	0.00	0.00	0.00
V. Balance Presupuestario de Recursos Disponibles (V = A1 + A3.1 - B 1 + C1)	0.00	17,737,855.19	167,844,559.01
VI. Balance Presupuestario de Recursos Disponibles sin Financiamiento Neto (VI = V - A3.1)	0.00	17,737,855.19	167,844,559.01

Concepto	Estimado/ Aprobado	Devengado	Recaudado/ Pagado
A2. Transferencias Federales Etiquetadas	2,914,856,775.02	2,813,109,218.90	2,625,029,358.48
A3.2 Financiamiento Neto con Fuente de Pago de Transferencias Federales Etiquetadas (A3.2 = F2 - G2)	0.00	0.00	0.00
F2. Financiamiento con Fuente de Pago de Transferencias Federales Etiquetadas	0.00	0.00	0.00
G2. Amortización de la Deuda Pública con Gasto Etiquetado	0.00	0.00	0.00
B2. Gasto Etiquetado (sin incluir Amortización de la Deuda Pública)	2,914,856,775.02	2,873,873,197.55	2,509,970,813.28
C2. Remanentes de Transferencias Federales Etiquetadas aplicados en el periodo	0.00	0.00	0.00
VII. Balance Presupuestario de Recursos Etiquetados (VII = A2 + A3.2 - B2 + C2)	0.00	-60,763,978.65	115,058,545.20
VIII. Balance Presupuestario de Recursos Etiquetados sin Financiamiento Neto (VIII = VII - A3.2)	0.00	-60,763,978.65	115,058,545.20



C.P. Jorge Alanís Canales
Tesorero General




C.P. Juan Alberto Puente Vicuña
Contador General




Universidad Autónoma de Coahuila
Estado Analítico de Ingresos Detallado - LDF
Del 01 de enero al 31 de diciembre de 2020 (b)
(PESOS)

Concepto (c)	Ingreso					Diferencia (e)
	Estimado (d)	Ampliaciones/ (Reducciones)	Modificado	Devengado	Recaudado	
Ingresos de Libre Disposición						
A. Impuestos	0.00	0.00	0.00	0.00	0.00	0.00
B. Cuotas y Aportaciones de Seguridad Social	0.00	0.00	0.00	0.00	0.00	0.00
C. Contribuciones de Mejoras	0.00	0.00	0.00	0.00	0.00	0.00
D. Derechos	0.00	0.00	0.00	0.00	0.00	0.00
E. Productos	0.00	0.00	0.00	0.00	0.00	0.00
F. Aprovechamientos	0.00	0.00	0.00	0.00	0.00	0.00
G. Ingresos por Venta de Bienes y Prestación de Servicios	308,357,996.15	22,290,676.85	330,648,673.00	312,979,926.88	307,027,279.67	-1,330,716.48
H. Participaciones	0.00	0.00	0.00	0.00	0.00	0.00
(H=h1+h2+h3+h4+h5+h6+h7+h8+h9+h10+h11)						
h1) Fondo General de Participaciones	0.00	0.00	0.00	0.00	0.00	0.00
h2) Fondo de Fomento Municipal	0.00	0.00	0.00	0.00	0.00	0.00
h3) Fondo de Fiscalización y Recaudación	0.00	0.00	0.00	0.00	0.00	0.00
h4) Fondo de Compensación	0.00	0.00	0.00	0.00	0.00	0.00
h5) Fondo de Extracción de Hidrocarburos	0.00	0.00	0.00	0.00	0.00	0.00
h6) Impuesto Especial Sobre Producción y Servicios	0.00	0.00	0.00	0.00	0.00	0.00
h7) 0.136% de la Recaudación Federal Participable	0.00	0.00	0.00	0.00	0.00	0.00
h8) 3.17% Sobre Extracción de Petróleo	0.00	0.00	0.00	0.00	0.00	0.00
h9) Gasolinas y Diésel	0.00	0.00	0.00	0.00	0.00	0.00
h10) Fondo del Impuesto Sobre la Renta	0.00	0.00	0.00	0.00	0.00	0.00
h11) Fondo de Estabilización de los Ingresos de las Entidades Federativas	0.00	0.00	0.00	0.00	0.00	0.00
I. Incentivos Derivados de la Colaboración Fiscal (I=i1+i2+i3+i4+i5)	0.00	0.00	0.00	0.00	0.00	0.00
i1) Tenencia o Uso de Vehículos	0.00	0.00	0.00	0.00	0.00	0.00
i2) Fondo de Compensación ISAN	0.00	0.00	0.00	0.00	0.00	0.00
i3) Impuesto Sobre Automóviles Nuevos	0.00	0.00	0.00	0.00	0.00	0.00
i4) Fondo de Compensación de Repecos-Intermedios	0.00	0.00	0.00	0.00	0.00	0.00
i5) Otros Incentivos Económicos	0.00	0.00	0.00	0.00	0.00	0.00
J. Transferencias y Asignaciones	0.00	0.00	0.00	0.00	0.00	0.00
K. Convenios	0.00	0.00	0.00	0.00	0.00	0.00
k1) Otros Convenios y Subsidios	0.00	0.00	0.00	0.00	0.00	0.00
L. Otros Ingresos de Libre Disposición (L=l1+l2)	0.00	0.00	0.00	0.00	0.00	0.00
l1) Participaciones en Ingresos Locales	0.00	0.00	0.00	0.00	0.00	0.00
l2) Otros Ingresos de Libre Disposición	0.00	0.00	0.00	0.00	0.00	0.00
I. Total de Ingresos de Libre Disposición (I=A+B+C+D+E+F+G+H+I+J+K+L)	308,357,996.15	22,290,676.85	330,648,673.00	312,979,926.88	307,027,279.67	-1,330,716.48
Ingresos Excedentes de Ingresos de Libre Disposición	0.00	0.00	0.00	0.00	0.00	0.00
Transferencias Federales Etiquetadas						
A. Aportaciones (A=a1+a2+a3+a4+a5+a6+a7+a8)	0.00	0.00	0.00	0.00	0.00	0.00
a1) Fondo de Aportaciones para la Nómina Educativa y Gasto Operativo	0.00	0.00	0.00	0.00	0.00	0.00
a2) Fondo de Aportaciones para los Servicios de Salud	0.00	0.00	0.00	0.00	0.00	0.00
a3) Fondo de Aportaciones para la Infraestructura Social	0.00	0.00	0.00	0.00	0.00	0.00
a4) Fondo de Aportaciones para el Fortalecimiento de los Municipios y de las Demarcaciones Territoriales del Distrito Federal	0.00	0.00	0.00	0.00	0.00	0.00
a5) Fondo de Aportaciones Múltiples	0.00	0.00	0.00	0.00	0.00	0.00
a6) Fondo de Aportaciones para la Educación Tecnológica y de Adultos	0.00	0.00	0.00	0.00	0.00	0.00
a7) Fondo de Aportaciones para la Seguridad Pública de los Estados y del Distrito Federal	0.00	0.00	0.00	0.00	0.00	0.00
a8) Fondo de Aportaciones para el Fortalecimiento de las Entidades Federativas	0.00	0.00	0.00	0.00	0.00	0.00
B. Convenios (B=b1+b2+b3+b4)	0.00	0.00	0.00	0.00	0.00	0.00
b1) Convenios de Protección Social en Salud	0.00	0.00	0.00	0.00	0.00	0.00
b2) Convenios de Descentralización	0.00	0.00	0.00	0.00	0.00	0.00
b3) Convenios de Reasignación	0.00	0.00	0.00	0.00	0.00	0.00
b4) Otros Convenios y Subsidios	0.00	0.00	0.00	0.00	0.00	0.00
C. Fondos Distintos de Aportaciones (C=c1+c2)	0.00	0.00	0.00	0.00	0.00	0.00
c1) Fondo para Entidades Federativas y Municipios Productores de Hidrocarburos	0.00	0.00	0.00	0.00	0.00	0.00
c2) Fondo Minero	0.00	0.00	0.00	0.00	0.00	0.00
D. Transferencias, Asignaciones, Subsidios y Subvenciones, y Pensiones y Jubilaciones	2,914,856,775.02	-114,897,390.32	2,799,959,384.70	2,813,109,218.90	2,625,029,358.48	-289,827,416.54

E. Otras Transferencias Federales Etiquetadas	0.00	0.00	0.00	0.00	0.00	0.00
II. Total de Transferencias Federales Etiquetadas (II = A + B + C + D + E)	2,914,856,775.02	-114,897,390.32	2,799,959,384.70	2,813,109,218.90	2,625,029,358.48	-289,827,416.54
III. Ingresos Derivados de Financiamientos (III = A)	0.00	0.00	0.00	0.00	0.00	0.00
A. Ingresos Derivados de Financiamientos	0.00	0.00	0.00	0.00	0.00	0.00
IV. Total de Ingresos (IV = I + II + III)	3,223,214,771.17	-92,606,713.47	3,130,608,057.70	3,126,089,146.78	2,932,056,638.15	-291,158,133.02
Datos Informativos						
1. Ingresos Derivados de Financiamientos con Fuente de Pago de Ingresos de Libre Disposición	0.00	0.00	0.00	0.00	0.00	0.00
2. Ingresos Derivados de Financiamientos con Fuente de Pago de Transferencias Federales Etiquetadas	0.00	0.00	0.00	0.00	0.00	0.00
3. Ingresos Derivados de Financiamientos (3 = 1 + 2)	0.00	0.00	0.00	0.00	0.00	0.00



C.P. Jorge Alarís Canales
Tesorero General



C.P. Juan Alberto Puente Vicuña
Contador General



Universidad Autónoma de Coahuila
Estado Analítico del Ejercicio del Presupuesto de Egresos Detallado - LDF
Clasificación por Objeto del Gasto (Capítulo y Concepto)
Del 01 de enero al 31 de diciembre de 2020 (b)
(PESOS)

Concepto (c)	Egresos					Subejercicio (e)
	Aprobado (d)	Ampliaciones/ (Reducciones)	Modificado	Devengado	Pagado	
I. Gasto No Etiquetado (I=A+B+C+D+E+F+G+H+I)	308,357,996.15	34,347,081.11	342,705,077.26	295,242,071.69	139,182,720.66	47,463,005.57
A. Servicios Personales (A=a1+a2+a3+a4+a5+a6+a7)	0.00	240,166,575.16	240,166,575.16	208,599,316.84	78,739,073.49	31,567,258.32
a1) Remuneraciones al Personal de Carácter Permanente	0.00	62,657,132.48	62,657,132.48	65,668,017.85	61,676,473.18	-3,010,885.37
a2) Remuneraciones al Personal de Carácter Transitorio	0.00	162,078.33	162,078.33	186,434.17	110,893.77	-24,355.84
a3) Remuneraciones Adicionales y Especiales	0.00	2,668,670.56	2,668,670.56	2,437,184.70	637,173.53	231,485.86
a4) Seguridad Social	0.00	74,824,290.71	74,824,290.71	2,858,261.69	2,858,261.69	71,966,029.02
a5) Otras Prestaciones Sociales y Económicas	0.00	99,854,403.08	99,854,403.08	137,449,418.43	13,456,271.32	-37,595,015.35
a6) Previsiones	0.00	0.00	0.00	0.00	0.00	0.00
a7) Pago de Estímulos a Servidores Públicos	0.00	0.00	0.00	0.00	0.00	0.00
B. Materiales y Suministros (B=b1+b2+b3+b4+b5+b6+b7+b8+b9)	0.00	9,963,816.60	9,963,816.60	6,168,885.19	2,137,038.74	3,794,931.41
b1) Materiales de Administración, Emisión de Documentos y Artículos Oficiales	0.00	6,578,107.56	6,578,107.56	3,655,066.79	341,011.86	2,923,040.77
b2) Alimentos y Utensilios	0.00	1,344,827.26	1,344,827.26	1,008,638.95	828,920.61	336,188.31
b3) Materias Primas y Materiales de Producción y Comercialización	0.00	0.00	0.00	0.00	0.00	0.00
b4) Materiales y Artículos de Construcción y de Reparación	0.00	581,740.30	581,740.30	511,948.97	465,436.22	69,791.33
b5) Productos Químicos, Farmacéuticos y de Laboratorio	0.00	424,658.77	424,658.77	311,173.22	77,152.64	113,485.55
b6) Combustibles, Lubricantes y Aditivos	0.00	575,665.34	575,665.34	280,226.12	125,825.88	295,439.22
b7) Vestuario, Blancos, Prendas de Protección y Artículos Deportivos	0.00	327,435.18	327,435.18	293,821.89	202,279.96	33,613.29
b8) Materiales y Suministros Para Seguridad	0.00	0.00	0.00	0.00	0.00	0.00
b9) Herramientas, Refacciones y Accesorios Menores	0.00	131,382.19	131,382.19	108,009.25	96,411.57	23,372.94
C. Servicios Generales (C=c1+c2+c3+c4+c5+c6+c7+c8+c9)	276,125,848.44	-196,667,936.85	79,457,911.59	68,069,884.71	50,551,271.76	11,388,026.88
c1) Servicios Básicos	0.00	632,962.20	632,962.20	589,753.06	535,840.32	43,209.14
c2) Servicios de Arrendamiento	0.00	8,652,772.40	8,652,772.40	7,873,464.76	6,157,984.75	779,307.64
c3) Servicios Profesionales, Científicos, Técnicos y Otros Servicios	0.00	38,034,380.51	38,034,380.51	33,173,469.43	25,425,505.21	4,860,911.08
c4) Servicios Financieros, Bancarios y Comerciales	0.00	2,454,078.63	2,454,078.63	2,174,335.43	2,145,103.43	279,743.20
c5) Servicios de Instalación, Reparación, Mantenimiento y Conservación	276,125,848.44	-266,934,240.77	9,191,607.67	6,884,956.65	2,065,347.35	2,306,651.02
c6) Servicios de Comunicación Social y Publicidad	0.00	4,555,165.28	4,555,165.28	4,279,865.25	2,513,199.23	275,300.03
c7) Servicios de Traslado y Viáticos	0.00	1,477,100.34	1,477,100.34	209,983.14	115,689.21	1,267,117.20
c8) Servicios Oficiales	0.00	1,348,970.93	1,348,970.93	1,104,579.27	625,136.13	244,391.66
c9) Otros Servicios Generales	0.00	13,110,873.63	13,110,873.63	11,779,477.72	10,967,466.13	1,331,395.91
D. Transferencias, Asignaciones, Subsidios y Otras Ayudas (D=d1+d2+d3+d4+d5+d6+d7+d8+d9)	0.00	5,722,390.16	5,722,390.16	5,586,651.67	4,838,651.67	135,738.49
d1) Transferencias Internas y Asignaciones al Sector Público	0.00	0.00	0.00	0.00	0.00	0.00
d2) Transferencias al Resto del Sector Público	0.00	0.00	0.00	0.00	0.00	0.00
d3) Subsidios y Subvenciones	0.00	0.00	0.00	0.00	0.00	0.00
d4) Ayudas Sociales	0.00	5,592,390.14	5,592,390.14	5,496,651.67	4,748,651.67	95,738.47
d5) Pensiones y Jubilaciones	0.00	0.00	0.00	0.00	0.00	0.00
d6) Transferencias a Fideicomisos, Mandatos y Otros Análogos	0.00	0.00	0.00	0.00	0.00	0.00
d7) Transferencias a la Seguridad Social	0.00	0.00	0.00	0.00	0.00	0.00
d8) Donativos	0.00	130,000.02	130,000.02	90,000.00	90,000.00	40,000.02
d9) Transferencias al Exterior	0.00	0.00	0.00	0.00	0.00	0.00
E. Bienes Muebles, Inmuebles e Intangibles (E=e1+e2+e3+e4+e5+e6+e7+e8+e9)	0.00	7,223,743.31	7,223,743.31	6,730,326.58	2,916,685.00	493,416.73
e1) Mobiliario y Equipo de Administración	0.00	1,613,655.20	1,613,655.20	1,394,652.49	500,236.57	219,002.71
e2) Mobiliario y Equipo Educativo y Recreativo	0.00	241,142.05	241,142.05	197,542.80	39,699.00	43,599.25
e3) Equipo e Instrumental Médico y de Laboratorio	0.00	896,672.99	896,672.99	883,294.90	67,844.99	13,378.09
e4) Vehículos y Equipo de Transporte	0.00	3,062,233.02	3,062,233.02	3,062,232.16	2,071,332.16	0.86
e5) Equipo de Defensa y Seguridad	0.00	0.00	0.00	0.00	0.00	0.00
e6) Maquinaria, Otros Equipos y Herramientas	0.00	792,208.63	792,208.63	593,688.53	218,656.58	198,520.10
e7) Activos Biológicos	0.00	0.00	0.00	0.00	0.00	0.00
e8) Bienes Inmuebles	0.00	0.00	0.00	0.00	0.00	0.00
e9) Activos Intangibles	0.00	617,831.42	617,831.42	598,915.70	18,915.70	18,915.72
F. Inversión Pública (F=f1+f2+f3)	0.00	170,640.44	170,640.44	87,006.70	0.00	83,633.74
f1) Obra Pública en Bienes de Dominio Público	0.00	0.00	0.00	0.00	0.00	0.00
f2) Obra Pública en Bienes Propios	0.00	170,640.44	170,640.44	87,006.70	0.00	83,633.74
f3) Proyectos Productivos y Acciones de Fomento	0.00	0.00	0.00	0.00	0.00	0.00
G. Inversiones Financieras y Otras Provisiones (G=g1+g2+g3+g4+g5+g6+g7)	0.00	0.00	0.00	0.00	0.00	0.00
g1) Inversiones Para el Fomento de Actividades Productivas	0.00	0.00	0.00	0.00	0.00	0.00
g2) Acciones y Participaciones de Capital	0.00	0.00	0.00	0.00	0.00	0.00
g3) Compra de Títulos y Valores	0.00	0.00	0.00	0.00	0.00	0.00
g4) Concesión de Préstamos	0.00	0.00	0.00	0.00	0.00	0.00
g5) Inversiones en Fideicomisos, Mandatos y Otros Análogos	0.00	0.00	0.00	0.00	0.00	0.00
g6) Fideicomiso de Desastres Naturales (Informativo)	0.00	0.00	0.00	0.00	0.00	0.00
g7) Otras Inversiones Financieras	0.00	0.00	0.00	0.00	0.00	0.00
g8) Provisiones para Contingencias y Otras Erogaciones Especiales	0.00	0.00	0.00	0.00	0.00	0.00
H. Participaciones y Aportaciones (H=h1+h2+h3)	0.00	0.00	0.00	0.00	0.00	0.00
h1) Participaciones	0.00	0.00	0.00	0.00	0.00	0.00
h2) Aportaciones	0.00	0.00	0.00	0.00	0.00	0.00
h3) Convenios	0.00	0.00	0.00	0.00	0.00	0.00
I. Deuda Pública (I=i1+i2+i3+i4+i5+i6+i7)	32,232,147.71	-32,232,147.71	0.00	0.00	0.00	0.00

i6) Apoyos Financieros	0.00	0.00	0.00	0.00	0.00	0.00
i7) Adeudos de Ejercicios Fiscales Anteriores (ADEFAS)	32,232,147.71	-32,232,147.71	0.00	0.00	0.00	0.00
III. Total de Egresos (III = I + II)	3,223,214,771.17	-66,056,561.55	3,157,158,209.62	3,169,115,269.24	2,649,153,533.94	-11,957,059.62



G.P. Jorge Alanís Canales
Tesorero General



C.P. Juan Alberto Puente Vicuña
Contador General



Universidad Autónoma de Coahuila
Estado Analítico del Ejercicio del Presupuesto de Egresos Detallado - LDF
Clasificación Administrativa
Del 01 de enero al 31 de diciembre de 2020 (b)
(PESOS)

Concepto (c)	Egresos					Subejercicio (e)
	Aprobado (d)	Ampliaciones/ (Reducciones)	Modificado	Devengado	Pagado	
I. Gasto No Etiquetado (I=A+B+C+D+E+F+G+H)	308,357,996.15	34,347,081.11	342,705,077.26	295,242,071.69	139,182,720.66	47,463,005.57
RECTORIA	0.00	2,846,085.72	2,846,085.72	3,089,878.35	2,690,573.30	-243,792.63
SECRETARIA GENERAL	0.00	326,191.45	326,191.45	769,166.85	667,174.20	-442,975.40
TESORERIA GENERAL	308,357,996.15	-142,617,061.97	165,740,934.18	185,396,927.41	54,219,171.64	-19,655,993.23
CONTRALORIA GENERAL	0.00	354,117.07	354,117.07	694,815.53	680,927.06	-340,698.46
INTENDENCIA CENTRAL	0.00	0.00	0.00	476.19	476.19	-476.19
OFICIALIA MAYOR U. S.	0.00	501,181.04	501,181.04	1,903,654.26	1,862,302.57	-1,402,473.22
BIBLIOTECA ARTEMIO DE VALLE ARIZPE	0.00	58.01	58.01	3,232.57	3,232.57	-3,174.56
COORDINACION DE COMUNICACION SOCIAL	0.00	2,952,754.43	2,952,754.43	2,863,280.74	1,096,614.72	89,473.69
COORDINACION GENERAL DE ESTUDIOS DE PO	0.00	1,164,371.11	1,164,371.11	1,492,581.19	762,581.59	-328,210.08
STUAC	0.00	48,477.00	48,477.00	48,476.99	48,476.99	0.01
CENTRO DE EVALUACION Y CAPACITACION	0.00	24,209.02	24,209.02	17,321.48	6,321.20	6,887.54
DIRECCION DE ASUNTOS ACADEMICOS	0.00	5,566,068.60	5,566,068.60	6,812,293.09	2,536,904.19	-1,246,224.49
DIRECCION DE PLANEACION	0.00	20,999.25	20,999.25	410,631.79	410,631.79	-389,632.54
COORDINACION DE RELACIONES PUBLICAS	0.00	1,476,834.17	1,476,834.17	740,478.33	405,060.92	736,355.84
CONSEJO UNIVERSITARIO	0.00	20,000.03	20,000.03	14,948.35	14,948.35	5,051.68
COORDINACION DE SERVICIO SOCIAL	0.00	20,485.06	20,485.06	6,755.42	6,755.42	13,729.64
COORDINACION GENERAL DE ADQUISICIONES	0.00	335,384.37	335,384.37	520,357.22	520,357.22	-184,972.85
.COORD. GENERAL DE DIFUSION Y PATRIMONIO	0.00	114,603.52	114,603.52	605,722.21	605,722.21	-491,118.69
COORDINACION GENERAL DE EXTENSION UNIV	0.00	887,475.35	887,475.35	981,562.14	981,562.14	-94,086.79
COORD. GRAL. DE ADMON. PATRIMONIAL Y DE S	0.00	896,579.90	896,579.90	1,674,776.87	1,185,205.56	-778,196.97
COORDINACION GENERAL JURIDICA	0.00	191,861.44	191,861.44	310,288.23	216,637.67	-118,426.79
CENTRO DE INVESTIGACIONES SOCIOECONOM	0.00	78,259.56	78,259.56	342,148.52	342,148.52	-263,888.96
COORDINACION GENERAL DE VINCULACION	0.00	636,519.35	636,519.35	922,562.55	847,190.69	-286,043.20
AREAS VERDES	0.00	19,314.00	19,314.00	6,726.18	6,726.18	12,587.82
COORD. GRAL. DE TECNOLOGIA DE INFORMACI	0.00	12,367,339.78	12,367,339.78	12,839,125.73	10,521,881.19	-471,785.95
AULA MAGNA ING.JOSE MA.FRAUSTRO SILLER	0.00	50,613.23	50,613.23	14,764.62	14,764.62	35,848.61
EDUCACION UNIVERSITARIA A DISTANCIA	0.00	3,243,537.54	3,243,537.54	1,737,065.66	1,737,065.66	1,506,471.88
UNIDAD DE SEMINARIOS EMILIO J. TALAMAS T.	0.00	51,503.46	51,503.46	46,636.59	46,636.59	4,866.87
CENTRO AUDIOVISUAL UNIVERSITARIO	0.00	30,663.07	30,663.07	11,683.37	11,683.37	18,979.70
COORDINACION GENERAL DE RELACIONES INT	0.00	25,168.79	25,168.79	344,213.88	344,213.88	-319,045.09
COORDINACION DE INGLES CURRICULAR	0.00	212,219.56	212,219.56	94,018.35	94,018.35	118,201.21
DEFENSORIA DE LOS DERECHOS HUMANOS UN	0.00	266,813.45	266,813.45	346,315.81	346,315.81	-79,502.36
COORDINACION GENERAL DE INNOVACION Y DE	0.00	471,106.39	471,106.39	534,442.29	531,525.92	-63,335.90
COORDINACION DE AGENDA AMBIENTAL	0.00	26,895.20	26,895.20	27,548.01	27,548.01	-652.81
COORDINACION DE IGUALDAD DE GENERO	0.00	1,470.40	1,470.40	21,920.00	21,920.00	-20,449.60
COORDINACION DE UNIDAD SALTILLO	0.00	630,273.36	630,273.36	889,143.47	862,150.27	-258,870.11
INFOTECA CENTRAL UNIDAD SALTILLO	0.00	102,638.16	102,638.16	41,875.00	41,875.00	60,763.16
INFOTECA CIUDAD UNIVERSITARIA ARTEAGA	0.00	5,244.05	5,244.05	4,459.04	4,459.04	785.01
CENTRO CULTURAL UNIVERSITARIO CAMPUS A	0.00	116,380.01	116,380.01	119,548.29	31,681.29	-3,168.28
RADIO UNIVERSIDAD	0.00	35,835.46	35,835.46	35,835.46	0.00	0.00
RESID. UNIV. ANGELICA NARRO DE GARZA A C	0.00	281,940.11	281,940.11	135,526.92	135,526.92	146,413.19
ESC. DE BACHILLERES ATENEO FUENTE	0.00	618,894.43	618,894.43	802,225.57	757,989.38	-183,331.14
ESC. DE BACH. DR. MARIANO NARVAEZ GLZ.T.N	0.00	293,430.15	293,430.15	453,318.72	321,113.49	-159,888.57
INSTITUTO DE ENSEÑANZA ABIERTA DE SALTIL	0.00	533,190.35	533,190.35	444,029.45	338,696.19	89,160.90
ESC. DE BACH. JUAN AGUSTIN DE ESPINOZA	0.00	125,195.44	125,195.44	220,914.36	170,338.36	-95,718.92
ESC. DE BACH. DR. MARIANO NARVAEZ GLZ.T.D	0.00	521,285.47	521,285.47	504,787.53	322,133.05	16,497.94
INST. DE CIEN Y HUM LIC. SALVADOR GONZALEZ	0.00	524,230.71	524,230.71	508,944.29	366,770.83	15,286.42
ESC. DE BACH. ATENEO FUENTE RAMOS ARIZPE	0.00	15,000.00	15,000.00	26,588.40	26,588.40	-11,588.40
ESCUELA DE ARTES PLASTICAS PROF. RUBEN H	0.00	174,325.97	174,325.97	303,799.64	284,959.64	-129,473.67
FACULTAD DE CIENCIA, EDUCACION Y HUMANID	0.00	46,000.01	46,000.01	194,803.97	194,803.97	-148,803.96
FACULTAD DE CIENCIAS DE LA COMUNICACION	0.00	1,068,412.56	1,068,412.56	1,111,940.18	1,111,940.18	-43,527.62
UNIV. AUTONOMA DE COAH. ESC. DE CIENCIAS	0.00	302,353.72	302,353.72	352,709.15	102,876.63	-50,355.43
ESCUELA SUPERIOR DE MUSICA	0.00	113,229.78	113,229.78	269,549.54	269,549.54	-156,319.76
FACULTAD DE TRABAJO SOCIAL	0.00	197,803.89	197,803.89	349,873.16	221,508.86	-152,069.27
UADEC COORDINACION GENERAL DEL DEPOR	0.00	1,554,384.59	1,554,384.59	1,662,923.47	1,085,603.82	-108,538.88
CENTRO DE IDIOMAS U.S.	0.00	680,516.92	680,516.92	244,899.30	22,272.00	435,617.62
FACULTAD DE CIENCIAS DE LA ADMINISTRACIO	0.00	949,875.33	949,875.33	241,325.66	241,325.66	708,549.67
FACULTAD DE ECONOMIA	0.00	570,943.74	570,943.74	134,968.22	134,968.22	435,975.52
UNIV. AUTONOMA DE COAH. FAC. DE JURISPR	0.00	1,969,796.02	1,969,796.02	664,281.45	569,024.40	1,305,514.57
FACULTAD DE MERCADOTECNIA	0.00	630,378.55	630,378.55	187,999.48	187,999.48	442,379.07
CENTRO DE ESTUDIOS E INVESTIGACIONES INT	0.00	372,222.67	372,222.67	357,607.60	355,107.60	14,615.07
ACADEMIA INTERAMERICANA DE DERECHOS HU	0.00	1,007,177.30	1,007,177.30	260,818.70	185,278.29	746,358.60
FACULTAD DE INGENIERIA CIVIL	0.00	1,677,933.62	1,677,933.62	361,120.78	237,978.48	1,316,812.84
CENTRO DE INVESTIGACION EN MATEMATICA A	0.00	513,099.66	513,099.66	108,693.16	108,693.16	404,406.50
UNIV. AUTON. COAHUILA /FACULTAD DE SISTEM	0.00	2,389,486.75	2,389,486.75	925,642.19	687,941.09	1,463,844.56
FACULTAD DE CIENCIAS QUIMICAS	0.00	4,477,598.40	4,477,598.40	1,089,324.96	867,537.65	3,388,273.44
FACULTAD DE ARQUITECTURA	0.00	1,332,173.72	1,332,173.72	391,766.23	380,799.23	940,407.49
FACULTAD DE CIENCIAS FISICO MATEMATICAS	0.00	1,080,490.02	1,080,490.02	172,826.61	167,481.16	907,663.41
FACULTAD DE MEDICINA	0.00	1,552,784.57	1,552,784.57	533,361.31	313,334.83	1,019,423.26
ESCUELA DE ODONTOLOGIA	0.00	3,561,270.41	3,561,270.41	1,303,246.38	1,118,419.38	2,258,024.03
ESCUELA DE PSICOLOGIA	0.00	1,114,466.20	1,114,466.20	307,191.58	295,391.58	807,274.62

CONTRALORIA DE UNIDAD	16,500.68	1,034.13	17,534.81	20,020.61	12,409.48	-2,485.80
DEPARTAMENTO DE ASUNTOS ACADEMICOS	27,719.12	-2,917.62	24,801.50	29,586.28	17,910.72	-4,784.78
DEPARTAMENTO DE DIFUSION CULTURAL	331,814.56	-169,704.81	162,109.75	201,336.92	134,046.46	-39,227.17
COORDINACION DE UNIDAD TORREON	37,818,667.36	-6,374,095.02	31,444,572.34	36,542,693.14	32,783,869.94	-5,098,120.80
UNIV. AUTON DE COAH / INFOTECA TORREON	7,284,277.69	-2,651,227.33	4,633,050.36	4,979,179.52	4,145,196.57	-346,129.16
RADIO UNIVERSIDAD	270,711.97	-1,637.25	269,074.72	284,925.14	91,171.55	-15,850.42
CENTRO DE INVESTIGACION BIOMEDICA	16,411,383.19	-1,973,379.71	14,438,003.48	16,392,094.19	15,581,490.89	-1,954,090.71
CENTRO CULTURAL UNIVERSITARIO BRAULIO F	398,101.20	3,350,564.41	3,748,665.61	2,109,629.61	1,588,464.81	1,639,036.00
INST INV PARA EL DES INT DE LA MUJER UNIVER	3,367,095.48	638,496.53	4,005,592.01	4,313,647.57	4,211,550.80	-308,055.56
CENTRO DE INVESTIGACIÓN Y JARDÍN ETNOBIO	0.00	1,747,097.90	1,747,097.90	1,803,029.20	1,249,144.71	-55,931.30
ESCUELA DE BACHILLERES AGUANUEVA	13,458,114.87	-937,619.79	12,520,495.08	14,408,226.72	12,736,234.87	-1,887,731.64
ESC. DE BACH. VENUSTIANO CARRANZA	31,612,085.93	-5,454,828.14	26,157,257.79	30,521,988.23	27,340,841.05	-4,364,730.44
INSTITUTO DE ENSEÑANZA ABIERTA DE TORRE	14,066,095.64	-1,751,488.59	12,314,607.05	15,404,008.51	13,097,189.27	-3,089,401.46
PREPARATORIA VENUSTIANO CARRANZA EXT.M	129,055.13	5,398,161.86	5,527,216.99	5,522,619.48	3,686,342.89	4,597.51
ESCUELA DE ARTES UNIDAD TORREON	3,315,368.97	362,536.25	3,677,905.22	4,100,855.76	3,246,263.88	-422,950.54
UNIV. AUTON. DE COAHUILA - COMUNIDAD	19,511,068.54	-3,990,526.05	15,520,542.49	17,426,458.15	15,996,083.81	-1,905,915.66
COORDINACION DE DEPORTES	1,308,487.23	-759,675.26	548,811.97	679,672.35	498,477.73	-130,860.38
CENTRO DE IDIOMAS U. T.	4,334,133.42	-1,845,222.22	2,488,911.20	2,579,889.55	2,306,891.75	-90,978.35
FACULTAD DE CONTADURIA Y ADMINISTRACION	66,664,491.44	-5,747,654.20	60,916,837.24	69,547,671.92	64,198,144.91	-8,630,834.68
FACULTAD DE ECONOMIA Y MERCADOTECNIA	14,105,279.29	-2,137,929.09	11,967,350.20	13,837,788.90	12,373,688.76	-1,870,438.70
FACULTAD DE CIENCIAS POLITICAS Y SOCIALES	21,201,473.81	-615,857.55	20,585,616.26	23,018,354.13	20,279,273.55	-2,432,737.87
UAC FAC DE ADMON FISCAL Y FIN	19,480,676.66	-1,042,731.34	18,437,945.32	21,593,136.75	19,436,366.57	-3,155,191.43
FACULTAD DE DERECHO	24,302,329.30	-749,768.64	23,552,560.66	27,278,562.29	23,335,484.55	-3,726,001.63
ESCUELA DE ADMINISTRACION (SAN PEDRO)	7,540,002.57	-791,657.44	6,748,345.13	7,856,136.63	7,197,064.68	-1,107,791.50
UADEC /FACULTAD DE INGENIERIA MECANICA Y	19,907,238.77	-1,371,057.20	18,536,181.57	21,435,298.90	19,254,114.51	-2,899,117.33
FACULTAD DE INGENIERIA CIVIL	16,659,372.74	7,118,018.54	23,777,391.28	25,752,278.41	20,581,500.88	-1,974,887.13
ESCUELA SUPERIOR DE INGENIERIA	0.00	37,613.80	37,613.80	37,613.80	37,613.80	0.00
ESCUELA DE SISTEMAS UNIDAD TORREON	16,697,710.15	-812,985.06	15,884,725.09	18,621,329.59	16,893,224.17	-2,736,604.50
ESCUELA DE ARQUITECTURA	13,442,699.55	215,494.26	13,658,193.81	15,582,721.41	12,915,453.56	-1,924,527.60
UNIV AUTONOMA DE COAHUILA/ESC. CIENCIAS	25,104,834.25	-2,877,710.18	22,227,124.07	25,380,980.54	23,009,709.86	-3,153,856.47
FACULTAD DE MEDICINA	27,420,826.07	3,287,652.07	30,708,478.09	34,681,666.69	30,774,957.66	-3,973,188.60
UNIVERSIDAD AUTONOMA DE COAHUILA/ODONT	26,008,352.21	-36,568.07	25,971,784.14	29,848,424.95	26,840,637.98	-3,876,640.81
ESCUELA DE PSICOLOGIA	2,613,619.94	4,009,416.98	6,623,036.92	7,050,891.42	5,336,274.15	-427,854.50
ESCUELA DE LICENCIATURA EN ENFERMERIA	16,063,025.31	-7,419.45	16,055,605.86	17,957,573.99	15,895,633.84	-1,901,968.13
HOSPITAL UNIVERSITARIO TORREON.	83,618,931.86	-9,045,379.36	74,573,552.50	89,744,988.71	79,825,666.17	-15,171,436.21
HOSPITAL INFANTIL UNIVERSITARIO	43,060,116.65	-3,947,943.98	39,112,172.67	46,493,263.32	41,322,542.52	-7,381,090.65
DEPARTAMENTO DE ASUNTOS ACADEMICOS	46,833.30	-5,092.47	41,740.83	46,879.00	31,143.66	-5,138.17
DEPARTAMENTO DE DIFUSION CULTURAL	86,111.46	-26,277.45	59,834.01	66,758.12	45,853.48	-6,924.11
COORDINACION DE UNIDAD NORTE	19,784,572.36	-2,759,963.44	17,024,608.92	19,569,888.23	17,612,774.39	-2,545,279.31
AULA MAGNA UNIDAD NORTE	20,878.85	-2,461.33	18,417.52	21,045.79	12,898.89	-2,628.27
INFOTECA CENTRAL UNIDAD NORTE DE LA UAC	5,847,668.63	180,784.58	6,028,453.21	6,633,868.17	5,469,179.23	-605,414.96
UNIDAD DE SEMINARIOS UNIDAD NORTE UAC	1,099,094.41	-471,182.50	627,911.91	640,073.93	565,607.48	-12,162.02
CENTRO UNIVERSITARIO DE INFORMATICA	874,188.59	-116,855.80	757,332.79	762,284.13	547,401.40	-4,951.34
TEATRO DE LA CIUDAD DE MONCLOVA	2,298,069.10	-1,007,443.56	1,290,625.54	1,290,625.54	855,575.59	0.00
CENTRO DE INVESTIGACION EN GEOCIENCIAS A	9,481,488.41	-1,401,003.31	8,080,485.10	9,319,573.32	8,374,097.10	-1,239,088.22
CENTRO DE INVESTIGACIÓN PARA LA CONSERV	0.00	1,500,481.86	1,500,481.86	1,657,202.17	799,407.39	-156,720.31
ESC. DE BACH. DR. Y GRAL. JAIME LOZANO BEN	11,429,368.56	-1,654,863.25	9,774,505.31	11,335,451.80	9,815,305.17	-1,560,946.49
ESC. DE BACH. PROF. LADISLAO FARIAS CAMPO	14,515,667.80	-1,747,668.44	12,767,999.36	14,730,245.45	13,420,602.54	-1,962,246.09
ESC. DE BACH. LIC. LUIS DONALDO COLOSIO MU	13,339,074.80	-1,549,796.99	11,789,277.81	13,589,380.57	12,081,215.17	-1,800,102.76
ESC. DE BACH. SR. URBANO RIOJAS RENDON	25,150,058.65	-2,985,344.80	22,164,713.85	25,429,661.22	23,308,194.59	-3,264,947.37
ESCUELA DE BACHILLERES URBANO RIOJAS RE	278,720.81	-226,368.45	52,352.36	52,352.36	51,619.80	0.00
ESCUELA DE BACHILLERES ACUÑA DE LA UADE	5,540,192.74	-928,009.97	4,612,182.77	5,297,270.95	4,748,671.23	-685,088.18
COORDINACION DE DEPORTES	831,556.03	-365,774.66	465,781.37	555,290.30	390,501.30	-89,508.93
CENTRO DE IDIOMAS U. N.	1,472,009.18	-543,201.96	928,807.22	945,249.44	739,852.79	-16,442.22
CENTRO DE IDIOMAS P. N.	499,254.58	-114,368.28	384,886.30	424,011.91	388,599.03	-39,125.61
FAC. CONTADURIA Y ADMINISTRACION UADEC U	36,680,502.47	-4,987,654.32	31,692,848.15	36,404,255.01	32,856,755.57	-4,711,406.86
FACULTAD DE ADMINISTRACION Y CONTADURIA	14,419,297.78	-757,742.34	13,661,555.44	15,726,863.94	14,219,262.10	-2,065,108.50
FACULTAD DE INGENIERIA MECANICA Y ELECTR	48,940,025.08	-2,663,707.91	46,276,317.17	53,214,392.98	49,129,018.50	-6,938,075.81
FACULTAD DE METALURGIA	23,861,919.62	-394,030.43	23,467,889.19	26,713,570.54	24,255,107.73	-3,245,681.35
ESC. SUP. DE ING. LIC. ADOLFO LOPEZ MATEOS	16,968,898.23	-731,268.15	16,237,630.08	18,589,279.86	16,383,201.24	-2,351,649.78
ESCUELA DE SISTEMAS PROF. MARCIAL RUIZ VA	15,104,777.49	-2,224,710.24	12,880,067.25	14,677,394.32	13,326,711.65	-1,797,327.07
ESCUELA DE CIENCIAS DE LA SALUD	12,622,428.41	2,023,036.48	14,645,464.89	16,178,245.61	14,407,456.87	-1,532,780.72
ESCUELA DE MEDICINA PIEDRAS NEGRAS	9,016,201.52	-493,602.87	8,522,598.65	9,783,039.07	8,661,195.71	-1,260,440.42
UNIVERSIDAD AUTONOMA DE COAHUILA PSIC	12,980,214.00	-1,033,278.98	11,946,935.02	13,675,076.99	12,295,904.02	-1,728,141.97
PRESIDENCIA CRNE-ANUIES	0.00	46,615.30	46,615.30	42,978.28	6,385.00	3,637.02
III. Total de Egresos (III = I + II)	3,223,214,771.17	-66,056,561.55	3,157,158,209.62	3,169,115,269.24	2,649,153,533.94	-11,957,059.62

C.P. Jorge Alanís Canales
Tesorero General

C.P. Juan Alberto Puente Vicuña
Contador General


CONTRALORIA DE UNIDAD	16,500.68	1,034.13	17,534.81	20,020.61	12,409.48	-2,485.80
DEPARTAMENTO DE ASUNTOS ACADEMICOS	27,719.12	-2,917.62	24,801.50	29,586.28	17,910.72	-4,784.78
DEPARTAMENTO DE DIFUSION CULTURAL	331,814.56	-169,704.81	162,109.75	201,336.92	134,046.46	-39,227.17
COORDINACION DE UNIDAD TORREON	37,818,667.36	-6,374,095.02	31,444,572.34	36,542,693.14	32,783,869.94	-5,098,120.80
UNIV. AUTON DE COAH / INFOTECA TORREON	7,284,277.89	-2,651,227.33	4,633,050.36	4,979,179.52	4,145,196.57	-346,129.16
RADIO UNIVERSIDAD	270,711.97	-1,637.25	269,074.72	284,925.14	91,171.55	-15,850.42
CENTRO DE INVESTIGACION BIOMEDICA	16,411,383.19	-1,973,379.71	14,438,003.48	16,392,094.19	15,581,490.89	-1,954,090.71
CENTRO CULTURAL UNIVERSITARIO BRAULIO F	398,101.20	3,350,564.41	3,748,665.61	2,109,629.61	1,588,464.81	1,639,036.00
INST INV PARA EL DES INT DE LA MUJER UNIVE	3,367,095.48	638,496.53	4,005,592.01	4,313,647.57	4,211,550.80	-308,055.56
CENTRO DE INVESTIGACIÓN Y JARDÍN ETNOBIO	0.00	1,747,097.90	1,747,097.90	1,803,029.20	1,249,144.71	-55,931.30
ESCUELA DE BACHILLEROS AGUANUEVA	13,458,114.87	-937,619.79	12,520,495.08	14,408,226.72	12,736,234.87	-1,887,731.64
ESC. DE BACH. VENUSTIANO CARRANZA	31,612,085.93	-5,454,828.14	26,157,257.79	30,521,988.23	27,340,841.05	-4,364,730.44
INSTITUTO DE ENSEÑANZA ABIERTA DE TORRE	14,066,095.64	-1,751,488.59	12,314,607.05	15,404,008.51	13,097,189.27	-3,089,401.46
PREPARATORIA VENUSTIANO CARRANZA EXT.M	129,055.13	5,398,161.86	5,527,216.99	5,522,619.48	3,686,342.89	4,597.51
ESCUELA DE ARTES UNIDAD TORREON	3,315,368.97	362,536.25	3,677,905.22	4,100,855.78	3,246,263.88	-422,950.54
UNIV. AUTON. DE COAHUILA - COMUNIDAD	19,511,068.54	-3,990,526.05	15,520,542.49	17,426,458.15	15,996,083.81	-1,905,915.66
COORDINACION DE DEPORTES	1,308,487.23	-759,675.26	548,811.97	679,672.35	498,477.73	-130,860.38
CENTRO DE IDIOMAS U. T.	4,334,133.42	-1,845,222.22	2,488,911.20	2,579,889.55	2,306,891.75	-90,978.35
FACULTAD DE CONTADURIA Y ADMINISTRACION	66,664,491.44	-5,747,654.20	60,916,837.24	69,547,671.92	64,198,144.91	-8,630,834.68
FACULTAD DE ECONOMIA Y MERCADOTECNIA	14,105,279.29	-2,137,929.09	11,967,350.20	13,837,788.90	12,373,688.76	-1,870,438.70
FACULTAD DE CIENCIAS POLITICAS Y SOCIALES	21,201,473.81	-615,857.55	20,585,616.26	23,018,354.13	20,279,273.55	-2,432,737.87
UAC FAC DE ADMON FISCAL Y FIN	19,480,676.66	-1,042,731.34	18,437,945.32	21,593,136.75	19,436,366.57	-3,155,191.43
FACULTAD DE DERECHO	24,302,329.30	-749,768.64	23,552,560.66	27,278,562.29	23,335,484.55	-3,726,001.63
ESCUELA DE ADMINISTRACION (SAN PEDRO)	7,540,002.57	-791,657.44	6,748,345.13	7,856,136.63	7,197,064.68	-1,107,791.50
UADEC /FACULTAD DE INGENIERIA MECANICA Y	19,907,238.77	-1,371,057.20	18,536,181.57	21,435,298.90	19,254,114.51	-2,899,117.33
FACULTAD DE INGENIERIA CIVIL	16,659,372.74	7,118,018.54	23,777,391.28	25,752,278.41	20,581,500.88	-1,974,887.13
ESCUELA SUPERIOR DE INGENIERIA	0.00	37,613.80	37,613.80	37,613.80	37,613.80	0.00
ESCUELA DE SISTEMAS UNIDAD TORREON	16,697,710.15	-812,985.06	15,884,725.09	18,621,329.59	16,893,224.17	-2,736,604.50
ESCUELA DE ARQUITECTURA	13,442,699.55	215,494.26	13,658,193.81	15,582,721.41	12,915,453.56	-1,924,527.60
UNIV AUTONOMA DE COAHUILA/ESC. CIENCIAS	25,104,834.25	-2,877,710.18	22,227,124.07	25,380,980.54	23,009,709.86	-3,153,856.47
FACULTAD DE MEDICINA	27,420,826.07	3,287,652.02	30,708,478.09	34,681,666.69	30,774,957.66	-3,973,188.60
UNIVERSIDAD AUTONOMA DE COAHUILA/ODON	26,008,352.21	-36,568.07	25,971,784.14	29,848,424.95	26,840,637.98	-3,876,640.81
ESCUELA DE PSICOLOGIA	2,613,619.94	4,009,416.98	6,623,036.92	7,050,891.42	5,336,274.15	-427,854.50
ESCUELA DE LICENCIATURA EN ENFERMERIA	16,063,025.31	-7,419.45	16,055,605.86	17,957,573.99	15,895,633.84	-1,901,968.13
HOSPITAL UNIVERSITARIO TORREON.	83,618,931.86	-9,045,379.36	74,573,552.50	89,744,988.71	79,825,666.17	-15,171,436.21
HOSPITAL INFANTIL UNIVERSITARIO	43,060,116.65	-3,947,943.98	39,112,172.67	46,493,263.32	41,322,542.52	-7,381,090.65
DEPARTAMENTO DE ASUNTOS ACADEMICOS	46,833.30	-5,092.47	41,740.83	46,879.00	31,143.66	-5,138.17
DEPARTAMENTO DE DIFUSION CULTURAL	86,111.46	-26,277.45	59,834.01	66,758.12	45,853.48	-6,924.11
COORDINACION DE UNIDAD NORTE	19,784,572.36	-2,759,963.44	17,024,608.92	19,569,888.23	17,612,774.39	-2,545,279.31
AULA MAGNA UNIDAD NORTE	20,878.85	-2,461.33	18,417.52	21,045.79	12,898.69	-2,628.27
INFOTECA CENTRAL UNIDAD NORTE DE LA UAC	5,847,668.63	180,784.58	6,028,453.21	6,633,868.17	5,469,179.23	-605,414.96
UNIDAD DE SEMINARIOS UNIDAD NORTE UAC	1,099,094.41	-471,182.50	627,911.91	640,073.93	565,607.48	-12,162.02
CENTRO UNIVERSITARIO DE INFORMATICA	874,188.59	-116,855.80	757,332.79	762,284.13	547,401.40	-4,951.34
TEATRO DE LA CIUDAD DE MONCLOVA	2,298,069.10	-1,007,443.56	1,290,625.54	1,290,625.54	855,575.59	0.00
CENTRO DE INVESTIGACION EN GEOCIENCIAS A	9,481,488.41	-1,401,003.31	8,080,485.10	9,319,573.32	8,374,097.10	-1,239,088.22
CENTRO DE INVESTIGACIÓN PARA LA CONSERV	0.00	1,500,481.86	1,500,481.86	1,657,202.17	799,407.39	-156,720.31
ESC. DE BACH. DR. Y GRAL. JAIME LOZANO BEN	11,429,368.56	-1,654,863.25	9,774,505.31	11,335,451.80	9,815,305.17	-1,560,946.49
ESC. DE BACH. PROF. LADISLAO FARIAS CAMPO	14,515,667.80	-1,747,668.44	12,767,999.36	14,730,245.45	13,420,602.54	-1,962,246.09
ESC. DE BACH. LIC. LUIS DONALDO COLOSIO MU	13,339,074.80	-1,549,796.99	11,789,277.81	13,589,380.57	12,081,215.17	-1,800,102.76
ESC. DE BACH. SR. URBANO RIOJAS RENDON	25,150,058.65	-2,985,344.80	22,164,713.85	25,429,661.22	23,308,194.59	-3,264,947.37
ESCUELA DE BACHILLEROS URBANO RIOJAS RE	278,720.81	-226,368.45	52,352.36	52,352.36	51,619.80	0.00
ESCUELA DE BACHILLEROS ACUÑA DE LA UADE	5,540,192.74	-928,009.97	4,612,182.77	5,297,270.95	4,748,671.23	-685,088.18
COORDINACION DE DEPORTES	831,556.03	-365,774.66	465,781.37	555,290.30	390,501.30	-89,508.93
CENTRO DE IDIOMAS U. N.	1,472,009.18	-543,201.96	928,807.22	945,249.44	739,852.79	-16,442.22
CENTRO DE IDIOMAS P.N.	499,254.58	-114,368.28	384,886.30	424,011.91	388,599.03	-39,125.61
FAC. CONTADURIA Y ADMINISTRACION UADEC U	36,680,502.47	-4,987,654.32	31,692,848.15	36,404,255.01	32,856,755.57	-4,711,406.86
FACULTAD DE ADMINISTRACION Y CONTADURIA	14,419,297.78	-757,742.34	13,661,555.44	15,726,663.94	14,219,262.10	-2,065,108.50
FACULTAD DE INGENIERIA MECANICA Y ELECTR	48,940,025.08	-2,663,707.91	46,276,317.17	53,214,392.98	49,129,018.50	-6,938,075.81
FACULTAD DE METALURGIA	23,861,919.62	-394,030.43	23,467,889.19	26,713,570.54	24,255,107.73	-3,245,681.35
ESC. SUP. DE ING. LIC. ADOLFO LOPEZ MATEOS	16,968,898.23	-721,268.15	16,237,630.08	18,589,279.86	16,383,201.24	-2,351,649.78
ESCUELA DE SISTEMAS PROF. MARCIAL RUIZ V	15,104,777.49	-2,224,710.24	12,880,067.25	14,677,394.32	13,326,711.65	-1,797,327.07
ESCUELA DE CIENCIAS DE LA SALUD	12,622,428.41	2,023,036.48	14,645,464.89	16,178,245.61	14,407,456.87	-1,532,780.72
ESCUELA DE MEDICINA PIEDRAS NEGRAS	9,016,201.52	-493,602.87	8,522,598.65	9,783,039.07	8,661,195.71	-1,260,440.42
UNIVERSIDAD AUTONOMA DE COAHUILA PSIC	12,980,214.00	-1,033,278.98	11,946,935.02	13,675,076.99	12,295,904.02	-1,728,141.97
PRESIDENCIA CRNE-ANUIES	0.00	46,615.30	46,615.30	42,978.28	6,385.00	3,637.02
III. Total de Egresos (III = I + II)	3,223,214,771.17	-66,056,561.55	3,157,158,209.62	3,169,115,269.24	2,649,153,533.94	-11,957,059.62


C.P. Jorge Alanís Canales
Tesorero General

C.P. Juan Alberto Puente Vicuña
Contador General

Universidad Autónoma de Coahuila
Estado Analítico del Ejercicio del Presupuesto de Egresos Detallado - LDF
Clasificación de Servicios Personales por Categoría
Del 01 de enero al 31 de diciembre de 2020 (b)
(PESOS)

Concepto (c)	Egresos					Subejercicio (e)
	Aprobado (d)	Ampliaciones/ (Reducciones)	Modificado	Devengado	Pagado	
I. Gasto No Etiquetado (I=A+B+C+D+E+F)	0.00	240,166,575.16	240,166,575.16	208,599,316.84	78,739,073.49	31,567,258.32
A. Personal Administrativo y de Servicio Público	0.00	240,166,575.16	240,166,575.16	208,599,316.84	78,739,073.49	31,567,258.32
B. Magisterio	0.00	0.00	0.00	0.00	0.00	0.00
C. Servicios de Salud (C=c1+c2)	0.00	0.00	0.00	0.00	0.00	0.00
c1) Personal Administrativo	0.00	0.00	0.00	0.00	0.00	0.00
c2) Personal Médico, Paramédico y afin	0.00	0.00	0.00	0.00	0.00	0.00
D. Seguridad Pública	0.00	0.00	0.00	0.00	0.00	0.00
E. Gastos asociados a la implementación de nuevas leyes federales o reformas a las mismas (E = e1 + e2)	0.00	0.00	0.00	0.00	0.00	0.00
e1) Nombre del Programa o Ley 1	0.00	0.00	0.00	0.00	0.00	0.00
e2) Nombre del Programa o Ley 2	0.00	0.00	0.00	0.00	0.00	0.00
F. Sentencias laborales definitivas	0.00	0.00	0.00	0.00	0.00	0.00
II. Gasto Etiquetado (II=A+B+C+D+E+F)	2,589,800,157.60	-69,063,186.63	2,520,736,970.97	2,603,559,756.84	2,311,834,298.13	-82,822,785.88
A. Personal Administrativo y de Servicio Público	2,589,800,157.60	-69,063,186.63	2,520,736,970.97	2,603,559,756.84	2,311,834,298.13	-82,822,785.88
B. Magisterio	0.00	0.00	0.00	0.00	0.00	0.00
C. Servicios de Salud (C=c1+c2)	0.00	0.00	0.00	0.00	0.00	0.00
c1) Personal Administrativo	0.00	0.00	0.00	0.00	0.00	0.00
c2) Personal Médico, Paramédico y afin	0.00	0.00	0.00	0.00	0.00	0.00
D. Seguridad Pública	0.00	0.00	0.00	0.00	0.00	0.00
E. Gastos asociados a la implementación de nuevas leyes federales o reformas a las mismas (E = e1 + e2)	0.00	0.00	0.00	0.00	0.00	0.00
e1) Nombre del Programa o Ley 1	0.00	0.00	0.00	0.00	0.00	0.00
e2) Nombre del Programa o Ley 2	0.00	0.00	0.00	0.00	0.00	0.00
F. Sentencias laborales definitivas	0.00	0.00	0.00	0.00	0.00	0.00
III. Total del Gasto en Servicios Personales (III = I + II)	2,589,800,157.60	171,103,388.53	2,760,903,546.13	2,812,159,073.68	2,390,573,371.62	-51,255,527.55


 C.P. Jorge Alanís Canales
 Tesorero General


 C.P. Juan Alberto Puente Vicuña
 Contador General



UNIVERSIDAD AUTONOMA DE COAHUILA

TESORERIA GENERAL

"2021, Año del reconocimiento al trabajo del personal de salud por su lucha contra el COVID-19"

30 de abril de 2021. Saltillo, Coahuila

Oficio No. TG/063/2021

Asunto: Informe Cuenta Pública
Correspondiente Al Ejercicio Fiscal 2020


Dip. Eduardo Olmos Castro
Presidente Junta de Gobierno
H. Congreso Del Estado de Coahuila
Presente.-

De conformidad con el artículo 10, Título primero, Capítulo II, Sección primera de la Ley de Rendición de Cuentas y Fiscalización Superior del Estado de Coahuila de Zaragoza y reiterando el compromiso establecido dentro del Plan de Desarrollo Institucional de la Universidad Autónoma de Coahuila, documento rector de nuestras actividades, en cuanto a la rendición oportuna de cuentas a la sociedad y el cumplimiento con eficacia, eficiencia y transparencia de los servicios educativos que ofrece esta institución al pueblo coahuilense, me permito hacer llegar a usted la Cuenta Pública impresa y en formato electrónico, correspondientes, del 01 de enero al 31 de diciembre del ejercicio fiscal 2020 de nuestra Máxima casa de Estudios.

Se anexa cuadernillo, dispositivo magnético e índice correspondiente a la información presentada.

Con la certeza de que el cumplimiento de nuestro compromiso será de benéficos resultados para el mejor avance y fortalecimiento de la educación superior de nuestro estado, reciba la seguridad de mi consideración distinguida, suscribiéndome a sus órdenes para cualquier aclaración al respecto.

ATENTAMENTE
" EN EL BIEN FINCAMOS EL SABER "


C.P. JORGE ALANÍS CANALES
Tesorero General



CC. Archivo
QJLE**/jogg*



UNIVERSIDAD AUTONOMA DE COAHUILA

TESORERIA GENERAL

"2021, Año del reconocimiento al trabajo del personal de salud por su lucha contra el COVID-19"

30 de abril de 2021. Saltillo, Coahuila.
Oficio No. TG/065/2020

Dip. Eduardo Olmos Castro
Presidente Junta de Gobierno
H. Congreso Del Estado de Coahuila
Presente.-

Derivado de las REGLAS PARA LA PRESENTACIÓN Y CONTENIDO DE LA CUENTA PÚBLICA CORRESPONDIENTE AL EJERCICIO FISCAL 2020 en el cual en el punto:

V. Información derivada de la Ley de Disciplina Financiera de las Entidades Federativas y los Municipios

k) Informar la fuente de los ingresos con la que se haya pagado el nuevo gasto (aumento o creación de gasto del Presupuesto de Egresos), distinguiendo el gasto etiquetado y no etiquetado; (Formato libre)

Se informa que, en el ejercicio de 2020 la Universidad Autónoma de Coahuila no obtuvo ingresos con el que haya pagado nuevos gastos, salvo los que están integrados en el presupuesto de egresos correspondientes al ejercicio.

ATENTAMENTE

" EN EL BIEN FINCAMOS EL SABER "

C.P. JORGE ALANÍS CANALES
Tesorero General

CP. JUAN ALBERTO PUENTE VICUÑA
Contabilidad





UNIVERSIDAD AUTONOMA DE COAHUILA

TESORERIA GENERAL

"2021, Año del reconocimiento al trabajo del personal de salud por su lucha contra el COVID-19"

30 de abril de 2020. Saltillo, Coahuila.
Oficio No. TG/066/2020

Dip. Eduardo Olmos Castro
Presidente Junta de Gobierno
H. Congreso Del Estado de Coahuila
Presente. -

En cumplimiento del inciso I) del numeral V referente a presentar la información relativa al cumplimiento de los convenios celebrados con la Secretaria de Hacienda y Crédito Público, en los términos del Capítulo IV de la Ley de Disciplina Financiera de las Entidades Federativas y los Municipios, me permito hacer de su conocimiento lo siguiente; la Universidad Autónoma de Coahuila no contrajo convenio alguno con la Secretaria de Hacienda y Crédito Público, en el ejercicio de 2020.

En espera de que la presente información sea recibida a su entera satisfacción, reciba la seguridad de mi consideración distinguida, suscribiéndome a sus órdenes para cualquier aclaración al respecto.

ATENTAMENTE

" EN EL BIEN FINCAMOS EL SABER "

C.P. JORGE ALANÍS CANALES
Tesorero General

CP. JUAN ALBERTO PUENTE VICUÑA
Contabilidad




Universidad Autónoma de Coahuila
 Guía de Cumplimiento de la Ley de Disciplina Financiera de las Entidades Federativas y Municipios
 Del 01 de enero al 31 de diciembre de 2020 (b)

Indicadores de Observancia (c)	Implementación		Resultado		Fundamento (h)	Comentarios (i)
	SI	NO	Monto o valor (f)	Unidad (pesos/porcentaje) (g)		
	Mecanismo de Verificación (d)	Fecha estimada de cumplimiento (e)				
INDICADORES PRESUPUESTARIOS						
A. INDICADORES CUANTITATIVOS						
1 Balance Presupuestario Sostenible (j)						
a. Propuesto	Iniciativa de Ley de Ingresos y Proyecto de Presupuesto de Egresos		3,223,214,771.17	pesos	Art. 6 y 19 de la LDF	
b. Aprobado	Ley de Ingresos y Presupuesto de Egresos		3,223,214,771.17	pesos	Art. 6 y 19 de la LDF	
c. Ejercido	Cuenta Pública / Formato 4 LDF		43,026,123.46	pesos	Art. 6 y 19 de la LDF	
2 Balance Presupuestario de Recursos Disponibles Sostenible (k)						
a. Propuesto	Iniciativa de Ley de Ingresos y Proyecto de Presupuesto de Egresos		308,357,966.10	pesos	Art. 6 y 19 de la LDF	
b. Aprobado	Ley de Ingresos y Presupuesto de Egresos		308,357,966.10	pesos	Art. 6 y 19 de la LDF	
c. Ejercido	Cuenta Pública / Formato 4 LDF		17,737,855.16	pesos	Art. 6 y 19 de la LDF	
3 Financiamiento Neto dentro del Techo de Financiamiento Neto (l)						
a. Propuesto	Iniciativa de Ley de Ingresos		0.00	pesos	Art. 6, 19 y 46 de la LDF	
b. Aprobado	Ley de Ingresos		0.00	pesos	Art. 6, 19 y 46 de la LDF	
c. Ejercido	Cuenta Pública / Formato 4 LDF		0.00	pesos	Art. 6, 19 y 46 de la LDF	
4 Recursos destinados a la atención de desastres naturales						
a. Asignación al fideicomiso para desastres naturales (m)						
a.1 Aprobado	Reporte Trim. Formato 6 a)		0.00	pesos	Art. 9 de la LDF	
a.2 Pagado	Cuenta Pública / Formato 6 a)		0.00	pesos	Art. 9 de la LDF	
b. Aportación promedio realizada por la Entidad Federativa durante los 5 ejercicios previos, para infraestructura dañada por desastres naturales (n)	Autorizaciones de recursos aprobados por el FONDEN		0.00	pesos	Art. 9 de la LDF	
c. Saldo del fideicomiso para desastres naturales (o)	Cuenta Pública / Auxiliar de Cuentas		0.00	pesos	Art. 9 de la LDF	
d. Costo promedio de los últimos 5 ejercicios de la reconstrucción de infraestructura dañada por desastres naturales (p)	Autorizaciones de recursos aprobados por el FONDEN		0.00	pesos	Art. 9 de la LDF	
5 Techo para servicios personales (q)						
a. Asignación en el Presupuesto de Egresos	Reporte Trim. Formato 6 d)		2,589,800,157.60	pesos	Art. 10 y 21 de la LDF	
b. Ejercido	Reporte Trim. Formato 6 d)		2,812,159,073.68	pesos	Art. 13 fracc. V y 21 de la LDF	
6 Previsiones de gasto para compromisos de pago derivados de						
a. Asignación en el Presupuesto de Egresos	Presupuesto de Egresos		0.00	pesos	Art. 11 y 21 de la LDF	
7 Techo de ADEFAS para el ejercicio fiscal (x)						
a. Propuesto	Proyecto de Presupuesto de Egresos		0.00	pesos	Art. 12 y 20 de la LDF	
b. Aprobado	Reporte Trim. Formato 6 a)		0.00	pesos	Art. 12 y 20 de la LDF	
c. Ejercido	Cuenta Pública / Formato 6 a)		0.00	pesos	Art. 12 y 20 de la LDF	
B. INDICADORES CUALITATIVOS						
1 Iniciativa de Ley de Ingresos y Proyecto de Presupuesto de						
a. Objetivos anuales, estrategias y metas para el ejercicio fiscal (f)	Iniciativa de Ley de Ingresos y Proyecto de Presupuesto de Egresos				Art. 5 y 18 de la LDF	
b. Proyecciones de ejercicios posteriores (g)	Iniciativa de Ley de Ingresos y Proyecto de Presupuesto de Egresos / Formatos 7 a) y b)				Art. 5 y 18 de la LDF	
c. Descripción de riesgos relevantes y propuestas de acción para enfrentarlos (h)	Iniciativa de Ley de Ingresos y Proyecto de Presupuesto de Egresos				Art. 5 y 18 de la LDF	
d. Resultados de ejercicios fiscales anteriores y el ejercicio fiscal en cuestión (i)	Iniciativa de Ley de Ingresos y Proyecto de Presupuesto de Egresos / Formatos 7 c) y d)				Art. 5 y 18 de la LDF	
e. Estudio actuarial de las pensiones de sus trabajadores (j)	Proyecto de Presupuesto de Egresos / Formato 8				Art. 5 y 18 de la LDF	
2 Balance Presupuestario de Recursos Disponibles, en caso de ser						
a. Razones excepcionales que justifiquen el Balance Presupuestario de Recursos Disponibles negativo (y)	Iniciativa de Ley de Ingresos o Proyecto de Presupuesto de Egresos				Art. 6 y 19 de la LDF	
b. Fuente de recursos para cubrir el Balance Presupuestario de Recursos Disponibles negativo (z)	Iniciativa de Ley de Ingresos o Proyecto de Presupuesto de Egresos				Art. 6 y 19 de la LDF	
c. Número de ejercicios fiscales y acciones necesarias para cubrir el Balance Presupuestario de Recursos Disponibles negativo (aa)	Iniciativa de Ley de Ingresos o Proyecto de Presupuesto de Egresos				Art. 6 y 19 de la LDF	
d. Informes Trimestrales sobre el avance de las acciones para recuperar el Balance Presupuestario de Recursos Disponibles (bb)	Reporte Trim. y Cuenta Pública				Art. 6 y 19 de la LDF	
3 Servicios Personales						
a. Remuneraciones de los servidores públicos (cc)	Proyecto de Presupuesto				Art. 10 y 21 de la LDF	
b. Previsiones salariales y económicas para cubrir incrementos salariales, creación de plazas y otros (dd)	Proyecto de Presupuesto				Art. 10 y 21 de la LDF	

INDICADORES DEL EJERCICIO PRESUPUESTARIO									
A. INDICADORES CUANTITATIVOS									
1. Ingresos Excedentes derivados de Ingresos de Libre Disposición									
a.	Monto de Ingresos Excedentes derivados de ILD (ee)	Cuenta Pública / Formato 5			-	1,330,716.48	pesos	Art. 14 y 21 de la LDF	
b.	Monto de Ingresos Excedentes derivados de ILD destinados al fin del A. 14, fracción I de la LDF (ff)	Cuenta Pública				0.00	pesos	Art. 14 y 21 de la LDF	
c.	Monto de Ingresos Excedentes derivados de ILD destinados al fin del A. 14, fracción II, a) de la LDF (gg)	Cuenta Pública				0.00	pesos	Art. 14 y 21 de la LDF	
d.	Monto de Ingresos Excedentes derivados de ILD destinados al fin del A. 14, fracción II, b) de la LDF (hh)	Cuenta Pública				0.00	pesos	Art. 14 y 21 de la LDF	
e.	Monto de Ingresos Excedentes derivados de ILD destinados al fin del artículo noveno transitorio de la LDF (ii)					0.00	pesos	Art. Noveno Transitorio de la LDF	
B. INDICADORES CUALITATIVOS									
1.	Análisis Costo-Beneficio para programas o proyectos de inversión mayores a 10 millones de UDS (jj)	Página de internet de la Secretaría de Finanzas o Tesorería Municipal						Art. 13 frac. III y 21 de la LDF	
2.	Análisis de conveniencia y análisis de transferencia de riesgos de los proyectos APPs (kk)	Página de internet de la Secretaría de Finanzas o Tesorería Municipal						Art. 13 frac. III y 21 de la LDF	
3.	Identificación de población objetivo, destino y temporalidad de subsidios (ll)	Página de internet de la Secretaría de Finanzas o Tesorería Municipal						Art. 13 frac. VII y 21 de la LDF	
INDICADORES DE DEUDA PÚBLICA									
A. INDICADORES CUANTITATIVOS									
1. Obligaciones a Corto Plazo									
a.	Límite de Obligaciones a Corto Plazo (mm)					0.00	pesos	Art. 30 frac. I de la LDF	
b.	Obligaciones a Corto Plazo (nn)					0.00	pesos	Art. 30 frac. I de la LDF	


 C.P. Jorge Andrés Cahales
 Tesorero General


 C.P. Juan Alberto Puente Vicuña
 Contador General

