



**Universidad Autónoma de Coahuila**  
**Estado de Situación Financiera Detallado - LDF**  
**Al 31 de diciembre de 2022 y al 31 de marzo de 2023 (b)**  
**(PESOS)**

Concepto (c)	31 de marzo de 2023 (d)	31 de diciembre de 2022 (e)	Concepto (c)	31 de marzo de 2023 (d)	31 de diciembre de 2022 (e)
<b>ACTIVO</b>			<b>PASIVO</b>		
<b>Activo Circulante</b>			<b>Pasivo Circulante</b>		
a. Efectivo y Equivalentes (a=a1+a2+a3+a4+a5+a6+a7)	<b>129,009,725.35</b>	<b>102,590,149.22</b>	a. Cuentas por Pagar a Corto Plazo (a=a1+a2+a3+a4+a5+a6+a7+a8+a9)	<b>970,803,192.18</b>	<b>974,318,726.99</b>
a1) Efectivo	2,112,216.68	1,720,907.85	a1) Servicios Personales por Pagar a Corto Plazo	-19,597,814.53	17,404,080.00
a2) Bancos/Tesorería	125,725,481.20	99,523,581.14	a2) Proveedores por Pagar a Corto Plazo	52,249,931.98	70,201,593.74
a3) Bancos/Dependencias y Otros	0.00	0.00	a3) Contratistas por Obras Públicas por Pagar a Corto Plazo	-5,274.91	-5,274.91
a4) Inversiones Temporales (Hasta 3 meses)	893,370.33	1,067,003.09	a4) Participaciones y Aportaciones por Pagar a Corto Plazo	0.00	0.00
a5) Fondos con Afectación Específica	0.00	0.00	a5) Transferencias Otorgadas por Pagar a Corto Plazo	0.00	0.00
a6) Depósitos de Fondos de Terceros en Garantía y/o Administración	278,657.14	278,657.14	a6) Intereses, Comisiones y Otros Gastos de la Deuda Pública por Pagar a Corto Plazo	0.00	0.00
a7) Otros Efectivos y Equivalentes	0.00	0.00	a7) Retenciones y Contribuciones por Pagar a Corto Plazo	595,497,633.29	530,698,092.11
b. Derechos a Recibir Efectivo o Equivalentes (b=b1+b2+b3+b4+b5+b6+b7)	<b>665,224,567.18</b>	<b>319,076,684.94</b>	a8) Devoluciones de la Ley de Ingresos por Pagar a Corto Plazo	0.00	0.00
b1) Inversiones Financieras de Corto Plazo	48,841.87	48,841.87	a9) Otras Cuentas por Pagar a Corto Plazo	342,658,716.35	356,020,236.05
b2) Cuentas por Cobrar a Corto Plazo	580,332,155.97	261,398,629.68	b. Documentos por Pagar a Corto Plazo (b=b1+b2+b3)	<b>0.00</b>	<b>0.00</b>
b3) Deudores Diversos por Cobrar a Corto Plazo	60,929,735.14	37,044,149.98	b1) Documentos Comerciales por Pagar a Corto Plazo	0.00	0.00
b4) Ingresos por Recuperar a Corto Plazo	18,862,229.43	18,862,229.43	b2) Documentos con Contratistas por Obras Públicas por Pagar a Corto Plazo	0.00	0.00
b5) Deudores por Anticipos de la Tesorería a Corto Plazo	174,982.21	174,982.21	b3) Otros Documentos por Pagar a Corto Plazo	0.00	0.00
b6) Préstamos Otorgados a Corto Plazo	0.00	0.00	c. Porción a Corto Plazo de la Deuda Pública a Largo Plazo (c=c1+c2)	<b>0.00</b>	<b>0.00</b>
b7) Otros Derechos a Recibir Efectivo o Equivalentes a Corto Plazo	4,876,622.56	1,547,851.77	c1) Porción a Corto Plazo de la Deuda Pública	0.00	0.00
c. Derechos a Recibir Bienes o Servicios (c=c1+c2+c3+c4+c5)	<b>6,597,847.92</b>	<b>6,689,962.56</b>	c2) Porción a Corto Plazo de Arrendamiento Financiero	0.00	0.00
c1) Anticipo a Proveedores por Adquisición de Bienes y Prestación de Servicios a Corto Plazo	0.00	0.00	d. Títulos y Valores a Corto Plazo	<b>0.00</b>	<b>0.00</b>
c2) Anticipo a Proveedores por Adquisición de Bienes Inmuebles y Muebles a Corto Plazo	0.00	0.00	e. Pasivos Diferidos a Corto Plazo (e=e1+e2+e3)	<b>0.00</b>	<b>0.00</b>
c3) Anticipo a Proveedores por Adquisición de Bienes Intangibles a Corto Plazo	0.00	0.00	e1) Ingresos Cobrados por Adelantado a Corto Plazo	0.00	0.00
c4) Anticipo a Contratistas por Obras Públicas a Corto Plazo	923,791.84	1,841,677.42	e2) Intereses Cobrados por Adelantado a Corto Plazo	0.00	0.00
c5) Otros Derechos a Recibir Bienes o Servicios a Corto Plazo	5,674,056.08	4,848,285.14	e3) Otros Pasivos Diferidos a Corto Plazo	0.00	0.00
d. Inventarios (d=d1+d2+d3+d4+d5)	<b>0.00</b>	<b>0.00</b>	f. Fondos y Bienes de Terceros en Garantía y/o Administración a Corto Plazo (f=f1+f2+f3+f4+f5+f6)	<b>0.00</b>	<b>0.00</b>
d1) Inventario de Mercancías para Venta	0.00	0.00	f1) Fondos en Garantía a Corto Plazo	0.00	0.00
d2) Inventario de Mercancías Terminadas	0.00	0.00	f2) Fondos en Administración a Corto Plazo	0.00	0.00
d3) Inventario de Mercancías en Proceso de Elaboración	0.00	0.00	f3) Fondos Contingentes a Corto Plazo	0.00	0.00
d4) Inventario de Materias Primas, Materiales y Suministros para Producción	0.00	0.00	f4) Fondos de Fideicomisos, Mandatos y Contratos Análogos a Corto Plazo	0.00	0.00
d5) Bienes en Tránsito	0.00	0.00	f5) Otros Fondos de Terceros en Garantía y/o Administración a Corto Plazo	0.00	0.00
e. Almacenes	<b>0.00</b>	<b>0.00</b>	f6) Valores y Bienes en Garantía a Corto Plazo	0.00	0.00
f. Estimación por Pérdida o Deterioro de Activos Circulantes (f=f1+f2)	<b>0.00</b>	<b>0.00</b>	g. Provisiones a Corto Plazo (g=g1+g2+g3)	<b>0.00</b>	<b>0.00</b>
f1) Estimaciones para Cuentas Incobrables por Derechos a Recibir Efectivo o Equivalentes	0.00	0.00	g1) Provisión para Demandas y Juicios a Corto Plazo	0.00	0.00
f2) Estimación por Deterioro de Inventarios	0.00	0.00	g2) Provisión para Contingencias a Corto Plazo	0.00	0.00
g. Otros Activos Circulantes (g=g1+g2+g3+g4)	0.00	0.00	g3) Otras Provisiones a Corto Plazo	0.00	0.00
g1) Valores en Garantía	0.00	0.00	h. Otros Pasivos a Corto Plazo (h=h1+h2+h3)	0.00	0.00
g2) Bienes en Garantía (excluye depósitos de fondos)	0.00	0.00	h1) Ingresos por Clasificar	0.00	0.00
g3) Bienes Derivados de Embargos, Decomisos, Aseguramientos y Dación en Pago	0.00	0.00	h2) Recaudación por Participar	0.00	0.00
g4) Adquisición con Fondos de Terceros	0.00	0.00	h3) Otros Pasivos Circulantes	0.00	0.00
<b>IA. Total de Activos Circulantes (IA = a + b + c + d + e + f + g)</b>	<b>800,832,140.45</b>	<b>428,356,796.72</b>	<b>IIA. Total de Pasivos Circulantes (IIA = a + b + c + d + e + f + g + h)</b>	<b>970,803,192.18</b>	<b>974,318,726.99</b>
<b>Activo No Circulante</b>			<b>Pasivo No Circulante</b>		
a. Inversiones Financieras a Largo Plazo	9,666,608.73	9,266,953.05	a. Cuentas por Pagar a Largo Plazo	0.00	0.00
b. Derechos a Recibir Efectivo o Equivalentes a Largo Plazo	60,593.25	60,593.25	b. Documentos por Pagar a Largo Plazo	0.00	0.00
c. Bienes Inmuebles, Infraestructura y Construcciones en Proceso	5,991,444,885.69	5,991,444,885.69	c. Deuda Pública a Largo Plazo	0.00	0.00
d. Bienes Muebles	1,225,175,044.69	1,224,515,517.01	d. Pasivos Diferidos a Largo Plazo	0.00	0.00
e. Activos Intangibles	61,482,572.05	61,461,817.43	e. Fondos y Bienes de Terceros en Garantía y/o en Administración a Largo Plazo	0.00	0.00
f. Depreciación, Deterioro y Amortización Acumulada de Bienes	-1,322,721,710.99	-1,274,537,967.88	f. Provisiones a Largo Plazo	0.00	0.00
g. Activos Diferidos	0.00	0.00	<b>IIIB. Total de Pasivos No Circulantes (IIIB = a + b + c + d + e + f)</b>	<b>0.00</b>	<b>0.00</b>
h. Estimación por Pérdida o Deterioro de Activos no Circulantes	0.00	0.00			
i. Otros Activos no Circulantes	0.00	0.00			

IB. Total de Activos No Circulantes (IB = a + b + c + d + e + f + g + h + i)	5,965,107,993.42	6,012,211,798.55	II. Total del Pasivo (II = IIA + IIB)	970,803,192.18	974,318,726.99
I. Total del Activo (I = IA + IB)	6,765,940,133.87	6,440,568,595.27	HACIENDA PÚBLICA/PATRIMONIO		
			IIIA. Hacienda Pública/Patrimonio Contribuido (IIIA = a + b + c)	2,579,152,408.01	2,579,152,408.01
			a. Aportaciones	2,434,600,255.16	2,434,600,255.16
			b. Donaciones de Capital	144,552,152.85	144,552,152.85
			c. Actualización de la Hacienda Pública/Patrimonio	0.00	0.00
			IIIB. Hacienda Pública/Patrimonio Generado (IIIB = a + b + c + d + e)	3,215,984,533.68	2,887,097,460.27
			a. Resultados del Ejercicio (Ahorro/ Desahorro)	335,356,013.80	-332,805,150.42
			b. Resultados de Ejercicios Anteriores	-1,064,753,384.78	-731,948,234.35
			c. Revalúos	3,664,402,955.82	3,664,402,955.82
			d. Reservas	0.00	0.00
			e. Rectificaciones de Resultados de Ejercicios Anteriores	280,978,948.84	287,447,889.22
			IIIC. Exceso o Insuficiencia en la Actualización de la Hacienda Pública/Patrimonio (IIIC=a+b)	0.00	0.00
			a. Resultado por Posición Monetaria	0.00	0.00
			b. Resultado por Tenencia de Activos no Monetarios	0.00	0.00
			III. Total Hacienda Pública/Patrimonio (III = IIIA + IIIB + IIIC)	5,795,136,941.69	5,466,249,868.28
			IV. Total del Pasivo y Hacienda Pública/Patrimonio (IV = II + III)	6,765,940,133.87	6,440,568,595.27



C.P. María del Refugio Álvarez Figueroa  
Jefa de Contabilidad Gubernamental



C.P. Óscar Julián López Escareño  
Subdirector de Contabilidad  
Gubernamental y Gobierno





C.P. Jorge Atanis Canales  
Tesorero General

**Universidad Autónoma de Coahuila**  
**Informe Analítico de la Deuda Pública y Otros Pasivos - LDF**  
**Del 01 de enero al 31 de marzo de 2023 (b)**  
**(PESOS)**

Denominación de la Deuda Pública y Otros Pasivos (c)	Saldo al 31 de diciembre de 2022 (d)	Disposiciones del Periodo (e)	Amortizaciones del Periodo (f)	Revaluaciones, Reclasificaciones y Otros Ajustes (g)	Saldo Final del Periodo (h) h=d+e-f+g	Pago de Intereses del Periodo (i)	Pago de Comisiones y demás costos asociados durante el Periodo (j)
<b>1. Deuda Pública (1=A+B)</b>	0.00	0.00	0.00	0.00	0.00	0.00	0.00
<b>A. Corto Plazo (A=a1+a2+a3)</b>	0.00	0.00	0.00	0.00	0.00	0.00	0.00
a1) Instituciones de Crédito	0.00	0.00	0.00	0.00	0.00	0.00	0.00
a2) Títulos y Valores	0.00	0.00	0.00	0.00	0.00	0.00	0.00
a3) Arrendamientos Financieros	0.00	0.00	0.00	0.00	0.00	0.00	0.00
<b>B. Largo Plazo (B=b1+b2+b3)</b>	0.00	0.00	0.00	0.00	0.00	0.00	0.00
b1) Instituciones de Crédito	0.00	0.00	0.00	0.00	0.00	0.00	0.00
b2) Títulos y Valores	0.00	0.00	0.00	0.00	0.00	0.00	0.00
b3) Arrendamientos Financieros	0.00	0.00	0.00	0.00	0.00	0.00	0.00
<b>2. Otros Pasivos</b>	974,318,727.00				970,803,192.19		
<b>3. Total de la Deuda Pública y Otros Pasivos (3=1+2)</b>	974,318,727.00	828,890,439.41	832,405,974.22	0.00	970,803,192.19	0.00	0.00
<b>4. Deuda Contingente (informativo)</b>	0.00	0.00	0.00	0.00	0.00	0.00	0.00
A. Deuda Contingente 1	0.00	0.00	0.00	0.00	0.00	0.00	0.00
B. Deuda Contingente 2	0.00	0.00	0.00	0.00	0.00	0.00	0.00
C. Deuda Contingente XX	0.00	0.00	0.00	0.00	0.00	0.00	0.00
<b>5. Valor de Instrumentos Bono Cupón Cero (informativo)</b>	0.00	0.00	0.00	0.00	0.00	0.00	0.00
A. Instrumento Bono Cupón Cero 1	0.00	0.00	0.00	0.00	0.00	0.00	0.00
B. Instrumento Bono Cupón Cero 2	0.00	0.00	0.00	0.00	0.00	0.00	0.00
C. Instrumento Bono Cupón Cero XX	0.00	0.00	0.00	0.00	0.00	0.00	0.00

Obligaciones a Corto Plazo (k)	Monto Contratado (l)	Plazo Pactado (m)	Tasa de Interés (n)	Comisiones y Costos Relacionados (o)	Tasa Efectiva (p)
<b>6. Obligaciones a Corto Plazo (Informativo)</b>	0.00		0.00%	0.00	0.00%
A. Crédito 1	0.00		0.00%	0.00	0.00%
B. Crédito 2	0.00		0.00%	0.00	0.00%
C. Crédito XX	0.00		0.00%	0.00	0.00%

  
C.P. María del Refugio Álvarez Figueroa  
Jefa de Contabilidad Gubernamental


  
C.P. Oscar Julián López Escareño  
Subdirector de Contabilidad Gubernamental y Gobierno


  
C.P. Jorge Manis Canales  
Tesorero General

**Universidad Autónoma de Coahuila**  
**Informe Analítico de Obligaciones Diferentes de Financiamientos – LDF**  
**Del 01 de enero al 31 de marzo de 2023 (b)**  
**(PESOS)**

Denominación de las Obligaciones Diferentes de Financiamiento (c)	Fecha del Contrato (d)	Fecha de inicio de operación del proyecto (e)	Fecha de vencimiento (f)	Monto de la inversión pactado (g)	Plazo pactado (h)	Monto promedio mensual del pago de la contraprestación (i)	Monto promedio mensual del pago de la contraprestación correspondiente al pago de inversión (j)	Monto pagado de la inversión al 31 de marzo de 2023 (k)	Monto pagado de la inversión actualizado al 31 de marzo de 2023 (l)	Saldo pendiente por pagar de la inversión al 31 de marzo de 2023 (m = g – l)
<b>A. Asociaciones Público Privadas (APP's) (A=a+b+c+d)</b>										
a) APP 1				0.00		0.00	0.00	0.00	0.00	0.00
b) APP 2				0.00		0.00	0.00	0.00	0.00	0.00
c) APP 3				0.00		0.00	0.00	0.00	0.00	0.00
d) APP XX				0.00		0.00	0.00	0.00	0.00	0.00
<b>B. Otros Instrumentos (B=a+b+c+d)</b>										
a) Otro Instrumento 1				0.00		0.00	0.00	0.00	0.00	0.00
b) Otro Instrumento 2				0.00		0.00	0.00	0.00	0.00	0.00
c) Otro Instrumento 3				0.00		0.00	0.00	0.00	0.00	0.00
d) Otro Instrumento XX				0.00		0.00	0.00	0.00	0.00	0.00
<b>C. Total de Obligaciones Diferentes de Financiamiento (C=A+B)</b>				<b>0.00</b>		<b>0.00</b>	<b>0.00</b>	<b>0.00</b>	<b>0.00</b>	<b>0.00</b>

  
**C. P. María del Refugio Álvarez Figueroa**  
**Jefa de Contabilidad Gubernamental**


  
**C. P. Oscar Julián López Escareño**  
**Subdirector de Contabilidad Gubernamental y Gobierno**

  
**C. P. Jorge Alanís Canales**  
**Tesoroero General**

**Universidad Autónoma de Coahuila**  
**Informe Analítico de Obligaciones Diferentes de Financiamientos – LDF**  
**Del 01 de enero al 31 de marzo de 2023 (b)**  
**(PESOS)**

Denominación de las Obligaciones Diferentes de Financiamiento (c)	Fecha del Contrato (d)	Fecha de inicio de operación del proyecto (e)	Fecha de vencimiento (f)	Monto de la inversión pactado (g)	Plazo pactado (h)	Monto promedio mensual del pago de la contraprestación (i)	Monto promedio mensual del pago de la contraprestación correspondiente al pago de inversión (j)	Monto pagado de la inversión al 31 de marzo de 2023 (k)	Monto pagado de la inversión actualizado al 31 de marzo de 2023 (l)	Saldo pendiente por pagar de la inversión al 31 de marzo de 2023 (m = g – l)
<b>A. Asociaciones Público Privadas (APP's) (A=a+b+c+d)</b>				0.00		0.00	0.00	0.00	0.00	0.00
a) APP 1				0.00		0.00	0.00	0.00	0.00	0.00
b) APP 2				0.00		0.00	0.00	0.00	0.00	0.00
c) APP 3				0.00		0.00	0.00	0.00	0.00	0.00
d) APP XX				0.00		0.00	0.00	0.00	0.00	0.00
<b>B. Otros Instrumentos (B=a+b+c+d)</b>				0.00		0.00	0.00	0.00	0.00	0.00
a) Otro Instrumento 1				0.00		0.00	0.00	0.00	0.00	0.00
b) Otro Instrumento 2				0.00		0.00	0.00	0.00	0.00	0.00
c) Otro Instrumento 3				0.00		0.00	0.00	0.00	0.00	0.00
d) Otro Instrumento XX				0.00		0.00	0.00	0.00	0.00	0.00
<b>C. Total de Obligaciones Diferentes de Financiamiento (C=A+B)</b>				0.00		0.00	0.00	0.00	0.00	0.00

  
**C. P. María del Refugio Álvarez Figueroa**  
**Jefa de Contabilidad Gubernamental**

  
**C. P. Oscar Julián López Escareño**  
**Subdirector de Contabilidad Gubernamental y Gobierno**

  
**C. P. Jorge Alanís Canales**  
**Tesoroero General**

**Universidad Autónoma de Coahuila**  
**Balance Presupuestario - LDF**  
**Del 01 de enero al 31 de marzo de 2023 (b)**  
**(PESOS)**


Concepto (c)	Estimado/ Aprobado (d)	Devengado	Recaudado/ Pagado
<b>A. Ingresos Totales (A = A1+A2+A3)</b>	<b>3,626,341,868.37</b>	<b>1,045,582,607.26</b>	<b>719,038,713.64</b>
A1. Ingresos de Libre Disposición	324,834,048.39	57,644,789.26	56,980,481.44
A2. Transferencias Federales Etiquetadas	3,301,507,819.98	987,937,818.00	662,058,232.20
A3. Financiamiento Neto	0.00	0.00	0.00
<b>B. Egresos Presupuestarios<sup>1</sup> (B = B1+B2)</b>	<b>3,626,341,868.39</b>	<b>662,723,132.65</b>	<b>648,755,588.75</b>
B1. Gasto No Etiquetado (sin incluir Amortización de la Deuda Pública)	324,834,048.44	53,177,252.29	39,525,870.44
B2. Gasto Etiquetado (sin incluir Amortización de la Deuda Pública)	3,301,507,819.95	609,545,880.36	609,229,718.31
<b>C. Remanentes del Ejercicio Anterior ( C = C1 + C2 )</b>	<b>0.00</b>	<b>0.00</b>	<b>0.00</b>
C1. Remanentes de Ingresos de Libre Disposición aplicados en el periodo	0.00	0.00	0.00
C2. Remanentes de Transferencias Federales Etiquetadas aplicados en el periodo	0.00	0.00	0.00
<b>I. Balance Presupuestario (I = A - B + C)</b>	<b>-0.02</b>	<b>382,859,474.61</b>	<b>70,283,124.89</b>
<b>II. Balance Presupuestario sin Financiamiento Neto (II = I - A3)</b>	<b>-0.02</b>	<b>382,859,474.61</b>	<b>70,283,124.89</b>
<b>III. Balance Presupuestario sin Financiamiento Neto y sin Remanentes del Ejercicio Anterior (III= II - C)</b>	<b>-0.02</b>	<b>382,859,474.61</b>	<b>70,283,124.89</b>

Concepto	Aprobado	Devengado	Pagado
<b>E. Intereses, Comisiones y Gastos de la Deuda (E = E1+E2)</b>	<b>0.00</b>	<b>0.00</b>	<b>0.00</b>
E1. Intereses, Comisiones y Gastos de la Deuda con Gasto No Etiquetado	0.00	0.00	0.00
E2. Intereses, Comisiones y Gastos de la Deuda con Gasto Etiquetado	0.00	0.00	0.00
<b>IV. Balance Primario (IV = III + E)</b>	<b>-0.02</b>	<b>382,859,474.61</b>	<b>70,283,124.89</b>

Concepto	Estimado/ Aprobado	Devengado	Recaudado/ Pagado
<b>F. Financiamiento (F = F1 + F2)</b>	<b>0.00</b>	<b>0.00</b>	<b>0.00</b>
F1. Financiamiento con Fuente de Pago de Ingresos de Libre Disposición	0.00	0.00	0.00
F2. Financiamiento con Fuente de Pago de Transferencias Federales Etiquetadas	0.00	0.00	0.00
<b>G. Amortización de la Deuda (G = G1 + G2)</b>	<b>0.00</b>	<b>0.00</b>	<b>0.00</b>
G1. Amortización de la Deuda Pública con Gasto No Etiquetado	0.00	0.00	0.00
G2. Amortización de la Deuda Pública con Gasto Etiquetado	0.00	0.00	0.00
<b>A3. Financiamiento Neto (A3 = F - G )</b>	<b>0.00</b>	<b>0.00</b>	<b>0.00</b>


Concepto	Estimado/ Aprobado	Devengado	Recaudado/ Pagado
A1. Ingresos de Libre Disposición	324,834,048.39	57,644,789.26	56,980,481.44
A3.1 Financiamiento Neto con Fuente de Pago de Ingresos de Libre Disposición (A3.1 = F1 - G1)	0.00	0.00	0.00
F1. Financiamiento con Fuente de Pago de Ingresos de Libre Disposición	0.00	0.00	0.00
G1. Amortización de la Deuda Pública con Gasto No Etiquetado	0.00	0.00	0.00
B1. Gasto No Etiquetado (sin incluir Amortización de la Deuda Pública)	324,834,048.44	53,177,252.29	39,525,870.44
C1. Remanentes de Ingresos de Libre Disposición aplicados en el periodo	0.00	0.00	0.00
<b>V. Balance Presupuestario de Recursos Disponibles (V = A1 + A3.1 - B 1 + C1)</b>	<b>-0.05</b>	<b>4,467,536.97</b>	<b>17,454,611.00</b>
<b>VI. Balance Presupuestario de Recursos Disponibles sin Financiamiento Neto (VI = V - A3.1)</b>	<b>-0.05</b>	<b>4,467,536.97</b>	<b>17,454,611.00</b>

Concepto	Estimado/ Aprobado	Devengado	Recaudado/ Pagado
A2. Transferencias Federales Etiquetadas	3,301,507,819.98	987,937,818.00	662,058,232.20
A3.2 Financiamiento Neto con Fuente de Pago de Transferencias Federales Etiquetadas (A3.2 = F2 - G2)	0.00	0.00	0.00
F2. Financiamiento con Fuente de Pago de Transferencias Federales Etiquetadas	0.00	0.00	0.00
G2. Amortización de la Deuda Pública con Gasto Etiquetado	0.00	0.00	0.00
B2. Gasto Etiquetado (sin incluir Amortización de la Deuda Pública)	3,301,507,819.95	609,545,880.36	609,229,718.31
C2. Remanentes de Transferencias Federales Etiquetadas aplicados en el periodo	0.00	0.00	0.00
<b>VII. Balance Presupuestario de Recursos Etiquetados (VII = A2 + A3.2 - B2 + C2)</b>	<b>0.03</b>	<b>378,391,937.64</b>	<b>52,828,513.89</b>
<b>VIII. Balance Presupuestario de Recursos Etiquetados sin Financiamiento Neto (VIII = VII - A3.2)</b>	<b>0.03</b>	<b>378,391,937.64</b>	<b>52,828,513.89</b>





---

C.P. María del Refugio Álvarez Figueroa  
Jefa de Contabilidad Gubernamental




---

C.P. Óscar Julián López Escareño  
Subdirector de Contabilidad  
Gubernamental y Gobierno




---

C.P. Jorge Alanís Canales  
Tesorero General

Universidad Autónoma de Coahuila  
Estado Analítico de Ingresos Detallado - LDF  
Del 01 de enero al 31 de marzo de 2023 (b)  
(PESOS)

Concepto (c)	Ingreso				Diferencia (e)
	Estimado (d)	Ampliaciones/ (Reducciones)	Modificado	Devengado	
<b>Ingresos de Libre Disposición</b>					
A. Impuestos	0.00	0.00	0.00	0.00	0.00
B. Cuotas y Aportaciones de Seguridad Social	0.00	0.00	0.00	0.00	0.00
C. Contribuciones de Mejoras	0.00	0.00	0.00	0.00	0.00
D. Derechos	0.00	0.00	0.00	0.00	0.00
E. Productos	0.00	0.00	0.00	22,056.39	22,056.39
F. Aprovechamientos	0.00	0.00	0.00	0.00	0.00
G. Ingresos por Venta de Bienes y Prestación de Servicios	321,834,048.39	2,134,062.83	323,968,111.22	57,557,145.82	56,916,838.00
H. Participaciones	0.00	0.00	0.00	0.00	0.00
(H=h1+h2+h3+h4+h5+h6+h7+h8+h9+h10+h11)			0.00		
h1) Fondo General de Participaciones	0.00	0.00	0.00	0.00	0.00
h2) Fondo de Fomento Municipal	0.00	0.00	0.00	0.00	0.00
h3) Fondo de Fiscalización y Recaudación	0.00	0.00	0.00	0.00	0.00
h4) Fondo de Compensación	0.00	0.00	0.00	0.00	0.00
h5) Fondo de Extracción de Hidrocarburos	0.00	0.00	0.00	0.00	0.00
h6) Impuesto Especial Sobre Producción y Servicios	0.00	0.00	0.00	0.00	0.00
h7) 0.136% de la Recaudación Federal Participable	0.00	0.00	0.00	0.00	0.00
h8) 3.17% Sobre Extracción de Petróleo	0.00	0.00	0.00	0.00	0.00
h9) Gasolinas y Diésel	0.00	0.00	0.00	0.00	0.00
h10) Fondo del Impuesto Sobre la Renta	0.00	0.00	0.00	0.00	0.00
h11) Fondo de Estabilización de los Ingresos de las Entidades Federativas	0.00	0.00	0.00	0.00	0.00
I. Incentivos Derivados de la Colaboración Fiscal (I=i1+i2+i3+i4+i5)	0.00	0.00	0.00	0.00	0.00
i1) Tenencia o Uso de Vehículos	0.00	0.00	0.00	0.00	0.00
i2) Fondo de Compensación ISAN	0.00	0.00	0.00	0.00	0.00
i3) Impuesto Sobre Automóviles Nuevos	0.00	0.00	0.00	0.00	0.00
i4) Fondo de Compensación de Repecos-Intermedios	0.00	0.00	0.00	0.00	0.00
i5) Otros Incentivos Económicos	0.00	0.00	0.00	0.00	0.00
J. Transferencias y Asignaciones	0.00	0.00	0.00	0.00	0.00
K. Convenios	0.00	0.00	0.00	0.00	0.00
k1) Otros Convenios y Subsidios	0.00	0.00	0.00	0.00	0.00
L. Otros Ingresos de Libre Disposición (L=l1+l2)	3,000,000.00	91,922.59	3,091,922.59	65,587.05	41,587.05
l1) Participaciones en Ingresos Locales	0.00	0.00	0.00	0.00	0.00
l2) Otros Ingresos de Libre Disposición	3,000,000.00	91,922.59	3,091,922.59	65,587.05	41,587.05
<b>I. Total de Ingresos de Libre Disposición</b> (I=A+B+C+D+E+F+G+H+I+J+K+L)	<b>324,834,048.39</b>	<b>2,225,985.42</b>	<b>327,060,033.81</b>	<b>57,644,789.26</b>	<b>56,980,481.44</b>
<b>Ingresos Excedentes de Ingresos de Libre Disposición</b>	<b>0.00</b>	<b>0.00</b>	<b>0.00</b>	<b>0.00</b>	<b>0.00</b>
<b>Transferencias Federales Etiquetadas</b>					
A. Aportaciones (A=a1+a2+a3+a4+a5+a6+a7+a8)	0.00	0.00	0.00	0.00	0.00
a1) Fondo de Aportaciones para la Nómina Educativa y Gasto Operativo	0.00	0.00	0.00	0.00	0.00
a2) Fondo de Aportaciones para los Servicios de Salud	0.00	0.00	0.00	0.00	0.00
a3) Fondo de Aportaciones para la Infraestructura Social	0.00	0.00	0.00	0.00	0.00
a4) Fondo de Aportaciones para el Fortalecimiento de los Municipios y de las Demarcaciones Territoriales del Distrito Federal	0.00	0.00	0.00	0.00	0.00
a5) Fondo de Aportaciones Múltiples	0.00	0.00	0.00	0.00	0.00
a6) Fondo de Aportaciones para la Educación Tecnológica y de Adultos	0.00	0.00	0.00	0.00	0.00
a7) Fondo de Aportaciones para la Seguridad Pública de los Estados y del Distrito Federal	0.00	0.00	0.00	0.00	0.00
a8) Fondo de Aportaciones para el Fortalecimiento de las Entidades Federativas	0.00	0.00	0.00	0.00	0.00
B. Convenios (B=b1+b2+b3+b4)	0.00	0.00	0.00	0.00	0.00
b1) Convenios de Protección Social en Salud	0.00	0.00	0.00	0.00	0.00
b2) Convenios de Descentralización	0.00	0.00	0.00	0.00	0.00
b3) Convenios de Reasignación	0.00	0.00	0.00	0.00	0.00
b4) Otros Convenios y Subsidios	0.00	0.00	0.00	0.00	0.00
C. Fondos Distintos de Aportaciones (C=c1+c2)	0.00	0.00	0.00	0.00	0.00
c1) Fondo para Entidades Federativas y Municipios Productores de Hidrocarburos	0.00	0.00	0.00	0.00	0.00
c2) Fondo Minero	0.00	0.00	0.00	0.00	0.00
D. Transferencias, Asignaciones, Subsidios y Subvenciones, y Pensiones y Jubilaciones	3,301,507,819.98	38,522,191.27	3,340,030,011.25	987,937,818.00	662,058,232.20
E. Otras Transferencias Federales Etiquetadas	0.00	0.00	0.00	0.00	0.00
<b>II. Total de Transferencias Federales Etiquetadas (II = A + B + C + D + E)</b>	<b>3,301,507,819.98</b>	<b>38,522,191.27</b>	<b>3,340,030,011.25</b>	<b>987,937,818.00</b>	<b>662,058,232.20</b>
<b>III. Ingresos Derivados de Financiamientos (III = A)</b>	<b>0.00</b>	<b>0.00</b>	<b>0.00</b>	<b>0.00</b>	<b>0.00</b>
A. Ingresos Derivados de Financiamientos	0.00	0.00	0.00	0.00	0.00
<b>IV. Total de Ingresos (IV = I + II + III)</b>	<b>3,626,341,868.37</b>	<b>40,748,176.69</b>	<b>3,667,090,045.06</b>	<b>1,045,582,607.26</b>	<b>719,038,713.64</b>
<b>Datos Informativos</b>					
1. Ingresos Derivados de Financiamientos con Fuente de Pago de Ingresos de Libre Disposición	0.00	0.00	0.00	0.00	0.00
2. Ingresos Derivados de Financiamientos con Fuente de Pago de Transferencias Federales Etiquetadas	0.00	0.00	0.00	0.00	0.00
3. Ingresos Derivados de Financiamientos (3 = 1 + 2)	0.00	0.00	0.00	0.00	0.00

C.P. María del Refugio Álvarez Figueroa  
Jefa de Contabilidad Gubernamental

C.P. Oscar Julián López Escareño  
Subdirector de Contabilidad  
Gubernamental y Gobierno


C.P. Jorge Alanís Canales  
Tesorero General








g2) Acciones y Participaciones de Capital	0.00	0.00	0.00	0.00	0.00	0.00
g3) Compra de Títulos y Valores	0.00	0.00	0.00	0.00	0.00	0.00
g4) Concesión de Préstamos	0.00	0.00	0.00	0.00	0.00	0.00
g5) Inversiones en Fideicomisos, Mandatos y Otros Análogos	0.00	0.00	0.00	0.00	0.00	0.00
Fideicomiso de Desastres Naturales (Informativo)	0.00	0.00	0.00	0.00	0.00	0.00
g6) Otras Inversiones Financieras	0.00	0.00	0.00	0.00	0.00	0.00
g7) Provisiones para Contingencias y Otras Erogaciones Especiales	0.00	0.00	0.00	0.00	0.00	0.00
<b>H. Participaciones y Aportaciones (H=h1+h2+h3)</b>	<b>0.00</b>	<b>0.00</b>	<b>0.00</b>	<b>0.00</b>	<b>0.00</b>	<b>0.00</b>
h1) Participaciones	0.00	0.00	0.00	0.00	0.00	0.00
h2) Aportaciones	0.00	0.00	0.00	0.00	0.00	0.00
h3) Convenios	0.00	0.00	0.00	0.00	0.00	0.00
<b>I. Deuda Pública (I=i1+i2+i3+i4+i5+i6+i7)</b>	<b>0.00</b>	<b>0.00</b>	<b>0.00</b>	<b>0.00</b>	<b>0.00</b>	<b>0.00</b>
i1) Amortización de la Deuda Pública	0.00	0.00	0.00	0.00	0.00	0.00
i2) Intereses de la Deuda Pública	0.00	0.00	0.00	0.00	0.00	0.00
i3) Comisiones de la Deuda Pública	0.00	0.00	0.00	0.00	0.00	0.00
i4) Gastos de la Deuda Pública	0.00	0.00	0.00	0.00	0.00	0.00
i5) Costo por Coberturas	0.00	0.00	0.00	0.00	0.00	0.00
i6) Apoyos Financieros	0.00	0.00	0.00	0.00	0.00	0.00
i7) Adeudos de Ejercicios Fiscales Anteriores (ADEFAS)	0.00	0.00	0.00	0.00	0.00	0.00
<b>III. Total de Egresos (III = I + II)</b>	<b>3,626,341,868.39</b>	<b>41,318,756.96</b>	<b>3,667,660,625.35</b>	<b>662,723,132.65</b>	<b>648,755,588.75</b>	<b>3,004,937,492.70</b>



C.P. María del Refugio Álvarez Figueroa  
Jefa de Contabilidad Gubernamental



C.P. Óscar Julián López Escareño  
Subdirector de Contabilidad Gubernamental y Gobierno



C.P. Jorge Alaris Canales  
Tesorero General







UNIVERSIDAD AUTONOMA DE COAHUILA/ODONTOLOGIA UT	32,451,943.48	-1,247,315.23	31,204,628.25	5,965,260.68	5,965,260.68	25,239,367.57
ESCUELA DE PSICOLOGIA	4,595,414.39	-144,949.09	4,450,465.30	937,051.44	937,051.44	3,513,413.86
ESCUELA DE LICENCIATURA EN ENFERMERIA	23,813,525.89	-919,893.74	22,893,632.15	4,298,642.16	4,298,642.16	18,395,189.79
HOSPITAL UNIVERSITARIO TORREON.	97,125,849.03	-7,067,641.82	90,058,207.21	18,443,148.22	18,443,148.22	71,615,058.99
HOSPITAL INFANTIL UNIVERSITARIO	49,072,301.11	-2,909,928.43	46,162,372.68	9,712,282.56	9,712,282.56	36,450,090.12
DEPARTAMENTO DE ASUNTOS ACADEMICOS	51,429.11	-6,804.74	44,824.37	13,651.99	13,651.99	31,172.38
DEPARTAMENTO DE DIFUSION CULTURAL	367.52	-367.52	0.00	32,541.57	32,541.57	-32,541.57
COORDINACION DE UNIDAD NORTE	22,654,555.51	-486,373.52	22,168,181.99	4,946,999.45	4,946,999.45	17,221,182.54
AULA MAGNA UNIDAD NORTE	24,184.22	16,857.51	41,041.73	24,847.46	24,847.46	16,194.27
INFOTECA CENTRAL UNIDAD NORTE DE LA UAC	5,653,901.57	-107,054.02	5,546,847.55	1,315,447.49	1,315,447.49	4,231,400.06
UNIDAD DE SEMINARIOS UNIDAD NORTE UAC	1,005,126.37	-8,377.49	996,748.88	149,298.17	149,298.17	847,450.71
CENTRO UNIVERSITARIO DE INFORMATICA	396,363.76	-6,895.70	389,468.06	74,815.82	74,815.82	314,652.24
TEATRO DE LA CIUDAD DE MONCLOVA	1,618,175.52	0.00	1,618,175.52	102,151.00	102,151.00	1,516,024.52
CENTRO DE INVESTIGACION EN GEOCIENCIAS APLICADAS	12,640,966.53	347,420.82	12,988,387.35	2,283,656.51	2,283,656.51	10,704,730.84
CENTRO DE INVESTIGACIÓN PARA LA CONSERVACIÓN DE	2,519,219.04	-24,947.39	2,494,271.65	554,726.95	554,726.95	1,939,544.70
ESC. DE BACH. DR. Y GRAL. JAIME LOZANO BENAVIDES	12,871,412.99	-426,925.65	12,444,487.34	2,683,324.08	2,683,324.08	9,761,163.26
ESC. DE BACH. PROF. LADISLAO FARIAS CAMPOS	15,910,431.69	-659,618.02	15,250,813.67	2,858,332.34	2,858,332.34	12,392,481.33
ESC. DE BACH. LIC. LUIS DONALDO COLOSIO MURRIETA	13,582,447.83	-351,682.43	13,230,765.40	2,778,659.05	2,778,659.05	10,452,106.35
ESC. DE BACH. SR. URBANO RIOJAS RENDON	17,894,674.65	-47,749.79	17,846,924.86	3,911,576.95	3,911,576.95	13,935,347.91
ESCUELA DE BACHILLERES URBANO RIOJAS RENDON EXT	2,611,345.24	-666,747.01	1,944,598.23	23,127.35	23,127.35	1,921,470.88
ESCUELA DE BACHILLERES ACUÑA DE LA UADEC	6,124,597.47	-205,604.49	5,918,992.98	1,308,415.27	1,308,415.27	4,610,577.71
COORDINACION DE DEPORTES	510,418.08	-102,355.12	408,062.96	94,160.66	94,160.66	313,902.30
CENTRO DE IDIOMAS U. N.	510,079.22	1,784.30	511,863.52	85,655.88	85,655.88	426,207.64
CENTRO DE IDIOMAS P.N.	261,028.27	3,689.89	264,718.16	62,198.81	62,198.81	202,519.35
FAC. CONTADURIA Y ADMINISTRACION UADEC U.N.MONCL.	36,134,327.78	-1,357,676.38	34,776,651.40	6,505,896.84	6,505,896.84	28,270,754.56
FACULTAD DE ADMINISTRACION Y CONTADURIA P.NEGRAS	16,488,898.12	-594,802.55	15,894,095.57	3,084,973.40	3,084,973.40	12,809,122.17
FACULTAD DE INGENIERIA MECANICA Y ELECTRICA	53,992,592.18	-1,515,930.05	52,476,662.13	10,260,349.02	10,260,349.02	42,216,313.11
FACULTAD DE METALURGIA	28,589,532.51	-848,993.76	27,740,538.75	5,195,241.00	5,195,241.00	22,545,297.75
ESC. SUP. DE ING. LIC. ADOLFO LOPEZ MATEOS	17,477,865.62	-211,654.38	17,266,211.24	3,214,590.66	3,214,590.66	14,051,620.58
ESCUELA DE SISTEMAS PROF. MARCIAL RUIZ VARGAS	14,219,164.93	-638,957.67	13,580,207.26	2,387,075.07	2,387,075.07	11,193,132.19
ESCUELA DE CIENCIAS DE LA SALUD	13,860,834.85	-601,424.31	13,259,410.54	2,735,514.12	2,735,514.12	10,523,896.42
ESCUELA DE MEDICINA PIEDRAS NEGRAS	13,024,740.15	-507,708.90	12,517,031.25	2,428,210.15	2,428,210.15	10,088,821.10
UNIVERSIDAD AUTONOMA DE COAHUILA PSICOLOGIA U.N	12,724,174.60	-397,060.80	12,327,113.80	2,616,536.69	2,616,536.69	9,710,577.11
<b>III. Total de Egresos (III = I + II)</b>	<b>3,626,341,868.39</b>	<b>41,318,756.96</b>	<b>3,667,660,625.35</b>	<b>662,723,132.65</b>	<b>648,755,588.75</b>	<b>3,004,937,492.70</b>

C.P. María del Refugio Álvarez Figueroa  
Jefa de Contabilidad Gubernamental

C.P. Óscar Julián López Escareño  
Subdirector de Contabilidad  
Gubernamental y Gobierno

C.P. Jorge Alanís Canales  
Tesorero General

**Universidad Autónoma de Coahuila**  
**Estado Analítico del Ejercicio del Presupuesto de Egresos Detallado - LDF**  
**Clasificación Funcional (Finalidad y Función)**  
**Del 01 de enero al 31 de marzo de 2023 (b)**  
**(PESOS)**

Concepto (c)	Egresos				Subejercicio (e)	
	Aprobado (d)	Ampliaciones/ (Reducciones)	Modificado	Devengado		Pagado
<b>I. Gasto No Etiquetado (I=A+B+C+D)</b>	<b>324,834,048.44</b>	<b>15,249,175.86</b>	<b>340,083,224.30</b>	<b>53,177,252.29</b>	<b>39,525,870.44</b>	<b>286,905,972.01</b>
<b>A. Gobierno (A=a1+a2+a3+a4+a5+a6+a7+a8)</b>	<b>0.00</b>	<b>0.00</b>	<b>0.00</b>	<b>0.00</b>	<b>0.00</b>	<b>0.00</b>
a1) Legislación	0.00	0.00	0.00	0.00	0.00	0.00
a2) Justicia	0.00	0.00	0.00	0.00	0.00	0.00
a3) Coordinación de la Política de Gobierno	0.00	0.00	0.00	0.00	0.00	0.00
a4) Relaciones Exteriores	0.00	0.00	0.00	0.00	0.00	0.00
a5) Asuntos Financieros y Hacendarios	0.00	0.00	0.00	0.00	0.00	0.00
a6) Seguridad Nacional	0.00	0.00	0.00	0.00	0.00	0.00
a7) Asuntos de Orden Público y de Seguridad Interior	0.00	0.00	0.00	0.00	0.00	0.00
a8) Otros Servicios Generales	0.00	0.00	0.00	0.00	0.00	0.00
<b>B. Desarrollo Social (B=b1+b2+b3+b4+b5+b6+b7)</b>	<b>324,834,048.44</b>	<b>15,249,175.86</b>	<b>340,083,224.30</b>	<b>53,177,252.29</b>	<b>39,525,870.44</b>	<b>286,905,972.01</b>
b1) Protección Ambiental	0.00	0.00	0.00	0.00	0.00	0.00
b2) Vivienda y Servicios a la Comunidad	0.00	0.00	0.00	0.00	0.00	0.00
b3) Salud	0.00	0.00	0.00	0.00	0.00	0.00
b4) Recreación, Cultura y Otras Manifestaciones Sociales	0.00	0.00	0.00	0.00	0.00	0.00
b5) Educación	324,834,048.44	15,249,175.86	340,083,224.30	53,177,252.29	39,525,870.44	286,905,972.01
b6) Protección Social	0.00	0.00	0.00	0.00	0.00	0.00
b7) Otros Asuntos Sociales	0.00	0.00	0.00	0.00	0.00	0.00
<b>C. Desarrollo Económico (C=c1+c2+c3+c4+c5+c6+c7+c8+c9)</b>	<b>0.00</b>	<b>0.00</b>	<b>0.00</b>	<b>0.00</b>	<b>0.00</b>	<b>0.00</b>
c1) Asuntos Económicos, Comerciales y Laborales en General	0.00	0.00	0.00	0.00	0.00	0.00
c2) Agropecuaria, Silvicultura, Pesca y Caza	0.00	0.00	0.00	0.00	0.00	0.00
c3) Combustibles y Energía	0.00	0.00	0.00	0.00	0.00	0.00
c4) Minería, Manufacturas y Construcción	0.00	0.00	0.00	0.00	0.00	0.00
c5) Transporte	0.00	0.00	0.00	0.00	0.00	0.00
c6) Comunicaciones	0.00	0.00	0.00	0.00	0.00	0.00
c7) Turismo	0.00	0.00	0.00	0.00	0.00	0.00
c8) Ciencia, Tecnología e Innovación	0.00	0.00	0.00	0.00	0.00	0.00
c9) Otras Industrias y Otros Asuntos Económicos	0.00	0.00	0.00	0.00	0.00	0.00
<b>D. Otras No Clasificadas en Funciones Anteriores (D=d1+d2+d3+d4)</b>	<b>0.00</b>	<b>0.00</b>	<b>0.00</b>	<b>0.00</b>	<b>0.00</b>	<b>0.00</b>
d1) Transacciones de la Deuda Pública / Costo Financiero de la Deuda	0.00	0.00	0.00	0.00	0.00	0.00
d2) Transferencias, Participaciones y Aportaciones Entre Diferentes Niveles y Ordenes de Gobierno	0.00	0.00	0.00	0.00	0.00	0.00
d3) Saneamiento del Sistema Financiero	0.00	0.00	0.00	0.00	0.00	0.00
d4) Adeudos de Ejercicios Fiscales Anteriores	0.00	0.00	0.00	0.00	0.00	0.00
<b>II. Gasto Etiquetado (II=A+B+C+D)</b>	<b>3,301,507,819.95</b>	<b>26,069,581.10</b>	<b>3,327,577,401.05</b>	<b>609,545,880.36</b>	<b>609,229,718.31</b>	<b>2,718,031,520.69</b>
<b>A. Gobierno (A=a1+a2+a3+a4+a5+a6+a7+a8)</b>	<b>0.00</b>	<b>0.00</b>	<b>0.00</b>	<b>0.00</b>	<b>0.00</b>	<b>0.00</b>
a1) Legislación	0.00	0.00	0.00	0.00	0.00	0.00
a2) Justicia	0.00	0.00	0.00	0.00	0.00	0.00
a3) Coordinación de la Política de Gobierno	0.00	0.00	0.00	0.00	0.00	0.00
a4) Relaciones Exteriores	0.00	0.00	0.00	0.00	0.00	0.00
a5) Asuntos Financieros y Hacendarios	0.00	0.00	0.00	0.00	0.00	0.00
a6) Seguridad Nacional	0.00	0.00	0.00	0.00	0.00	0.00
a7) Asuntos de Orden Público y de Seguridad Interior	0.00	0.00	0.00	0.00	0.00	0.00
a8) Otros Servicios Generales	0.00	0.00	0.00	0.00	0.00	0.00
<b>B. Desarrollo Social (B=b1+b2+b3+b4+b5+b6+b7)</b>	<b>3,301,507,819.95</b>	<b>26,069,581.10</b>	<b>3,327,577,401.05</b>	<b>609,545,880.36</b>	<b>609,229,718.31</b>	<b>2,718,031,520.69</b>
b1) Protección Ambiental	0.00	0.00	0.00	0.00	0.00	0.00
b2) Vivienda y Servicios a la Comunidad	0.00	0.00	0.00	0.00	0.00	0.00
b3) Salud	0.00	0.00	0.00	0.00	0.00	0.00
b4) Recreación, Cultura y Otras Manifestaciones Sociales	0.00	0.00	0.00	0.00	0.00	0.00
b5) Educación	3,301,507,819.95	26,069,581.10	3,327,577,401.05	609,545,880.36	609,229,718.31	2,718,031,520.69
b6) Protección Social	0.00	0.00	0.00	0.00	0.00	0.00
b7) Otros Asuntos Sociales	0.00	0.00	0.00	0.00	0.00	0.00
<b>C. Desarrollo Económico (C=c1+c2+c3+c4+c5+c6+c7+c8+c9)</b>	<b>0.00</b>	<b>0.00</b>	<b>0.00</b>	<b>0.00</b>	<b>0.00</b>	<b>0.00</b>
c1) Asuntos Económicos, Comerciales y Laborales en General	0.00	0.00	0.00	0.00	0.00	0.00
c2) Agropecuaria, Silvicultura, Pesca y Caza	0.00	0.00	0.00	0.00	0.00	0.00
c3) Combustibles y Energía	0.00	0.00	0.00	0.00	0.00	0.00
c4) Minería, Manufacturas y Construcción	0.00	0.00	0.00	0.00	0.00	0.00
c5) Transporte	0.00	0.00	0.00	0.00	0.00	0.00
c6) Comunicaciones	0.00	0.00	0.00	0.00	0.00	0.00
c7) Turismo	0.00	0.00	0.00	0.00	0.00	0.00
c8) Ciencia, Tecnología e Innovación	0.00	0.00	0.00	0.00	0.00	0.00
c9) Otras Industrias y Otros Asuntos Económicos	0.00	0.00	0.00	0.00	0.00	0.00
<b>D. Otras No Clasificadas en Funciones Anteriores (D=d1+d2+d3+d4)</b>	<b>0.00</b>	<b>0.00</b>	<b>0.00</b>	<b>0.00</b>	<b>0.00</b>	<b>0.00</b>
d1) Transacciones de la Deuda Pública / Costo Financiero de la Deuda	0.00	0.00	0.00	0.00	0.00	0.00
d2) Transferencias, Participaciones y Aportaciones Entre Diferentes Niveles y Ordenes de Gobierno	0.00	0.00	0.00	0.00	0.00	0.00
d3) Saneamiento del Sistema Financiero	0.00	0.00	0.00	0.00	0.00	0.00
d4) Adeudos de Ejercicios Fiscales Anteriores	0.00	0.00	0.00	0.00	0.00	0.00
<b>III. Total de Egresos (III = I + II)</b>	<b>3,626,341,868.39</b>	<b>41,318,756.96</b>	<b>3,667,660,625.35</b>	<b>662,723,132.65</b>	<b>648,755,588.75</b>	<b>3,004,937,492.70</b>

C.P. María del Relujio Álvarez Figueroa  
Jefa de Contabilidad Gubernamental

C.P. Óscar Julián López Escareño  
Subdirector de Contabilidad Gubernamental y Gobierno


G.P. Jorge Alanís Canales  
Resorero General




**Universidad Autónoma de Coahuila**  
**Estado Analítico del Ejercicio del Presupuesto de Egresos Detallado - LDF**  
**Clasificación de Servicios Personales por Categoría**  
**Del 01 de enero al 31 de marzo de 2023 (b)**  
**(PESOS)**

Concepto (c)	Egresos					Subejercicio (e)
	Aprobado (d)	Ampliaciones/ (Reducciones)	Modificado	Devengado	Pagado	
<b>I. Gasto No Etiquetado (I=A+B+C+D+E+F)</b>	<b>59,581,002.67</b>	<b>4,367,023.80</b>	<b>63,948,026.47</b>	<b>30,026,396.09</b>	<b>22,924,768.29</b>	<b>33,921,630.38</b>
A. Personal Administrativo y de Servicio Público	59,581,002.67	4,367,023.80	63,948,026.47	30,026,396.09	22,924,768.29	33,921,630.38
B. Magisterio	0.00	0.00	0.00	0.00	0.00	0.00
C. Servicios de Salud (C=c1+c2)	0.00	0.00	0.00	0.00	0.00	0.00
c1) Personal Administrativo	0.00	0.00	0.00	0.00	0.00	0.00
c2) Personal Médico, Paramédico y afin	0.00	0.00	0.00	0.00	0.00	0.00
D. Seguridad Pública	0.00	0.00	0.00	0.00	0.00	0.00
E. Gastos asociados a la implementación de nuevas leyes federales o reformas a las mismas (E = e1 + e2)	0.00	0.00	0.00	0.00	0.00	0.00
e1) Nombre del Programa o Ley 1	0.00	0.00	0.00	0.00	0.00	0.00
e2) Nombre del Programa o Ley 2	0.00	0.00	0.00	0.00	0.00	0.00
F. Sentencias laborales definitivas	0.00	0.00	0.00	0.00	0.00	0.00
<b>II. Gasto Etiquetado (II=A+B+C+D+E+F)</b>	<b>3,071,619,990.64</b>	<b>28,807.13</b>	<b>3,071,648,797.77</b>	<b>600,505,195.21</b>	<b>600,442,195.21</b>	<b>2,471,143,602.56</b>
A. Personal Administrativo y de Servicio Público	3,071,619,990.64	28,807.13	3,071,648,797.77	600,505,195.21	600,442,195.21	2,471,143,602.56
B. Magisterio	0.00	0.00	0.00	0.00	0.00	0.00
C. Servicios de Salud (C=c1+c2)	0.00	0.00	0.00	0.00	0.00	0.00
c1) Personal Administrativo	0.00	0.00	0.00	0.00	0.00	0.00
c2) Personal Médico, Paramédico y afin	0.00	0.00	0.00	0.00	0.00	0.00
D. Seguridad Pública	0.00	0.00	0.00	0.00	0.00	0.00
E. Gastos asociados a la implementación de nuevas leyes federales o reformas a las mismas (E = e1 + e2)	0.00	0.00	0.00	0.00	0.00	0.00
e1) Nombre del Programa o Ley 1	0.00	0.00	0.00	0.00	0.00	0.00
e2) Nombre del Programa o Ley 2	0.00	0.00	0.00	0.00	0.00	0.00
F. Sentencias laborales definitivas	0.00	0.00	0.00	0.00	0.00	0.00
<b>III. Total del Gasto en Servicios Personales (III = I + II)</b>	<b>3,131,200,993.31</b>	<b>4,395,830.93</b>	<b>3,135,596,824.24</b>	<b>630,531,591.30</b>	<b>623,366,963.50</b>	<b>2,505,065,232.94</b>

  
C.P. María del Refugio Álvarez Figueroa  
Jefa de Contabilidad Gubernamental

  
C.P. Óscar Julián López Escareño  
Subdirector de Contabilidad Gubernamental y Gobierno

  
C.P. Jorge Alanís Canales  
Tesorero General



# UNIVERSIDAD AUTONOMA DE COAHUILA

## TESORERIA GENERAL

Saltillo, Coahuila a 28 de marzo de 2023

Oficio No. TG/072/2023

**Dip. Eduardo Olmos Castro**  
**Presidente Junta de Gobierno**  
**H. Congreso Del Estado de Coahuila**  
**Presente. -**


Derivado de la Ley De Disciplina Financiera De Las Entidades Federativas Y Los Municipios establece en su artículo 6 lo siguiente:

*Las Entidades Federativas deberán generar Balances presupuestarios sostenibles. Se cumple con esta premisa, cuando al final del ejercicio fiscal y bajo el momento contable devengado, dicho balance sea mayor o igual a cero.*

Nuestro balance presupuestario el cual se anexa a la presente es sostenible al primer trimestre del 2023.

**ATENTAMENTE**  
**" EN EL BIEN FINCAMOS EL SABER "**

  
\_\_\_\_\_  
**C.P. JORGE ALANÍS CANALES**  
**Tesorero General**

  
\_\_\_\_\_  
**C.P. ÓSCAR JULIAN LÓPEZ ESCAREÑO**  
**Subdirector de Contabilidad**  
**Gubernamental y Gobierno**

CC. Archivo



Anexo

Universidad Autónoma de Coahuila Balance Presupuestario - LDF Del 01 de enero al 31 de marzo de 2023 (b) (PESOS)			
Concepto (c)	Estimado/ Aprobado (d)	Devengado	Recaudado/ Pagado
<b>A. Ingresos Totales (A = A1+A2+A3)</b>	<b>3,626,341,868.37</b>	<b>1,045,582,607.26</b>	<b>719,038,713.64</b>
A1. Ingresos de Libre Disposición	324,834,048.39	57,644,789.26	56,980,481.44
A2. Transferencias Federales Etiquetadas	3,301,507,819.98	987,937,818.00	662,058,232.20
A3. Financiamiento Neto	0.00	0.00	0.00
<b>B. Egresos Presupuestarios<sup>1</sup> (B = B1+B2)</b>	<b>3,626,341,868.39</b>	<b>662,723,132.65</b>	<b>648,755,588.75</b>
B1. Gasto No Etiquetado (sin incluir Amortización de la Deuda Pública)	324,834,048.44	53,177,252.29	39,525,870.44
B2. Gasto Etiquetado (sin incluir Amortización de la Deuda Pública)	3,301,507,819.95	609,545,880.36	609,229,718.31
<b>C. Remanentes del Ejercicio Anterior (C = C1 + C2)</b>	<b>0.00</b>	<b>0.00</b>	<b>0.00</b>
C1. Remanentes de Ingresos de Libre Disposición aplicados en el periodo	0.00	0.00	0.00
C2. Remanentes de Transferencias Federales Etiquetadas aplicados en el periodo	0.00	0.00	0.00
<b>I. Balance Presupuestario (I = A – B + C)</b>	<b>-0.02</b>	<b>382,859,474.61</b>	<b>70,283,124.89</b>
<b>II. Balance Presupuestario sin Financiamiento Neto (II = I - A3)</b>	<b>-0.02</b>	<b>382,859,474.61</b>	<b>70,283,124.89</b>
<b>III. Balance Presupuestario sin Financiamiento Neto y sin Remanentes del Ejercicio Anterior (III= II - C)</b>	<b>-0.02</b>	<b>382,859,474.61</b>	<b>70,283,124.89</b>



Saltillo, Coahuila a 28 de marzo de 2023

Oficio No. TG/073/2023

**Dip. Eduardo Olmos Castro**  
**Presidente Junta de Gobierno**  
**H. Congreso Del Estado de Coahuila**  
**Presente.-**


Derivado de Las Reglas Para La Presentación Y Contenido Del Cuarto Informe De Avance De Gestión Financiera 2023 en el cual en el punto:

V. Información derivada de la Ley de Disciplina Financiera de las Entidades Federativas y los Municipios  
k) Informar la fuente de los ingresos con la que se haya pagado el nuevo gasto (aumento o creación de gasto del Presupuesto de Egresos), distinguiendo el gasto etiquetado y no etiquetado; (Formato libre)

Se informa que, en el primer trimestre de 2023, la Universidad Autónoma de Coahuila no obtuvo ingresos con el que haya pagado nuevos gastos, salvo los que están integrados en el presupuesto de egresos correspondientes al trimestre.

**ATENTAMENTE**  
**" EN EL BIEN FINCAMOS EL SABER"**

  
C.P. JORGE ALANÍS CANALES  
Tesorero General

  
C.P. ÓSCAR JULIAN LOPEZ ESCARENO  
Subdirector de Contabilidad  
Gubernamental y Gobierno

CC. Archivo



Saltillo, Coahuila a 28 de marzo de 2023

Oficio No. TG/074/2023


**Dip. Eduardo Olmos Castro**  
**Presidente Junta de Gobierno**  
**H. Congreso Del Estado de Coahuila**  
**Presente. -**


En cumplimiento del inciso I) del numeral V. referente a presentar la información relativa al cumplimiento de los convenios celebrados con la Secretaria de Hacienda y Crédito Público, en los términos del Capítulo IV de la Ley de Disciplina Financiera de las Entidades Federativas y los Municipios, me permito hacer de su conocimiento lo siguiente; la Universidad Autónoma de Coahuila no contrajo convenio alguno con la Secretaria de Hacienda y Crédito Público, en el primer trimestre de 2023.

En espera de que la presente información sea recibida a su entera satisfacción, reciba la seguridad de mi consideración distinguida, suscribiéndome a sus órdenes para cualquier aclaración al respecto.

**ATENTAMENTE**

**" EN EL BIEN FINCAMOS EL SABER "**

  
\_\_\_\_\_  
**C.P. JORGE ALANÍS CANALES**  
Tesorero General

  
\_\_\_\_\_  
**C.P. OSCAR JULIAN LOPEZ ESCARENO**  
Subdirector de Contabilidad  
Gubernamental y Gobierno