


Universidad Autónoma de Coahuila
Estado de Situación Financiera Detallado - LDF
Al 31 de diciembre de 2021 y 2020 (b)
(PESOS)

| Concepto (c) | 31 de diciembre de 2021 (d) | 31 de diciembre de 2020 (e) | Concepto (c) | 31 de diciembre de 2021 (d) | 31 de diciembre de 2020 (e) |
|--|-----------------------------|-----------------------------|---|-----------------------------|-----------------------------|
| ACTIVO | | | PASIVO | | |
| Activo Circulante | | | Pasivo Circulante | | |
| a. Efectivo y Equivalentes (a=a1+a2+a3+a4+a5+a6+a7) | 96,199,828.60 | 117,426,311.86 | a. Cuentas por Pagar a Corto Plazo (a=a1+a2+a3+a4+a5+a6+a7+a8+a9) | 697,517,983.87 | 598,968,771.27 |
| a1) Efectivo | 1,771,147.63 | 6,201,261.01 | a1) Servicios Personales por Pagar a Corto Plazo | 28,786,212.51 | 8,529,079.36 |
| a2) Bancos/Tesorería | 93,040,654.93 | 86,761,786.70 | a2) Proveedores por Pagar a Corto Plazo | 74,344,675.35 | 106,251,811.97 |
| a3) Bancos/Dependencias y Otros | 0.00 | 0.00 | a3) Contratistas por Obras Públicas por Pagar a Corto Plazo | -5,274.91 | -5,274.91 |
| a4) Inversiones Temporales (Hasta 3 meses) | 1,109,368.90 | 24,164,607.01 | a4) Participaciones y Aportaciones por Pagar a Corto Plazo | 0.00 | 0.00 |
| a5) Fondos con Afectación Específica | 0.00 | 0.00 | a5) Transferencias Otorgadas por Pagar a Corto Plazo | 0.00 | 0.00 |
| a6) Depósitos de Fondos de Terceros en Garantía y/o Administración | 278,657.14 | 278,657.14 | a6) Intereses, Comisiones y Otros Gastos de la Deuda Pública por Pagar a Corto Plazo | 0.00 | 0.00 |
| a7) Otros Efectivos y Equivalentes | 0.00 | 0.00 | a7) Retenciones y Contribuciones por Pagar a Corto Plazo | 53,462,097.21 | 70,957,879.06 |
| b. Derechos a Recibir Efectivo o Equivalentes (b=b1+b2+b3+b4+b5+b6+b7) | 289,928,340.92 | 429,162,771.32 | a8) Devoluciones de la Ley de Ingresos por Pagar a Corto Plazo | 0.00 | 0.00 |
| b1) Inversiones Financieras de Corto Plazo | 48,841.87 | 48,841.87 | a9) Otras Cuentas por Pagar a Corto Plazo | 540,960,273.71 | 411,235,275.77 |
| b2) Cuentas por Cobrar a Corto Plazo | 248,450,691.63 | 402,931,722.35 | b. Documentos por Pagar a Corto Plazo (b=b1+b2+b3) | 0.00 | 0.00 |
| b3) Deudores Diversos por Cobrar a Corto Plazo | 23,396,764.99 | 18,273,577.77 | b1) Documentos Comerciales por Pagar a Corto Plazo | 0.00 | 0.00 |
| b4) Ingresos por Recuperar a Corto Plazo | 17,305,256.21 | 7,660,171.31 | b2) Documentos con Contratistas por Obras Públicas por Pagar a Corto Plazo | 0.00 | 0.00 |
| b5) Deudores por Anticipos de la Tesorería a Corto Plazo | 119,962.21 | 0.00 | b3) Otros Documentos por Pagar a Corto Plazo | 0.00 | 0.00 |
| b6) Préstamos Otorgados a Corto Plazo | 0.00 | 0.00 | c. Porción a Corto Plazo de la Deuda Pública a Largo Plazo (c=c1+c2) | 0.00 | 0.00 |
| b7) Otros Derechos a Recibir Efectivo o Equivalentes a Corto Plazo | 604,804.01 | 248,458.02 | c1) Porción a Corto Plazo de la Deuda Pública | 0.00 | 0.00 |
| c. Derechos a Recibir Bienes o Servicios (c=c1+c2+c3+c4+c5) | 6,679,892.98 | 14,683,000.03 | c2) Porción a Corto Plazo de Arrendamiento Financiero | 0.00 | 0.00 |
| c1) Anticipo a Proveedores por Adquisición de Bienes y Prestación de Servicios a Corto Plazo | 0.00 | 0.00 | d. Títulos y Valores a Corto Plazo | 0.00 | 0.00 |
| c2) Anticipo a Proveedores por Adquisición de Bienes Inmuebles y Muebles a Corto Plazo | 0.00 | 0.00 | e. Pasivos Diferidos a Corto Plazo (e=e1+e2+e3) | 0.00 | 0.00 |
| c3) Anticipo a Proveedores por Adquisición de Bienes Intangibles a Corto Plazo | 0.00 | 0.00 | e1) Ingresos Cobrados por Adelantado a Corto Plazo | 0.00 | 0.00 |
| c4) Anticipo a Contratistas por Obras Públicas a Corto Plazo | 3,484,408.88 | 11,424,062.35 | e2) Intereses Cobrados por Adelantado a Corto Plazo | 0.00 | 0.00 |
| c5) Otros Derechos a Recibir Bienes o Servicios a Corto Plazo | 3,195,484.10 | 3,258,937.68 | e3) Otros Pasivos Diferidos a Corto Plazo | 0.00 | 0.00 |
| d. Inventarios (d=d1+d2+d3+d4+d5) | 0.00 | 0.00 | f. Fondos y Bienes de Terceros en Garantía y/o Administración a Corto Plazo (f=f1+f2+f3+f4+f5+f6) | 0.00 | 0.00 |
| d1) Inventario de Mercancías para Venta | 0.00 | 0.00 | f1) Fondos en Garantía a Corto Plazo | 0.00 | 0.00 |
| d2) Inventario de Mercancías Terminadas | 0.00 | 0.00 | f2) Fondos en Administración a Corto Plazo | 0.00 | 0.00 |
| d3) Inventario de Mercancías en Proceso de Elaboración | 0.00 | 0.00 | f3) Fondos Contingentes a Corto Plazo | 0.00 | 0.00 |
| d4) Inventario de Materias Primas, Materiales y Suministros para Producción | 0.00 | 0.00 | f4) Fondos de Fideicomisos, Mandatos y Contratos Análogos a Corto Plazo | 0.00 | 0.00 |
| d5) Bienes en Tránsito | 0.00 | 0.00 | f5) Otros Fondos de Terceros en Garantía y/o Administración a Corto Plazo | 0.00 | 0.00 |
| e. Almacenes | 0.00 | 0.00 | f6) Valores y Bienes en Garantía a Corto Plazo | 0.00 | 0.00 |
| f. Estimación por Pérdida o Deterioro de Activos Circulantes (f=f1+f2) | 0.00 | 0.00 | g. Provisiones a Corto Plazo (g=g1+g2+g3) | 0.00 | 0.00 |
| f1) Estimaciones para Cuentas Incobrables por Derechos a Recibir Efectivo o Equivalentes | 0.00 | 0.00 | g1) Provisión para Demandas y Juicios a Corto Plazo | 0.00 | 0.00 |
| f2) Estimación por Deterioro de Inventarios | 0.00 | 0.00 | g2) Provisión para Contingencias a Corto Plazo | 0.00 | 0.00 |
| g. Otros Activos Circulantes (g=g1+g2+g3+g4) | 0.00 | 0.00 | g3) Otras Provisiones a Corto Plazo | 0.00 | 0.00 |
| g1) Valores en Garantía | 0.00 | 0.00 | h. Otros Pasivos a Corto Plazo (h=h1+h2+h3) | 0.00 | 73,001,897.11 |
| g2) Bienes en Garantía (excluye depósitos de fondos) | 0.00 | 0.00 | h1) Ingresos por Clasificar | 0.00 | 73,001,897.11 |
| g3) Bienes Derivados de Embargos, Decomisos, Aseguramientos y Dación en Pago | 0.00 | 0.00 | h2) Recaudación por Participar | 0.00 | 0.00 |
| g4) Adquisición con Fondos de Terceros | 0.00 | 0.00 | h3) Otros Pasivos Circulantes | 0.00 | 0.00 |
| IA. Total de Activos Circulantes (IA = a + b + c + d + e + f + g) | 392,808,062.60 | 561,272,083.21 | IIA. Total de Pasivos Circulantes (IIA = a + b + c + d + e + f + g + h) | 697,517,983.87 | 671,970,668.38 |
| Activo No Circulante | | | Pasivo No Circulante | | |
| a. Inversiones Financieras a Largo Plazo | 7,967,961.69 | 5,877,932.02 | a. Cuentas por Pagar a Largo Plazo | 0.00 | 0.00 |
| b. Derechos a Recibir Efectivo o Equivalentes a Largo Plazo | 60,593.25 | 60,593.25 | b. Documentos por Pagar a Largo Plazo | 0.00 | 0.00 |
| c. Bienes Inmuebles, Infraestructura y Construcciones en Proceso | 5,962,436,881.51 | 6,002,204,121.15 | c. Deuda Pública a Largo Plazo | 0.00 | 0.00 |
| d. Bienes Muebles | 1,213,543,536.20 | 1,178,000,311.97 | d. Pasivos Diferidos a Largo Plazo | 0.00 | 0.00 |
| e. Activos Intangibles | 48,363,358.96 | 31,381,167.52 | e. Fondos y Bienes de Terceros en Garantía y/o Administración a Largo Plazo | 0.00 | 0.00 |
| f. Depreciación, Deterioro y Amortización Acumulada de Bienes | -1,112,958,591.53 | -949,122,359.80 | f. Provisiones a Largo Plazo | 0.00 | 7,810,233,736.17 |
| g. Activos Diferidos | 0.00 | 0.00 | IIIB. Total de Pasivos No Circulantes (IIIB = a + b + c + d + e + f) | 0.00 | 7,810,233,736.17 |
| h. Estimación por Pérdida o Deterioro de Activos no Circulantes | 0.00 | 0.00 | | | |
| i. Otros Activos no Circulantes | 0.00 | 0.00 | | | |

| | | | | | |
|--|------------------|------------------|---|------------------|-------------------|
| IB. Total de Activos No Circulantes (IB = a + b + c + d + e + f + g + h + i) | 6,119,413,740.08 | 8,268,401,786.11 | II. Total del Pasivo (II = IIA + IIB) | 697,517,983.87 | 8,482,204,404.55 |
| I. Total del Activo (I = IA + IB) | 6,512,221,802.58 | 8,829,673,849.32 | HACIENDA PÚBLICA/PATRIMONIO | | |
| | | | IIIA. Hacienda Pública/Patrimonio Contribuido (IIIA = a + b + c) | 2,579,152,408.01 | 2,655,490,211.02 |
| | | | a. Aportaciones | 2,434,600,255.16 | 2,510,938,068.17 |
| | | | b. Donaciones de Capital | 144,552,152.85 | 144,552,152.85 |
| | | | c. Actualización de la Hacienda Pública/Patrimonio | 0.00 | 0.00 |
| | | | IIIB. Hacienda Pública/Patrimonio Generado (IIIB = a + b + c + d + e) | 3,235,551,410.70 | -4,308,020,766.25 |
| | | | a. Resultados del Ejercicio (Ahorro/Desahorro) | -242,682,356.26 | -163,576,961.45 |
| | | | b. Resultados de Ejercicios Anteriores | -489,265,678.09 | -8,436,924,278.92 |
| | | | c. Revalúos | 3,664,402,956.82 | 3,664,402,956.82 |
| | | | d. Reservas | 0.00 | 196,715,103.60 |
| | | | e. Rectificaciones de Resultados de Ejercicios Anteriores | 303,096,689.23 | 431,362,434.70 |
| | | | IIIC. Exceso o insuficiencia en la Actualización de la Hacienda Pública/Patrimonio (IIIC=a+b) | 0.00 | 0.00 |
| | | | a. Resultado por Posición Monetaria | 0.00 | 0.00 |
| | | | b. Resultado por Tenencia de Activos no Monetarios | 0.00 | 0.00 |
| | | | III. Total Hacienda Pública/Patrimonio (III = IIIA + IIIB + IIIC) | 5,814,703,818.71 | -1,652,530,555.23 |
| | | | IV. Total del Pasivo y Hacienda Pública/Patrimonio (IV = II + III) | 6,512,221,802.58 | 6,829,673,849.32 |



C.P. María del Refugio Álvarez Figueroa
Jefa de Contabilidad Gubernamental



C.P. Óscar Julián López Escareño
Subdirector de Contabilidad Gubernamental y Gobierno





C.P. Jorge Alanís Canales
Tesorero General

Universidad Autónoma de Coahuila
Informe Analítico de la Deuda Pública y Otros Pasivos - LDF
Del 01 de enero al 31 de diciembre de 2021 (b)
(PESOS)

| Denominación de la Deuda Pública y Otros Pasivos (c) | Saldo al 31 de diciembre de 2020 (d) | Disposiciones del Periodo (e) | Amortizaciones del Periodo (f) | Revaluaciones, Reclasificaciones y Otros Ajustes (g) | Saldo Final del Periodo (h) $h=d+e-f+g$ | Pago de Intereses del Periodo (i) | Pago de Comisiones y demás costos asociados durante el Periodo (j) |
|---|--------------------------------------|-------------------------------|--------------------------------|--|---|-----------------------------------|--|
| 1. Deuda Pública (1=A+B) | 0.00 | 0.00 | 0.00 | 0.00 | 0.00 | 0.00 | 0.00 |
| A. Corto Plazo (A=a1+a2+a3) | 0.00 | 0.00 | 0.00 | 0.00 | 0.00 | 0.00 | 0.00 |
| a1) Instituciones de Crédito | 0.00 | 0.00 | 0.00 | 0.00 | 0.00 | 0.00 | 0.00 |
| a2) Títulos y Valores | 0.00 | 0.00 | 0.00 | 0.00 | 0.00 | 0.00 | 0.00 |
| a3) Arrendamientos Financieros | 0.00 | 0.00 | 0.00 | 0.00 | 0.00 | 0.00 | 0.00 |
| B. Largo Plazo (B=b1+b2+b3) | 0.00 | 0.00 | 0.00 | 0.00 | 0.00 | 0.00 | 0.00 |
| b1) Instituciones de Crédito | 0.00 | 0.00 | 0.00 | 0.00 | 0.00 | 0.00 | 0.00 |
| b2) Títulos y Valores | 0.00 | 0.00 | 0.00 | 0.00 | 0.00 | 0.00 | 0.00 |
| b3) Arrendamientos Financieros | 0.00 | 0.00 | 0.00 | 0.00 | 0.00 | 0.00 | 0.00 |
| 2. Otros Pasivos | 8,482,204,404.56 | 3,752,468,070.76 | 11,537,154,491.45 | 0.00 | 697,517,983.87 | 0.00 | 0.00 |
| 3. Total de la Deuda Pública y Otros Pasivos (3=1+2) | 8,482,204,404.56 | 3,752,468,070.76 | 11,537,154,491.45 | 0.00 | 697,517,983.87 | 0.00 | 0.00 |
| 4. Deuda Contingente 1 (informativo) | 0.00 | 0.00 | 0.00 | 0.00 | 0.00 | 0.00 | 0.00 |
| A. Deuda Contingente 1 | 0.00 | 0.00 | 0.00 | 0.00 | 0.00 | 0.00 | 0.00 |
| B. Deuda Contingente 2 | 0.00 | 0.00 | 0.00 | 0.00 | 0.00 | 0.00 | 0.00 |
| C. Deuda Contingente XX | 0.00 | 0.00 | 0.00 | 0.00 | 0.00 | 0.00 | 0.00 |
| 5. Valor de Instrumentos Bono Cupón Cero 2 (informativo) | 0.00 | 0.00 | 0.00 | 0.00 | 0.00 | 0.00 | 0.00 |
| A. Instrumento Bono Cupón Cero 1 | 0.00 | 0.00 | 0.00 | 0.00 | 0.00 | 0.00 | 0.00 |
| B. Instrumento Bono Cupón Cero 2 | 0.00 | 0.00 | 0.00 | 0.00 | 0.00 | 0.00 | 0.00 |
| C. Instrumento Bono Cupón Cero XX | 0.00 | 0.00 | 0.00 | 0.00 | 0.00 | 0.00 | 0.00 |

| Obligaciones a Corto Plazo (k) | Monto Contratado (l) | Plazo Pactado (m) | Tasa de Interés (n) | Comisiones y Costos Relacionados (o) | Tasa Efectiva (p) |
|--|----------------------|-------------------|---------------------|--------------------------------------|-------------------|
| 6. Obligaciones a Corto Plazo (Informativo) | 0.00 | | 0.00% | 0.00 | 0.00% |
| A. Crédito 1 | 0.00 | | 0.00% | 0.00 | 0.00% |
| B. Crédito 2 | 0.00 | | 0.00% | 0.00 | 0.00% |
| C. Crédito XX | 0.00 | | 0.00% | 0.00 | 0.00% |


C.P. María del Refugio Álvarez Figueroa
Jefa de Contabilidad Gubernamental



C.P. Óscar Julián López Escareño
Subdirector de Contabilidad Gubernamental y Gobierno


C.P. Jorge Alanís Canales
Tesorero General

Universidad Autónoma de Coahuila
Informe Analítico de Obligaciones Diferentes de Financiamientos – LDF
Del 01 de enero al 31 de diciembre de 2021 (h)
(PESOS)

| Denominación de las Obligaciones Diferentes de Financiamiento (c) | Fecha del Contrato (d) | Fecha de inicio de operación del proyecto (e) | Fecha de vencimiento (f) | Monto de la inversión pactado (g) | Plazo pactado (h) | Monto promedio mensual del pago de la contraprestación (i) | Monto promedio mensual del pago de la contraprestación correspondiente al pago de inversión (j) | Monto pagado de la inversión al 31 de diciembre de 2021 (k) | Monto pagado de la inversión actualizado al 31 de diciembre de 2021 (l) | Saldo pendiente por pagar de la inversión al 31 de diciembre de 2021 (m = g - l) |
|--|------------------------|---|--------------------------|-----------------------------------|-------------------|--|---|---|---|--|
| A. Asociaciones Público Privadas (APP's) (A=a+b+c+d) | | | | | | | | | | |
| a) APP 1 | | | | 0.00 | | 0.00 | 0.00 | 0.00 | 0.00 | 0.00 |
| b) APP 2 | | | | 0.00 | | 0.00 | 0.00 | 0.00 | 0.00 | 0.00 |
| c) APP 3 | | | | 0.00 | | 0.00 | 0.00 | 0.00 | 0.00 | 0.00 |
| d) APP XX | | | | 0.00 | | 0.00 | 0.00 | 0.00 | 0.00 | 0.00 |
| B. Otros Instrumentos (B=a+b+c+d) | | | | | | | | | | |
| a) Otro Instrumento 1 | | | | 0.00 | | 0.00 | 0.00 | 0.00 | 0.00 | 0.00 |
| b) Otro Instrumento 2 | | | | 0.00 | | 0.00 | 0.00 | 0.00 | 0.00 | 0.00 |
| c) Otro Instrumento 3 | | | | 0.00 | | 0.00 | 0.00 | 0.00 | 0.00 | 0.00 |
| d) Otro Instrumento XX | | | | 0.00 | | 0.00 | 0.00 | 0.00 | 0.00 | 0.00 |
| C. Total de Obligaciones Diferentes de Financiamiento (C=A+B) | | | | 0.00 | | 0.00 | 0.00 | 0.00 | 0.00 | 0.00 |


 C.P. María del Refugio Álvarez Figueroa
 Jefa de Contabilidad Gubernamental


 C.P. Oscar JUAN López Escareño
 Subdirector de Contabilidad Gubernamental y Gobierno


 C.P. Jorge Alanís Canales
 Tesorero General

Universidad Autónoma de Coahuila
Balance Presupuestario - LDF
Del 01 de enero al 31 de diciembre de 2021 (b)
(PESOS)

| Concepto (c) | Estimado/ Aprobado (d) | Devengado | Recaudado/ Pagado |
|---|---------------------------|-------------------------|-------------------------|
| A. Ingresos Totales (A = A1+A2+A3) | 3,239,589,994.86 | 3,036,915,716.91 | 2,998,082,112.28 |
| A1. Ingresos de Libre Disposición | 226,150,834.86 | 305,274,637.22 | 300,444,910.15 |
| A2. Transferencias Federales Etiquetadas | 3,013,439,160.00 | 2,731,641,079.69 | 2,697,637,202.13 |
| A3. Financiamiento Neto | 0.00 | 0.00 | 0.00 |
| B. Egresos Presupuestarios¹ (B = B1+B2) | 3,239,589,994.86 | 3,195,669,837.28 | 2,830,764,208.89 |
| B1. Gasto No Etiquetado (sin incluir Amortización de la Deuda Pública) | 231,841,443.39 | 467,975,986.78 | 348,399,575.38 |
| B2. Gasto Etiquetado (sin incluir Amortización de la Deuda Pública) | 3,007,748,551.47 | 2,727,693,850.50 | 2,482,364,633.51 |
| C. Remanentes del Ejercicio Anterior (C = C1 + C2) | 0.00 | 0.00 | 0.00 |
| C1. Remanentes de Ingresos de Libre Disposición aplicados en el periodo | 0.00 | 0.00 | 0.00 |
| C2. Remanentes de Transferencias Federales Etiquetadas aplicados en el periodo | 0.00 | 0.00 | 0.00 |
| I. Balance Presupuestario (I = A - B + C) | 0.00 | -158,754,120.37 | 167,317,903.39 |
| II. Balance Presupuestario sin Financiamiento Neto (II = I - A3) | 0.00 | -158,754,120.37 | 167,317,903.39 |
| III. Balance Presupuestario sin Financiamiento Neto y sin Remanentes del Ejercicio Anterior (III = II - C) | 0.00 | -158,754,120.37 | 167,317,903.39 |

| Concepto | Aprobado | Devengado | Pagado |
|--|-------------|------------------------|-----------------------|
| E. Intereses, Comisiones y Gastos de la Deuda (E = E1+E2) | 0.00 | 0.00 | 0.00 |
| E1. Intereses, Comisiones y Gastos de la Deuda con Gasto No Etiquetado | 0.00 | 0.00 | 0.00 |
| E2. Intereses, Comisiones y Gastos de la Deuda con Gasto Etiquetado | 0.00 | 0.00 | 0.00 |
| IV. Balance Primario (IV = III + E) | 0.00 | -158,754,120.37 | 167,317,903.39 |

| Concepto | Estimado/ Aprobado | Devengado | Recaudado/ Pagado |
|---|-----------------------|-------------|----------------------|
| F. Financiamiento (F = F1 + F2) | 0.00 | 0.00 | 0.00 |
| F1. Financiamiento con Fuente de Pago de Ingresos de Libre Disposición | 0.00 | 0.00 | 0.00 |
| F2. Financiamiento con Fuente de Pago de Transferencias Federales Etiquetadas | 0.00 | 0.00 | 0.00 |
| G. Amortización de la Deuda (G = G1 + G2) | 0.00 | 0.00 | 0.00 |
| G1. Amortización de la Deuda Pública con Gasto No Etiquetado | 0.00 | 0.00 | 0.00 |
| G2. Amortización de la Deuda Pública con Gasto Etiquetado | 0.00 | 0.00 | 0.00 |
| A3. Financiamiento Neto (A3 = F - G) | 0.00 | 0.00 | 0.00 |

| Concepto | Estimado/ Aprobado | Devengado | Recaudado/ Pagado |
|---|-----------------------|------------------------|-----------------------|
| A1. Ingresos de Libre Disposición | 226,150,834.86 | 305,274,637.22 | 300,444,910.15 |
| A3.1 Financiamiento Neto con Fuente de Pago de Ingresos de Libre Disposición (A3.1 = F1 - G1) | 0.00 | 0.00 | 0.00 |
| F1. Financiamiento con Fuente de Pago de Ingresos de Libre Disposición | 0.00 | 0.00 | 0.00 |
| G1. Amortización de la Deuda Pública con Gasto No Etiquetado | 0.00 | 0.00 | 0.00 |
| B1. Gasto No Etiquetado (sin incluir Amortización de la Deuda Pública) | 231,841,443.39 | 467,975,986.78 | 348,399,575.38 |
| C1. Remanentes de Ingresos de Libre Disposición aplicados en el periodo | 0.00 | 0.00 | 0.00 |
| V. Balance Presupuestario de Recursos Disponibles (V = A1 + A3.1 - B1 + C1) | -5,690,608.53 | -162,701,349.56 | -47,954,665.23 |
| VI. Balance Presupuestario de Recursos Disponibles sin Financiamiento Neto (VI = V - A3.1) | -5,690,608.53 | -162,701,349.56 | -47,954,665.23 |

| Concepto | Estimado/ Aprobado | Devengado | Recaudado/ Pagado |
|---|---------------------|---------------------|-----------------------|
| A2. Transferencias Federales Etiquetadas | 3,013,439,160.00 | 2,731,641,079.69 | 2,697,637,202.13 |
| A3.2 Financiamiento Neto con Fuente de Pago de Transferencias Federales Etiquetadas (A3.2 = F2 - G2) | 0.00 | 0.00 | 0.00 |
| F2. Financiamiento con Fuente de Pago de Transferencias Federales Etiquetadas | 0.00 | 0.00 | 0.00 |
| G2. Amortización de la Deuda Pública con Gasto Etiquetado | 0.00 | 0.00 | 0.00 |
| B2. Gasto Etiquetado (sin incluir Amortización de la Deuda Pública) | 3,007,748,551.47 | 2,727,693,850.50 | 2,482,364,633.51 |
| C2. Remanentes de Transferencias Federales Etiquetadas aplicados en el periodo | 0.00 | 0.00 | 0.00 |
| VII. Balance Presupuestario de Recursos Etiquetados (VII = A2 + A3.2 - B2 + C2) | 5,690,608.53 | 3,947,229.19 | 215,272,568.62 |
| VIII. Balance Presupuestario de Recursos Etiquetados sin Financiamiento Neto (VIII = VII - A3.2) | 5,690,608.53 | 3,947,229.19 | 215,272,568.62 |



C.P. María del Refugio Álvarez Figueroa
Jefa de Contabilidad Gubernamental



C.P. Óscar Julián López Escareño
Subdirector de Contabilidad
Gubernamental y Gobierno



C.P. Jorge Alanís Canales
Tesorero General

Universidad Autónoma de Coahuila
Estado Analítico de Ingresos Detallado - LDF
Del 01 de enero al 31 de diciembre de 2021 (b)
(PESOS)

| Concepto (c) | Ingreso | | | | | Diferencia (e) |
|---|-------------------------|--------------------------------|-------------------------|-------------------------|-------------------------|------------------------|
| | Estimado (d) | Ampliaciones/ (Reducciones) | Modificado | Devengado | Recaudado | |
| Ingresos de Libre Disposición | | | | | | |
| A. Impuestos | 0.00 | 0.00 | 0.00 | 0.00 | 0.00 | 0.00 |
| B. Cuotas y Aportaciones de Seguridad Social | 0.00 | 0.00 | 0.00 | 0.00 | 0.00 | 0.00 |
| C. Contribuciones de Mejoras | 0.00 | 0.00 | 0.00 | 0.00 | 0.00 | 0.00 |
| D. Derechos | 0.00 | 0.00 | 0.00 | 0.00 | 0.00 | 0.00 |
| E. Productos | 0.00 | 140,416.99 | 140,416.99 | 140,416.99 | 140,416.99 | 140,416.99 |
| F. Aprovechamientos | 0.00 | 0.00 | 0.00 | 0.00 | 0.00 | 0.00 |
| G. Ingresos por Venta de Bienes y Prestación de Servicios | 226,150,634.86 | 13,232,493.41 | 239,383,328.27 | 302,623,910.68 | 297,622,453.16 | 71,471,618.30 |
| H. Participaciones | 0.00 | 0.00 | 0.00 | 0.00 | 0.00 | 0.00 |
| (H=h1+h2+h3+h4+h5+h6+h7+h8+h9+h10+h11) | | | 0.00 | | | 0.00 |
| h1) Fondo General de Participaciones | 0.00 | 0.00 | 0.00 | 0.00 | 0.00 | 0.00 |
| h2) Fondo de Fomento Municipal | 0.00 | 0.00 | 0.00 | 0.00 | 0.00 | 0.00 |
| h3) Fondo de Fiscalización y Recaudación | 0.00 | 0.00 | 0.00 | 0.00 | 0.00 | 0.00 |
| h4) Fondo de Compensación | 0.00 | 0.00 | 0.00 | 0.00 | 0.00 | 0.00 |
| h5) Fondo de Extracción de Hidrocarburos | 0.00 | 0.00 | 0.00 | 0.00 | 0.00 | 0.00 |
| h6) Impuesto Especial Sobre Producción y Servicios | 0.00 | 0.00 | 0.00 | 0.00 | 0.00 | 0.00 |
| h7) 0.136% de la Recaudación Federal Participable | 0.00 | 0.00 | 0.00 | 0.00 | 0.00 | 0.00 |
| h8) 3.17% Sobre Extracción de Petróleo | 0.00 | 0.00 | 0.00 | 0.00 | 0.00 | 0.00 |
| h9) Gasolinas y Diésel | 0.00 | 0.00 | 0.00 | 0.00 | 0.00 | 0.00 |
| h10) Fondo del Impuesto Sobre la Renta | 0.00 | 0.00 | 0.00 | 0.00 | 0.00 | 0.00 |
| h11) Fondo de Estabilización de los Ingresos de las Entidades Federativas | 0.00 | 0.00 | 0.00 | 0.00 | 0.00 | 0.00 |
| I. Incentivos Derivados de la Colaboración Fiscal (I=i1+i2+i3+i4+i5) | 0.00 | 0.00 | 0.00 | 0.00 | 0.00 | 0.00 |
| i1) Tenencia o Uso de Vehículos | 0.00 | 0.00 | 0.00 | 0.00 | 0.00 | 0.00 |
| i2) Fondo de Compensación ISAN | 0.00 | 0.00 | 0.00 | 0.00 | 0.00 | 0.00 |
| i3) Impuesto Sobre Automóviles Nuevos | 0.00 | 0.00 | 0.00 | 0.00 | 0.00 | 0.00 |
| i4) Fondo de Compensación de Repecos-Intermedios | 0.00 | 0.00 | 0.00 | 0.00 | 0.00 | 0.00 |
| i5) Otros Incentivos Económicos | 0.00 | 0.00 | 0.00 | 0.00 | 0.00 | 0.00 |
| J. Transferencias y Asignaciones | 0.00 | 0.00 | 0.00 | 0.00 | 0.00 | 0.00 |
| K. Convenios | 0.00 | 0.00 | 0.00 | 0.00 | 0.00 | 0.00 |
| k1) Otros Convenios y Subsidios | 0.00 | 0.00 | 0.00 | 0.00 | 0.00 | 0.00 |
| L. Otros Ingresos de Libre Disposición (L=l1+l2) | 0.00 | 2,792,349.55 | 2,792,349.55 | 2,610,309.55 | 2,682,040.00 | 2,682,040.00 |
| l1) Participaciones en Ingresos Locales | 0.00 | 0.00 | 0.00 | 0.00 | 0.00 | 0.00 |
| l2) Otros Ingresos de Libre Disposición | 0.00 | 2,792,349.55 | 2,792,349.55 | 2,610,309.55 | 2,682,040.00 | 2,682,040.00 |
| L. Total de Ingresos de Libre Disposición (I+J+K+L) | 226,150,634.86 | 16,165,259.95 | 242,316,094.81 | 305,274,637.22 | 300,444,910.16 | 74,294,075.29 |
| Ingresos Excedentes de Ingresos de Libre Disposición | 0.00 | 0.00 | 0.00 | 0.00 | 0.00 | 0.00 |
| Transferencias Federales Etiquetadas | | | | | | |
| A. Aportaciones (A=a1+a2+a3+a4+a5+a6+a7+a8) | 0.00 | 0.00 | 0.00 | 0.00 | 0.00 | 0.00 |
| a1) Fondo de Aportaciones para la Nómina Educativa y Gasto Operativo | 0.00 | 0.00 | 0.00 | 0.00 | 0.00 | 0.00 |
| a2) Fondo de Aportaciones para los Servicios de Salud | 0.00 | 0.00 | 0.00 | 0.00 | 0.00 | 0.00 |
| a3) Fondo de Aportaciones para la Infraestructura Social | 0.00 | 0.00 | 0.00 | 0.00 | 0.00 | 0.00 |
| a4) Fondo de Aportaciones para el Fortalecimiento de los Municipios y de las Demarcaciones Territoriales del Distrito Federal | 0.00 | 0.00 | 0.00 | 0.00 | 0.00 | 0.00 |
| a5) Fondo de Aportaciones Múltiples | 0.00 | 0.00 | 0.00 | 0.00 | 0.00 | 0.00 |
| a6) Fondo de Aportaciones para la Educación Tecnológica y de Adultos | 0.00 | 0.00 | 0.00 | 0.00 | 0.00 | 0.00 |
| a7) Fondo de Aportaciones para la Seguridad Pública de los Estados y del Distrito Federal | 0.00 | 0.00 | 0.00 | 0.00 | 0.00 | 0.00 |
| a8) Fondo de Aportaciones para el Fortalecimiento de las Entidades Federativas | 0.00 | 0.00 | 0.00 | 0.00 | 0.00 | 0.00 |
| B. Convenios (B=b1+b2+b3+b4) | 0.00 | 0.00 | 0.00 | 0.00 | 0.00 | 0.00 |
| b1) Convenios de Protección Social en Salud | 0.00 | 0.00 | 0.00 | 0.00 | 0.00 | 0.00 |
| b2) Convenios de Descentralización | 0.00 | 0.00 | 0.00 | 0.00 | 0.00 | 0.00 |
| b3) Convenios de Reasignación | 0.00 | 0.00 | 0.00 | 0.00 | 0.00 | 0.00 |
| b4) Otros Convenios y Subsidios | 0.00 | 0.00 | 0.00 | 0.00 | 0.00 | 0.00 |
| C. Fondos Distintos de Aportaciones (C=c1+c2) | 0.00 | 0.00 | 0.00 | 0.00 | 0.00 | 0.00 |
| c1) Fondo para Entidades Federativas y Municipios Productores de Hidrocarburos | 0.00 | 0.00 | 0.00 | 0.00 | 0.00 | 0.00 |
| c2) Fondo Minero | 0.00 | 0.00 | 0.00 | 0.00 | 0.00 | 0.00 |
| D. Transferencias, Asignaciones, Subsidios y Subvenciones, y Pensiones y Jubilaciones | 3,013,439,160.00 | 466,667,400.51 | 3,464,096,560.51 | 2,731,641,079.69 | 2,697,637,202.13 | -315,801,967.87 |
| E. Otras Transferencias Federales Etiquetadas | 0.00 | 0.00 | 0.00 | 0.00 | 0.00 | 0.00 |
| II. Total de Transferencias Federales Etiquetadas (II = A + B + C + D + E) | 3,013,439,160.00 | 466,667,400.51 | 3,464,096,560.51 | 2,731,641,079.69 | 2,697,637,202.13 | -315,801,967.87 |
| III. Ingresos Derivados de Financiamientos (III = A) | 0.00 | 0.00 | 0.00 | 0.00 | 0.00 | 0.00 |
| A. Ingresos Derivados de Financiamientos | 0.00 | 0.00 | 0.00 | 0.00 | 0.00 | 0.00 |
| IV. Total de Ingresos (IV = I + II + III) | 3,239,589,994.86 | 466,822,660.46 | 3,706,412,655.32 | 3,036,915,716.91 | 2,998,082,112.28 | -241,507,882.58 |

| Datos Informativos | | | | | | |
|---|------|------|------|------|------|------|
| 1. Ingresos Derivados de Financiamientos con Fuente de Pago de Ingresos de Libre Disposición | 0.00 | 0.00 | 0.00 | 0.00 | 0.00 | 0.00 |
| 2. Ingresos Derivados de Financiamientos con Fuente de Pago de Transferencias Federales Etiquetadas | 0.00 | 0.00 | 0.00 | 0.00 | 0.00 | 0.00 |
| 3. Ingresos Derivados de Financiamientos (3 = 1 + 2) | 0.00 | 0.00 | 0.00 | 0.00 | 0.00 | 0.00 |



C.P. Maria del Refugio Álvarez Figueroa
 Jefa de Contabilidad Gubernamental



C.P. Óscar Julián López Escareño
 Subdirector de Contabilidad Gubernamental y Gobierno



C.P. Jorge Alanís Canales
 Tesorero General

| | | | | | | |
|---|-------------------------|----------------------|-------------------------|-------------------------|-------------------------|----------------------|
| g1) inversiones Para el Fomento de Actividades Productivas | 0.00 | 0.00 | 0.00 | 0.00 | 0.00 | 0.00 |
| g2) Acciones y Participaciones de Capital | 0.00 | 0.00 | 0.00 | 0.00 | 0.00 | 0.00 |
| g3) Compra de Títulos y Valores | 0.00 | 0.00 | 0.00 | 0.00 | 0.00 | 0.00 |
| g4) Concesión de Préstamos | 0.00 | 0.00 | 0.00 | 0.00 | 0.00 | 0.00 |
| g5) Inversiones en Fideicomisos, Mandatos y Otros Análogos | 0.00 | 0.00 | 0.00 | 0.00 | 0.00 | 0.00 |
| Fideicomiso de Desastres Naturales (Informativo) | 0.00 | 0.00 | 0.00 | 0.00 | 0.00 | 0.00 |
| g6) Otras Inversiones Financieras | 0.00 | 0.00 | 0.00 | 0.00 | 0.00 | 0.00 |
| g7) Provisiones para Contingencias y Otras Erogaciones Especiales | 0.00 | 0.00 | 0.00 | 0.00 | 0.00 | 0.00 |
| H. Participaciones y Aportaciones (H=h1+h2+h3) | 0.00 | 0.00 | 0.00 | 0.00 | 0.00 | 0.00 |
| h1) Participaciones | 0.00 | 0.00 | 0.00 | 0.00 | 0.00 | 0.00 |
| h2) Aportaciones | 0.00 | 0.00 | 0.00 | 0.00 | 0.00 | 0.00 |
| h3) Convenios | 0.00 | 0.00 | 0.00 | 0.00 | 0.00 | 0.00 |
| I. Deuda Pública (I=i1+i2+i3+i4+i5+i6+i7) | 0.00 | 0.00 | 0.00 | 0.00 | 0.00 | 0.00 |
| i1) Amortización de la Deuda Pública | 0.00 | 0.00 | 0.00 | 0.00 | 0.00 | 0.00 |
| i2) Intereses de la Deuda Pública | 0.00 | 0.00 | 0.00 | 0.00 | 0.00 | 0.00 |
| i3) Comisiones de la Deuda Pública | 0.00 | 0.00 | 0.00 | 0.00 | 0.00 | 0.00 |
| i4) Gastos de la Deuda Pública | 0.00 | 0.00 | 0.00 | 0.00 | 0.00 | 0.00 |
| i5) Costo por Coberturas | 0.00 | 0.00 | 0.00 | 0.00 | 0.00 | 0.00 |
| i6) Apoyos Financieros | 0.00 | 0.00 | 0.00 | 0.00 | 0.00 | 0.00 |
| i7) Adeudos de Ejercicios Fiscales Anteriores (ADEFAS) | 0.00 | 0.00 | 0.00 | 0.00 | 0.00 | 0.00 |
| III. Total de Egresos (III = I + II) | 3,239,589,994.86 | 43,603,771.19 | 3,283,193,766.05 | 3,195,669,837.28 | 2,830,764,208.89 | 87,523,928.77 |



C.P. María del Refugio Álvarez Figueroa
Jefa de Contabilidad Gubernamental



C.P. Oscar Julián López Escareño
Subdirector de Contabilidad Gubernamental y Gobierno



C.P. Jorge Alanís Canales
Tesorero General

Universidad Autónoma de Coahuila
 Estado Analítico del Ejercicio del Presupuesto de Egresos Detallado - LDF
 Clasificación Administrativa
 Del 01 de enero al 31 de diciembre de 2021 (b)
 (PESOS)

| Concepto (c) | Egresos | | | | | Subejercicio (e) |
|--|-----------------------|--------------------------------|-----------------------|-----------------------|-----------------------|----------------------|
| | Aprobado (d) | Ampliaciones/ (Reducciones) | Modificado | Devengado | Pagado | |
| I. Gasto No Etiquetado (=A+B+C+D+E+F+G+H) | 231,841,443.39 | 309,911,132.77 | 541,752,576.16 | 467,975,966.78 | 348,399,575.38 | 73,776,589.38 |
| RECTORIA | 23,962,280.91 | -14,286,320.85 | 9,675,960.06 | 9,675,960.06 | 7,682,404.07 | 0.00 |
| SECRETARIA GENERAL | 589,102.72 | 2,105,774.08 | 2,695,876.80 | 2,695,876.80 | 822,408.79 | 0.00 |
| TESORERIA GENERAL | 52,455,419.06 | 119,865,074.83 | 172,320,493.89 | 172,203,924.52 | 163,464,273.44 | 116,569.37 |
| CONTRALORIA GENERAL | 387,766.06 | 1,201,967.43 | 1,589,733.49 | 1,589,733.49 | 803,884.82 | 0.00 |
| INTENDENCIA CENTRAL | 98,757.81 | 144,795.20 | 243,553.01 | 243,553.01 | 192,759.42 | 0.00 |
| OFICIALIA MAYOR U. S. | 8,177,522.81 | 608,759.17 | 8,786,281.98 | 8,786,281.98 | 4,342,593.59 | 0.00 |
| SUBDIRECCION DE RECURSOS FISICOS | 1,711,886.75 | 141,060.22 | 1,852,946.97 | 1,852,946.97 | 843,221.88 | 0.00 |
| BIBLIOTECA ARTEMIO DE VALLE ARIZPE | 0.00 | 148,065.44 | 148,065.44 | 148,065.44 | 139,671.44 | 0.00 |
| LIBRERIA UNIVERSITARIA | 4,293.90 | 35,770.93 | 40,064.83 | 40,064.83 | 40,064.83 | 0.00 |
| COORDINACION DE COMUNICACION SOCIAL | 28,094,284.51 | 14,561,371.00 | 42,655,655.51 | 42,642,010.22 | 28,947,126.28 | 13,625.29 |
| INFORMATICA | 39,699.16 | 35,699.44 | 75,398.60 | 75,398.60 | 49,124.93 | 0.00 |
| COORDINACION GENERAL DE ESTUDIOS DE POSTGRADO | 3,525,644.09 | -1,549,558.19 | 1,976,085.90 | 1,976,085.90 | 964,932.83 | 0.00 |
| STUJAC | 74,000.01 | 21,416.65 | 95,416.66 | 95,416.66 | 77,631.99 | 0.00 |
| DEPARTAMENTO DE INTERCAMBIO ACADEMICO | 0.00 | 160,733.65 | 160,733.65 | 160,733.65 | 104,070.29 | 0.00 |
| CENTRO DE EVALUACION Y CAPACITACION | 46,220.77 | 18,556.49 | 64,777.26 | 64,777.26 | 64,132.58 | 0.00 |
| DIRECCION DE ASUNTOS ACADEMICOS | 7,101,024.18 | 5,710,351.40 | 12,811,375.58 | 12,811,375.58 | 5,387,912.32 | 0.00 |
| DIRECCION DE PLANEACION | 3,630,477.57 | 2,334,217.86 | 5,964,695.43 | 5,964,695.43 | 4,338,314.07 | 0.00 |
| SUB-COORDINACION DE DIFUSION CULTURAL | 216,153.88 | 144,070.66 | 360,224.54 | 360,224.54 | 258,569.54 | 0.00 |
| COORDINACION GENERAL DE RELACIONES INTERNACIONALES | 0.00 | 38,249.99 | 38,249.99 | 38,249.99 | 38,249.99 | 0.00 |
| COORDINACION DE RELACIONES PUBLICAS | 403,506.91 | 874,880.44 | 1,278,387.35 | 1,278,387.35 | 588,710.63 | 0.00 |
| CONSEJO UNIVERSITARIO | 352,074.12 | 946,574.04 | 1,298,648.16 | 1,298,648.16 | 959,240.24 | 0.00 |
| COORDINACION DE SERVICIO SOCIAL | 163,607.90 | 29,118.08 | 192,725.98 | 190,914.43 | 82,826.68 | 1,811.55 |
| DEPARTAMENTO DE COMUNICACION AUDIOVISUAL | 55,965.16 | 165,168.69 | 221,133.85 | 221,133.85 | 186,028.01 | 0.00 |
| COORDINACION GENERAL DE ADQUISICIONES | 318,247.04 | 655,846.22 | 974,093.26 | 974,093.26 | 515,739.79 | 0.00 |
| COORD. GENERAL DE DIFUSION Y PATRIMONIO CULTURAL | 1,135,221.44 | 1,694,804.29 | 2,830,025.73 | 2,830,025.73 | 372,724.72 | 0.00 |
| DEPARTAMENTO DE SERVICIOS ESTUDIANTILES | 2,900,970.40 | -2,852,350.52 | 48,619.88 | 48,619.88 | 46,696.61 | 0.00 |
| COORDINACION GENERAL DE EXTENSION UNIVERSITARIA | 1,335,131.37 | 1,016,242.34 | 2,351,373.71 | 2,295,195.61 | 1,501,858.62 | 56,178.10 |
| DEPARTAMENTO DE FOMENTO EDITORIAL | 135,691.84 | -32,191.07 | 103,500.77 | 103,500.77 | 102,099.30 | 0.00 |
| COORD. GRAL. DE ADMON. PATRIMONIAL Y DE SERVICIOS | 318,678.18 | 1,444,657.87 | 1,763,336.05 | 1,763,336.05 | 361,801.00 | 0.00 |
| ALMACEN CENTRAL | 124,085.73 | 128,566.16 | 252,651.89 | 252,651.89 | 193,449.68 | 0.00 |
| DEPARTAMENTO DE VIGILANCIA | 19,308.77 | 30,829.26 | 50,138.03 | 50,138.03 | 44,436.41 | 0.00 |
| SUBDIRECCION DE SUPERACION ACADEMICA | 3,582,930.30 | -3,330,478.15 | 252,452.15 | 252,452.15 | 174,317.11 | 0.00 |
| COORDINACION GENERAL JURIDICA | 203,345.20 | 303,825.06 | 507,170.26 | 507,170.26 | 161,422.43 | 0.00 |
| CENTRO DE INVESTIGACIONES SOCIOECONOMICAS | 94,387.57 | 612,788.80 | 707,176.37 | 707,176.37 | 240,879.65 | 0.00 |
| COORDINACION GENERAL DE VINCULACION | 143,496.76 | 1,309,989.63 | 1,453,486.39 | 1,418,233.01 | 739,101.69 | 35,253.38 |
| AREAS VERDES | 174,558.50 | 188,695.17 | 363,253.67 | 363,253.67 | 206,913.27 | 0.00 |
| COORD. GRAL. DE TECNOLOGIA DE INFORMACION | 15,627,248.23 | 20,127,190.74 | 35,754,438.97 | 35,754,438.97 | 33,860,644.26 | 0.00 |
| AULA MAGNA ING. JOSE MA. FRAUSTRO SILLER | 415,211.41 | 52,338.69 | 467,550.10 | 459,663.96 | 459,663.96 | 7,886.14 |
| EDUCACION UNIVERSITARIA A DISTANCIA | 358,310.14 | 918,754.12 | 1,275,064.26 | 1,275,064.26 | 537,118.41 | 0.00 |
| UNIDAD DE SEMINARIOS EMILIO J. TALAMAS T. | 35,727.97 | 195,598.09 | 231,326.06 | 172,410.46 | 158,022.52 | 58,915.60 |
| CENTRO AUDIOVISUAL UNIVERSITARIO | 195,307.52 | 63,360.78 | 258,668.30 | 224,298.02 | 202,427.74 | 34,370.28 |
| COORDINACION GENERAL DE RELACIONES INTERNACIONALES | 2,887,354.78 | -1,047,966.30 | 1,839,388.48 | 1,839,388.48 | 1,102,377.25 | 0.00 |
| RECINTO DEL PATRIMONIO CULTURAL UNIVERSITARIO | 1,344,713.15 | 12,821.73 | 1,357,534.88 | 1,357,534.88 | 1,166,150.45 | 0.00 |
| RECINTO AURORA MORALES DE LOPEZ | 940,577.18 | 22,997.63 | 963,574.79 | 963,574.79 | 703,473.54 | 0.00 |
| RESIDENCIA UNIVERSITARIA | 106,119.52 | 29,162.61 | 135,282.13 | 135,282.13 | 114,811.85 | 0.00 |
| COORDINACION DE INGLES CURRICULAR | 341,807.14 | -303,557.14 | 38,250.00 | 38,250.00 | 38,250.00 | 0.00 |
| DEFENSORIA DE LOS DERECHOS HUMANOS UNIVERSITARIOS | 102,792.01 | 483,727.58 | 586,519.59 | 586,519.59 | 424,091.92 | 0.00 |
| COORDINACION GENERAL DE INNOVACION Y DESARROLLO | 92,344.01 | 741,265.24 | 833,609.25 | 833,609.25 | 633,684.45 | 0.00 |
| COORDINACION DE AGENDA AMBIENTAL | 146,900.11 | 124,642.83 | 271,542.94 | 271,542.94 | 214,201.87 | 0.00 |
| COORDINACION DE IGUALDAD DE GENERO | 140,606.60 | 39,382.19 | 179,988.79 | 179,988.79 | 151,954.82 | 0.00 |
| INTENDENCIA SALTILLO | 124,959.31 | 95,338.08 | 220,297.39 | 220,297.39 | 132,947.27 | 0.00 |
| COORDINACION DE UNIDAD SALTILLO | 1,357,239.75 | 207,509.64 | 1,564,749.39 | 1,564,749.39 | 695,798.83 | 0.00 |
| INFOTECA CENTRAL UNIDAD SALTILLO | 2,636,539.14 | -24,218.78 | 2,612,320.36 | 2,612,320.29 | 2,034,914.72 | 0.07 |
| BIBLIOTECA CAMPUS PONIENTE | 951,696.78 | 34,053.99 | 985,750.77 | 985,750.77 | 656,727.47 | 0.00 |
| CIUDAD UNIVERSITARIA SALTILLO | 3,569,087.28 | -1,884,262.28 | 1,684,825.00 | 1,684,825.00 | 1,684,825.00 | 0.00 |
| INFOTECA CIUDAD UNIVERSITARIA ARTEAGA | 1,181,980.41 | 651,822.30 | 1,833,802.71 | 1,833,802.71 | 1,647,729.84 | 0.00 |
| CENTRO CULTURAL UNIVERSITARIO CAMPUS AUSTRIACO | 338,973.07 | 471,244.17 | 810,217.24 | 810,217.24 | 620,824.01 | 0.00 |
| RADIO UNIVERSIDAD | 263,472.97 | 11,987.78 | 275,460.75 | 275,460.75 | 42,359.43 | 0.00 |
| RESID. UNIV. ANGELICA NARRO DE GARZA A.C. | 146,395.82 | 1,617.27 | 148,013.09 | 148,013.09 | 144,911.71 | 0.00 |
| ESC. DE BACHILLERES ATENEO FUENTE | 394,228.19 | 1,668,260.46 | 2,062,488.64 | 1,646,073.14 | 637,242.85 | 416,415.50 |
| ESC. DE BACH. DR. MARIANO NARVAEZ GLZ.T.N | 529,177.86 | 712,287.76 | 1,241,465.62 | 1,116,894.87 | 326,566.13 | 124,570.75 |
| INSTITUTO DE ENSEÑANZA ABIERTA DE SALTILLO | 199,497.78 | 871,657.01 | 1,071,154.79 | 702,450.40 | 279,883.18 | 368,704.39 |
| ESC. DE BACH. JUAN AGUSTIN DE ESPINOZA | 222,672.65 | 368,501.92 | 591,174.57 | 591,174.57 | 229,202.98 | 0.00 |
| ESC. DE BACH. DR. MARIANO NARVAEZ GLZ.T.D | 246,669.81 | 897,640.41 | 1,144,310.22 | 1,135,426.93 | 460,639.20 | 8,883.29 |
| INST. DE CIEN Y HUM LIC. SALVADOR GONZALEZ | 257,626.89 | 367,105.14 | 624,732.03 | 603,661.93 | 450,320.84 | 21,070.10 |
| ESC. DE BACH. ATENEO FUENTE RAMOS ARIZPE | 384,930.33 | 42,421.28 | 427,351.61 | 427,351.61 | 396,090.89 | 0.00 |
| ESCUELA DE ARTES PLASTICAS PROF. RUBEN GALLO | 223,355.85 | 1,328,429.98 | 1,551,785.83 | 1,441,191.29 | 303,919.94 | 110,594.54 |
| FACULTAD DE CIENCIA, EDUCACION Y HUMANIDADES | 152,033.24 | 941,897.18 | 1,093,930.42 | 1,093,930.42 | 331,814.26 | 0.00 |
| FACULTAD DE CIENCIAS DE LA COMUNICACION | 403,241.45 | 1,059,162.73 | 1,462,404.18 | 1,067,582.40 | 572,930.20 | 394,821.78 |
| UNIV. AUTONOMA DE COAH. ESC. DE CIENCIAS | 166,805.34 | 350,969.53 | 517,774.87 | 517,774.87 | 217,356.02 | 0.00 |
| ESCUELA SUPERIOR DE MUSICA | 296,112.00 | 856,500.05 | 952,612.05 | 952,612.05 | 613,539.53 | 0.00 |
| FACULTAD DE TRABAJO SOCIAL | 317,061.30 | 454,715.15 | 771,776.45 | 742,044.20 | 331,413.59 | 29,732.25 |
| UADEC COORDINACION GENERAL DEL DEPORTE | 4,068,200.47 | 2,498,794.86 | 6,566,995.33 | 6,566,995.33 | 3,524,915.47 | 0.00 |
| CENTRO DE IDIOMAS U.S. | 3,941,194.69 | -727,904.72 | 3,213,289.97 | 3,213,289.97 | 2,793,346.08 | 0.00 |
| FACULTAD DE CIENCIAS DE LA ADMINISTRACION | 619,377.18 | 600,602.37 | 1,219,979.55 | 1,219,979.55 | 677,510.22 | 0.00 |
| FACULTAD DE ECONOMIA | 319,121.35 | 274,147.57 | 593,268.92 | 593,268.92 | 185,010.67 | 0.00 |
| UNIV. AUTONOMA DE COAH. FAC. DE JURISPRUDENCIA | 405,524.10 | 1,032,604.51 | 1,438,128.61 | 1,430,892.15 | 698,941.17 | 7,236.46 |
| FACULTAD DE MERCADOTECNIA | 130,071.15 | 360,462.89 | 490,534.04 | 490,534.04 | 160,624.14 | 0.00 |
| CENTRO DE ESTUDIOS E INVESTIGACIONES INTERNACIONALES | 0.00 | 341,136.56 | 341,136.56 | 302,154.68 | 193,762.29 | 38,981.88 |
| ACADEMIA INTERAMERICANA DE DERECHOS HUMANOS | 0.00 | 543,660.28 | 543,660.28 | 536,365.91 | 117,606.50 | 7,294.37 |

| | | | | | | |
|---|------------------|-----------------|------------------|------------------|------------------|---------------|
| FACULTAD DE INGENIERIA CIVIL | 404,435.45 | 914,980.22 | 1,319,415.67 | 1,319,415.67 | 434,825.11 | 0.00 |
| CENTRO DE INVESTIGACION EN MATEMATICA A UNIV. AUTON. COAHUILA /FACULTAD DE SISTEMAS | 219,890.99 | 337,508.52 | 557,399.51 | 464,869.18 | 257,351.90 | 92,530.33 |
| FACULTAD DE CIENCIAS QUIMICAS | 313,022.04 | 2,952,064.68 | 3,265,086.72 | 2,782,786.27 | 504,035.88 | 482,300.45 |
| FACULTAD DE ARQUITECTURA | 1,460,278.07 | 3,070,890.22 | 4,531,168.29 | 3,718,056.25 | 1,420,978.99 | 813,112.04 |
| FACULTAD DE CIENCIAS FISICO MATEMATICAS | 474,515.74 | 1,107,189.06 | 1,581,704.80 | 1,326,282.78 | 546,920.76 | 255,422.02 |
| FACULTAD DE MEDICINA | 210,721.15 | 586,045.05 | 796,766.20 | 700,412.44 | 236,038.38 | 96,353.76 |
| ESCUELA DE ODONTOLOGIA | 463,087.02 | 1,724,245.81 | 2,187,332.83 | 1,636,570.56 | 745,325.11 | 550,762.27 |
| ESCUELA DE PSICOLOGIA | 574,272.18 | 4,844,231.81 | 5,218,503.97 | 2,190,627.35 | 1,312,823.11 | 3,027,876.82 |
| ESC. DE LIC. EN ENFERMERIA DR. SANTIAGO VA | 254,974.82 | 1,062,352.41 | 1,317,327.03 | 881,716.27 | 247,950.64 | 435,810.78 |
| HOSPITAL UNIVERSITARIO SALTILLO. | 281,465.65 | 965,853.97 | 1,247,319.62 | 964,688.93 | 515,512.82 | 282,830.69 |
| INFOTECA DE LA SALUD | 30,103.64 | 63,648,082.73 | 63,678,186.37 | 13,699,808.84 | 9,064,510.50 | 49,978,377.53 |
| CONTRALORIA DE UNIDAD | 0.00 | 132,924.90 | 132,924.90 | 132,924.90 | 103,972.46 | 0.00 |
| DEPARTAMENTO DE ASUNTOS ACADEMICOS | 0.00 | 30,358.12 | 30,358.12 | 30,358.12 | 27,700.00 | 0.00 |
| DEPARTAMENTO DE DIFUSION CULTURAL | 0.00 | 19,458.22 | 19,458.22 | 19,458.22 | 15,000.00 | 0.00 |
| COORDINACION DE UNIDAD TORREON | 0.00 | 45,113.99 | 45,113.99 | 45,113.99 | 15,000.00 | 0.00 |
| UNIV. AUTON. DE COAH. / INFOTECA TORREON | 957,718.77 | 2,938,718.23 | 3,896,437.00 | 3,896,437.00 | 2,644,378.20 | 0.00 |
| RADIO UNIVERSIDAD | 4,602,089.92 | -1,532,801.27 | 3,069,498.65 | 3,069,498.65 | 2,926,574.60 | 0.00 |
| DEPARTAMENTO DE CAPACITACION Y DESARR | 178,868.84 | -21,403.98 | 157,464.86 | 157,464.86 | 13,363.97 | 0.00 |
| CENTRO DE INVESTIGACION BIOMEDICA | 0.00 | 1,990.02 | 1,990.02 | 1,990.02 | 0.00 | 0.00 |
| CENTRO CULTURAL UNIVERSITARIO BRULLIO F | 376,783.84 | 196,890.38 | 573,674.22 | 573,674.22 | 343,433.85 | 0.00 |
| INST INV PARA EL DES INT DE LA MUJER UNIV | 252,937.53 | 37,415.11 | 290,352.64 | 218,981.53 | 158,137.27 | 71,371.11 |
| CENTRO DE INVESTIGACION Y JARDIN ETNOBIOG | 76,894.06 | 9,122.73 | 86,016.79 | 86,016.79 | 22,872.88 | 0.00 |
| CENTRO DE TRANSFERENCIA DEL CONOCIMIEN | 400,000.00 | 1,777,721.95 | 2,177,721.95 | 2,177,721.95 | 1,362,317.43 | 0.00 |
| ESCUELA DE BACHILLERES AGUANUEVA | 0.00 | 755,160.00 | 755,160.00 | 755,160.00 | 755,160.00 | 0.00 |
| ESC. DE BACH. VENUSTIANO CARRANZA | 455,288.96 | 362,145.58 | 817,434.54 | 797,731.05 | 363,945.35 | 19,703.49 |
| INSTITUTO DE ENSEANZA ABIERTA DE TORRE | 947,982.88 | 2,065,523.48 | 3,013,506.36 | 2,359,678.09 | 1,393,301.64 | 653,828.27 |
| PREPARATORIA VENUSTIANO CARRANZA EXT.M | 307,477.18 | 609,447.96 | 916,925.14 | 916,925.14 | 335,284.28 | 0.00 |
| ESCUELA DE ARTES UNIDAD TORREON | 125,457.47 | 139,010.81 | 264,468.28 | 264,468.28 | 238,890.52 | 0.00 |
| UNIV. AUTON. DE COAHUILA - COMUNIDAD | 140,000.00 | -9,776.98 | 130,223.02 | 130,223.02 | 34,076.79 | 0.00 |
| COORDINACION DE DEPORTES | 271,732.09 | 68,012.99 | 339,745.08 | 339,745.08 | 14,030.67 | 0.00 |
| CENTRO DE IDIOMAS U. T. | 89,069.47 | -45,801.94 | 43,267.53 | 43,267.53 | 0.00 | 0.00 |
| FACULTAD DE CONTADURIA Y ADMINISTRACION | 3,690,502.43 | -966,966.12 | 2,723,536.31 | 2,723,536.31 | 2,386,996.00 | 0.00 |
| FACULTAD DE ECONOMIA Y MERCADOTECNIA | 1,300,182.31 | 11,982,468.63 | 13,282,650.94 | 13,282,650.94 | 10,487,471.06 | 0.00 |
| FACULTAD DE CIENCIAS POLITICAS Y SOCIALES | 511,955.49 | 446,672.67 | 958,628.16 | 958,628.16 | 330,741.48 | 0.00 |
| UAC FAC DE ADMON FISCAL Y FIN | 635,321.26 | 590,440.52 | 1,225,761.78 | 1,172,434.23 | 511,896.58 | 53,327.55 |
| ESCUELA DE ADMINISTRACION (SAN PEDRO) | 364,719.72 | 242,896.91 | 607,616.63 | 607,616.63 | 146,858.69 | 0.00 |
| UADEC /FACULTAD DE INGENIERIA MECANICA Y | 590,251.55 | 2,129,802.86 | 2,720,054.41 | 1,992,110.19 | 1,168,221.58 | 727,944.22 |
| FACULTAD DE INGENIERIA CIVIL | 160,000.00 | 91,688.29 | 251,688.29 | 251,688.29 | 99,350.14 | 0.00 |
| ESCUELA SUPERIOR DE INGENIERIA | 459,990.52 | 544,300.50 | 1,004,291.02 | 1,004,291.02 | 170,946.68 | 0.00 |
| ESCUELA DE SISTEMAS UNIDAD TORREON | 307,291.87 | 924,862.90 | 1,232,154.77 | 990,725.87 | 222,937.12 | 241,428.90 |
| ESCUELA DE ARQUITECTURA | 0.00 | 96.98 | 96.98 | 96.98 | 0.00 | 0.00 |
| UNIV AUTONOMA DE COAHUILA/ESC. CIENCIAS | 174,188.23 | 343,579.08 | 517,767.31 | 517,767.31 | 105,349.56 | 0.00 |
| FACULTAD DE MEDICINA | 208,810.80 | 353,689.91 | 560,500.71 | 560,500.71 | 153,201.11 | 0.00 |
| UNIVERSIDAD AUTONOMA DE COAHUILA/ODON | 290,170.31 | 1,128,189.78 | 1,418,360.09 | 1,073,492.52 | 128,596.59 | 344,867.57 |
| ESCUELA DE PSICOLOGIA | 630,857.31 | 2,384,717.64 | 3,215,574.95 | 1,972,035.35 | 1,025,853.89 | 1,243,539.60 |
| ESCUELA DE LICENCIATURA EN ENFERMERIA | 875,221.45 | 6,895,016.39 | 7,770,237.84 | 5,786,152.44 | 4,558,080.68 | 1,984,085.40 |
| HOSPITAL UNIVERSITARIO TORREON. | 116,352.32 | 259,966.57 | 376,318.89 | 246,345.12 | 35,503.61 | 129,973.77 |
| HOSPITAL INFANTIL UNIVERSITARIO | 529,584.02 | 1,347,155.15 | 1,876,739.17 | 1,240,184.93 | 625,464.23 | 636,554.24 |
| DEPARTAMENTO DE ASUNTOS ACADEMICOS | 36,294.94 | 11,703,327.67 | 11,739,622.61 | 5,376,885.63 | 2,182,070.96 | 6,362,736.98 |
| DEPARTAMENTO DE DIFUSION CULTURAL | 17,956.64 | 3,001,381.37 | 3,019,338.01 | 1,924,608.59 | 759,163.61 | 1,094,729.42 |
| COORDINACION DE UNIDAD NORTE | 0.00 | 5,208.60 | 5,208.60 | 5,208.60 | 0.00 | 0.00 |
| AULA MAGNA UNIDAD NORTE | 23,103.52 | -20,805.75 | 2,297.77 | 2,297.77 | 0.00 | 0.00 |
| INFOTECA CENTRAL UNIDAD NORTE DE LA UAC | 587,187.26 | 1,027,996.79 | 1,595,184.05 | 1,595,184.05 | 977,486.46 | 0.00 |
| UNIDAD DE SEMINARIOS UNIDAD NORTE UAC | 0.00 | 77,310.95 | 77,310.95 | 77,310.95 | 74,760.90 | 0.00 |
| CENTRO UNIVERSITARIO DE INFORMATICA | 2,357,519.07 | 44,579.08 | 2,402,098.15 | 2,401,839.98 | 2,159,591.75 | 258.17 |
| TEATRO DE LA CIUDAD DE MONCLOVA | 847,157.75 | -180,930.06 | 666,227.69 | 622,743.96 | 578,637.89 | 43,483.73 |
| CENTRO DE INVESTIGACION EN GEOCIENCIAS A | 951,355.05 | -89,104.36 | 862,250.69 | 862,250.69 | 627,684.42 | 0.00 |
| CENTRO DE INVESTIGACION PARA LA CONSERV | 2,530,489.42 | -1,021,644.59 | 1,508,844.83 | 1,508,844.83 | 1,174,296.83 | 0.00 |
| ESC. DE BACH. DR. Y GRAL. JAIME LOZANO BEN | 381,143.24 | 1,215,562.54 | 1,596,705.78 | 1,160,149.13 | 582,009.45 | 436,556.65 |
| ESC. DE BACH. PROF. LADISLAO FARIAS CAMPO | 400,000.00 | 47,534.97 | 447,534.97 | 447,534.97 | 40,698.00 | 0.00 |
| ESC. DE BACH. LIC. LUIS DONALDO COLOSIO M | 531,756.56 | 291,035.87 | 822,792.43 | 822,792.43 | 478,806.93 | 0.00 |
| ESC. DE BACH. SR. URBANO RIOJAS RENDON | 629,759.30 | 434,448.20 | 1,064,207.50 | 1,064,207.50 | 530,535.56 | 0.00 |
| ESCUELA DE BACHILLERES URBANO RIOJAS RE | 504,363.08 | 189,285.79 | 693,648.87 | 693,648.87 | 300,555.47 | 0.00 |
| ESCUELA DE BACHILLERES ACUÑA DE LA UADEC | 439,627.58 | 310,944.11 | 750,571.69 | 674,460.12 | 319,735.37 | 76,111.57 |
| COORDINACION DE DEPORTES | 91,363.42 | 350,592.33 | 441,955.75 | 441,955.75 | 85,632.21 | 0.00 |
| CENTRO DE IDIOMAS U. N. | 224,326.66 | 1,127,356.05 | 1,351,682.71 | 961,424.88 | 705,950.65 | 390,257.83 |
| CENTRO DE IDIOMAS P.N. | 50,685.17 | 54,638.37 | 105,323.54 | 105,323.54 | 14,999.84 | 0.00 |
| FAC. CONTADURIA Y ADMINISTRACION UADEC U | 1,218,797.14 | -282,128.92 | 936,668.22 | 936,668.22 | 682,802.94 | 0.00 |
| FACULTAD DE ADMINISTRACION Y CONTADURIA | 382,971.28 | -211,923.60 | 171,047.68 | 171,047.68 | 153,225.64 | 0.00 |
| FACULTAD DE INGENIERIA MECANICA Y ELECTR | 952,143.13 | 1,019,380.38 | 1,971,523.51 | 1,632,031.25 | 651,438.88 | 339,492.26 |
| FACULTAD DE METALURGIA | 519,857.99 | 486,240.70 | 1,006,098.69 | 813,889.02 | 412,710.17 | 192,209.67 |
| ESC. SUP. DE ING. LIC. ADOLFO LOPEZ MATEOS | 1,515,197.54 | 1,424,093.74 | 2,939,291.28 | 2,719,113.35 | 1,136,528.82 | 220,177.93 |
| ESCUELA DE SISTEMAS PROF. MARCIAL RUIZ V | 1,146,639.82 | 222,665.68 | 1,369,305.50 | 1,369,305.50 | 644,031.57 | 0.00 |
| ESCUELA DE CIENCIAS DE LA SALUD | 752,421.89 | -252,243.67 | 500,178.22 | 500,178.22 | 355,126.36 | 0.00 |
| ESCUELA DE MEDICINA PIEDRAS NEGRAS | 642,803.91 | 34,507.75 | 677,311.66 | 661,459.43 | 263,640.85 | 15,852.23 |
| UNIVERSIDAD AUTONOMA DE COAHUILA /PSIC | 428,347.48 | 753,942.10 | 1,182,289.56 | 732,557.91 | 364,927.27 | 449,731.65 |
| II. Gasto Etiquetado | 422,403.67 | 296,468.72 | 718,872.39 | 538,396.78 | 272,254.00 | 180,475.61 |
| (II=A+B+C+D+E+F+G+H) | 207,306.49 | 264,072.93 | 471,379.42 | 471,379.42 | 109,148.35 | 0.00 |
| RECTORIA | 3,007,748,551.47 | -266,307,361.58 | 2,741,441,189.89 | 2,727,693,850.50 | 2,482,364,633.51 | 13,747,339.39 |
| SECRETARIA GENERAL | 26,474,560.24 | 6,033,245.18 | 32,507,805.42 | 31,617,536.53 | 28,625,586.42 | 890,268.89 |
| TESORERIA GENERAL | 26,866,636.93 | -2,263,591.15 | 24,603,045.78 | 23,411,293.22 | 21,710,906.22 | 1,191,752.56 |
| CONTRALORIA GENERAL | 670,108,472.04 | -238,776,307.41 | 431,332,164.63 | 430,369,789.55 | 390,261,587.17 | 962,375.08 |
| INTENDENCIA CENTRAL | 18,927,286.73 | -545,959.79 | 18,381,326.94 | 17,591,347.95 | 16,130,436.21 | 789,978.99 |
| OFICIALIA MAYOR U. S. | 367,547.61 | 41,934.36 | 409,481.97 | 409,056.62 | 285,150.67 | 425.35 |
| SUBDIRECCION DE RECURSOS FISICOS | 92,408,779.56 | -5,686,658.83 | 86,722,120.73 | 85,606,898.98 | 77,676,597.32 | 1,118,221.75 |
| BIBLIOTECA ARTEMIO DE VALLE ARIZPE | 322,988.82 | 45,482.33 | 368,471.15 | 272,912.48 | 218,841.44 | 95,558.67 |
| COORDINACION DE COMUNICACION SOCIAL | 307.55 | 197,838.45 | 198,146.00 | 197,838.45 | 37,695.67 | 307.55 |
| INFORMATICA | 11,829,942.78 | 3,268,548.98 | 15,098,491.76 | 14,500,808.53 | 13,245,849.38 | 597,683.23 |
| | 0.00 | 36.86 | 36.86 | 36.86 | 36.86 | 0.00 |

| | | | | | | |
|--|----------------|----------------|----------------|----------------|---------------|--------------|
| COORDINACION GENERAL DE ESTUDIOS DE PO | 19,182,423.28 | 26,425,384.92 | 45,607,808.20 | 38,637,545.31 | 36,111,876.92 | 6,970,262.89 |
| STUAC | 110,348.36 | 194,872.50 | 305,220.86 | 298,542.59 | 223,882.62 | 8,678.27 |
| DEPARTAMENTO DE INTERCAMBIO ACADEMICO | 317,585.26 | 29,959.31 | 347,544.57 | 347,081.46 | 237,100.96 | 463.11 |
| CENTRO DE EVALUACION Y CAPACITACION | 0.00 | 563.63 | 563.63 | 563.63 | 563.63 | 0.00 |
| DIRECCION DE ASUNTOS ACADEMICOS | 112,506,525.57 | -27,153,319.15 | 85,353,206.42 | 84,377,256.81 | 79,060,184.93 | 975,949.61 |
| DIRECCION DE PLANEACION | 19,046,619.92 | -1,894,722.89 | 17,151,897.03 | 16,310,577.88 | 14,761,758.81 | 841,319.15 |
| SUB-COORDINACION DE DIFUSION CULTURAL | 647,383.33 | 388,836.42 | 1,036,219.75 | 1,035,351.49 | 757,699.62 | 868.26 |
| COORDINACION DE RELACIONES PUBLICAS | 7,003,383.70 | -2,684,324.44 | 4,319,059.26 | 3,824,842.55 | 3,658,507.07 | 494,416.71 |
| DEPARTAMENTO DE CAPACITACION Y DESARR | 0.00 | 69,263.59 | 69,263.59 | 68,539.41 | 58,281.06 | 724.18 |
| COORDINACION DE SERVICIO SOCIAL | 0.00 | 766.12 | 766.12 | 766.12 | 766.12 | 0.00 |
| DEPARTAMENTO DE COMUNICACION AUDIOVIS | 0.00 | 9,716.56 | 9,716.56 | 9,716.56 | 9,716.56 | 0.00 |
| COORDINACION GENERAL DE ADQUISICIONES | 11,724,762.63 | 1,429,142.51 | 13,153,905.14 | 12,157,384.12 | 11,141,451.81 | 996,521.02 |
| .COORD. GENERAL DE DIFUSION Y PATRIMONIO | 33,386,612.91 | -4,558,168.63 | 28,830,448.28 | 28,154,972.90 | 25,822,524.74 | 675,473.38 |
| DEPARTAMENTO DE SERVICIOS ESTUDIANTILES | 0.00 | 37.70 | 37.70 | 37.70 | 37.70 | 0.00 |
| COORDINACION GENERAL DE EXTENSION UNIV | 14,179,727.08 | 1,460,728.13 | 15,640,455.21 | 14,885,733.62 | 13,818,892.01 | 754,721.59 |
| DEPARTAMENTO DE FOMENTO EDITORIAL | 0.00 | 419.70 | 419.70 | 419.70 | 419.70 | 0.00 |
| COORD. GRAL. DE ADMON. PATRIMONIAL Y DE | 39,168,016.55 | -891,142.84 | 38,276,873.71 | 37,305,570.29 | 34,673,319.76 | 971,303.42 |
| ALMACEN CENTRAL | 42,837.63 | 103,928.79 | 146,766.42 | 120,656.65 | 108,830.92 | 26,109.77 |
| DEPARTAMENTO DE VIGILANCIA | 0.00 | 282.06 | 282.06 | 282.06 | 282.06 | 0.00 |
| SUBDIRECCION DE SUPERACION ACADEMICA | 178,859.67 | 85,503.91 | 241,363.58 | 241,104.08 | 178,486.39 | 259.50 |
| COORDINACION GENERAL JURIDICA | 7,785,472.91 | 339,307.84 | 8,124,780.75 | 7,554,831.99 | 6,947,553.65 | 569,948.76 |
| CENTRO DE INVESTIGACIONES SOCIOECONOM | 15,777,910.21 | -1,083,566.27 | 14,694,343.94 | 13,673,688.63 | 12,581,270.21 | 1,020,655.31 |
| COORDINACION GENERAL DE VINCULACION | 21,038,376.93 | 681,417.50 | 21,719,794.43 | 21,105,252.70 | 19,806,433.95 | 614,541.73 |
| AREAS VERDES | 979,738.94 | -20,146.06 | 959,592.88 | 919,715.10 | 615,687.31 | 39,877.78 |
| COORD. GRAL. DE TECNOLOGIA DE INFORMACI | 24,862,446.84 | -272,860.15 | 24,589,586.69 | 24,218,981.93 | 21,904,577.88 | 370,604.76 |
| AULA MAGNA ING JOSE MA. FRAUSTO SILLER | 0.00 | 8,523.03 | 8,523.03 | 8,523.03 | 8,523.03 | 0.00 |
| EDUCACION UNIVERSITARIA A DISTANCIA | 16,431,305.83 | 476,769.40 | 16,908,075.23 | 16,400,746.68 | 14,804,734.04 | 507,328.57 |
| UNIDAD DE SEMINARIOS EMILIO J. TALAMAS T. | 0.00 | 8,523.03 | 8,523.03 | 8,523.03 | 8,523.03 | 0.00 |
| CENTRO AUDIOVISUAL UNIVERSITARIO | 0.00 | 8,523.03 | 8,523.03 | 8,523.03 | 8,523.03 | 0.00 |
| COORDINACION GENERAL DE RELACIONES INT | 16,188,477.83 | 22,814,190.00 | 39,002,667.83 | 38,833,123.88 | 35,622,315.54 | 369,543.95 |
| RECINTO DEL PATRIMONIO CULTURAL UNIVERS | 0.00 | 9,604.23 | 9,604.23 | 9,604.23 | 9,604.23 | 0.00 |
| RECINTO AURORA MORALES DE LOPEZ | 0.00 | 851.15 | 851.15 | 851.15 | 851.15 | 0.00 |
| COORDINACION DE INGLES CURRICULAR | 0.00 | 154,151.00 | 154,151.00 | 154,151.00 | 151,540.49 | 0.00 |
| DEFENSORIA DE LOS DERECHOS HUMANOS UN | 5,145,664.31 | 684,585.44 | 5,830,249.75 | 5,334,249.19 | 4,984,522.88 | 496,000.56 |
| COORDINACION GENERAL DE INNOVACION Y D | 7,105,430.35 | -4,765,266.75 | 2,340,163.60 | 1,926,077.33 | 1,919,862.16 | 414,086.27 |
| COORDINACION DE AGENDA AMBIENTAL | 1,586,861.59 | 760,162.76 | 2,347,024.35 | 2,101,996.16 | 1,995,501.60 | 245,026.19 |
| COORDINACION DE IGUALDAD DE GENERO | 1,162,423.85 | 555,498.80 | 1,717,922.65 | 1,392,067.57 | 1,332,652.78 | 325,855.08 |
| INTENDENCIA SALTILLO | 617,627.19 | -25,794.63 | 591,832.56 | 588,968.75 | 379,578.36 | 2,863.81 |
| COORDINACION DE UNIDAD SALTILLO | 18,565,203.22 | -1,400,803.87 | 17,164,399.35 | 16,273,501.25 | 14,273,472.34 | 890,898.10 |
| INFOTECA CENTRAL UNIDAD SALTILLO | 1,847,379.74 | 103,463.68 | 1,950,843.42 | 1,834,523.40 | 1,272,005.89 | 116,320.02 |
| BIBLIOTECA CAMPUS PONIENTE | 0.00 | 382.84 | 382.84 | 382.84 | 382.84 | 0.00 |
| INFOTECA CIUDAD UNIVERSITARIA ARTEAGA | 467,509.09 | -32,711.20 | 434,797.89 | 433,605.14 | 282,254.17 | 1,192.75 |
| CENTRO CULTURAL UNIVERSITARIO CAMPUS A | 436,294.25 | 729,575.75 | 1,165,870.00 | 1,153,572.98 | 1,034,397.06 | 12,297.02 |
| RADIO UNIVERSIDAD | 439,010.51 | 148,995.47 | 588,005.98 | 566,444.37 | 414,619.91 | 21,561.61 |
| ESC. DE BACHILLERES ATENEO FUENTE | 48,455,692.23 | -3,896,979.43 | 44,558,712.80 | 43,711,946.22 | 39,678,949.51 | 846,766.58 |
| ESC. DE BACH. DR. MARIANO NARVAEZ GLZ.T.N | 27,431,852.39 | 1,196,583.61 | 28,628,436.00 | 26,671,686.02 | 24,070,414.40 | 1,956,769.98 |
| INSTITUTO DE ENSEANZA ABIERTA DE SALTIL | 20,295,664.13 | 338,993.38 | 20,634,657.51 | 19,506,976.49 | 17,848,369.21 | 1,127,681.02 |
| ESC. DE BACH. JUAN AGUSTIN DE ESPINOZA | 9,002,321.73 | 986,894.33 | 9,989,016.06 | 9,127,692.44 | 8,273,874.21 | 861,323.62 |
| ESC. DE BACH. DR. MARIANO NARVAEZ GLZ.T.D | 27,544,964.90 | 1,125,091.14 | 28,670,056.04 | 27,136,516.36 | 24,651,443.08 | 1,533,539.68 |
| INST. DE CIEN Y HUM LIC. SALVADOR GONZALE | 18,040,454.90 | 1,129,098.19 | 19,170,363.09 | 17,383,924.41 | 16,118,193.34 | 1,786,438.68 |
| ESC. DE BACH. ATENEO FUENTE RAMOS ARIZP | 437,692.97 | 169,530.39 | 607,223.36 | 585,937.18 | 529,712.74 | 21,286.18 |
| ESCUELA DE ARTES PLASTICAS PROF. RUBEN I | 18,394,961.40 | -800,443.87 | 17,594,517.53 | 16,148,895.51 | 14,350,660.36 | 1,645,622.02 |
| FACULTAD DE CIENCIA, EDUCACION Y HUMANI | 24,240,820.39 | 575,924.11 | 24,816,744.50 | 23,513,670.89 | 21,255,984.01 | 1,303,073.61 |
| FACULTAD DE CIENCIAS DE LA COMUNICACION | 19,933,990.23 | 1,738,890.48 | 21,672,880.71 | 20,637,868.78 | 18,958,933.88 | 1,035,011.93 |
| UNIV. AUTONOMA DE COAH. ESC. DE CIENCIAS | 9,433,407.05 | 370,969.14 | 9,804,396.19 | 8,964,987.53 | 7,985,848.79 | 839,408.66 |
| ESCUELA SUPERIOR DE MUSICA | 21,796,004.77 | 12,058,472.22 | 33,854,476.99 | 32,839,774.53 | 30,899,138.53 | 1,014,702.46 |
| FACULTAD DE TRABAJO SOCIAL | 19,067,798.00 | 982,135.28 | 20,049,933.28 | 18,040,855.10 | 16,299,893.29 | 2,008,078.18 |
| UADEC COORDINACION GENERAL DEL DEPOR | 42,317,437.90 | -3,020,569.64 | 39,296,868.26 | 38,451,767.78 | 35,392,419.91 | 845,100.48 |
| CENTRO DE IDIOMAS U.S. | 1,015,003.89 | -46,083.88 | 968,920.01 | 913,359.06 | 579,194.77 | 55,560.95 |
| FACULTAD DE CIENCIAS DE LA ADMINISTRACIO | 27,374,472.51 | -1,467,429.11 | 25,907,043.40 | 24,933,176.80 | 22,816,724.26 | 973,866.60 |
| FACULTAD DE ECONOMIA | 12,661,309.53 | 351,644.24 | 13,012,953.77 | 11,844,478.12 | 10,731,426.27 | 1,168,475.65 |
| UNIV. AUTONOMA DE COAH. IFAC. DE JURISPR | 28,764,371.07 | -1,269,215.63 | 27,495,155.44 | 26,148,480.67 | 23,587,839.17 | 1,346,674.57 |
| FACULTAD DE MERCADOTECNIA | 14,659,477.54 | -92,780.49 | 14,566,697.05 | 13,581,097.73 | 12,451,427.64 | 985,619.32 |
| CENTRO DE ESTUDIOS E INVESTIGACIONES INT | 3,771,041.05 | 1,915,936.24 | 5,686,977.29 | 5,583,329.82 | 5,007,716.25 | 103,647.47 |
| ACADEMIA INTERAMERICANA DE DERECHOS HU | 39,590,500.04 | -7,425,553.35 | 32,164,946.69 | 29,016,602.77 | 27,513,881.44 | 3,148,343.92 |
| FACULTAD DE INGENIERIA CIVIL | 34,004,763.44 | 1,338,589.47 | 35,343,352.91 | 33,896,311.52 | 30,548,429.98 | 1,447,021.39 |
| CENTRO DE INVESTIGACION EN MATEMATICA A | 8,509,439.58 | 624,957.47 | 9,134,397.05 | 8,509,731.11 | 7,766,418.62 | 624,665.94 |
| UNIV. AUTON. COAHUILA /FACULTAD DE SISTEM | 50,986,339.86 | -4,263,354.96 | 46,722,984.90 | 45,173,980.46 | 41,260,579.52 | 1,549,004.44 |
| FACULTAD DE CIENCIAS QUIMICAS | 86,158,142.99 | 554,830.15 | 86,712,973.14 | 85,565,081.48 | 77,870,129.83 | 1,147,891.66 |
| FACULTAD DE ARQUITECTURA | 26,858,564.22 | -307,129.45 | 26,551,434.77 | 25,584,674.68 | 23,313,452.17 | 966,760.09 |
| FACULTAD DE CIENCIAS FISICO MATEMATICAS | 18,577,402.38 | -582,644.72 | 17,994,757.66 | 16,937,279.64 | 15,389,710.59 | 1,057,477.82 |
| RESIDENCIA UNIVERSITARIA ARTEAGA | 0.00 | 169.71 | 169.71 | 169.71 | 0.00 | 0.00 |
| FACULTAD DE MEDICINA | 29,047,410.89 | -49,632.72 | 28,997,778.17 | 28,091,002.86 | 25,646,666.10 | 906,775.31 |
| ESCUELA DE ODONTOLOGIA | 23,857,687.69 | 1,688,131.28 | 25,545,818.97 | 24,545,147.16 | 22,049,735.10 | 1,000,671.81 |
| ESCUELA DE PSICOLOGIA | 18,220,061.38 | 1,970,300.62 | 20,190,362.00 | 18,949,749.92 | 17,275,686.07 | 1,240,612.08 |
| ESC. DE LIC. EN ENFERMERIA DR. SANTIAGO VA | 20,473,555.21 | 3,185,719.20 | 23,659,274.41 | 22,854,697.32 | 20,934,478.95 | 804,577.09 |
| HOSPITAL UNIVERSITARIO SALTILLO. | 102,603,118.92 | 8,497,753.09 | 111,100,872.01 | 110,481,687.44 | 98,115,403.12 | 619,184.57 |
| INFOTECA DE LA SALUD | 47,534.00 | 106,730.44 | 154,264.44 | 152,589.23 | 133,764.00 | 1,675.21 |
| CONTRALORIA DE UNIDAD | 21,557.87 | 87,251.00 | 108,808.87 | 106,994.22 | 101,585.41 | 1,814.65 |
| DEPARTAMENTO DE ASUNTOS ACADEMICOS | 25,798.26 | 96,072.65 | 121,870.91 | 121,163.55 | 109,655.82 | 707.36 |
| DEPARTAMENTO DE DIFUSION CULTURAL | 210,561.25 | 77,382.75 | 287,944.00 | 274,026.30 | 190,237.55 | 13,917.70 |
| COORDINACION DE UNIDAD TORREON | 36,090,759.61 | 3,621,255.16 | 39,712,014.77 | 38,899,247.23 | 34,824,217.08 | 812,767.54 |
| UNIV. AUTON DE COAH / INFOTECA TORREON | 2,102,910.78 | 454,833.43 | 2,557,744.21 | 2,290,064.08 | 1,883,887.04 | 267,680.13 |
| RADIO UNIVERSIDAD | 116,295.41 | 302,394.56 | 418,689.97 | 418,574.69 | 373,725.66 | 115.28 |
| DEPARTAMENTO DE CAPACITACION Y DESARR | 0.00 | 6,282.68 | 6,282.68 | 6,282.68 | 3,241.19 | 0.00 |
| CENTRO DE INVESTIGACION BIOMEDICA | 16,103,518.38 | -2,236,702.09 | 13,866,816.29 | 13,047,933.71 | 12,085,817.67 | 618,882.58 |
| CENTRO CULTURAL UNIVERSITARIO BRAULIO F | 0.00 | 1,191,740.48 | 1,191,740.48 | 1,191,740.09 | 1,191,740.09 | 0.39 |
| INST INV PARA EL DES INT DE LA MUJER UNIV | 2,611,771.66 | 102,837.21 | 2,714,608.87 | 2,628,422.05 | 2,496,074.75 | 86,186.82 |
| CENTRO DE INVESTIGACION Y JARDIN ETNOBIC | 2,858,097.85 | 1,823,289.69 | 4,681,387.54 | 4,673,419.35 | 4,426,957.29 | 7,968.19 |
| ESCUELA DE BACHILLERES AGUANUEVA | 13,093,024.48 | 414,216.21 | 13,507,240.69 | 12,694,124.76 | 11,767,450.18 | 813,115.93 |
| ESC. DE BACH. VENUSTIANO CARRANZA | 28,668,896.46 | -206,350.22 | 28,462,546.24 | 27,451,625.47 | 24,870,006.39 | 1,010,920.77 |

| | | | | | | |
|---|-------------------------|----------------------|-------------------------|-------------------------|-------------------------|----------------------|
| INSTITUTO DE ENSEÑANZA ABIERTA DE TORREÓN | 14,432,282.43 | -75,801,685.49 | -61,369,403.06 | 13,578,331.95 | 12,167,163.14 | -74,947,735.01 |
| PREPARATORIA VENUSTIANO CARRANZA EXT. N | 3,419.18 | 766,226.38 | 769,645.56 | 769,645.56 | 769,645.56 | 0.00 |
| ESCUELA DE ARTES UNIDAD TORREÓN | 3,857,077.05 | -288,547.93 | 3,568,529.12 | 3,354,204.45 | 3,095,628.35 | 214,324.67 |
| UNIV. AUTON. DE COAHUILA - COMUNIDAD | 17,338,283.79 | 2,895,521.80 | 20,233,785.59 | 19,234,696.14 | 17,991,468.29 | 999,089.45 |
| COORDINACION DE DEPORTES | 391,164.84 | 144,533.46 | 535,698.30 | 528,144.42 | 408,759.86 | 7,553.88 |
| CENTRO DE IDIOMAS U. T. | 643,860.76 | 104,001.33 | 747,862.09 | 747,862.09 | 507,363.85 | 0.00 |
| FACULTAD DE CONTADURIA Y ADMINISTRACION | 72,469,087.86 | -1,955,906.33 | 70,513,181.53 | 69,785,896.19 | 63,585,539.12 | 727,285.34 |
| FACULTAD DE ECONOMIA Y MERCADOTECNIA | 13,341,164.22 | 265,544.75 | 13,606,708.97 | 13,080,169.20 | 11,898,925.29 | 526,539.77 |
| FACULTAD DE CIENCIAS POLITICAS Y SOCIALES | 22,555,097.08 | 823,099.44 | 23,378,196.52 | 22,863,073.52 | 21,092,233.54 | 515,123.00 |
| UAC FAC DE ADMON FISCAL Y FIN | 20,858,349.71 | 616,441.51 | 21,474,791.22 | 20,463,271.89 | 18,798,795.34 | 1,011,519.53 |
| FACULTAD DE DERECHO | 25,763,897.72 | 153,267.34 | 25,917,165.06 | 25,151,113.16 | 22,609,606.86 | 766,051.90 |
| ESCUELA DE ADMINISTRACION (SAN PEDRO) | 6,734,081.82 | 1,223,989.22 | 7,958,071.04 | 7,452,602.09 | 6,533,837.75 | 505,468.95 |
| UADEC /FACULTAD DE INGENIERIA MECANICA Y | 20,989,534.52 | -531,792.90 | 20,457,741.62 | 19,774,860.72 | 17,923,437.31 | 682,880.90 |
| FACULTAD DE INGENIERIA CIVIL | 16,941,244.44 | 2,301,139.46 | 19,242,383.90 | 18,344,250.56 | 16,343,235.22 | 898,133.34 |
| ESCUELA SUPERIOR DE INGENIERIA | 0.00 | 506.52 | 506.52 | 506.52 | 506.52 | 0.00 |
| ESCUELA DE SISTEMAS UNIDAD TORREÓN | 18,596,783.93 | -1,189,717.15 | 17,407,066.78 | 16,759,317.22 | 15,295,575.30 | 647,749.56 |
| ESCUELA DE ARQUITECTURA | 14,476,153.45 | -174,918.00 | 14,301,235.45 | 13,637,851.67 | 12,255,305.53 | 663,583.78 |
| UNIV AUTONOMA DE COAHUILA/ESC. CIENCIAS | 23,468,645.45 | 64,551.56 | 23,533,197.01 | 22,484,071.86 | 20,363,470.81 | 1,049,125.15 |
| FACULTAD DE MEDICINA | 28,941,432.49 | 1,308,775.89 | 30,248,208.38 | 29,498,036.36 | 26,464,251.33 | 750,172.02 |
| UNIVERSIDAD AUTONOMA DE COAHUILA/ODON | 28,039,138.82 | 844,140.49 | 28,883,279.31 | 27,658,833.09 | 24,955,141.06 | 1,224,446.22 |
| ESCUELA DE PSICOLOGIA | 3,674,138.03 | 1,167,925.34 | 4,842,063.37 | 4,455,622.83 | 3,967,249.78 | 386,440.54 |
| ESCUELA DE LICENCIATURA EN ENFERMERIA | 16,699,970.30 | 2,466,185.37 | 19,166,155.67 | 18,502,760.59 | 16,746,786.57 | 663,395.08 |
| HOSPITAL UNIVERSITARIO TORREÓN. | 91,899,482.85 | -2,642,720.95 | 89,256,761.90 | 88,546,994.95 | 79,491,710.67 | 709,766.95 |
| HOSPITAL INFANTIL UNIVERSITARIO | 47,613,629.44 | -2,301,056.97 | 45,312,572.47 | 44,603,857.29 | 40,043,105.89 | 708,715.18 |
| ESCUELA DE ARTES ESCENICAS | 0.00 | 31,395.43 | 31,395.43 | 31,395.43 | 31,395.43 | 0.00 |
| DEPARTAMENTO DE ASUNTOS ACADEMICOS | 51,035.26 | 83,133.66 | 134,168.92 | 134,155.38 | 120,702.41 | 13.54 |
| DEPARTAMENTO DE DIFUSION CULTURAL | 60,020.03 | -52,834.37 | 7,185.66 | 6,348.22 | 837.44 | 837.44 |
| COORDINACION DE UNIDAD NORTE | 19,921,599.65 | 5,510,370.89 | 25,431,970.54 | 24,714,648.36 | 22,882,506.63 | 717,322.18 |
| AULA MAGNA UNIDAD NORTE | 22,971.99 | 103,826.03 | 126,798.02 | 126,798.02 | 119,798.69 | 0.00 |
| INFOTECA CENTRAL UNIDAD NORTE DE LA UAC | 3,738,845.84 | 886,736.21 | 4,625,582.05 | 4,319,930.58 | 3,754,659.11 | 305,651.47 |
| UNIDAD DE SEMINARIOS UNIDAD NORTE UAC | 111,811.33 | 99,988.14 | 211,799.47 | 211,799.47 | 163,006.55 | 0.00 |
| CENTRO UNIVERSITARIO DE INFORMATICA | 0.00 | 111,018.58 | 111,018.58 | 111,018.58 | 102,588.24 | 0.00 |
| CENTRO DE INVESTIGACION EN GEOCIENCIAS A | 6,283,242.62 | 3,884,226.69 | 12,167,469.31 | 11,094,286.14 | 10,459,752.69 | 1,073,183.17 |
| CENTRO DE INVESTIGACIÓN PARA LA CONSERV | 1,361,305.37 | 408,373.29 | 1,769,678.66 | 1,661,552.05 | 1,560,865.28 | 108,126.81 |
| ESC. DE BACH. DR. Y GRAL. JAIME LOZANO BEN | 10,784,276.75 | 324,542.23 | 11,108,818.98 | 10,873,379.46 | 9,593,851.37 | 435,439.52 |
| ESC. DE BACH. PROF. LADISLAO FARIAS CAMPO | 14,447,718.61 | 55,535.97 | 14,503,254.58 | 13,655,833.16 | 12,442,572.87 | 847,421.42 |
| ESC. DE BACH. LIC. LUIS DONALDO COLOSIO MI | 13,102,112.02 | -320,960.69 | 12,781,151.33 | 12,418,181.77 | 11,347,173.33 | 362,969.56 |
| ESC. DE BACH. SR. URBANO RIOJAS RENDON | 25,607,187.78 | -5,905,656.89 | 19,701,530.89 | 18,751,733.61 | 17,241,138.93 | 949,797.28 |
| ESCUELA DE BACHILLERES URBANO RIOJAS RE | 7,385.31 | 870,240.38 | 877,625.69 | 877,622.68 | 519,902.85 | 3.01 |
| ESCUELA DE BACHILLERES ACUÑA DE LA UADEC | 5,457,433.48 | 470,050.46 | 5,927,483.94 | 5,384,253.48 | 4,834,565.14 | 543,230.46 |
| COORDINACION DE DEPORTES | 584,450.57 | 136,535.97 | 720,986.54 | 708,811.37 | 535,511.81 | 12,175.17 |
| CENTRO DE IDIOMAS U. N. | 139,385.90 | 67,338.71 | 206,724.61 | 206,724.61 | 162,317.42 | 0.00 |
| CENTRO DE IDIOMAS P.N. | 246,420.30 | 92,916.94 | 339,337.24 | 310,107.34 | 298,709.29 | 29,229.90 |
| FAC. CONTADURIA Y ADMINISTRACION UADEC U | 35,832,468.49 | -1,930,773.88 | 33,901,894.61 | 33,039,373.14 | 29,762,101.87 | 862,321.47 |
| FACULTAD DE ADMINISTRACIÓN Y CONTADURIA | 14,958,707.80 | 707,305.46 | 15,666,013.26 | 15,006,903.32 | 13,689,573.77 | 659,109.94 |
| FACULTAD DE INGENIERIA MECANICA Y ELECTR | 51,638,119.85 | 45,041.37 | 51,683,161.22 | 50,647,361.51 | 46,664,385.36 | 1,035,799.71 |
| FACULTAD DE METALURGIA | 24,649,452.20 | 349,964.24 | 24,999,416.44 | 24,152,723.27 | 21,960,622.25 | 846,693.17 |
| ESC. SUP. DE ING. LIC. ADOLFO LOPEZ MATEOS | 17,413,863.42 | -1,228,959.71 | 16,184,903.71 | 15,567,024.85 | 14,606,511.53 | 617,878.86 |
| ESCUELA DE SISTEMAS PROF. MARCIAL RUIZ V | 13,758,029.57 | -265,986.22 | 13,492,043.35 | 13,054,473.12 | 11,865,127.86 | 437,570.23 |
| ESCUELA DE CIENCIAS DE LA SALUD | 11,481,347.61 | 905,854.00 | 12,387,201.61 | 12,124,647.94 | 10,775,032.97 | 262,553.67 |
| ESCUELA DE MEDICINA PIEDRAS NEGRAS | 9,804,988.99 | 36,152.42 | 9,841,141.41 | 9,320,391.22 | 8,350,492.59 | 520,750.19 |
| UNIVERSIDAD AUTONOMA DE COAHUILA PSIC | 13,839,277.62 | -853,576.37 | 12,985,701.25 | 12,761,703.54 | 11,602,433.58 | 223,997.71 |
| III. Total de Egresos (III = I + II) | 3,239,589,994.86 | 43,603,771.19 | 3,283,193,766.05 | 3,195,669,637.28 | 2,830,764,208.89 | 87,523,928.77 |

C.P. María del Refugio Álvarez Figueroa
Jefa de Contabilidad Gubernamental

C.P. Óscar Julián López Escareño
Subdirector de Contabilidad
Gubernamental y Gobierno

C.P. Jorge Alanís Canales
Tesorero General

| | | | | | | |
|---|-------------------------|----------------------|-------------------------|-------------------------|-------------------------|----------------------|
| c9) Otras Industrias y Otros Asuntos Económicos | 0.00 | 0.00 | 0.00 | 0.00 | 0.00 | 0.00 |
| D. Otras No Clasificadas en Funciones Anteriores (D=d1+d2+d3+d4) | 0.00 | 0.00 | 0.00 | 0.00 | 0.00 | 0.00 |
| d1) Transacciones de la Deuda Pública / Costo Financiero de la Deuda | 0.00 | 0.00 | 0.00 | 0.00 | 0.00 | 0.00 |
| d2) Transferencias, Participaciones y Aportaciones Entre Diferentes Niveles y Ordenes de Gobierno | 0.00 | 0.00 | 0.00 | 0.00 | 0.00 | 0.00 |
| d3) Saneamiento del Sistema Financiero | 0.00 | 0.00 | 0.00 | 0.00 | 0.00 | 0.00 |
| d4) Adeudos de Ejercicios Fiscales Anteriores | 0.00 | 0.00 | 0.00 | 0.00 | 0.00 | 0.00 |
| III. Total de Egresos (III = I + II) | 3,239,569,994.86 | 43,603,771.19 | 3,283,193,766.05 | 3,195,668,637.28 | 2,830,764,208.89 | 67,523,928.77 |



C.P. María del Refugio Álvarez Figueroa
Jefa de Contabilidad Gubernamental




C.P. Óscar Julián López Escareño
Subdirector de Contabilidad Gubernamental y Gobierno



C.P. Jorge Alanís Canales
Tesorero General

Universidad Autónoma de Coahuila
 Estado Analítico del Ejercicio del Presupuesto de Egresos Detallado - LDF
 Clasificación de Servicios Personales por Categoría
 Del 01 de enero al 31 de diciembre de 2021 (b)
 (PESOS)

| Concepto (c) | Egresos | | | | | Subejercicio (e) |
|---|-------------------------|--------------------------------|-------------------------|-------------------------|-------------------------|----------------------|
| | Aprobado (d) | Ampliaciones/ (Reducciones) | Modificado | Devengado | Pagado | |
| I. Gasto No Etiquetado (I=A+B+C+D+E+F) | 21,171,680.16 | 248,709,801.99 | 269,881,482.15 | 197,109,005.93 | 127,622,525.97 | 72,772,476.22 |
| A. Personal Administrativo y de Servicio Público | 21,171,680.16 | 248,709,801.99 | 269,881,482.15 | 197,109,005.93 | 127,622,525.97 | 72,772,476.22 |
| B. Magisterio | 0.00 | 0.00 | 0.00 | 0.00 | 0.00 | 0.00 |
| C. Servicios de Salud (C=c1+c2) | 0.00 | 0.00 | 0.00 | 0.00 | 0.00 | 0.00 |
| c1) Personal Administrativo | 0.00 | 0.00 | 0.00 | 0.00 | 0.00 | 0.00 |
| c2) Personal Médico, Paramédico y afín | 0.00 | 0.00 | 0.00 | 0.00 | 0.00 | 0.00 |
| D. Seguridad Pública | 0.00 | 0.00 | 0.00 | 0.00 | 0.00 | 0.00 |
| E. Gastos asociados a la implementación de nuevas leyes federales o reformas a las mismas (E = e1 + e2) | 0.00 | 0.00 | 0.00 | 0.00 | 0.00 | 0.00 |
| e1) Nombre del Programa o Ley 1 | 0.00 | 0.00 | 0.00 | 0.00 | 0.00 | 0.00 |
| e2) Nombre del Programa o Ley 2 | 0.00 | 0.00 | 0.00 | 0.00 | 0.00 | 0.00 |
| F. Sentencias laborales definitivas | 0.00 | 0.00 | 0.00 | 0.00 | 0.00 | 0.00 |
| II. Gasto Etiquetado (II=A+B+C+D+E+F) | 2,821,207,735.07 | -184,770,972.77 | 2,636,436,762.30 | 2,633,421,839.29 | 2,390,801,253.71 | 3,014,923.01 |
| A. Personal Administrativo y de Servicio Público | 2,821,207,735.07 | -184,770,972.77 | 2,636,436,762.30 | 2,633,421,839.29 | 2,390,801,253.71 | 3,014,923.01 |
| B. Magisterio | 0.00 | 0.00 | 0.00 | 0.00 | 0.00 | 0.00 |
| C. Servicios de Salud (C=c1+c2) | 0.00 | 0.00 | 0.00 | 0.00 | 0.00 | 0.00 |
| c1) Personal Administrativo | 0.00 | 0.00 | 0.00 | 0.00 | 0.00 | 0.00 |
| c2) Personal Médico, Paramédico y afín | 0.00 | 0.00 | 0.00 | 0.00 | 0.00 | 0.00 |
| D. Seguridad Pública | 0.00 | 0.00 | 0.00 | 0.00 | 0.00 | 0.00 |
| E. Gastos asociados a la implementación de nuevas leyes federales o reformas a las mismas (E = e1 + e2) | 0.00 | 0.00 | 0.00 | 0.00 | 0.00 | 0.00 |
| e1) Nombre del Programa o Ley 1 | 0.00 | 0.00 | 0.00 | 0.00 | 0.00 | 0.00 |
| e2) Nombre del Programa o Ley 2 | 0.00 | 0.00 | 0.00 | 0.00 | 0.00 | 0.00 |
| F. Sentencias laborales definitivas | 0.00 | 0.00 | 0.00 | 0.00 | 0.00 | 0.00 |
| III. Total del Gasto en Servicios Personales (III = I + II) | 2,842,379,415.23 | 63,938,829.22 | 2,906,318,244.45 | 2,830,530,845.22 | 2,518,423,779.68 | 75,787,399.23 |



C.P. María del Refugio Álvarez Figueroa
 Jefa de Contabilidad Gubernamental



C.P. Óscar Julián López Escareño
 Subdirector de Contabilidad Gubernamental y Gobierno



C.P. Jorge Alanís Canales
 Tesorero General



31 de enero de 2022. Saltillo, Coahuila.
Oficio No. TG/021/2022

Dip. Eduardo Olmos Castro
Presidente Junta de Gobierno
H. Congreso Del Estado de Coahuila
Presente. -

Derivado de la Ley De Disciplina Financiera De Las Entidades Federativas Y Los Municipios establece en su artículo 6 lo siguiente:

Las Entidades Federativas deberán generar Balances presupuestarios sostenibles. Se cumple con esta premisa, cuando al final del ejercicio fiscal y bajo el momento contable devengado, dicho balance sea mayor o igual a cero.

Nuestro balance presupuestario el cual se anexa a la presente es negativo al cuarto trimestre de 2021, mismo que se deriva del pago de la nómina de pensionados y jubilados de la Universidad, considerando que dentro del presupuesto aprobado a esta Universidad, no se asigna una partida presupuestal para solventar dicho pago, ya que la Dirección de Pensiones de los Trabajadores de la Educación al Servicio del Estado no lo realiza, al no contar con los recursos suficientes para realizar la erogación, la obligación es transferida a la Universidad de acuerdo a lo establecido en el artículo 51 de la Ley de Pensiones y Otros Beneficios Sociales para los Trabajadores de la Educación Pública del Estado de Coahuila de Zaragoza, instrumento jurídico que regula el otorgamiento y pago de pensiones, el cual establece la obligación de cumplir con lo estipulado en dicha ley.

ATENTAMENTE
" EN EL BIEN FINCAMOS EL SABER"

C.P. JORGE ALANÍS CANALES
Tesorero General

C.P. OSCAR JULIAN LOPEZ ESCAREÑO
Subdirector de Contabilidad
Gubernamental y Gobierno



Anexo

| Universidad Autónoma de Coahuila Balance Presupuestario - LDF Del 01 de enero al 31 de diciembre de 2021 (b) (PESOS) | | | |
|---|---------------------------|-------------------------|-------------------------|
| Concepto (c) | Estimado/ Aprobado (d) | Devengado | Recaudado/ Pagado |
| A. Ingresos Totales (A = A1+A2+A3) | 3,239,589,994.86 | 3,036,915,716.91 | 2,998,082,112.28 |
| A1. Ingresos de Libre Disposición | 226,150,834.86 | 305,274,637.22 | 300,444,910.15 |
| A2. Transferencias Federales Etiquetadas | 3,013,439,160.00 | 2,731,641,079.69 | 2,697,637,202.13 |
| A3. Financiamiento Neto | 0.00 | 0.00 | 0.00 |
| B. Egresos Presupuestarios¹ (B = B1+B2) | 3,239,589,994.86 | 3,195,669,837.28 | 2,830,764,208.89 |
| B1. Gasto No Etiquetado (sin incluir Amortización de la Deuda Pública) | 231,841,443.39 | 467,975,986.78 | 348,399,575.38 |
| B2. Gasto Etiquetado (sin incluir Amortización de la Deuda Pública) | 3,007,748,551.47 | 2,727,693,850.50 | 2,482,364,633.51 |
| C. Remanentes del Ejercicio Anterior (C = C1 + C2) | 0.00 | 0.00 | 0.00 |
| C1. Remanentes de Ingresos de Libre Disposición aplicados en el periodo | 0.00 | 0.00 | 0.00 |
| C2. Remanentes de Transferencias Federales Etiquetadas aplicados en el periodo | 0.00 | 0.00 | 0.00 |
| I. Balance Presupuestario (I = A - B + C) | 0.00 | -158,754,120.37 | 167,317,903.39 |
| II. Balance Presupuestario sin Financiamiento Neto (II = I - A3) | 0.00 | -158,754,120.37 | 167,317,903.39 |
| III. Balance Presupuestario sin Financiamiento Neto y sin Remanentes del Ejercicio Anterior (III= II - C) | 0.00 | -158,754,120.37 | 167,317,903.39 |



31 de enero de 2022. Saltillo, Coahuila.
Oficio No. TG/022/2022

Dip. Eduardo Olmos Castro
Presidente Junta de Gobierno
H. Congreso Del Estado de Coahuila
Presente. -

Derivado de las REGLAS PARA LA PRESENTACIÓN Y CONTENIDO DEL CUARTO INFORME DE AVANCE DE GESTION FINANCIERA 2021 en el cual en el punto:


V. Información derivada de la Ley de Disciplina Financiera de las Entidades Federativas y los Municipios
k) Informar la fuente de los ingresos con la que se haya pagado el nuevo gasto (aumento o creación de gasto del Presupuesto de Egresos), distinguiendo el gasto etiquetado y no etiquetado;

Se informa que, en el cuarto trimestre de 2021, la Universidad Autónoma de Coahuila no obtuvo ingresos con el que haya pagado nuevos gastos, salvo los que están integrados en el presupuesto de egresos correspondientes al trimestre.

ATENTAMENTE
" EN EL BIEN FINCAMOS EL SABER"



C.P. JORGE ALANIS CANALES
Tesorero General



C.P. OSCAR JULIAN LOPEZ ESCARENO
Subdirector de Contabilidad
Gubernamental y Gobierno



31 de enero de 2022. Saltillo, Coahuila.
Oficio No. TG/023/2022

Dip. Eduardo Olmos Castro
Presidente Junta de Gobierno
H. Congreso Del Estado de Coahuila
Presente. -

En cumplimiento del inciso l) del numeral V referente a presentar la información relativa al cumplimiento de los convenios celebrados con la Secretaria de Hacienda y Crédito Público, en los términos del Capítulo IV de la Ley de Disciplina Financiera de las Entidades Federativas y los Municipios, me permito hacer de su conocimiento lo siguiente; la Universidad Autónoma de Coahuila no contrajo convenio alguno con la Secretaria de Hacienda y Crédito Público, en el cuarto trimestre de 2021.

En espera de que la presente información sea recibida a su entera satisfacción, reciba la seguridad de mi consideración distinguida, suscribiéndome a sus órdenes para cualquier aclaración al respecto.

ATENTAMENTE
" EN EL BIEN FINCAMOS EL SABER "

C.P. JORGE ALANIS CANALES
Tesorero General

C.P. OSCAR JULIAN LOPEZ ESCARENO
Subdirector de Contabilidad
Gubernamental y Gobierno