



UNIVERSIDAD AUTONOMA DE COAHUILA

RECTORIA

"2024 Bicentenario de Coahuila; 200 años de grandeza"

# ACUSE

Of. R/146/2024.

Saltillo, Coahuila de Zaragoza, a 08 de mayo de 2024.


**Asunto:** Primer Informe Trimestral del Convenio Marco de Colaboración de Apoyo Financiero.

**LIC. JOSÉ ANTONIO GUTIÉRREZ RODRÍGUEZ**  
Secretario de Finanzas del Estado de Coahuila de Zaragoza  
*Presente.*

En cumplimiento a lo dispuesto en la cláusula cuatro inciso (j), del Anexo de Ejecución del Convenio Marco de Colaboración de Apoyo Financiero celebrado anualmente entre el Ejecutivo Federal, por conducto de la Secretaría de Educación Pública, el Gobierno del Estado de Coahuila de Zaragoza y la Universidad Autónoma de Coahuila me permito enviar a Usted los anexos que en forma física acompañan al presente, mismos que detallan el informe acerca de la *Aplicación de los Recursos Estatales* asignados a esta Casa de Estudios, así como los **estados financieros** correspondientes al **primer trimestre de 2024**.

Sin otro particular, hago propicia la ocasión para enviarle un cordial saludo.

Atentamente  
"EN EL BIEN FINCAMOS EL SABER"  
El Rector

  
M. C. Jesús Octavio Pimentel Martínez



c.c.p. Archivo



UNIVERSIDAD AUTÓNOMA DE COAHUILA  
 INFORME TRIMESTRAL  
 RECURSOS ESTATALES  
 (MILES DE PESOS)

Fecha:	07/may/2024
Trimestre Reportado:	PRIMERO
Ejercicio:	2024

		CONVENIO/ANEXO DE EJECUCIÓN/APARTADO "ÚNICO"			
		IRREDUCTIBLE 2024	MONTO ANUAL ASIGNADO 2024	PORCENTAJE	RECURSOS ENVIADOS TRIMESTRALMENTE
NOMBRE DE LA INSTITUCIÓN:	UNIVERSIDAD AUTÓNOMA DE COAHUILA	Recursos Estatales, para cubrir los Servicios Personales. Capítulo 1000.	\$1,195,323.48	69.51%	\$264,230.91
PROGRAMA PRESUPUESTARIO:	SUBSIDIOS PARA ORGANISMOS DESCENTRALIZADOS ESTATALES	Recursos Estatales para cubrir los Gastos de Operación en Materiales y Suministros, Gastos Generales y Otros Gastos. Capítulo 2000/3000.	\$524,293.08	30.49%	
OBJETIVO GENERAL:	SEGUIMIENTO AL USO DEL RECURSO DEL PROGRAMA PRESUPUESTARIO ESTATAL	Totales	\$1,719,616.56	100.00%	

RECURSOS EJERCIDO + RECURSOS NO EJERCIDOS + PRODUCTOS FINANCIEROS  
 \$264,235.72

EJERCIDO POR IES PRIMER TRIMESTRE									
	enero	febrero	marzo	RECURSO EJERCIDO	RECURSO NO EJERCIDO	PRODUCTOS FINANCIEROS	RECURSOS COMPROMETIDOS		OBSERVACIÓN
Servicios Personales, Académicos, Administrativos y Mandos Medios	\$128,599.14	\$0.00	\$0.00	\$128,599.14	\$135,636.43	\$0.00	\$135,636.43	\$94,282.50	
% por Trimestre	100.00%	0.00%	0.00%	100.00%				69.51%	
Gastos de Operación	\$0.00	\$0.13	\$0.02	\$0.15				\$41,353.93	
% por Trimestre	0.00%	100.00%	100.00%	0.00%				30.49%	
<b>TOTAL</b>	\$128,599.14	\$0.13	\$0.02	\$128,599.29	\$135,636.43	\$0.00	\$135,636.43	\$135,636.43	
	100%	100%	100%	100%				100.00%	

Observaciones:

El importe de los intereses generados al 31 de marzo de 2024 es de \$4,808.73, mismos que serán ejercidos durante el ejercicio en curso.

DR. EVARISTO ALFARÉZ RODRÍGUEZ

LIC. JOSUÉ ELI GARZA CARRALES

C.P. DALIA VALDES RODRÍGUEZ

ING. JESÚS OCTAVIO PIMENTEL MARTÍNEZ





**UNIVERSIDAD AUTÓNOMA DE COAHUILA  
 INFORME TRIMESTRAL  
 RECURSOS ESTATALES  
 (MILES DE PESOS)**

Fecha:	07/may/2024
Acumulado anual	2024

		CONVENIO/ANEXO DE EJECUCIÓN/APARTADO "ÚNICO"			
		IRREDUCTIBLE 2024	MONTO ANUAL ASIGNADO 2024	PORCENTAJE	RECURSOS TOTALES MINISTRADOS DURANTE EL EJERCICIO
NOMBRE DE LA INSTITUCIÓN:	UNIVERSIDAD AUTÓNOMA DE COAHUILA	Recursos Estatales para cubrir los Servicios Personales, Capítulo 1000.	\$1,195,323.48	69.51%	\$264,230.91
PROGRAMA PRESUPUESTARIO:	SUBSIDIOS PARA ORGANISMOS DESCENTRALIZADOS ESTATALES	Recursos Estatales para cubrir los Gastos de Operación en Materiales y Suministros, Gastos Generales y Otros Gastos, Capítulo 2000/3000.	\$524,293.08	30.49%	
OBJETIVO GENERAL:	SEGUIMIENTO AL USO DEL RECURSO DEL PROGRAMA PRESUPUESTARIO ESTATAL	Totales	\$1,719,616.56	100.00%	
					RECURSOS EJERCIDO + RECURSOS NO EJERCIDOS + PRODUCTOS FINANCIEROS
					\$264,235.72

TRIMESTRES DEL EJERCICIO 2024										
	1°	2°	3°	4°	RECURSO EJERCIDO	TOTAL DE PRODUCTOS FINANCIEROS	TOTAL DE RECURSOS	RECURSOS NO MINISTRADO	RECURSOS COMPROMETIDOS	ARQUEO
Servicios Personales, Académicos, Administrativos y Mandos Medios	\$128,599.14	\$0.00	\$0.00	\$0.00	\$128,599.14				\$94,282.50	\$264,230.91
% por Trimestre	100.00%	0.00%	0.00%	0.00%	100.00%	\$0.00	\$128,599.29	\$135,636.43	69.51%	
Gastos de Operación	\$0.15	\$0.00	\$0.00	\$0.00	\$0.15				\$41,353.93	
% por Trimestre	0.00%	0.00%	0.00%	0.00%	0.00%				30.49%	
<b>TOTAL</b>	\$128,599.29	\$0.00	\$0.00	\$0.00	\$128,599.29	\$0.00	\$128,599.29	\$0.00	\$135,636.43	\$135,636.43
	100%	0%	0%	0%	100%				100%	

Observaciones:

El importe de los intereses generados al 31 de marzo de 2024 es de \$4,808.73, mismos que serán ejercidos durante el ejercicio en curso.

DR. EVARISTO MÉNDEZ RODRÍGUEZ

LIC. JOSUE ELI GARZA CARRALES

C.P. DALILA VALDES RODRÍGUEZ

ING. JESÚS OCTAVIO PIMENTEL MARTÍNEZ

**HOJA DE TRABAJO DE LA  
UNIVERSIDAD AUTÓNOMA DE COAHUILA**

**REGISTRO SEMIAUTOMÁTICO DE LOS RECURSOS ESTATALES AUTORIZADOS A LA UNIVERSIDAD A MILES DE PESOS DEL EJERCICIO 2024.**

MES	RECURSOS ENTREGADOS A LA UNIVERSIDAD DEL 01 DE ENERO AL 31 DE DICIEMBRE DEL 2024							MES
	SUBSIDIOS PARA ORGANISMOS DESCENTRALIZADOS ESTATALES	0	EXTRAORDINARIO	PRODUCTOS FINANCIEROS	BBB	CCC	DDD	
ENERO	264,230.91	0.00	0.00	3.24	0.00	0.00	0.00	ENERO
FEBRERO	0.00	0.00	0.00	0.47	0.00	0.00	0.00	FEBRERO
MARZO	0.00	0.00	0.00	1.10	0.00	0.00	0.00	MARZO
ABRIL	0.00	0.00	0.00	0.00	0.00	0.00	0.00	ABRIL
MAYO	0.00	0.00	0.00	0.00	0.00	0.00	0.00	MAYO
JUNIO	0.00	0.00	0.00	0.00	0.00	0.00	0.00	JUNIO
JULIO	0.00	0.00	0.00	0.00	0.00	0.00	0.00	JULIO
AGOSTO	0.00	0.00	0.00	0.00	0.00	0.00	0.00	AGOSTO
SEPTIEMBRE	0.00	0.00	0.00	0.00	0.00	0.00	0.00	SEPTIEMBRE
OCTUBRE	0.00	0.00	0.00	0.00	0.00	0.00	0.00	OCTUBRE
NOVIEMBRE	0.00	0.00	0.00	0.00	0.00	0.00	0.00	NOVIEMBRE
DICIEMBRE	0.00	0.00	0.00	0.00	0.00	0.00	0.00	DICIEMBRE
	264,230.91	0.00	0.00	4.81	0.00	0.00	0.00	

GRAN TOTAL A MILES DE PESOS 264,235.72

**REGISTRO MENSUAL DE LAS APORTACIONES ESTATALES EJERCICIO 2024.  
(MILES DE PESOS)**

CLAVE DEL PROYECTO	RECURSOS OTORGADOS DE LA DSU EN LOS PROGRAMAS AUTORIZADOS.	PRIMER TRIMESTRE 2024			Acumulado	SEGUNDO TRIMESTRE 2024			Acumulado	TERCER TRIMESTRE 2024			Acumulado	CUARTO TRIMESTRE 2024			Acumulado
		ENERO	FEBRERO	MARZO	Trimestral	ABRIL	MAYO	JUNIO	Trimestral	JULIO	AGOSTO	SEPTIEMBRE	Trimestral	OCTUBRE	NOVIEMBRE	DICIEMBRE	Trimestral
U006	SUBSIDIOS PARA ORGANISMOS DESCENTRALIZADOS ESTATALES	264,230.91	264,230.91	264,230.91	264,230.91	264,230.91	264,230.91	264,230.91	264,230.91	264,230.91	264,230.91	264,230.91	264,230.91	264,230.91	264,230.91	264,230.91	264,230.91
	R/M	264,230.91	0.00	0.00	264,230.91				0.00				0.00				0.00
U006	EXTRAORDINARIO	0.00	0.00	0.00	0.00	0.00	0.00	0.00	0.00	0.00	0.00	0.00	0.00	0.00	0.00	0.00	0.00
	R/M				0.00				0.00				0.00				0.00
U006	PRODUCTOS FINANCIEROS	3.24	3.71	4.81	4.81	4.81	4.81	4.81	4.81	4.81	4.81	4.81	4.81	4.81	4.81	4.81	4.81
	R/M	3.24	0.47	1.10	4.81				0.00				0.00				0.00
	BBB	0.00	0.00	0.00	0.00	0.00	0.00	0.00	0.00	0.00	0.00	0.00	0.00	0.00	0.00	0.00	0.00
	R/M				0.00				0.00				0.00				0.00
	CCC	0.00	0.00	0.00	0.00	0.00	0.00	0.00	0.00	0.00	0.00	0.00	0.00	0.00	0.00	0.00	0.00
	R/M				0.00				0.00				0.00				0.00
	DDD	0.00	0.00	0.00	0.00	0.00	0.00	0.00	0.00	0.00	0.00	0.00	0.00	0.00	0.00	0.00	0.00
	R/M				0.00				0.00				0.00				0.00
<b>TOTAL DEL TRIMESTRE</b>					264,235.72				0.00				0.00				0.00

R/M REGISTRO DE LOS RECURSOS MENSUALES REPORTADO A MILES DE PESOS

Clave del Programa	NOMBRE DEL PROYECTO 2024
U006	SUBSIDIOS PARA ORGANISMOS DESCENTRALIZADOS ESTATALES
U006	EXTRAORDINARIO
U006	PRODUCTOS FINANCIEROS
	BBB
	CCC
	DDD

Nota: AAA, BBB, CCC y DDD= Llenar si la IPES es beneficiaria de algún programa extraordinario.

DR. EVARISTO ALFEREZ RODRIGUEZ

ING. JESÚS OCTAVIO PIMENTEL MARTINEZ





**UNIVERSIDAD AUTÓNOMA DE COAHUILA**  
**DESTINO DE LAS PARTICIPACIONES ESTATALES QUE RECIBEN UNIVERSIDADES**  
**E INSTITUCIONES DE EDUCACIÓN MEDIA SUPERIOR Y SUPERIOR**

La información presentada es acumulada al periodo que se reporta.  
 Enero- Diciembre 2024

Nombre de la Universidad	Programas 2024	* E S T A D O L I C A	PRIMER TRIMESTRE DEL 2024				SEGUNDO TRIMESTRE DEL 2024				TERCER TRIMESTRE DEL 2024				CUARTO TRIMESTRE DEL 2024									
			LOS PROGRAMAS A LOS QUE SE DESTINEN LOS RECURSOS ESTATALES (MILES DE PESOS)			NOTA	LOS PROGRAMAS A LOS QUE SE DESTINEN LOS RECURSOS ESTATALES (MILES DE PESOS)			NOTA	LOS PROGRAMAS A LOS QUE SE DESTINEN LOS RECURSOS ESTATALES (MILES DE PESOS)			NOTA	LOS PROGRAMAS A LOS QUE SE DESTINEN LOS RECURSOS ESTATALES (MILES DE PESOS)			NOTA						
			Enero	Febrero	Marzo		Abril	Mayo	Junio		Julio	Agosto	Septiembre		Octubre	Noviembre	Diciembre							
U A d e C o a h u i l a	SUBSIDIOS PARA ORGANISMOS DESCENTRALIZADOS ESTATALES	A	264,230.91	264,230.91	264,230.91	264,230.91	264,230.91	264,230.91	264,230.91	264,230.91	264,230.91	264,230.91	264,230.91	264,230.91	264,230.91	264,230.91	264,230.91	264,230.91	264,230.91	264,230.91				
		R/M	264,230.91	0.00	0.00	0.00	0.00	0.00	0.00	0.00	0.00	0.00	0.00	0.00	0.00	0.00	0.00	0.00	0.00	0.00	0.00			
	EXTRAORDINARIO	A	0.00	0.00	0.00	0.00	0.00	0.00	0.00	0.00	0.00	0.00	0.00	0.00	0.00	0.00	0.00	0.00	0.00	0.00	0.00			
		R/M	0.00	0.00	0.00	0.00	0.00	0.00	0.00	0.00	0.00	0.00	0.00	0.00	0.00	0.00	0.00	0.00	0.00	0.00	0.00	0.00		
	PRODUCTOS FINANCIEROS	A	3.24	3.71	4.81	4.81	4.81	4.81	4.81	4.81	4.81	4.81	4.81	4.81	4.81	4.81	4.81	4.81	4.81	4.81	4.81	4.81		
		R/M	3.24	0.47	1.10	0.00	0.00	0.00	0.00	0.00	0.00	0.00	0.00	0.00	0.00	0.00	0.00	0.00	0.00	0.00	0.00	0.00	0.00	
	BBB	A	0.00	0.00	0.00	0.00	0.00	0.00	0.00	0.00	0.00	0.00	0.00	0.00	0.00	0.00	0.00	0.00	0.00	0.00	0.00	0.00		
		R/M	0.00	0.00	0.00	0.00	0.00	0.00	0.00	0.00	0.00	0.00	0.00	0.00	0.00	0.00	0.00	0.00	0.00	0.00	0.00	0.00	0.00	
	CCC	A	0.00	0.00	0.00	0.00	0.00	0.00	0.00	0.00	0.00	0.00	0.00	0.00	0.00	0.00	0.00	0.00	0.00	0.00	0.00	0.00		
		R/M	0.00	0.00	0.00	0.00	0.00	0.00	0.00	0.00	0.00	0.00	0.00	0.00	0.00	0.00	0.00	0.00	0.00	0.00	0.00	0.00	0.00	
	DDD	A	0.00	0.00	0.00	0.00	0.00	0.00	0.00	0.00	0.00	0.00	0.00	0.00	0.00	0.00	0.00	0.00	0.00	0.00	0.00	0.00		
		R/M	0.00	0.00	0.00	0.00	0.00	0.00	0.00	0.00	0.00	0.00	0.00	0.00	0.00	0.00	0.00	0.00	0.00	0.00	0.00	0.00	0.00	
	SUMA DEL MES			264,234.15	0.47	1.10	0.00	0.00	0.00	0.00	0.00	0.00	0.00	0.00	0.00	0.00	0.00	0.00	0.00	0.00	0.00	0.00	0.00	
	SUMAS ACUMULADAS			264,234.15	264,234.62	264,235.72	264,235.72	264,235.72	264,235.72	264,235.72	264,235.72	264,235.72	264,235.72	264,235.72	264,235.72	264,235.72	264,235.72	264,235.72	264,235.72	264,235.72	264,235.72	264,235.72	264,235.72	
ACUMULADO DEL TRIMESTRE					264,235.72			0.00						0.00						0.00		0.00		

DR. EVARISTO ALFARÉZ RODRÍGUEZ

ING. JESÚS OCTAVIO PIMENTEL MARTÍNEZ

A "Acumulado"  
 R/M = Recursos Estatales Mensuales (Subsidios Ordinario y Extraordinarios 2024)





**UNIVERSIDAD AUTÓNOMA DE COAHUILA**  
**PARTICIPACIONES ESTATALES QUE RECIBEN UNIVERSIDADES**  
**E INSTITUCIONES DE EDUCACIÓN MEDIA SUPERIOR Y SUPERIOR**  
**Costo de la Plantilla de Personal**

La información presentada es acumulada al periodo que se reporta.  
 Periodo de enero-marzo / 2024

Fracción II											PRIMER TRIMESTRE 2024			
Estructura de la Plantilla (Desagregada)														
Universidad / Institución	Categoría	Tipo de personal	Costo unitario bruto (pesos)			Número de plazas			Responsabilidad laboral	Ubicación	Costo total de la plantilla (Pesos)			
			Enero	Febrero	Marzo	Enero	Febrero	Marzo			Enero	Febrero	Marzo	Acumulado ene. a mzo.
U. A. de Coahuila	J11 ASIGNATURA ENSEÑANZA MEDIA "A"	ACADÉMICO	220.80	0.00	0.00	456	0	0	INVESTIGACIÓN Y DOC	PARRAS	100,684	0	0	100,684
√ √ √	J11 ASIGNATURA ENSEÑANZA MEDIA "A"	ACADÉMICO	221.03	0.00	0.00	3,913	0	0	INVESTIGACIÓN Y DOC	SALTILLO	864,884	0	0	864,884
√ √ √	J11 ASIGNATURA ENSEÑANZA MEDIA "A"	ACADÉMICO	220.76	0.00	0.00	2,274	0	0	INVESTIGACIÓN Y DOC	TORREON	501,997	0	0	501,997
√ √ √	J11 ASIGNATURA ENSEÑANZA MEDIA "A"	ACADÉMICO	254.08	0.00	0.00	269	0	0	INVESTIGACIÓN Y DOC	ALLENDE	68,348	0	0	68,348
√ √ √	J11 ASIGNATURA ENSEÑANZA MEDIA "A"	ACADÉMICO	258.07	0.00	0.00	243	0	0	INVESTIGACIÓN Y DOC	CD ACUÑA	62,712	0	0	62,712
√ √ √	J11 ASIGNATURA ENSEÑANZA MEDIA "A"	ACADÉMICO	246.58	0.00	0.00	956	0	0	INVESTIGACIÓN Y DOC	MONCLOVA	235,729	0	0	235,729
√ √ √	J11 ASIGNATURA ENSEÑANZA MEDIA "A"	ACADÉMICO	268.48	0.00	0.00	32	0	0	INVESTIGACIÓN Y DOC	MUJQUIZ	8,591	0	0	8,591
√ √ √	J11 ASIGNATURA ENSEÑANZA MEDIA "A"	ACADÉMICO	250.88	0.00	0.00	501	0	0	INVESTIGACIÓN Y DOC	NUEVA ROSITA	125,889	0	0	125,889
√ √ √	J12 ASIGNATURA ENSEÑANZA MEDIA "B"	ACADÉMICO	252.64	0.00	0.00	4	0	0	INVESTIGACIÓN Y DOC	SALTILLO	1,011	0	0	1,011
√ √ √	J12 ASIGNATURA ENSEÑANZA MEDIA "B"	ACADÉMICO	305.23	0.00	0.00	19	0	0	INVESTIGACIÓN Y DOC	MONCLOVA	5,799	0	0	5,799
√ √ √	J21 ASIGNATURA ENSEÑANZA SUP. "A"	ACADÉMICO	208.73	0.00	0.00	13,221	0	0	INVESTIGACIÓN Y DOC	SALTILLO	2,759,568	0	0	2,759,568
√ √ √	J21 ASIGNATURA ENSEÑANZA SUP. "A"	ACADÉMICO	207.73	0.00	0.00	9,456	0	0	INVESTIGACIÓN Y DOC	TORREON	1,964,329	0	0	1,964,329
√ √ √	J21 ASIGNATURA ENSEÑANZA SUP. "A"	ACADÉMICO	221.58	0.00	0.00	16	0	0	INVESTIGACIÓN Y DOC	VIESCA	3,545	0	0	3,545
√ √ √	J21 ASIGNATURA ENSEÑANZA SUP. "A"	ACADÉMICO	243.89	0.00	0.00	289	0	0	INVESTIGACIÓN Y DOC	CD ACUÑA	70,484	0	0	70,484
√ √ √	J21 ASIGNATURA ENSEÑANZA SUP. "A"	ACADÉMICO	258.77	0.00	0.00	2,670	0	0	INVESTIGACIÓN Y DOC	MONCLOVA	690,906	0	0	690,906
√ √ √	J21 ASIGNATURA ENSEÑANZA SUP. "A"	ACADÉMICO	207.73	0.00	0.00	397	0	0	INVESTIGACIÓN Y DOC	NUEVA ROSITA	82,470	0	0	82,470
√ √ √	J21 ASIGNATURA ENSEÑANZA SUP. "A"	ACADÉMICO	245.38	0.00	0.00	929	0	0	INVESTIGACIÓN Y DOC	PIEDRAS NEGRAS	227,962	0	0	227,962
√ √ √	J22 ASIGNATURA ENSEÑANZA SUP. "B"	ACADÉMICO	252.67	0.00	0.00	64	0	0	INVESTIGACIÓN Y DOC	SALTILLO	16,171	0	0	16,171
√ √ √	J22 ASIGNATURA ENSEÑANZA SUP. "B"	ACADÉMICO	252.67	0.00	0.00	22	0	0	INVESTIGACIÓN Y DOC	TORREON	5,559	0	0	5,559
√ √ √	J22 ASIGNATURA ENSEÑANZA SUP. "B"	ACADÉMICO	305.25	0.00	0.00	63	0	0	INVESTIGACIÓN Y DOC	CD ACUÑA	19,231	0	0	19,231
√ √ √	J22 ASIGNATURA ENSEÑANZA SUP. "B"	ACADÉMICO	305.25	0.00	0.00	3	0	0	INVESTIGACIÓN Y DOC	MONCLOVA	916	0	0	916
√ √ √	J31 ADIESTRAMIENTO "A"	ACADÉMICO	162.42	0.00	0.00	52	0	0	INVESTIGACIÓN Y DOC	PARRAS	8,446	0	0	8,446
√ √ √	J31 ADIESTRAMIENTO "A"	ACADÉMICO	159.06	0.00	0.00	2,812	0	0	INVESTIGACIÓN Y DOC	SALTILLO	447,281	0	0	447,281
√ √ √	J31 ADIESTRAMIENTO "A"	ACADÉMICO	160.60	0.00	0.00	343	0	0	INVESTIGACIÓN Y DOC	TORREON	55,085	0	0	55,085
√ √ √	J31 ADIESTRAMIENTO "A"	ACADÉMICO	197.65	0.00	0.00	8	0	0	INVESTIGACIÓN Y DOC	ALLENDE	1,581	0	0	1,581
√ √ √	J31 ADIESTRAMIENTO "A"	ACADÉMICO	195.69	0.00	0.00	500	0	0	INVESTIGACIÓN Y DOC	MONCLOVA	97,847	0	0	97,847
√ √ √	J31 ADIESTRAMIENTO "A"	ACADÉMICO	155.30	0.00	0.00	20	0	0	INVESTIGACIÓN Y DOC	CD ACUÑA	3,106	0	0	3,106
√ √ √	J31 ADIESTRAMIENTO "A"	ACADÉMICO	197.65	0.00	0.00	34	0	0	INVESTIGACIÓN Y DOC	NUEVA ROSITA	6,720	0	0	6,720
√ √ √	J31 ADIESTRAMIENTO "A"	ACADÉMICO	197.65	0.00	0.00	10	0	0	INVESTIGACIÓN Y DOC	PIEDRAS NEGRAS	1,977	0	0	1,977
√ √ √	J32 ADIESTRAMIENTO "B"	ACADÉMICO	180.97	0.00	0.00	795	0	0	INVESTIGACIÓN Y DOC	SALTILLO	143,869	0	0	143,869
√ √ √	J32 ADIESTRAMIENTO "B"	ACADÉMICO	180.97	0.00	0.00	25	0	0	INVESTIGACIÓN Y DOC	TORREON	4,524	0	0	4,524
√ √ √	J32 ADIESTRAMIENTO "B"	ACADÉMICO	215.56	0.00	0.00	161	0	0	INVESTIGACIÓN Y DOC	MONCLOVA	34,705	0	0	34,705
√ √ √	K11 ASOCIADO ENSEÑANZA MEDIA TC "A"	ACADÉMICO	8,731.13	0.00	0.00	17	0	0	INVESTIGACIÓN Y DOC	SALTILLO	148,429	0	0	148,429
√ √ √	K11 ASOCIADO ENSEÑANZA MEDIA TC "A"	ACADÉMICO	8,731.13	0.00	0.00	4	0	0	INVESTIGACIÓN Y DOC	TORREON	34,925	0	0	34,925
√ √ √	K11 ASOCIADO ENSEÑANZA MEDIA TC "A"	ACADÉMICO	10,498.71	0.00	0.00	1	0	0	INVESTIGACIÓN Y DOC	CD ACUÑA	10,499	0	0	10,499
√ √ √	K11 ASOCIADO ENSEÑANZA MEDIA TC "A"	ACADÉMICO	10,498.71	0.00	0.00	1	0	0	INVESTIGACIÓN Y DOC	MONCLOVA	10,499	0	0	10,499
√ √ √	K12 ASOCIADO ENSEÑANZA MEDIA TC "B"	ACADÉMICO	9,790.97	0.00	0.00	4	0	0	INVESTIGACIÓN Y DOC	PARRAS	39,164	0	0	39,164
√ √ √	K12 ASOCIADO ENSEÑANZA MEDIA TC "B"	ACADÉMICO	9,790.97	0.00	0.00	44	0	0	INVESTIGACIÓN Y DOC	SALTILLO	430,803	0	0	430,803
√ √ √	K12 ASOCIADO ENSEÑANZA MEDIA TC "B"	ACADÉMICO	9,790.97	0.00	0.00	8	0	0	INVESTIGACIÓN Y DOC	TORREON	78,328	0	0	78,328
√ √ √	K12 ASOCIADO ENSEÑANZA MEDIA TC "B"	ACADÉMICO	11,774.22	0.00	0.00	6	0	0	INVESTIGACIÓN Y DOC	ALLENDE	94,194	0	0	94,194
√ √ √	K12 ASOCIADO ENSEÑANZA MEDIA TC "B"	ACADÉMICO	11,774.22	0.00	0.00	4	0	0	INVESTIGACIÓN Y DOC	MONCLOVA	47,097	0	0	47,097
√ √ √	K12 ASOCIADO ENSEÑANZA MEDIA TC "B"	ACADÉMICO	11,774.22	0.00	0.00	2	0	0	INVESTIGACIÓN Y DOC	NUEVA ROSITA	23,548	0	0	23,548
√ √ √	K13 ASOCIADO ENSEÑANZA MEDIA TC "C"	ACADÉMICO	10,969.36	0.00	0.00	20	0	0	INVESTIGACIÓN Y DOC	SALTILLO	219,387	0	0	219,387
√ √ √	K13 ASOCIADO ENSEÑANZA MEDIA TC "C"	ACADÉMICO	10,969.36	0.00	0.00	4	0	0	INVESTIGACIÓN Y DOC	TORREON	43,877	0	0	43,877
√ √ √	K13 ASOCIADO ENSEÑANZA MEDIA TC "C"	ACADÉMICO	13,193.69	0.00	0.00	2	0	0	INVESTIGACIÓN Y DOC	MONCLOVA	26,387	0	0	26,387
√ √ √	K13 ASOCIADO ENSEÑANZA MEDIA TC "C"	ACADÉMICO	13,193.69	0.00	0.00	2	0	0	INVESTIGACIÓN Y DOC	NUEVA ROSITA	26,387	0	0	26,387
√ √ √	K13 ASOCIADO ENSEÑANZA MEDIA TC "C"	ACADÉMICO	13,193.69	0.00	0.00	1	0	0	INVESTIGACIÓN Y DOC	MUJQUIZ	13,194	0	0	13,194
√ √ √	K15 ASOCIADO ENSEÑANZA MEDIA MT "B"	ACADÉMICO	5,887.11	0.00	0.00	1	0	0	INVESTIGACIÓN Y DOC	MONCLOVA	5,887	0	0	5,887
√ √ √	K21 ASOCIADO ENS. SUPERIOR TC "A"	ACADÉMICO	8,730.69	0.00	0.00	24	0	0	INVESTIGACIÓN Y DOC	SALTILLO	209,537	0	0	209,537





**UNIVERSIDAD AUTÓNOMA DE COAHUILA**  
**PARTICIPACIONES ESTATALES QUE RECIBEN UNIVERSIDADES**  
**E INSTITUCIONES DE EDUCACIÓN MEDIA SUPERIOR Y SUPERIOR**  
**Costo de la Plantilla de Personal**

La información presentada es acumulada al periodo que se reporta.  
 Periodo de enero-marzo / 2024

Fracción II										PRIMER TRIMESTRE 2024				
Estructura de la Plantilla (Desagregada)														
Universidad / Institución	Categoría	Tipo de personal	Costo unitario bruto (pesos)			Número de plazas			Responsabilidad laboral	Ubicación	Costo total de la plantilla (Pesos)			
			Enero	Febrero	Marzo	Enero	Febrero	Marzo			Enero	Febrero	Marzo	Acumulado ene. a mzo.
U. A. de Coahuila	K21 ASOCIADO ENS. SUPERIOR TC "A"	ACADÉMICO	8,730.69	0.00	0.00	25	0	0	INVESTIGACIÓN Y DOC	TORREON	218,267	0	0	218,267
	K21 ASOCIADO ENS. SUPERIOR TC "A"	ACADÉMICO	10,499.51	0.00	0.00	1	0	0	INVESTIGACIÓN Y DOC	CD. ACUÑA	10,500	0	0	10,500
	K21 ASOCIADO ENS. SUPERIOR TC "A"	ACADÉMICO	10,499.51	0.00	0.00	1	0	0	INVESTIGACIÓN Y DOC	MONCLOVA	10,500	0	0	10,500
	K21 ASOCIADO ENS. SUPERIOR TC "A"	ACADÉMICO	10,499.51	0.00	0.00	2	0	0	INVESTIGACIÓN Y DOC	PIEDRAS NEGRAS	20,999	0	0	20,999
	K22 ASOCIADO ENS. SUPERIOR TC "B"	ACADÉMICO	9,791.74	0.00	0.00	26	0	0	INVESTIGACIÓN Y DOC	SALTILLO	254,585	0	0	254,585
	K22 ASOCIADO ENS. SUPERIOR TC "B"	ACADÉMICO	9,791.74	0.00	0.00	31	0	0	INVESTIGACIÓN Y DOC	TORREON	303,544	0	0	303,544
	K22 ASOCIADO ENS. SUPERIOR TC "B"	ACADÉMICO	11,775.16	0.00	0.00	7	0	0	INVESTIGACIÓN Y DOC	MONCLOVA	82,426	0	0	82,426
	K22 ASOCIADO ENS. SUPERIOR TC "B"	ACADÉMICO	11,775.16	0.00	0.00	1	0	0	INVESTIGACIÓN Y DOC	NUEVA ROSITA	11,775	0	0	11,775
	K23 ASOCIADO ENS. SUPERIOR TC "C"	ACADÉMICO	10,970.19	0.00	0.00	17	0	0	INVESTIGACIÓN Y DOC	SALTILLO	186,493	0	0	186,493
	K23 ASOCIADO ENS. SUPERIOR TC "C"	ACADÉMICO	10,970.19	0.00	0.00	8	0	0	INVESTIGACIÓN Y DOC	TORREON	87,761	0	0	87,761
	K23 ASOCIADO ENS. SUPERIOR TC "C"	ACADÉMICO	13,195.33	0.00	0.00	5	0	0	INVESTIGACIÓN Y DOC	MONCLOVA	65,977	0	0	65,977
	K23 ASOCIADO ENS. SUPERIOR TC "C"	ACADÉMICO	13,195.33	0.00	0.00	1	0	0	INVESTIGACIÓN Y DOC	PIEDRAS NEGRAS	13,195	0	0	13,195
	K24 ASOCIADO ENS. SUPERIOR MT "A"	ACADÉMICO	4,365.89	0.00	0.00	4	0	0	INVESTIGACIÓN Y DOC	SALTILLO	17,464	0	0	17,464
	K24 ASOCIADO ENS. SUPERIOR MT "A"	ACADÉMICO	4,365.89	0.00	0.00	1	0	0	INVESTIGACIÓN Y DOC	TORREON	4,366	0	0	4,366
	K25 ASOCIADO ENS. SUPERIOR MT "B"	ACADÉMICO	4,895.73	0.00	0.00	3	0	0	INVESTIGACIÓN Y DOC	SALTILLO	14,687	0	0	14,687
	K26 ASOCIADO ENS. SUPERIOR MT "C"	ACADÉMICO	5,485.09	0.00	0.00	1	0	0	INVESTIGACIÓN Y DOC	SALTILLO	5,485	0	0	5,485
	L11 TITULAR ENSEÑANZA MEDIA TC "A"	ACADÉMICO	12,678.33	0.00	0.00	9	0	0	INVESTIGACIÓN Y DOC	SALTILLO	114,105	0	0	114,105
	L11 TITULAR ENSEÑANZA MEDIA TC "A"	ACADÉMICO	12,678.33	0.00	0.00	3	0	0	INVESTIGACIÓN Y DOC	TORREON	38,035	0	0	38,035
	L11 TITULAR ENSEÑANZA MEDIA TC "A"	ACADÉMICO	15,245.44	0.00	0.00	1	0	0	INVESTIGACIÓN Y DOC	ALLENDE	15,245	0	0	15,245
	L11 TITULAR ENSEÑANZA MEDIA TC "A"	ACADÉMICO	15,245.44	0.00	0.00	3	0	0	INVESTIGACIÓN Y DOC	MONCLOVA	45,736	0	0	45,736
	L11 TITULAR ENSEÑANZA MEDIA TC "A"	ACADÉMICO	15,245.44	0.00	0.00	1	0	0	INVESTIGACIÓN Y DOC	NUEVA ROSITA	15,245	0	0	15,245
	L12 TITULAR ENSEÑANZA MEDIA TC "B"	ACADÉMICO	15,005.56	0.00	0.00	9	0	0	INVESTIGACIÓN Y DOC	SALTILLO	135,050	0	0	135,050
	L12 TITULAR ENSEÑANZA MEDIA TC "B"	ACADÉMICO	18,043.68	0.00	0.00	1	0	0	INVESTIGACIÓN Y DOC	CD. ACUÑA	18,044	0	0	18,044
	L12 TITULAR ENSEÑANZA MEDIA TC "B"	ACADÉMICO	18,043.68	0.00	0.00	1	0	0	INVESTIGACIÓN Y DOC	MONCLOVA	18,044	0	0	18,044
	L13 TITULAR ENSEÑANZA MEDIA TC "C"	ACADÉMICO	17,588.17	0.00	0.00	7	0	0	INVESTIGACIÓN Y DOC	SALTILLO	123,117	0	0	123,117
	L13 TITULAR ENSEÑANZA MEDIA TC "C"	ACADÉMICO	17,588.17	0.00	0.00	3	0	0	INVESTIGACIÓN Y DOC	TORREON	52,764	0	0	52,764
	L13 TITULAR ENSEÑANZA MEDIA TC "C"	ACADÉMICO	21,152.14	0.00	0.00	2	0	0	INVESTIGACIÓN Y DOC	MONCLOVA	42,304	0	0	42,304
	L13 TITULAR ENSEÑANZA MEDIA TC "C"	ACADÉMICO	21,152.14	0.00	0.00	3	0	0	INVESTIGACIÓN Y DOC	NUEVA ROSITA	63,456	0	0	63,456
	L21 TITULAR ENS. SUPERIOR TC "A"	ACADÉMICO	12,625.38	0.00	0.00	118	0	0	INVESTIGACIÓN Y DOC	SALTILLO	1,489,794	0	0	1,489,794
	L21 TITULAR ENS. SUPERIOR TC "A"	ACADÉMICO	12,680.65	0.00	0.00	53	0	0	INVESTIGACIÓN Y DOC	TORREON	672,074	0	0	672,074
	L21 TITULAR ENS. SUPERIOR TC "A"	ACADÉMICO	15,248.27	0.00	0.00	5	0	0	INVESTIGACIÓN Y DOC	CD. ACUÑA	76,241	0	0	76,241
	L21 TITULAR ENS. SUPERIOR TC "A"	ACADÉMICO	15,248.27	0.00	0.00	16	0	0	INVESTIGACIÓN Y DOC	MONCLOVA	243,972	0	0	243,972
	L21 TITULAR ENS. SUPERIOR TC "A"	ACADÉMICO	15,248.27	0.00	0.00	2	0	0	INVESTIGACIÓN Y DOC	NUEVA ROSITA	30,497	0	0	30,497
	L21 TITULAR ENS. SUPERIOR TC "A"	ACADÉMICO	15,248.27	0.00	0.00	14	0	0	INVESTIGACIÓN Y DOC	PIEDRAS NEGRAS	213,476	0	0	213,476
	L22 TITULAR ENS. SUPERIOR TC "B"	ACADÉMICO	15,008.16	0.00	0.00	29	0	0	INVESTIGACIÓN Y DOC	SALTILLO	435,237	0	0	435,237
	L22 TITULAR ENS. SUPERIOR TC "B"	ACADÉMICO	14,740.16	0.00	0.00	16	0	0	INVESTIGACIÓN Y DOC	TORREON	235,843	0	0	235,843
	L22 TITULAR ENS. SUPERIOR TC "B"	ACADÉMICO	18,048.86	0.00	0.00	8	0	0	INVESTIGACIÓN Y DOC	MONCLOVA	144,375	0	0	144,375
	L22 TITULAR ENS. SUPERIOR TC "B"	ACADÉMICO	16,046.86	0.00	0.00	2	0	0	INVESTIGACIÓN Y DOC	PIEDRAS NEGRAS	36,094	0	0	36,094
	L23 TITULAR ENS. SUPERIOR TC "C"	ACADÉMICO	17,482.24	0.00	0.00	244	0	0	INVESTIGACIÓN Y DOC	SALTILLO	4,265,667	0	0	4,265,667
	L23 TITULAR ENS. SUPERIOR TC "C"	ACADÉMICO	17,512.80	0.00	0.00	144	0	0	INVESTIGACIÓN Y DOC	TORREON	2,521,843	0	0	2,521,843
	L23 TITULAR ENS. SUPERIOR TC "C"	ACADÉMICO	17,591.33	0.00	0.00	2	0	0	INVESTIGACIÓN Y DOC	VIESCA	35,183	0	0	35,183
	L23 TITULAR ENS. SUPERIOR TC "C"	ACADÉMICO	21,156.02	0.00	0.00	1	0	0	INVESTIGACIÓN Y DOC	CD. ACUÑA	21,156	0	0	21,156
	L23 TITULAR ENS. SUPERIOR TC "C"	ACADÉMICO	21,156.02	0.00	0.00	49	0	0	INVESTIGACIÓN Y DOC	MONCLOVA	1,036,645	0	0	1,036,645
	L23 TITULAR ENS. SUPERIOR TC "C"	ACADÉMICO	21,156.02	0.00	0.00	17	0	0	INVESTIGACIÓN Y DOC	NUEVA ROSITA	359,852	0	0	359,852
	L23 TITULAR ENS. SUPERIOR TC "C"	ACADÉMICO	21,156.02	0.00	0.00	8	0	0	INVESTIGACIÓN Y DOC	PIEDRAS NEGRAS	169,248	0	0	169,248
	L24 TITULAR ENS. SUPERIOR MT "A"	ACADÉMICO	6,340.38	0.00	0.00	1	0	0	INVESTIGACIÓN Y DOC	SALTILLO	6,340	0	0	6,340
	L24 TITULAR ENS. SUPERIOR MT "A"	ACADÉMICO	6,340.38	0.00	0.00	1	0	0	INVESTIGACIÓN Y DOC	TORREON	6,340	0	0	6,340
	L25 TITULAR ENS. SUPERIOR MT "B"	ACADÉMICO	7,504.17	0.00	0.00	1	0	0	INVESTIGACIÓN Y DOC	TORREON	7,504	0	0	7,504
	L26 TITULAR ENS. SUPERIOR MT "C"	ACADÉMICO	8,795.69	0.00	0.00	1	0	0	INVESTIGACIÓN Y DOC	TORREON	8,796	0	0	8,796





**UNIVERSIDAD AUTÓNOMA DE COAHUILA**  
**PARTICIPACIONES ESTATALES QUE RECIBEN UNIVERSIDADES**  
**E INSTITUCIONES DE EDUCACIÓN MEDIA SUPERIOR Y SUPERIOR**  
**Costo de la Plantilla de Personal**

La información presentada es acumulada al periodo que se reporta.  
 Periodo de enero-marzo / 2024

Fracción II

PRIMER TRIMESTRE 2024

**Estructura de la Plantilla (Desagregada)**

Universidad / Institución	Categoría	Tipo de personal	Costo unitario bruto (pesos)			Número de plazas			Responsabilidad laboral	Ubicación	Costo total de la plantilla (Pesos)			
			Enero	Febrero	Marzo	Enero	Febrero	Marzo			Enero	Febrero	Marzo	Acumulado ene. a mzo.
			U. A. de Coahuila	ME1A *Médico Especialista A	ACADÉMICO	239.88	0.00	0.00			1,132	0	0	INVESTIGACIÓN Y DOC
√ √ √	ME1A *Médico Especialista A	ACADÉMICO	231.46	0.00	0.00	1,484	0	0	INVESTIGACIÓN Y DOC	TORREON	343,487	0	0	343,487
√ √ √	ME1B *Médico Especialista B	ACADÉMICO	245.13	0.00	0.00	40	0	0	INVESTIGACIÓN Y DOC	SALTILLO	9,805	0	0	9,805
√ √ √	ME1B *Médico Especialista B	ACADÉMICO	245.13	0.00	0.00	10	0	0	INVESTIGACIÓN Y DOC	TORREON	2,451	0	0	2,451
√ √ √	ME1C *Médico Especialista C	ACADÉMICO	265.43	0.00	0.00	200	0	0	INVESTIGACIÓN Y DOC	SALTILLO	53,086	0	0	53,086
√ √ √	ME1C *Médico Especialista C	ACADÉMICO	265.43	0.00	0.00	17	0	0	INVESTIGACIÓN Y DOC	TORREON	4,512	0	0	4,512
√ √ √	MG1A *Médico General A	ACADÉMICO	192.45	0.00	0.00	426	0	0	INVESTIGACIÓN Y DOC	SALTILLO	81,984	0	0	81,984
√ √ √	MG1A *Médico General A	ACADÉMICO	191.78	0.00	0.00	272	0	0	INVESTIGACIÓN Y DOC	TORREON	52,165	0	0	52,165
√ √ √	MG1B *Médico General B	ACADÉMICO	201.38	0.00	0.00	40	0	0	INVESTIGACIÓN Y DOC	SALTILLO	8,055	0	0	8,055
√ √ √	MG1C *Médico General C	ACADÉMICO	222.27	0.00	0.00	217	0	0	INVESTIGACIÓN Y DOC	SALTILLO	48,232	0	0	48,232
√ √ √	MG1C *Médico General C	ACADÉMICO	220.53	0.00	0.00	421	0	0	INVESTIGACIÓN Y DOC	TORREON	92,845	0	0	92,845
√ √ √	0017 SECRETARIO	CONFIANZA	2,699.24	0.00	0.00	1	0	0	ADMINISTRATIVA	SALTILLO	2,699	0	0	2,699
√ √ √	0051 VIGILANTE	CONFIANZA	4,680.49	0.00	0.00	76	0	0	ADMINISTRATIVA	SALTILLO	355,717	0	0	355,717
√ √ √	0051 VIGILANTE	CONFIANZA	3,324.81	0.00	0.00	30	0	0	ADMINISTRATIVA	TORREON	99,744	0	0	99,744
√ √ √	0051 VIGILANTE	CONFIANZA	2,882.11	0.00	0.00	2	0	0	ADMINISTRATIVA	VIESCA	5,764	0	0	5,764
√ √ √	0053 COLABORADOR "A"	CONFIANZA	1,110.19	0.00	0.00	11	0	0	ADMINISTRATIVA	SALTILLO	12,212	0	0	12,212
√ √ √	0053 COLABORADOR "B"	CONFIANZA	1,067.87	0.00	0.00	2	0	0	ADMINISTRATIVA	SALTILLO	2,136	0	0	2,136
√ √ √	0053 COLABORADOR "B"	CONFIANZA	2,704.67	0.00	0.00	1	0	0	ADMINISTRATIVA	TORREON	2,705	0	0	2,705
√ √ √	0053 COLABORADOR "C"	CONFIANZA	1,396.54	0.00	0.00	6	0	0	ADMINISTRATIVA	SALTILLO	8,379	0	0	8,379
√ √ √	0053 COLABORADOR "D"	CONFIANZA	1,886.24	0.00	0.00	4	0	0	ADMINISTRATIVA	SALTILLO	7,545	0	0	7,545
√ √ √	0053 COLABORADOR "D"	CONFIANZA	1,590.82	0.00	0.00	2	0	0	ADMINISTRATIVA	TORREON	3,182	0	0	3,182
√ √ √	0053 COLABORADOR "E"	CONFIANZA	1,771.09	0.00	0.00	4	0	0	ADMINISTRATIVA	SALTILLO	7,084	0	0	7,084
√ √ √	0053 COLABORADOR "E"	CONFIANZA	2,197.99	0.00	0.00	2	0	0	ADMINISTRATIVA	TORREON	4,396	0	0	4,396
√ √ √	0053 COLABORADOR "F"	CONFIANZA	1,946.99	0.00	0.00	4	0	0	ADMINISTRATIVA	SALTILLO	7,788	0	0	7,788
√ √ √	0053 COLABORADOR "G"	CONFIANZA	3,357.32	0.00	0.00	7	0	0	ADMINISTRATIVA	SALTILLO	23,501	0	0	23,501
√ √ √	0053 COLABORADOR "G"	CONFIANZA	2,208.26	0.00	0.00	2	0	0	ADMINISTRATIVA	TORREON	4,417	0	0	4,417
√ √ √	0053 COLABORADOR "H"	CONFIANZA	2,898.60	0.00	0.00	16	0	0	ADMINISTRATIVA	SALTILLO	46,378	0	0	46,378
√ √ √	0053 COLABORADOR "H"	CONFIANZA	3,044.86	0.00	0.00	6	0	0	ADMINISTRATIVA	TORREON	18,269	0	0	18,269
√ √ √	0053 COLABORADOR "I"	CONFIANZA	3,360.77	0.00	0.00	11	0	0	ADMINISTRATIVA	SALTILLO	36,968	0	0	36,968
√ √ √	0053 COLABORADOR "I"	CONFIANZA	4,134.23	0.00	0.00	3	0	0	ADMINISTRATIVA	TORREON	12,403	0	0	12,403
√ √ √	0053 COLABORADOR "J"	CONFIANZA	3,580.48	0.00	0.00	7	0	0	ADMINISTRATIVA	SALTILLO	25,063	0	0	25,063
√ √ √	0053 COLABORADOR "J"	CONFIANZA	3,597.09	0.00	0.00	2	0	0	ADMINISTRATIVA	TORREON	7,194	0	0	7,194
√ √ √	0053 COLABORADOR "K"	CONFIANZA	3,922.12	0.00	0.00	12	0	0	ADMINISTRATIVA	SALTILLO	47,065	0	0	47,065
√ √ √	0053 COLABORADOR "L"	CONFIANZA	4,036.98	0.00	0.00	14	0	0	ADMINISTRATIVA	SALTILLO	58,518	0	0	58,518
√ √ √	0053 COLABORADOR "L"	CONFIANZA	3,601.73	0.00	0.00	2	0	0	ADMINISTRATIVA	TORREON	7,203	0	0	7,203
√ √ √	0053 COLABORADOR "M"	CONFIANZA	4,230.34	0.00	0.00	8	0	0	ADMINISTRATIVA	SALTILLO	33,843	0	0	33,843
√ √ √	0053 COLABORADOR "M"	CONFIANZA	3,838.06	0.00	0.00	4	0	0	ADMINISTRATIVA	TORREON	15,352	0	0	15,352
√ √ √	0053 COLABORADOR "N"	CONFIANZA	4,454.60	0.00	0.00	22	0	0	ADMINISTRATIVA	SALTILLO	98,001	0	0	98,001
√ √ √	0053 COLABORADOR "N"	CONFIANZA	4,113.79	0.00	0.00	3	0	0	ADMINISTRATIVA	TORREON	12,341	0	0	12,341
√ √ √	0053 COLABORADOR "O"	CONFIANZA	4,317.00	0.00	0.00	7	0	0	ADMINISTRATIVA	SALTILLO	30,219	0	0	30,219
√ √ √	0053 COLABORADOR "O"	CONFIANZA	4,317.03	0.00	0.00	1	0	0	ADMINISTRATIVA	TORREON	4,317	0	0	4,317
√ √ √	0053 COLABORADOR "P"	CONFIANZA	4,599.39	0.00	0.00	12	0	0	ADMINISTRATIVA	SALTILLO	55,193	0	0	55,193
√ √ √	0053 COLABORADOR "P"	CONFIANZA	4,317.03	0.00	0.00	2	0	0	ADMINISTRATIVA	TORREON	8,634	0	0	8,634
√ √ √	0053 COLABORADOR "Q"	CONFIANZA	5,322.08	0.00	0.00	16	0	0	ADMINISTRATIVA	SALTILLO	95,797	0	0	95,797
√ √ √	0053 COLABORADOR "Q"	CONFIANZA	4,544.86	0.00	0.00	1	0	0	ADMINISTRATIVA	TORREON	4,545	0	0	4,545
√ √ √	0053 COLABORADOR "R"	CONFIANZA	5,374.89	0.00	0.00	13	0	0	ADMINISTRATIVA	SALTILLO	69,871	0	0	69,871
√ √ √	0053 COLABORADOR "S"	CONFIANZA	6,445.78	0.00	0.00	17	0	0	ADMINISTRATIVA	SALTILLO	109,578	0	0	109,578
√ √ √	0053 COLABORADOR "S"	CONFIANZA	7,017.26	0.00	0.00	1	0	0	ADMINISTRATIVA	TORREON	7,017	0	0	7,017
√ √ √	0053 COLABORADOR "T"	CONFIANZA	8,786.16	0.00	0.00	9	0	0	ADMINISTRATIVA	SALTILLO	79,075	0	0	79,075





**UNIVERSIDAD AUTÓNOMA DE COAHUILA**  
**PARTICIPACIONES ESTATALES QUE RECIBEN UNIVERSIDADES**  
**E INSTITUCIONES DE EDUCACIÓN MEDIA SUPERIOR Y SUPERIOR**  
**Costo de la Plantilla de Personal**

La información presentada es acumulada al periodo que se reporta.

Periodo de enero-marzo / 2024

Fracción II

PRIMER TRIMESTRE 2024

**Estructura de la Plantilla (Desagregada)**

Universidad / Institución	Categoría	Tipo de personal	Costo unitario bruto (pesos)			Número de plazas			Responsabilidad laboral	Ubicación	Costo total de la plantilla (Pesos)			
			Enero	Febrero	Marzo	Enero	Febrero	Marzo			Enero	Febrero	Marzo	Acumulado ene. a mzo.
			U. A. de Coahuila											
✓ ✓ ✓	0053 COLABORADOR "T"	CONFIANZA	6,217.41	0.00	0.00	2	0	0	ADMINISTRATIVA	VIESCA	12,435	0	0	12,435
✓ ✓ ✓	0053 COLABORADOR "U"	CONFIANZA	3,416.81	0.00	0.00	9	0	0	ADMINISTRATIVA	MONCLOVA	30,751	0	0	30,751
✓ ✓ ✓	0053 COLABORADOR "U"	CONFIANZA	10,856.57	0.00	0.00	1	0	0	ADMINISTRATIVA	CD. ACUÑA	10,857	0	0	10,857
✓ ✓ ✓	0053 COLABORADOR "U"	CONFIANZA	10,856.57	0.00	0.00	1	0	0	ADMINISTRATIVA	MUZQUIZ	10,857	0	0	10,857
✓ ✓ ✓	0053 COLABORADOR "V"	CONFIANZA	3,194.03	0.00	0.00	1	0	0	ADMINISTRATIVA	CD. ACUÑA	3,194	0	0	3,194
✓ ✓ ✓	0053 COLABORADOR "V"	CONFIANZA	4,192.84	0.00	0.00	3	0	0	ADMINISTRATIVA	MONCLOVA	12,579	0	0	12,579
✓ ✓ ✓	0053 COLABORADOR "V"	CONFIANZA	4,187.53	0.00	0.00	1	0	0	ADMINISTRATIVA	NUEVA ROSITA	4,188	0	0	4,188
✓ ✓ ✓	0053 COLABORADOR "W"	CONFIANZA	5,781.84	0.00	0.00	3	0	0	ADMINISTRATIVA	MONCLOVA	17,346	0	0	17,346
✓ ✓ ✓	0053 COLABORADOR "W"	CONFIANZA	4,679.89	0.00	0.00	1	0	0	ADMINISTRATIVA	NUEVA ROSITA	4,680	0	0	4,680
✓ ✓ ✓	0053 COLABORADOR "X"	CONFIANZA	4,810.39	0.00	0.00	3	0	0	ADMINISTRATIVA	MONCLOVA	14,431	0	0	14,431
✓ ✓ ✓	0053 COLABORADOR "X"	CONFIANZA	5,180.42	0.00	0.00	1	0	0	ADMINISTRATIVA	NUEVA ROSITA	5,180	0	0	5,180
✓ ✓ ✓	0053 COLABORADOR "Y"	CONFIANZA	5,180.42	0.00	0.00	1	0	0	ADMINISTRATIVA	MONCLOVA	5,180	0	0	5,180
✓ ✓ ✓	0053 COLABORADOR "Z"	CONFIANZA	6,617.37	0.00	0.00	2	0	0	ADMINISTRATIVA	MONCLOVA	13,235	0	0	13,235
✓ ✓ ✓	0053 COLABORADOR "AA"	CONFIANZA	8,073.22	0.00	0.00	2	0	0	ADMINISTRATIVA	MONCLOVA	16,146	0	0	16,146
✓ ✓ ✓	0056 CAJERA	CONFIANZA	2,703.12	0.00	0.00	7	0	0	ADMINISTRATIVA	SALTILLO	18,922	0	0	18,922
✓ ✓ ✓	0069 AYUDANTE DE MECANICA	CONFIANZA	4,454.43	0.00	0.00	1	0	0	ADMINISTRATIVA	SALTILLO	4,454	0	0	4,454
✓ ✓ ✓	0143 ENTRENADOR DE DEPORTES	CONFIANZA	2,699.24	0.00	0.00	1	0	0	ADMINISTRATIVA	SALTILLO	2,699	0	0	2,699
✓ ✓ ✓	0158 AUDITOR	CONFIANZA	5,180.42	0.00	0.00	1	0	0	ADMINISTRATIVA	MONCLOVA	5,180	0	0	5,180
✓ ✓ ✓	0163 ENCARGADO CENTRO DE INF. "A"	CONFIANZA	2,370.67	0.00	0.00	1	0	0	ADMINISTRATIVA	TORREON	2,371	0	0	2,371
✓ ✓ ✓	0163 ENCARGADO CENTRO DE INF. "B"	CONFIANZA	2,967.34	0.00	0.00	1	0	0	ADMINISTRATIVA	SALTILLO	2,967	0	0	2,967
✓ ✓ ✓	0163 ENCARGADO CENTRO DE INF. "C"	CONFIANZA	3,273.88	0.00	0.00	1	0	0	ADMINISTRATIVA	SALTILLO	3,274	0	0	3,274
✓ ✓ ✓	0163 ENCARGADO CENTRO DE INF. "C"	CONFIANZA	3,882.43	0.00	0.00	1	0	0	ADMINISTRATIVA	TORREON	3,882	0	0	3,882
✓ ✓ ✓	0164 INSPECTOR DE TRABAJO "A"	CONFIANZA	4,484.83	0.00	0.00	1	0	0	ADMINISTRATIVA	SALTILLO	4,485	0	0	4,485
✓ ✓ ✓	0164 INSPECTOR DE TRABAJO "B"	CONFIANZA	4,589.10	0.00	0.00	1	0	0	ADMINISTRATIVA	SALTILLO	4,589	0	0	4,589
✓ ✓ ✓	0164 INSPECTOR DE TRABAJO "B"	CONFIANZA	4,495.26	0.00	0.00	1	0	0	ADMINISTRATIVA	TORREON	4,495	0	0	4,495
✓ ✓ ✓	0167 ASESOR "A"	CONFIANZA	8,607.59	0.00	0.00	2	0	0	ADMINISTRATIVA	SALTILLO	17,615	0	0	17,615
✓ ✓ ✓	0167 ASESOR "A"	CONFIANZA	12,086.78	0.00	0.00	1	0	0	ADMINISTRATIVA	TORREON	12,087	0	0	12,087
✓ ✓ ✓	0167 ASESOR "B"	CONFIANZA	11,647.45	0.00	0.00	2	0	0	ADMINISTRATIVA	SALTILLO	23,295	0	0	23,295
✓ ✓ ✓	0167 ASESOR "B"	CONFIANZA	14,510.72	0.00	0.00	1	0	0	ADMINISTRATIVA	TORREON	14,511	0	0	14,511
✓ ✓ ✓	0194 AUXILIAR "A"	CONFIANZA	3,018.70	0.00	0.00	5	0	0	ADMINISTRATIVA	SALTILLO	15,094	0	0	15,094
✓ ✓ ✓	0194 AUXILIAR "A"	CONFIANZA	3,212.41	0.00	0.00	4	0	0	ADMINISTRATIVA	TORREON	12,850	0	0	12,850
✓ ✓ ✓	0194 AUXILIAR "B"	CONFIANZA	3,283.74	0.00	0.00	3	0	0	ADMINISTRATIVA	TORREON	9,851	0	0	9,851
✓ ✓ ✓	0194 AUXILIAR "C"	CONFIANZA	3,297.69	0.00	0.00	6	0	0	ADMINISTRATIVA	TORREON	19,786	0	0	19,786
✓ ✓ ✓	0194 AUXILIAR "C"	CONFIANZA	3,353.36	0.00	0.00	1	0	0	ADMINISTRATIVA	SALTILLO	3,353	0	0	3,353
✓ ✓ ✓	0194 AUXILIAR "D"	CONFIANZA	3,373.84	0.00	0.00	3	0	0	ADMINISTRATIVA	SALTILLO	10,122	0	0	10,122
✓ ✓ ✓	0194 AUXILIAR "F"	CONFIANZA	3,611.94	0.00	0.00	8	0	0	ADMINISTRATIVA	SALTILLO	28,896	0	0	28,896
✓ ✓ ✓	0194 AUXILIAR "F"	CONFIANZA	3,520.84	0.00	0.00	2	0	0	ADMINISTRATIVA	TORREON	7,042	0	0	7,042
✓ ✓ ✓	0194 AUXILIAR "G"	CONFIANZA	3,710.04	0.00	0.00	5	0	0	ADMINISTRATIVA	SALTILLO	16,550	0	0	16,550
✓ ✓ ✓	0194 AUXILIAR "G"	CONFIANZA	3,728.53	0.00	0.00	1	0	0	ADMINISTRATIVA	TORREON	3,729	0	0	3,729
✓ ✓ ✓	0194 AUXILIAR "H"	CONFIANZA	4,066.84	0.00	0.00	2	0	0	ADMINISTRATIVA	SALTILLO	8,134	0	0	8,134
✓ ✓ ✓	0194 AUXILIAR "H"	CONFIANZA	3,829.03	0.00	0.00	1	0	0	ADMINISTRATIVA	TORREON	3,829	0	0	3,829
✓ ✓ ✓	0194 AUXILIAR "I"	CONFIANZA	4,603.95	0.00	0.00	3	0	0	ADMINISTRATIVA	SALTILLO	13,812	0	0	13,812
✓ ✓ ✓	0194 AUXILIAR "I"	CONFIANZA	4,070.33	0.00	0.00	1	0	0	ADMINISTRATIVA	TORREON	4,070	0	0	4,070
✓ ✓ ✓	0194 AUXILIAR "J"	CONFIANZA	4,532.01	0.00	0.00	3	0	0	ADMINISTRATIVA	SALTILLO	13,596	0	0	13,596
✓ ✓ ✓	0194 AUXILIAR "J"	CONFIANZA	4,316.50	0.00	0.00	1	0	0	ADMINISTRATIVA	TORREON	4,317	0	0	4,317
✓ ✓ ✓	0194 AUXILIAR "K"	CONFIANZA	4,550.53	0.00	0.00	3	0	0	ADMINISTRATIVA	SALTILLO	13,652	0	0	13,652
✓ ✓ ✓	0194 AUXILIAR "K"	CONFIANZA	4,317.03	0.00	0.00	1	0	0	ADMINISTRATIVA	TORREON	4,317	0	0	4,317
✓ ✓ ✓	0194 AUXILIAR "L"	CONFIANZA	4,316.60	0.00	0.00	1	0	0	ADMINISTRATIVA	VIESCA	4,317	0	0	4,317
✓ ✓ ✓	0194 AUXILIAR "L"	CONFIANZA	4,317.04	0.00	0.00	2	0	0	ADMINISTRATIVA	SALTILLO	8,634	0	0	8,634





**UNIVERSIDAD AUTÓNOMA DE COAHUILA**  
**PARTICIPACIONES ESTATALES QUE RECIBEN UNIVERSIDADES**  
**E INSTITUCIONES DE EDUCACIÓN MEDIA SUPERIOR Y SUPERIOR**  
**Costo de la Plantilla de Personal**

La información presentada es acumulada al periodo que se reporta.  
 Periodo de enero-marzo / 2024

Fracción II											PRIMER TRIMESTRE 2024			
Estructura de la Plantilla (Desagregada)														
Universidad / Institución	Categoría	Tipo de personal	Costo unitario bruto (pesos)			Número de plazas			Responsabilidad laboral	Ubicación	Costo total de la plantilla (Pesos)			
			Enero	Febrero	Marzo	Enero	Febrero	Marzo			Enero	Febrero	Marzo	Acumulado ene. a mzo.
U. A. de Coahuila	0194 AUXILIAR "M"	CONFIANZA	4,521.46	0.00	0.00	5	0	0	ADMINISTRATIVA	SALTILLO	22,607	0	0	22,607
√ √ √	0194 AUXILIAR "N"	CONFIANZA	4,951.55	0.00	0.00	6	0	0	ADMINISTRATIVA	SALTILLO	29,709	0	0	29,709
√ √ √	0194 AUXILIAR "N"	CONFIANZA	4,885.48	0.00	0.00	1	0	0	ADMINISTRATIVA	TORREON	4,885	0	0	4,885
√ √ √	0235 CAPTURISTA "A"	CONFIANZA	2,699.24	0.00	0.00	2	0	0	ADMINISTRATIVA	SALTILLO	5,398	0	0	5,398
√ √ √	0235 CAPTURISTA "B"	CONFIANZA	2,704.67	0.00	0.00	1	0	0	ADMINISTRATIVA	SALTILLO	2,705	0	0	2,705
√ √ √	0235 CAPTURISTA "B"	CONFIANZA	3,283.74	0.00	0.00	1	0	0	ADMINISTRATIVA	TORREON	3,284	0	0	3,284
√ √ √	0235 CAPTURISTA "C"	CONFIANZA	7,953.50	0.00	0.00	1	0	0	ADMINISTRATIVA	SALTILLO	7,953	0	0	7,953
√ √ √	0235 CAPTURISTA "C"	CONFIANZA	3,283.74	0.00	0.00	1	0	0	ADMINISTRATIVA	TORREON	3,284	0	0	3,284
√ √ √	0243 SECRETARIA JEFE DEPARTAMENTO "A"	CONFIANZA	10,920.32	0.00	0.00	1	0	0	ADMINISTRATIVA	SALTILLO	10,920	0	0	10,920
√ √ √	0243 SECRETARIA JEFE DEPARTAMENTO "B"	CONFIANZA	11,325.37	0.00	0.00	1	0	0	ADMINISTRATIVA	SALTILLO	11,325	0	0	11,325
√ √ √	0243 SECRETARIA JEFE DEPARTAMENTO "C"	CONFIANZA	15,921.52	0.00	0.00	1	0	0	ADMINISTRATIVA	SALTILLO	15,922	0	0	15,922
√ √ √	0243 SECRETARIA JEFE DEPARTAMENTO "C"	CONFIANZA	17,907.19	0.00	0.00	1	0	0	ADMINISTRATIVA	TORREON	17,907	0	0	17,907
√ √ √	0276 SUPERVISORA 8.00	CONFIANZA	5,052.36	0.00	0.00	5	0	0	ADMINISTRATIVA	SALTILLO	25,262	0	0	25,262
√ √ √	0276 SUPERVISORA 8.00	CONFIANZA	5,469.54	0.00	0.00	10	0	0	ADMINISTRATIVA	TORREON	54,695	0	0	54,695
√ √ √	0300 MUSICO	CONFIANZA	2,854.70	0.00	0.00	21	0	0	ADMINISTRATIVA	SALTILLO	59,951	0	0	59,951
√ √ √	0563 ENCARGADO CENTRO DE INF. SUP. "D"	CONFIANZA	4,065.12	0.00	0.00	1	0	0	ADMINISTRATIVA	MONCLOVA	4,065	0	0	4,065
√ √ √	0563 ENCARGADO CENTRO DE INF. SUP. "D"	CONFIANZA	4,065.12	0.00	0.00	1	0	0	ADMINISTRATIVA	PIEDRAS NEGRAS	4,065	0	0	4,065
√ √ √	0563 ENCARGADO CENTRO DE INF. SUP. "E"	CONFIANZA	5,402.77	0.00	0.00	1	0	0	ADMINISTRATIVA	MONCLOVA	5,403	0	0	5,403
√ √ √	0194 AUXILIAR "O"	CONFIANZA	5,595.83	0.00	0.00	2	0	0	ADMINISTRATIVA	MONCLOVA	11,192	0	0	11,192
√ √ √	F10 AUXILIAR TECNICO	ADMINISTRATIVO	2,886.50	0.00	0.00	82	0	0	ADMINISTRATIVA	SALTILLO	236,693	0	0	236,693
√ √ √	F10 AUXILIAR TECNICO	ADMINISTRATIVO	2,945.01	0.00	0.00	12	0	0	ADMINISTRATIVA	TORREON	35,340	0	0	35,340
√ √ √	F10 AUXILIAR TECNICO	ADMINISTRATIVO	2,704.67	0.00	0.00	1	0	0	ADMINISTRATIVA	VIESCA	2,705	0	0	2,705
√ √ √	F10 AUXILIAR TECNICO	ADMINISTRATIVO	4,065.12	0.00	0.00	1	0	0	ADMINISTRATIVA	CD ACUÑA	4,065	0	0	4,065
√ √ √	F10 AUXILIAR TECNICO	ADMINISTRATIVO	3,863.45	0.00	0.00	6	0	0	ADMINISTRATIVA	MONCLOVA	23,181	0	0	23,181
√ √ √	F12 AUX. TECNICO BIBLIOTECARIO	ADMINISTRATIVO	2,745.62	0.00	0.00	4	0	0	ADMINISTRATIVA	SALTILLO	10,982	0	0	10,982
√ √ √	F12 AUX. TECNICO BIBLIOTECARIO	ADMINISTRATIVO	2,730.16	0.00	0.00	6	0	0	ADMINISTRATIVA	TORREON	16,381	0	0	16,381
√ √ √	F12 AUX. TECNICO BIBLIOTECARIO	ADMINISTRATIVO	4,207.27	0.00	0.00	1	0	0	ADMINISTRATIVA	NUEVA ROSITA	4,207	0	0	4,207
√ √ √	F12 AUX. TECNICO BIBLIOTECARIO	ADMINISTRATIVO	4,207.27	0.00	0.00	1	0	0	ADMINISTRATIVA	PIEDRAS NEGRAS	4,207	0	0	4,207
√ √ √	F14 BIBLIOTECARIO	ADMINISTRATIVO	2,963.98	0.00	0.00	3	0	0	ADMINISTRATIVA	PARRAS	8,692	0	0	8,692
√ √ √	F14 BIBLIOTECARIO	ADMINISTRATIVO	3,060.73	0.00	0.00	49	0	0	ADMINISTRATIVA	SALTILLO	149,976	0	0	149,976
√ √ √	F14 BIBLIOTECARIO	ADMINISTRATIVO	2,958.92	0.00	0.00	38	0	0	ADMINISTRATIVA	TORREON	112,439	0	0	112,439
√ √ √	F14 BIBLIOTECARIO	ADMINISTRATIVO	4,065.12	0.00	0.00	1	0	0	ADMINISTRATIVA	ALLENDE	4,065	0	0	4,065
√ √ √	F14 BIBLIOTECARIO	ADMINISTRATIVO	4,150.25	0.00	0.00	7	0	0	ADMINISTRATIVA	MONCLOVA	29,052	0	0	29,052
√ √ √	F14 BIBLIOTECARIO	ADMINISTRATIVO	4,065.12	0.00	0.00	2	0	0	ADMINISTRATIVA	NUEVA ROSITA	8,130	0	0	8,130
√ √ √	F14 BIBLIOTECARIO	ADMINISTRATIVO	4,155.87	0.00	0.00	5	0	0	ADMINISTRATIVA	PIEDRAS NEGRAS	20,779	0	0	20,779
√ √ √	F16 SECRETARIA DE JEFE DE DEPTO	ADMINISTRATIVO	2,886.79	0.00	0.00	59	0	0	ADMINISTRATIVA	SALTILLO	170,321	0	0	170,321
√ √ √	F16 SECRETARIA DE JEFE DE DEPTO	ADMINISTRATIVO	3,102.27	0.00	0.00	19	0	0	ADMINISTRATIVA	TORREON	58,943	0	0	58,943
√ √ √	F16 SECRETARIA DE JEFE DE DEPTO	ADMINISTRATIVO	4,564.94	0.00	0.00	9	0	0	ADMINISTRATIVA	MONCLOVA	41,084	0	0	41,084
√ √ √	F16 SECRETARIA DE JEFE DE DEPTO	ADMINISTRATIVO	4,701.09	0.00	0.00	2	0	0	ADMINISTRATIVA	NUEVA ROSITA	9,402	0	0	9,402
√ √ √	F16 SECRETARIA DE JEFE DE DEPTO	ADMINISTRATIVO	7,094.04	0.00	0.00	1	0	0	ADMINISTRATIVA	PIEDRAS NEGRAS	7,094	0	0	7,094
√ √ √	F18 AUXILIAR ADMINISTRATIVO	ADMINISTRATIVO	2,699.24	0.00	0.00	1	0	0	ADMINISTRATIVA	PARRAS	2,699	0	0	2,699
√ √ √	F18 AUXILIAR ADMINISTRATIVO	ADMINISTRATIVO	2,991.00	0.00	0.00	69	0	0	ADMINISTRATIVA	SALTILLO	206,379	0	0	206,379
√ √ √	F18 AUXILIAR ADMINISTRATIVO	ADMINISTRATIVO	2,770.45	0.00	0.00	32	0	0	ADMINISTRATIVA	TORREON	88,655	0	0	88,655
√ √ √	F18 AUXILIAR ADMINISTRATIVO	ADMINISTRATIVO	4,684.25	0.00	0.00	2	0	0	ADMINISTRATIVA	NUEVA ROSITA	9,768	0	0	9,768
√ √ √	F18 AUXILIAR ADMINISTRATIVO	ADMINISTRATIVO	4,383.33	0.00	0.00	1	0	0	ADMINISTRATIVA	ALLENDE	4,383	0	0	4,383
√ √ √	F18 AUXILIAR ADMINISTRATIVO	ADMINISTRATIVO	4,302.23	0.00	0.00	7	0	0	ADMINISTRATIVA	MONCLOVA	30,116	0	0	30,116
√ √ √	F18 AUXILIAR ADMINISTRATIVO	ADMINISTRATIVO	5,098.59	0.00	0.00	1	0	0	ADMINISTRATIVA	PIEDRAS NEGRAS	5,099	0	0	5,099
√ √ √	F20 TAQUIMECANOGRAFA	ADMINISTRATIVO	4,292.09	0.00	0.00	86	0	0	ADMINISTRATIVA	SALTILLO	369,120	0	0	369,120
√ √ √	F20 TAQUIMECANOGRAFA	ADMINISTRATIVO	3,543.59	0.00	0.00	35	0	0	ADMINISTRATIVA	TORREON	124,026	0	0	124,026





**UNIVERSIDAD AUTÓNOMA DE COAHUILA**  
**PARTICIPACIONES ESTATALES QUE RECIBEN UNIVERSIDADES**  
**E INSTITUCIONES DE EDUCACIÓN MEDIA SUPERIOR Y SUPERIOR**  
**Costo de la Plantilla de Personal**

La información presentada es acumulada al periodo que se reporta.  
 Periodo de enero-marzo / 2024

Fracción II											PRIMER TRIMESTRE 2024			
Estructura de la Plantilla (Desagregada)														
Universidad / Institución	Categoría	Tipo de personal	Costo unitario bruto (pesos)			Número de plazas			Responsabilidad laboral	Ubicación	Costo total de la plantilla (Pesos)			
			Enero	Febrero	Marzo	Enero	Febrero	Marzo			Enero	Febrero	Marzo	Acumulado ene. a mzo.
<b>U. A. de Coahuila</b>														
✓ ✓ ✓	F20 TAQUIMECANOGRAFA	ADMINISTRATIVO	4,200.34	0.00	0.00	5	0	0	ADMINISTRATIVA	MONCLOVA	21,002	0	0	21,002
✓ ✓ ✓	F20 TAQUIMECANOGRAFA	ADMINISTRATIVO	5,181.48	0.00	0.00	4	0	0	ADMINISTRATIVA	NUEVA ROSITA	20,726	0	0	20,726
✓ ✓ ✓	F22 Mecanógrafa	ADMINISTRATIVO	7,228.65	0.00	0.00	5	0	0	ADMINISTRATIVA	SALTILLO	36,143	0	0	36,143
✓ ✓ ✓	F22 Mecanógrafa	ADMINISTRATIVO	4,824.16	0.00	0.00	1	0	0	ADMINISTRATIVA	VIESCA	4,824	0	0	4,824
✓ ✓ ✓	F22 Mecanógrafa	ADMINISTRATIVO	4,995.15	0.00	0.00	3	0	0	ADMINISTRATIVA	MONCLOVA	14,985	0	0	14,985
✓ ✓ ✓	F22 Mecanógrafa	ADMINISTRATIVO	4,065.12	0.00	0.00	1	0	0	ADMINISTRATIVA	PIEDRAS NEGRAS	4,065	0	0	4,065
✓ ✓ ✓	F24 SECRETARIA DE DIRECTOR	ADMINISTRATIVO	4,739.91	0.00	0.00	179	0	0	ADMINISTRATIVA	SALTILLO	848,444	0	0	848,444
✓ ✓ ✓	F24 SECRETARIA DE DIRECTOR	ADMINISTRATIVO	3,300.66	0.00	0.00	100	0	0	ADMINISTRATIVA	TORREON	330,066	0	0	330,066
✓ ✓ ✓	F24 SECRETARIA DE DIRECTOR	ADMINISTRATIVO	5,126.54	0.00	0.00	3	0	0	ADMINISTRATIVA	ALLENDE	15,380	0	0	15,380
✓ ✓ ✓	F24 SECRETARIA DE DIRECTOR	ADMINISTRATIVO	4,446.11	0.00	0.00	3	0	0	ADMINISTRATIVA	CD ACUÑA	13,338	0	0	13,338
✓ ✓ ✓	F24 SECRETARIA DE DIRECTOR	ADMINISTRATIVO	5,411.07	0.00	0.00	19	0	0	ADMINISTRATIVA	MONCLOVA	102,810	0	0	102,810
✓ ✓ ✓	F24 SECRETARIA DE DIRECTOR	ADMINISTRATIVO	4,797.45	0.00	0.00	3	0	0	ADMINISTRATIVA	NUEVA ROSITA	14,392	0	0	14,392
✓ ✓ ✓	F24 SECRETARIA DE DIRECTOR	ADMINISTRATIVO	4,332.01	0.00	0.00	3	0	0	ADMINISTRATIVA	PIEDRAS NEGRAS	12,996	0	0	12,996
✓ ✓ ✓	F26 OFICIAL DE SERVICIOS	ADMINISTRATIVO	3,604.51	0.00	0.00	67	0	0	ADMINISTRATIVA	SALTILLO	241,502	0	0	241,502
✓ ✓ ✓	F26 OFICIAL DE SERVICIOS	ADMINISTRATIVO	3,096.07	0.00	0.00	30	0	0	ADMINISTRATIVA	TORREON	91,962	0	0	91,962
✓ ✓ ✓	F26 OFICIAL DE SERVICIOS	ADMINISTRATIVO	4,065.12	0.00	0.00	2	0	0	ADMINISTRATIVA	ALLENDE	8,130	0	0	8,130
✓ ✓ ✓	F26 OFICIAL DE SERVICIOS	ADMINISTRATIVO	4,315.08	0.00	0.00	3	0	0	ADMINISTRATIVA	MONCLOVA	12,945	0	0	12,945
✓ ✓ ✓	F26 OFICIAL DE SERVICIOS	ADMINISTRATIVO	4,383.88	0.00	0.00	5	0	0	ADMINISTRATIVA	NUEVA ROSITA	21,919	0	0	21,919
✓ ✓ ✓	F28 OFICIAL DE SERVICIOS ESPECIAL	ADMINISTRATIVO	4,043.91	0.00	0.00	132	0	0	ADMINISTRATIVA	SALTILLO	533,796	0	0	533,796
✓ ✓ ✓	F28 OFICIAL DE SERVICIOS ESPECIAL	ADMINISTRATIVO	3,229.79	0.00	0.00	51	0	0	ADMINISTRATIVA	TORREON	164,719	0	0	164,719
✓ ✓ ✓	F28 OFICIAL DE SERVICIOS ESPECIAL	ADMINISTRATIVO	4,065.12	0.00	0.00	1	0	0	ADMINISTRATIVA	ALLENDE	4,065	0	0	4,065
✓ ✓ ✓	F28 OFICIAL DE SERVICIOS ESPECIAL	ADMINISTRATIVO	4,291.99	0.00	0.00	1	0	0	ADMINISTRATIVA	CD ACUÑA	4,292	0	0	4,292
✓ ✓ ✓	F28 OFICIAL DE SERVICIOS ESPECIAL	ADMINISTRATIVO	4,681.68	0.00	0.00	7	0	0	ADMINISTRATIVA	MONCLOVA	32,772	0	0	32,772
✓ ✓ ✓	F28 OFICIAL DE SERVICIOS ESPECIAL	ADMINISTRATIVO	4,284.33	0.00	0.00	2	0	0	ADMINISTRATIVA	NUEVA ROSITA	8,569	0	0	8,569
✓ ✓ ✓	F28 OFICIAL DE SERVICIOS ESPECIAL	ADMINISTRATIVO	4,065.12	0.00	0.00	1	0	0	ADMINISTRATIVA	PIEDRAS NEGRAS	4,065	0	0	4,065
✓ ✓ ✓	F30 AUXILIAR DE INTENDENCIA	ADMINISTRATIVO	2,699.24	0.00	0.00	5	0	0	ADMINISTRATIVA	PARRAS	13,496	0	0	13,496
✓ ✓ ✓	F30 AUXILIAR DE INTENDENCIA	ADMINISTRATIVO	2,604.82	0.00	0.00	346	0	0	ADMINISTRATIVA	SALTILLO	970,469	0	0	970,469
✓ ✓ ✓	F30 AUXILIAR DE INTENDENCIA	ADMINISTRATIVO	2,860.02	0.00	0.00	226	0	0	ADMINISTRATIVA	TORREON	646,364	0	0	646,364
✓ ✓ ✓	F30 AUXILIAR DE INTENDENCIA	ADMINISTRATIVO	4,277.27	0.00	0.00	4	0	0	ADMINISTRATIVA	ALLENDE	17,109	0	0	17,109
✓ ✓ ✓	F30 AUXILIAR DE INTENDENCIA	ADMINISTRATIVO	4,223.56	0.00	0.00	5	0	0	ADMINISTRATIVA	CD ACUÑA	21,118	0	0	21,118
✓ ✓ ✓	F30 AUXILIAR DE INTENDENCIA	ADMINISTRATIVO	4,222.40	0.00	0.00	60	0	0	ADMINISTRATIVA	MONCLOVA	253,344	0	0	253,344
✓ ✓ ✓	F30 AUXILIAR DE INTENDENCIA	ADMINISTRATIVO	4,166.21	0.00	0.00	17	0	0	ADMINISTRATIVA	NUEVA ROSITA	70,860	0	0	70,860
✓ ✓ ✓	F30 AUXILIAR DE INTENDENCIA	ADMINISTRATIVO	4,381.44	0.00	0.00	13	0	0	ADMINISTRATIVA	PIEDRAS NEGRAS	56,959	0	0	56,959
✓ ✓ ✓	F30 AUXILIAR DE INTENDENCIA	ADMINISTRATIVO	2,699.24	0.00	0.00	1	0	0	ADMINISTRATIVA	RAMOS ARIZPE	2,699	0	0	2,699
✓ ✓ ✓	03A Químico "A"	ADMINISTRATIVO	5,787.52	0.00	0.00	7	0	0	ADMINISTRATIVA	SALTILLO	40,513	0	0	40,513
✓ ✓ ✓	03A Químico "A"	ADMINISTRATIVO	3,770.07	0.00	0.00	2	0	0	ADMINISTRATIVA	TORREON	7,540	0	0	7,540
✓ ✓ ✓	03B Químico "B"	ADMINISTRATIVO	6,276.26	0.00	0.00	1	0	0	ADMINISTRATIVA	SALTILLO	6,276	0	0	6,276
✓ ✓ ✓	03B Químico "B"	ADMINISTRATIVO	6,276.26	0.00	0.00	2	0	0	ADMINISTRATIVA	TORREON	12,553	0	0	12,553
✓ ✓ ✓	04A Cocinero Jefe de Hospital	ADMINISTRATIVO	3,187.34	0.00	0.00	1	0	0	ADMINISTRATIVA	SALTILLO	3,187	0	0	3,187
✓ ✓ ✓	04A Cocinero Jefe de Hospital	ADMINISTRATIVO	3,187.34	0.00	0.00	1	0	0	ADMINISTRATIVA	TORREON	3,187	0	0	3,187
✓ ✓ ✓	05A Cocinero en hospital	ADMINISTRATIVO	3,161.16	0.00	0.00	16	0	0	ADMINISTRATIVA	SALTILLO	50,579	0	0	50,579
✓ ✓ ✓	05A Cocinero en hospital	ADMINISTRATIVO	3,033.29	0.00	0.00	16	0	0	ADMINISTRATIVA	TORREON	48,533	0	0	48,533
✓ ✓ ✓	06A Operador de Calderas en hospít	ADMINISTRATIVO	3,084.09	0.00	0.00	5	0	0	ADMINISTRATIVA	SALTILLO	15,420	0	0	15,420
✓ ✓ ✓	06A Operador de Calderas en hospít	ADMINISTRATIVO	2,933.78	0.00	0.00	5	0	0	ADMINISTRATIVA	TORREON	14,669	0	0	14,669
✓ ✓ ✓	07A Enfermera Especialista "A"	ADMINISTRATIVO	4,614.09	0.00	0.00	23	0	0	ADMINISTRATIVA	SALTILLO	106,124	0	0	106,124
✓ ✓ ✓	07A Enfermera Especialista "A"	ADMINISTRATIVO	4,636.59	0.00	0.00	59	0	0	ADMINISTRATIVA	TORREON	273,559	0	0	273,559
✓ ✓ ✓	07B Enfermera Especialista "B"	ADMINISTRATIVO	11,268.18	0.00	0.00	3	0	0	ADMINISTRATIVA	SALTILLO	33,805	0	0	33,805
✓ ✓ ✓	07B Enfermera Especialista "B"	ADMINISTRATIVO	4,605.45	0.00	0.00	2	0	0	ADMINISTRATIVA	TORREON	9,211	0	0	9,211
✓ ✓ ✓	08A Enfermera General Titulada "A"	ADMINISTRATIVO	4,056.33	0.00	0.00	81	0	0	ADMINISTRATIVA	SALTILLO	328,725	0	0	328,725





**UNIVERSIDAD AUTÓNOMA DE COAHUILA**  
**PARTICIPACIONES ESTATALES QUE RECIBEN UNIVERSIDADES**  
**E INSTITUCIONES DE EDUCACIÓN MEDIA SUPERIOR Y SUPERIOR**  
**Costo de la Plantilla de Personal**

La información presentada es acumulada al periodo que se reporta.  
 Periodo de enero-marzo / 2024

Fracción II											PRIMER TRIMESTRE 2024			
Estructura de la Plantilla (Desagregada)														
Universidad / Institución	Categoría	Tipo de personal	Costo unitario bruto (pesos)			Número de plazas			Responsabilidad laboral	Ubicación	Costo total de la plantilla (Pesos)			
			Enero	Febrero	Marzo	Enero	Febrero	Marzo			Enero	Febrero	Marzo	Acumulado ene. a mzo.
<b>U. A. de Coahuila</b>														
✓ ✓ ✓	D6A Enfermera General Titulada "A"	ADMINISTRATIVO	4,441.98	0.00	0.00	98	0	0	ADMINISTRATIVA	TORREON	435,314	0	0	435,314
✓ ✓ ✓	D6A Auxiliar de Enfermería "A"	ADMINISTRATIVO	3,307.76	0.00	0.00	41	0	0	ADMINISTRATIVA	SALTILLO	135,618	0	0	135,618
✓ ✓ ✓	D6A Auxiliar de Enfermería "A"	ADMINISTRATIVO	3,327.52	0.00	0.00	39	0	0	ADMINISTRATIVA	TORREON	129,773	0	0	129,773
✓ ✓ ✓	10A Técnico Laboratorista "A"	ADMINISTRATIVO	4,083.19	0.00	0.00	3	0	0	ADMINISTRATIVA	SALTILLO	12,250	0	0	12,250
✓ ✓ ✓	10A Técnico Laboratorista "A"	ADMINISTRATIVO	3,271.00	0.00	0.00	5	0	0	ADMINISTRATIVA	TORREON	16,355	0	0	16,355
✓ ✓ ✓	11A Aux. Lab. y/o Bioterio A	ADMINISTRATIVO	3,103.70	0.00	0.00	3	0	0	ADMINISTRATIVA	SALTILLO	9,311	0	0	9,311
✓ ✓ ✓	12A Técnico Radiólogo o en Radiote	ADMINISTRATIVO	3,850.45	0.00	0.00	9	0	0	ADMINISTRATIVA	SALTILLO	34,654	0	0	34,654
✓ ✓ ✓	12A Técnico Radiólogo o en Radiote	ADMINISTRATIVO	3,899.52	0.00	0.00	11	0	0	ADMINISTRATIVA	TORREON	42,895	0	0	42,895
✓ ✓ ✓	14A Trabajadora Social en Area Méd	ADMINISTRATIVO	3,407.39	0.00	0.00	4	0	0	ADMINISTRATIVA	SALTILLO	13,630	0	0	13,630
✓ ✓ ✓	14A Trabajadora Social en Area Méd	ADMINISTRATIVO	4,207.82	0.00	0.00	12	0	0	ADMINISTRATIVA	TORREON	50,494	0	0	50,494
✓ ✓ ✓	15A Dietista	ADMINISTRATIVO	3,495.88	0.00	0.00	4	0	0	ADMINISTRATIVA	TORREON	13,984	0	0	13,984
✓ ✓ ✓	16A Tecnico en Estadística en Area	ADMINISTRATIVO	3,497.99	0.00	0.00	2	0	0	ADMINISTRATIVA	TORREON	6,996	0	0	6,996
✓ ✓ ✓	18A Administrativo Especializado	ADMINISTRATIVO	3,309.57	0.00	0.00	1	0	0	ADMINISTRATIVA	TORREON	3,310	0	0	3,310
✓ ✓ ✓	20A Secretaria de Apoyo	ADMINISTRATIVO	2,818.37	0.00	0.00	3	0	0	ADMINISTRATIVA	SALTILLO	8,455	0	0	8,455
✓ ✓ ✓	20A Secretaria de Apoyo	ADMINISTRATIVO	3,232.45	0.00	0.00	7	0	0	ADMINISTRATIVA	TORREON	22,627	0	0	22,627
✓ ✓ ✓	21A Operador de Equipo de Comunicación	ADMINISTRATIVO	2,933.06	0.00	0.00	2	0	0	ADMINISTRATIVA	TORREON	5,866	0	0	5,866
✓ ✓ ✓	22A Oficial de Serv. Y Mto. Esp	ADMINISTRATIVO	3,166.89	0.00	0.00	2	0	0	ADMINISTRATIVA	TORREON	6,334	0	0	6,334
✓ ✓ ✓	24A Jefe de Serv. y Mto. Esp.	ADMINISTRATIVO	3,426.83	0.00	0.00	1	0	0	ADMINISTRATIVA	TORREON	3,427	0	0	3,427
✓ ✓ ✓	25A Chofer	ADMINISTRATIVO	3,296.86	0.00	0.00	2	0	0	ADMINISTRATIVA	TORREON	6,594	0	0	6,594
✓ ✓ ✓	27C Secretaria "C"	ADMINISTRATIVO	3,297.14	0.00	0.00	1	0	0	ADMINISTRATIVA	SALTILLO	3,297	0	0	3,297
✓ ✓ ✓	A01A AUXILIAR ADMINISTRATIVO	ADMINISTRATIVO	5,179.73	0.00	0.00	1	0	0	ADMINISTRATIVA	SALTILLO	5,180	0	0	5,180
✓ ✓ ✓	A01A AUXILIAR ADMINISTRATIVO	ADMINISTRATIVO	2,958.75	0.00	0.00	15	0	0	ADMINISTRATIVA	TORREON	44,381	0	0	44,381
✓ ✓ ✓	A02A Administrativo Especializado	ADMINISTRATIVO	3,309.57	0.00	0.00	2	0	0	ADMINISTRATIVA	TORREON	6,619	0	0	6,619
✓ ✓ ✓	A03A Secretaria de Apoyo	ADMINISTRATIVO	3,056.64	0.00	0.00	2	0	0	ADMINISTRATIVA	SALTILLO	6,113	0	0	6,113
✓ ✓ ✓	A03A Secretaria de Apoyo	ADMINISTRATIVO	3,032.75	0.00	0.00	27	0	0	ADMINISTRATIVA	TORREON	81,884	0	0	81,884
✓ ✓ ✓	A05A Operador de Equipo de Comunicación	ADMINISTRATIVO	5,679.05	0.00	0.00	1	0	0	ADMINISTRATIVA	SALTILLO	5,679	0	0	5,679
✓ ✓ ✓	A06A Aux. Serv. y Mantenimiento	ADMINISTRATIVO	2,869.48	0.00	0.00	16	0	0	ADMINISTRATIVA	SALTILLO	45,912	0	0	45,912
✓ ✓ ✓	A06A Aux. Serv. y Mantenimiento	ADMINISTRATIVO	3,273.11	0.00	0.00	20	0	0	ADMINISTRATIVA	TORREON	65,462	0	0	65,462
✓ ✓ ✓	M03A Químico "A"	ADMINISTRATIVO	3,260.62	0.00	0.00	1	0	0	ADMINISTRATIVA	SALTILLO	3,261	0	0	3,261
✓ ✓ ✓	M03A Químico "A"	ADMINISTRATIVO	5,990.77	0.00	0.00	5	0	0	ADMINISTRATIVA	TORREON	29,954	0	0	29,954
✓ ✓ ✓	M05A Cocinero en hospital	ADMINISTRATIVO	3,097.01	0.00	0.00	8	0	0	ADMINISTRATIVA	TORREON	24,776	0	0	24,776
✓ ✓ ✓	M06A Op. De Calderas en Hosp	ADMINISTRATIVO	2,839.86	0.00	0.00	5	0	0	ADMINISTRATIVA	TORREON	14,200	0	0	14,200
✓ ✓ ✓	M07A Enfermera Especialista "A"	ADMINISTRATIVO	4,388.82	0.00	0.00	6	0	0	ADMINISTRATIVA	TORREON	26,333	0	0	26,333
✓ ✓ ✓	M08A Enfermera General Titulada "A"	ADMINISTRATIVO	4,049.12	0.00	0.00	3	0	0	ADMINISTRATIVA	SALTILLO	12,147	0	0	12,147
✓ ✓ ✓	M08A Enfermera General Titulada "A"	ADMINISTRATIVO	4,492.52	0.00	0.00	34	0	0	ADMINISTRATIVA	TORREON	152,746	0	0	152,746
✓ ✓ ✓	M09A Aux. de Enfermería "A"	ADMINISTRATIVO	3,375.74	0.00	0.00	6	0	0	ADMINISTRATIVA	SALTILLO	20,254	0	0	20,254
✓ ✓ ✓	M09A Aux. de Enfermería "A"	ADMINISTRATIVO	3,206.69	0.00	0.00	37	0	0	ADMINISTRATIVA	TORREON	118,647	0	0	118,647
✓ ✓ ✓	M10A Tecnico Laboratorista "A"	ADMINISTRATIVO	3,436.04	0.00	0.00	1	0	0	ADMINISTRATIVA	SALTILLO	3,436	0	0	3,436
✓ ✓ ✓	M10A Tecnico Laboratorista "A"	ADMINISTRATIVO	4,078.22	0.00	0.00	7	0	0	ADMINISTRATIVA	TORREON	28,548	0	0	28,548
✓ ✓ ✓	M11A Auxiliar de Laboratorio y/o biotero "A"	ADMINISTRATIVO	3,159.71	0.00	0.00	3	0	0	ADMINISTRATIVA	TORREON	9,479	0	0	9,479
✓ ✓ ✓	M12A Tec. Radiologo en Radiot.	ADMINISTRATIVO	3,875.43	0.00	0.00	4	0	0	ADMINISTRATIVA	TORREON	14,702	0	0	14,702
✓ ✓ ✓	M13A Auxiliar Tecnico de Diagnóstico y/o tratamiento	ADMINISTRATIVO	3,675.43	0.00	0.00	1	0	0	ADMINISTRATIVA	SALTILLO	3,675	0	0	3,675
✓ ✓ ✓	M14A Trab. Social A. Médica "A"	ADMINISTRATIVO	3,894.16	0.00	0.00	2	0	0	ADMINISTRATIVA	SALTILLO	7,788	0	0	7,788
✓ ✓ ✓	M14A Trab. Social A. Médica "A"	ADMINISTRATIVO	4,237.52	0.00	0.00	9	0	0	ADMINISTRATIVA	TORREON	38,138	0	0	38,138
✓ ✓ ✓	M14B Trab. Social A. Médica "B"	ADMINISTRATIVO	4,011.52	0.00	0.00	1	0	0	ADMINISTRATIVA	TORREON	4,012	0	0	4,012
✓ ✓ ✓	1/B RECTOR	M_MEDIOS Y SUP	48,875.72	0.00	0.00	1	0	0	DIRECCIÓN	SALTILLO	48,876	0	0	48,876
✓ ✓ ✓	4/B SECRETARIO GENERAL	M_MEDIOS Y SUP	45,035.42	0.00	0.00	1	0	0	DIRECCIÓN	SALTILLO	45,035	0	0	45,035
✓ ✓ ✓	6/B ABOGADO GENERAL	M_MEDIOS Y SUP	35,805.01	0.00	0.00	1	0	0	DIRECCIÓN	SALTILLO	35,805	0	0	35,805
✓ ✓ ✓	6/B CONTRALOR GENERAL	M_MEDIOS Y SUP	45,694.23	0.00	0.00	1	0	0	DIRECCIÓN	SALTILLO	45,694	0	0	45,694





**UNIVERSIDAD AUTÓNOMA DE COAHUILA**  
**PARTICIPACIONES ESTATALES QUE RECIBEN UNIVERSIDADES**  
**E INSTITUCIONES DE EDUCACIÓN MEDIA SUPERIOR Y SUPERIOR**  
**Costo de la Plantilla de Personal**

La información presentada es acumulada al periodo que se reporta.  
 Periodo de enero-marzo / 2024

Fracción II											PRIMER TRIMESTRE 2024			
Estructura de la Plantilla (Desagregada)														
Universidad / Institución	Categoría	Tipo de personal	Costo unitario bruto (pesos)			Número de plazas			Responsabilidad laboral	Ubicación	Costo total de la plantilla (Pesos)			
			Enero	Febrero	Marzo	Enero	Febrero	Marzo			Enero	Febrero	Marzo	Acumulado ene. a mzo.
U. A. de Coahuila	6/B TESORERO GENERAL	M_MEDIOS Y SUP	47,202.02	0.00	0.00	1	0	0	DIRECCIÓN	SALTILLO	47,202	0	0	47,202
✓ ✓ ✓	7/B DIRECTOR ACADEMICO DE FACULTAD	M_MEDIOS Y SUP	18,799.18	0.00	0.00	17	0	0	DIRECCIÓN	SALTILLO	319,586	0	0	319,586
✓ ✓ ✓	7/B DIRECTOR ACADEMICO DE FACULTAD	M_MEDIOS Y SUP	18,926.86	0.00	0.00	11	0	0	DIRECCIÓN	TORREON	208,196	0	0	208,196
✓ ✓ ✓	7/B DIRECTOR ACADEMICO DE FACULTAD	M_MEDIOS Y SUP	16,307.57	0.00	0.00	3	0	0	DIRECCIÓN	MONCLOVA	48,923	0	0	48,923
✓ ✓ ✓	7/B DIRECTOR ACADEMICO DE FACULTAD	M_MEDIOS Y SUP	22,531.65	0.00	0.00	1	0	0	DIRECCIÓN	PIEDRAS NEGRAS	22,532	0	0	22,532
✓ ✓ ✓	8/B COORDINADOR GENERAL	M_MEDIOS Y SUP	37,439.96	0.00	0.00	17	0	0	DIRECCIÓN	SALTILLO	636,479	0	0	636,479
✓ ✓ ✓	8/B DIRECTOR ACADEMICO DE ESCUELA	M_MEDIOS Y SUP	15,412.94	0.00	0.00	2	0	0	DIRECCIÓN	SALTILLO	30,826	0	0	30,826
✓ ✓ ✓	8/B DIRECTOR ACADEMICO DE ESCUELA	M_MEDIOS Y SUP	15,165.76	0.00	0.00	6	0	0	DIRECCIÓN	TORREON	90,995	0	0	90,995
✓ ✓ ✓	8/B DIRECTOR ACADEMICO DE ESCUELA	M_MEDIOS Y SUP	14,472.75	0.00	0.00	1	0	0	DIRECCIÓN	CD ACUÑA	14,473	0	0	14,473
✓ ✓ ✓	8/B DIRECTOR ACADEMICO DE ESCUELA	M_MEDIOS Y SUP	14,973.86	0.00	0.00	1	0	0	DIRECCIÓN	MONCLOVA	14,974	0	0	14,974
✓ ✓ ✓	8/B DIRECTOR ACADEMICO DE ESCUELA	M_MEDIOS Y SUP	16,249.29	0.00	0.00	1	0	0	DIRECCIÓN	NUEVA ROSITA	16,249	0	0	16,249
✓ ✓ ✓	8/B DIRECTOR ACADEMICO DE ESCUELA	M_MEDIOS Y SUP	16,714.53	0.00	0.00	2	0	0	DIRECCIÓN	PIEDRAS NEGRAS	33,429	0	0	33,429
✓ ✓ ✓	9/B DIRECTOR ACADEMICO DE PREPARATORIA	M_MEDIOS Y SUP	11,446.62	0.00	0.00	1	0	0	DIRECCIÓN	PARRAS	11,447	0	0	11,447
✓ ✓ ✓	9/B DIRECTOR ACADEMICO DE PREPARATORIA	M_MEDIOS Y SUP	19,140.97	0.00	0.00	4	0	0	DIRECCIÓN	SALTILLO	78,564	0	0	78,564
✓ ✓ ✓	9/B DIRECTOR ACADEMICO DE PREPARATORIA	M_MEDIOS Y SUP	15,206.65	0.00	0.00	3	0	0	DIRECCIÓN	TORREON	45,620	0	0	45,620
✓ ✓ ✓	9/B DIRECTOR ACADEMICO DE PREPARATORIA	M_MEDIOS Y SUP	6,844.43	0.00	0.00	1	0	0	DIRECCIÓN	ALLENDE	6,844	0	0	6,844
✓ ✓ ✓	9/B DIRECTOR ACADEMICO DE PREPARATORIA	M_MEDIOS Y SUP	13,689.84	0.00	0.00	1	0	0	DIRECCIÓN	CD. ACUÑA	13,670	0	0	13,670
✓ ✓ ✓	9/B DIRECTOR ACADEMICO DE PREPARATORIA	M_MEDIOS Y SUP	7,516.69	0.00	0.00	2	0	0	DIRECCIÓN	MONCLOVA	15,033	0	0	15,033
✓ ✓ ✓	9/B DIRECTOR ACADEMICO DE PREPARATORIA	M_MEDIOS Y SUP	11,059.97	0.00	0.00	1	0	0	DIRECCIÓN	NUEVA ROSITA	11,060	0	0	11,060
✓ ✓ ✓	10/B COORDINADOR ACADEMICO	M_MEDIOS Y SUP	27,443.21	0.00	0.00	1	0	0	DIRECCIÓN	SALTILLO	27,443	0	0	27,443
✓ ✓ ✓	10/B COORDINADOR ACADEMICO	M_MEDIOS Y SUP	27,829.86	0.00	0.00	1	0	0	DIRECCIÓN	TORREON	27,830	0	0	27,830
✓ ✓ ✓	10/B COORDINADOR ACADEMICO	M_MEDIOS Y SUP	27,740.55	0.00	0.00	1	0	0	DIRECCIÓN	MONCLOVA	27,741	0	0	27,741
✓ ✓ ✓	10/B SECRETARIO ACADEMICO DE FACULTAD	M_MEDIOS Y SUP	9,934.41	0.00	0.00	16	0	0	DIRECCIÓN	SALTILLO	158,950	0	0	158,950
✓ ✓ ✓	10/B SECRETARIO ACADEMICO DE FACULTAD	M_MEDIOS Y SUP	10,377.59	0.00	0.00	12	0	0	DIRECCIÓN	TORREON	124,531	0	0	124,531
✓ ✓ ✓	10/B SECRETARIO ACADEMICO DE FACULTAD	M_MEDIOS Y SUP	9,903.24	0.00	0.00	3	0	0	DIRECCIÓN	MONCLOVA	29,710	0	0	29,710
✓ ✓ ✓	10/B SECRETARIO ACADEMICO DE FACULTAD	M_MEDIOS Y SUP	12,437.47	0.00	0.00	1	0	0	DIRECCIÓN	PIEDRAS NEGRAS	12,437	0	0	12,437
✓ ✓ ✓	10/B SUBDIRECTOR ACADEMICO	M_MEDIOS Y SUP	27,470.28	0.00	0.00	64	0	0	DIRECCIÓN	SALTILLO	1,758,098	0	0	1,758,098
✓ ✓ ✓	10/B SUBDIRECTOR ACADEMICO	M_MEDIOS Y SUP	28,243.86	0.00	0.00	2	0	0	DIRECCIÓN	TORREON	56,487	0	0	56,487
✓ ✓ ✓	10/B SUBDIRECTOR ACADEMICO	M_MEDIOS Y SUP	22,320.14	0.00	0.00	1	0	0	DIRECCIÓN	VIESCA	22,320	0	0	22,320
✓ ✓ ✓	10/B SUBDIRECTOR ACADEMICO	M_MEDIOS Y SUP	33,161.33	0.00	0.00	2	0	0	DIRECCIÓN	MONCLOVA	66,323	0	0	66,323
✓ ✓ ✓	10/B SUBDIRECTOR ACADEMICO	M_MEDIOS Y SUP	28,844.81	0.00	0.00	1	0	0	DIRECCIÓN	NUEVA ROSITA	28,845	0	0	28,845
✓ ✓ ✓	11/B SECRETARIO ACADEMICO ESCUELA	M_MEDIOS Y SUP	7,391.94	0.00	0.00	2	0	0	DIRECCIÓN	SALTILLO	14,784	0	0	14,784
✓ ✓ ✓	11/B SECRETARIO ACADEMICO ESCUELA	M_MEDIOS Y SUP	9,553.99	0.00	0.00	6	0	0	DIRECCIÓN	TORREON	57,324	0	0	57,324
✓ ✓ ✓	11/B SECRETARIO ACADEMICO ESCUELA	M_MEDIOS Y SUP	7,852.56	0.00	0.00	1	0	0	DIRECCIÓN	CD. ACUÑA	7,853	0	0	7,853
✓ ✓ ✓	11/B SECRETARIO ACADEMICO ESCUELA	M_MEDIOS Y SUP	7,439.43	0.00	0.00	1	0	0	DIRECCIÓN	MONCLOVA	7,439	0	0	7,439
✓ ✓ ✓	11/B SECRETARIO ACADEMICO ESCUELA	M_MEDIOS Y SUP	9,749.66	0.00	0.00	1	0	0	DIRECCIÓN	NUEVA ROSITA	9,750	0	0	9,750
✓ ✓ ✓	11/B SECRETARIO ACADEMICO ESCUELA	M_MEDIOS Y SUP	13,200.99	0.00	0.00	2	0	0	DIRECCIÓN	PIEDRAS NEGRAS	26,402	0	0	26,402
✓ ✓ ✓	11/B SECRETARIO ADMINISTRATIVO	M_MEDIOS Y SUP	7,474.07	0.00	0.00	1	0	0	DIRECCIÓN	PARRAS	7,474	0	0	7,474
✓ ✓ ✓	11/B SECRETARIO ADMINISTRATIVO	M_MEDIOS Y SUP	9,557.12	0.00	0.00	26	0	0	DIRECCIÓN	SALTILLO	248,485	0	0	248,485
✓ ✓ ✓	11/B SECRETARIO ADMINISTRATIVO	M_MEDIOS Y SUP	10,528.64	0.00	0.00	21	0	0	DIRECCIÓN	TORREON	221,101	0	0	221,101
✓ ✓ ✓	11/B SECRETARIO ADMINISTRATIVO	M_MEDIOS Y SUP	7,377.41	0.00	0.00	1	0	0	DIRECCIÓN	ALLENDE	7,377	0	0	7,377
✓ ✓ ✓	11/B SECRETARIO ADMINISTRATIVO	M_MEDIOS Y SUP	9,763.38	0.00	0.00	2	0	0	DIRECCIÓN	CD. ACUÑA	19,527	0	0	19,527
✓ ✓ ✓	11/B SECRETARIO ADMINISTRATIVO	M_MEDIOS Y SUP	8,325.74	0.00	0.00	6	0	0	DIRECCIÓN	MONCLOVA	49,954	0	0	49,954
✓ ✓ ✓	11/B SECRETARIO ADMINISTRATIVO	M_MEDIOS Y SUP	6,884.03	0.00	0.00	1	0	0	DIRECCIÓN	MUZQUIZ	6,884	0	0	6,884
✓ ✓ ✓	11/B SECRETARIO ADMINISTRATIVO	M_MEDIOS Y SUP	9,089.21	0.00	0.00	2	0	0	DIRECCIÓN	NUEVA ROSITA	18,178	0	0	18,178
✓ ✓ ✓	11/B SECRETARIO ADMINISTRATIVO	M_MEDIOS Y SUP	11,922.22	0.00	0.00	3	0	0	DIRECCIÓN	PIEDRAS NEGRAS	35,767	0	0	35,767
✓ ✓ ✓	12/B COORDINADOR DE SERVICIOS	M_MEDIOS Y SUP	19,225.56	0.00	0.00	69	0	0	DIRECCIÓN	SALTILLO	1,328,563	0	0	1,328,563
✓ ✓ ✓	12/B COORDINADOR DE SERVICIOS	M_MEDIOS Y SUP	19,357.06	0.00	0.00	9	0	0	DIRECCIÓN	TORREON	174,214	0	0	174,214
✓ ✓ ✓	12/B COORDINADOR DE SERVICIOS	M_MEDIOS Y SUP	19,793.64	0.00	0.00	4	0	0	DIRECCIÓN	MONCLOVA	79,175	0	0	79,175





**UNIVERSIDAD AUTÓNOMA DE COAHUILA**  
**PARTICIPACIONES ESTATALES QUE RECIBEN UNIVERSIDADES**  
**E INSTITUCIONES DE EDUCACIÓN MEDIA SUPERIOR Y SUPERIOR**  
**Costo de la Plantilla de Personal**

La información presentada es acumulada al periodo que se reporta.  
 Periodo de enero-marzo / 2024

Fracción II											PRIMER TRIMESTRE 2024			
Estructura de la Plantilla (Desagregada)														
Universidad / Institución	Categoría	Tipo de personal	Costo unitario bruto (pesos)			Número de plazas			Responsabilidad laboral	Ubicación	Costo total de la plantilla (Pesos)			
			Enero	Febrero	Marzo	Enero	Febrero	Marzo			Enero	Febrero	Marzo	Acumulado ene. a mzo.
<b>U. A. de Coahuila</b>														
✓ ✓ ✓	12/B JEFE DE UNIDAD ADMINISTRATIVA	M_MEDIOS Y SUP	14,712.09	0.00	0.00	118	0	0	DIRECCIÓN	SALTILLO	1,736,026	0	0	1,736,026
✓ ✓ ✓	12/B JEFE DE UNIDAD ADMINISTRATIVA	M_MEDIOS Y SUP	13,473.51	0.00	0.00	12	0	0	DIRECCIÓN	TORREON	161,662	0	0	161,662
✓ ✓ ✓	12/B JEFE DE UNIDAD ADMINISTRATIVA	M_MEDIOS Y SUP	14,948.28	0.00	0.00	1	0	0	DIRECCIÓN	VIESCA	14,948	0	0	14,948
✓ ✓ ✓	12/B JEFE DE UNIDAD ADMINISTRATIVA	M_MEDIOS Y SUP	14,608.38	0.00	0.00	3	0	0	DIRECCIÓN	MONCLOVA	43,825	0	0	43,825
✓ ✓ ✓	12/B SECRETARIO ACADEMICO DE PREPARATORIA	M_MEDIOS Y SUP	7,474.07	0.00	0.00	1	0	0	DIRECCIÓN	PARRAS	7,474	0	0	7,474
✓ ✓ ✓	12/B SECRETARIO ACADEMICO DE PREPARATORIA	M_MEDIOS Y SUP	7,940.92	0.00	0.00	6	0	0	DIRECCIÓN	SALTILLO	47,646	0	0	47,646
✓ ✓ ✓	12/B SECRETARIO ACADEMICO DE PREPARATORIA	M_MEDIOS Y SUP	8,979.75	0.00	0.00	4	0	0	DIRECCIÓN	TORREON	35,919	0	0	35,919
✓ ✓ ✓	12/B SECRETARIO ACADEMICO DE PREPARATORIA	M_MEDIOS Y SUP	7,377.41	0.00	0.00	1	0	0	DIRECCIÓN	ALLENDE	7,377	0	0	7,377
✓ ✓ ✓	12/B SECRETARIO ACADEMICO DE PREPARATORIA	M_MEDIOS Y SUP	8,936.04	0.00	0.00	2	0	0	DIRECCIÓN	CD. ACUÑA	17,872	0	0	17,872
✓ ✓ ✓	12/B SECRETARIO ACADEMICO DE PREPARATORIA	M_MEDIOS Y SUP	9,251.11	0.00	0.00	3	0	0	DIRECCIÓN	MONCLOVA	27,753	0	0	27,753
✓ ✓ ✓	12/B SECRETARIO ACADEMICO DE PREPARATORIA	M_MEDIOS Y SUP	9,186.67	0.00	0.00	1	0	0	DIRECCIÓN	NUEVA ROSITA	9,187	0	0	9,187
✓ ✓ ✓	15/B JEFE DE DEPARTAMENTO ADMINISTRATIVO	M_MEDIOS Y SUP	11,045.12	0.00	0.00	123	0	0	DIRECCIÓN	SALTILLO	1,358,550	0	0	1,358,550
✓ ✓ ✓	15/B JEFE DE DEPARTAMENTO ADMINISTRATIVO	M_MEDIOS Y SUP	10,841.36	0.00	0.00	4	0	0	DIRECCIÓN	TORREON	43,365	0	0	43,365
✓ ✓ ✓	15/B JEFE DE DEPARTAMENTO ADMINISTRATIVO	M_MEDIOS Y SUP	10,730.85	0.00	0.00	2	0	0	DIRECCIÓN	VIESCA	21,462	0	0	21,462
✓ ✓ ✓	15/B JEFE DE DEPARTAMENTO ADMINISTRATIVO	M_MEDIOS Y SUP	10,388.39	0.00	0.00	3	0	0	DIRECCIÓN	MONCLOVA	31,165	0	0	31,165
✓ ✓ ✓	15/B JEFE DE DEPARTAMENTO ADMINISTRATIVO	M_MEDIOS Y SUP	11,034.91	0.00	0.00	2	0	0	DIRECCIÓN	NUEVA ROSITA	22,070	0	0	22,070
✓ ✓ ✓	16/B SUBJEFE	M_MEDIOS Y SUP	9,004.24	0.00	0.00	101	0	0	DIRECCIÓN	SALTILLO	909,428	0	0	909,428
✓ ✓ ✓	16/B SUBJEFE	M_MEDIOS Y SUP	8,773.79	0.00	0.00	5	0	0	DIRECCIÓN	TORREON	43,869	0	0	43,869
✓ ✓ ✓	16/B SUBJEFE	M_MEDIOS Y SUP	9,126.74	0.00	0.00	1	0	0	DIRECCIÓN	VIESCA	9,127	0	0	9,127
✓ ✓ ✓	16/B SUBJEFE	M_MEDIOS Y SUP	8,773.79	0.00	0.00	5	0	0	DIRECCIÓN	MONCLOVA	43,869	0	0	43,869
✓ ✓ ✓	16/B SUBJEFE	M_MEDIOS Y SUP	9,554.10	0.00	0.00	1	0	0	DIRECCIÓN	NUEVA ROSITA	9,554	0	0	9,554
✓ ✓ ✓	17/B JEFE DE UNIDAD	M_MEDIOS Y SUP	7,839.42	0.00	0.00	108	0	0	DIRECCIÓN	SALTILLO	825,057	0	0	825,057
✓ ✓ ✓	17/B JEFE DE UNIDAD	M_MEDIOS Y SUP	7,517.46	0.00	0.00	12	0	0	DIRECCIÓN	TORREON	90,210	0	0	90,210
✓ ✓ ✓	17/B JEFE DE UNIDAD	M_MEDIOS Y SUP	7,731.68	0.00	0.00	2	0	0	DIRECCIÓN	VIESCA	15,463	0	0	15,463
✓ ✓ ✓	17/B JEFE DE UNIDAD	M_MEDIOS Y SUP	7,128.44	0.00	0.00	4	0	0	DIRECCIÓN	MONCLOVA	28,514	0	0	28,514
✓ ✓ ✓	17/B JEFE DE UNIDAD	M_MEDIOS Y SUP	7,227.83	0.00	0.00	5	0	0	DIRECCIÓN	NUEVA ROSITA	36,138	0	0	36,138
✓ ✓ ✓	17/B JEFE DE UNIDAD	M_MEDIOS Y SUP	7,460.89	0.00	0.00	1	0	0	DIRECCIÓN	PIEDRAS NEGRAS	7,461	0	0	7,461
✓ ✓ ✓	18/B ASESOR	M_MEDIOS Y SUP	5,531.71	0.00	0.00	107	0	0	DIRECCIÓN	SALTILLO	591,893	0	0	591,893
✓ ✓ ✓	18/B ASESOR	M_MEDIOS Y SUP	5,625.42	0.00	0.00	9	0	0	DIRECCIÓN	TORREON	50,629	0	0	50,629
✓ ✓ ✓	18/B ASESOR	M_MEDIOS Y SUP	6,217.39	0.00	0.00	2	0	0	DIRECCIÓN	VIESCA	12,435	0	0	12,435
✓ ✓ ✓	18/B ASESOR	M_MEDIOS Y SUP	5,469.90	0.00	0.00	2	0	0	DIRECCIÓN	MONCLOVA	10,940	0	0	10,940
✓ ✓ ✓	18/B ASESOR	M_MEDIOS Y SUP	6,105.85	0.00	0.00	2	0	0	DIRECCIÓN	PIEDRAS NEGRAS	12,212	0	0	12,212
									SUMA SUELDOS		49,168,209.53	0.00	0.00	49,168,209.53
									PRESTACIONES		79,430,931.83			79,430,931.83
									TOTAL		128,599,141.36	0.00	0.00	128,599,141.36

DR. EVARISTO ALFEREZ RODRIGUEZ

LIC. JOSUÉ ELI GARZA CARRALES

1er. TRIMESTRE DE ENERO A MARZO DE 2024 ( MILES DE PESOS ) 128,599.14

ACUMULADO A MARZO 2024 128,599.14





**UNIVERSIDAD AUTÓNOMA DE COAHUILA**  
**DESTINO DE LAS PARTICIPACIONES ESTATALES QUE RECIBEN UNIVERSIDADES**  
**E INSTITUCIONES DE EDUCACIÓN MEDIA SUPERIOR Y SUPERIOR**  
**Desglose del Gasto Corriente de Operación**

La información presentada es acumulada al periodo que se reporta.  
**Periodo de enero-marzo / 2024**

Fracción III										PRIMER TRIMESTRE 2024			
Universidad / Institución	Programa	(Miles de pesos)									ACUMULADO A MARZO 2024		
		Materiales y Suministros			Servicios Generales			Otros			Enero	Enero-Febrero	Enero-Marzo
		Enero	Febrero	Marzo	Enero	Febrero	Marzo	Enero	Febrero	Marzo			
U A d e C o a h u i l a	SUBSIDIOS PARA ORGANISMOS DESCENTRALIZADOS ESTATALES	0.00	0.00	0.00	0.00	0.13	0.02	0.00	0.00	0.00	0.00	0.13	0.15
	EXTRAORDINARIO	0.00	0.00	0.00	0.00	0.00	0.00	0.00	0.00	0.00	0.00	0.00	0.00
	PRODUCTOS FINANCIEROS	0.00	0.00	0.00	0.00	0.00	0.00	0.00	0.00	0.00	0.00	0.00	0.00
	BBB	0.00	0.00	0.00	0.00	0.00	0.00	0.00	0.00	0.00	0.00	0.00	0.00
	CCC	0.00	0.00	0.00	0.00	0.00	0.00	0.00	0.00	0.00	0.00	0.00	0.00
	DDD	0.00	0.00	0.00	0.00	0.00	0.00	0.00	0.00	0.00	0.00	0.00	0.00
	SUMA DEL MES	0.00	0.00	0.00	0.00	0.13	0.02	0.00	0.00	0.00	0.00	0.13	0.15
	SUMAS ACUMULADAS	0.00	0.00	0.00	0.00	0.13	0.15	0.15	0.15	0.15	0.00	0.13	0.15
	ACUMULADO DEL TRIMESTRE			0.00			0.15			0.00			0.15

DR. EVARISTO ALFEREZ RODRIGUEZ

ING. JESUS OCTAVIO PIMENTEL MARTINEZ






# U. A. de Coahuila


Del 01 de enero al 31 de marzo de 2024

(Miles de pesos)

## RESUMEN DE ESTADO DE ACTIVIDADES

	MARZO	
<b>INGRESOS</b>		
RECURSOS ESTATALES	264,235.72	100.00%
<b>TOTAL DE INGRESOS ESTATALES</b>	<u>264,235.72</u>	100.00%
<b>EGRESOS</b>		
PLANTILLA	128,599.14	100.00%
MATERIALES SUMINISTROS	0.00	0.00%
GASTOS GENERALES	0.15	0.00%
OTROS	0.00	0.00%
<b>TOTAL DE EGRESOS ESTATALES</b>	<u>128,599.29</u>	100.00%
<b>UTILIDAD O PÉRDIDA</b>	<u>135,636.43</u>	51.33%

  
C.P. OSCAR JULIAN LÓPEZ ESCAREÑO

  
ING. JESÚS OCTAVIO PIMENTEL MARTINEZ



Universidad Autónoma de Coahuila  
Estado de Situación Financiera  
Al 31 de marzo de 2024 y al 31 de diciembre de 2023  
(Cifras en Pesos)

Ente Público: \_\_\_\_\_

CONCEPTO	AÑO		CONCEPTO	AÑO	
	2024	2023		2024	2023
<b>ACTIVO</b>			<b>PASIVO</b>		
<i>Activo Circulante</i>			<i>Pasivo Circulante</i>		
Efectivo y Equivalentes	135,636,433	555,747	Cuentas por Pagar a Corto Plazo	0	0
Derechos a Recibir Efectivo o Equivalentes	0	0	Documentos por Pagar a Corto Plazo	0	0
Derechos a Recibir Bienes o Servicios	0	0	Porción a Corto Plazo de la Deuda Pública a Largo Plazo	0	0
Inventarios	0	0	Títulos y Valores a Corto Plazo	0	0
Almacenes	0	0	Pasivos Diferidos a Corto Plazo	0	0
Estimación por Pérdida o Deterioro de Activos Circulantes	0	0	Fondos y Bienes de Terceros en Garantía y/o Administración a Corto Plazo	0	0
Otros Activos Circulantes	0	0	Provisiones a Corto Plazo	0	0
			Otros Pasivos a Corto Plazo	0	0
<b>Total de Activos Circulantes</b>	<b>135,636,433</b>	<b>555,747</b>	<b>Total de Pasivos Circulantes</b>	<b>0</b>	<b>0</b>
<i>Activo No Circulante</i>			<i>Pasivo No Circulante</i>		
Inversiones Financieras a Largo Plazo	0	0	Cuentas por Pagar a Largo Plazo	0	0
Derechos a Recibir Efectivo o Equivalentes a Largo Plazo	0	0	Documentos por Pagar a Largo Plazo	0	0
Bienes Inmuebles, Infraestructura y Construcciones en Proceso	0	0	Deuda Pública a Largo Plazo	0	0
Bienes Muebles	0	0	Pasivos Diferidos a Largo Plazo	0	0
Activos Intangibles	0	0	Fondos y Bienes de Terceros en Garantía y/o en Administración a Largo Plazo	0	0
Depreciación, Deterioro y Amortización Acumulada de Bienes	0	0	Provisiones a Largo Plazo	0	0
Activos Diferidos	0	0			
Estimación por Pérdida o Deterioro de Activos no Circulantes	0	0	<b>Total de Pasivos No Circulantes</b>	<b>0</b>	<b>0</b>
Otros Activos no Circulantes	0	0	<b>TOTAL DEL PASIVO</b>	<b>0</b>	<b>0</b>
<b>Total de Activos No Circulantes</b>	<b>0</b>	<b>0</b>	<b>HACIENDA PÚBLICA/ PATRIMONIO</b>		
<b>TOTAL DEL ACTIVO</b>	<b>135,636,433</b>	<b>555,747</b>	<i>Hacienda Pública/Patrimonio Contribuido</i>	0	0
			Aportaciones	0	0
			Donaciones de Capital	0	0
			Actualización de la Hacienda Pública / Patrimonio	0	0
			<b>Hacienda Pública/Patrimonio Generado</b>	<b>135,636,433</b>	<b>555,747</b>
			Resultados del Ejercicio (Ahorro / Desahorro)	135,636,433	555,747
			Resultados de Ejercicios Anteriores	0	0
			Revalúos	0	0
			Reservas	0	0
			Rectificaciones de Resultados de Ejercicios Anteriores	0	0
			<b>Exceso o Insuficiencia en la Actualización de la Hacienda Pública/Patrimonio</b>	<b>0</b>	<b>0</b>
			Resultado por Posición Monetaria	0	0
			Resultado por Tenencia de Activos no Monetarios	0	0
			<b>Total Hacienda Pública/ Patrimonio</b>	<b>135,636,433</b>	<b>555,747</b>
			<b>TOTAL DEL PASIVO Y HACIENDA PÚBLICA / PATRIMONIO</b>	<b>135,636,433</b>	<b>555,747</b>

Bajo protesta de decir verdad declaramos que los Estados Financieros y sus Notas son razonablemente correctos y responsabilidad del emisor

C.P. OSCAR JULIÁN LOPEZ ESCAREÑO  
SUBDIRECTOR DE CONTABILIDAD GUBERNAMENTAL Y GOBIERNO

L.C.P. MARIA DEL PERUJIO ALVAREZ FIGUEROA  
JEFE DE DEPARTAMENTO DE CONTABILIDAD GUBERNAMENTAL



UNIVERSIDAD AUTÓNOMA DE COAHUILA  
Estado de Actividades  
Del 1 de enero al 31 de marzo de 2024 y del 1 de enero al 31 de diciembre de 2023  
(Cifras en Pesos)

Concepto	2024	2023	Concepto	2024	2023
<b>INGRESOS Y OTROS BENEFICIOS</b>			<b>GASTOS Y OTRAS PÉRDIDAS</b>		
Ingresos de la Gestión	0	0	<b>Gastos de Funcionamiento</b>	<b>128,599,286</b>	<b>1,055,526,732</b>
Impuestos	0	0	Servicios Personales	128,599,141	1,055,456,086
Cuotas y Aportaciones de Seguridad Social	0	0	Materiales y Suministros	0	0
Contribuciones de Mejoras	0	0	Servicios Generales	145	70,646
Derechos	0	0	<b>Transferencia, Asignaciones, Subsidios y Otras Ayudas</b>	<b>0</b>	<b>0</b>
Productos	0	0	Transferencias Internas y Asignaciones al Sector Público	0	0
Aprovechamientos	0	0	Transferencias al Resto del Sector Público	0	0
Ingresos por Venta de Bienes y Prestación de Servicios	0	0	Subsidios y Subvenciones	0	0
<b>Participaciones, Aportaciones, Convenios, Incentivos Derivados de la Colaboración Fiscal, Fondos Distintos de Aportaciones, Transferencias, Asignaciones, Subsidios y Subvenciones, y Pensiones y Jubilaciones</b>	<b>264,230,911</b>	<b>1,056,058,834</b>	Ayudas Sociales	0	0
Participaciones, Aportaciones, Convenios, Incentivos Derivados de la Colaboración Fiscal, Fondos Distintos de Aportaciones	0	0	Pensiones y Jubilaciones	0	0
Transferencia, Asignaciones, Subsidios y Subvenciones, y Pensiones y Jubilaciones	264,230,911	1,056,058,834	Transferencias a Fideicomisos, Mandatos y Contratos Análogos	0	0
<b>Otros Ingresos y Beneficios</b>	<b>4,809</b>	<b>23,645</b>	Transferencias a la Seguridad Social	0	0
Ingresos Financieros	4,809	23,645	Donativos	0	0
Incremento por Variación de Inventarios	0	0	Transferencias al Exterior	0	0
Disminución del Exceso de Estimaciones por Pérdida o Deterioro u Obsolescencia	0	0	<b>Participaciones y Aportaciones</b>	<b>0</b>	<b>0</b>
Disminución del Exceso de Provisiones	0	0	Participaciones	0	0
Otros Ingresos y Beneficios Varios	0	0	Aportaciones	0	0
			Convenios	0	0
			<b>Intereses, Comisiones y Otros Gastos de la Deuda Pública</b>	<b>0</b>	<b>0</b>
			Intereses de la Deuda Pública	0	0
			Comisiones de la Deuda Pública	0	0
			Gastos de la Deuda Pública	0	0
			Costo por Coberturas	0	0
			Apoyos Financieros	0	0
			<b>Otros Gastos y Pérdidas Extraordinarias</b>	<b>0</b>	<b>0</b>
			Estimaciones, Depreciaciones, Deterioros, Obsolescencia y Amortizaciones	0	0
			Provisiones	0	0
			Disminución de Inventarios	0	0
			Aumento por Insuficiencia de Estimaciones por Pérdida o Deterioro y Obsolescencia	0	0
			Aumento por Insuficiencia de Provisiones	0	0
			Otros Gastos	0	0
			<b>Inversión Pública</b>	<b>0</b>	<b>0</b>
			Inversión Pública no Capitalizable	0	0
<b>Total de Ingresos y Beneficios</b>	<b>264,235,720</b>	<b>1,056,082,479</b>	<b>Total de Gastos y Otras Pérdidas</b>	<b>128,599,286</b>	<b>1,055,526,732</b>
			<b>Resultados del Ejercicio (Ahorro/Desahorro)</b>	<b>135,636,433</b>	<b>555,747</b>

Bajo protesta de decir verdad declaramos que los Estados Financieros y sus Notas son razonablemente correctos y son responsabilidad del emisor

C. P. OSCAR JULIÁN DOPEZ ESCAREÑO  
SUBDIRECTOR DE CONTABILIDAD GUBERNAMENTAL Y GOBIERNO

L. C. P. MARIA DEL REFINO ALVAREZ FIGUEROA  
JEFE DE DEPARTAMENTO DE CONTABILIDAD GENERAL



**Universidad Autónoma de Coahuila**  
**Estado de Cambios en la Situación Financiera**  
**Del 1 de enero al 31 de marzo de 2024**  
**(Cifras en Pesos)**

Concepto	Origen	Aplicación
<b>ACTIVO</b>	<b>0</b>	<b>135,080,687</b>
<b>Activo Circulante</b>	<b>0</b>	<b>135,080,687</b>
Efectivo y Equivalentes	0	135,080,687
Derechos a Recibir Efectivo o Equivalentes	0	0
Derechos a Recibir Bienes o Servicios	0	0
Inventarios	0	0
Almacenes	0	0
Estimación por Pérdida o Deterioro de Activos Circulantes	0	0
Otros Activos Circulantes	0	0
<b>Activo No Circulante</b>	<b>0</b>	<b>0</b>
Inversiones Financieras a Largo Plazo	0	0
Derechos a Recibir Efectivo o Equivalentes a Largo Plazo	0	0
Bienes Inmuebles, Infraestructura y Construcciones en Proceso	0	0
Bienes Muebles	0	0
Activos Intangibles	0	0
Depreciación, Deterioro y Amortización Acumulada de Bienes	0	0
Activos Diferidos	0	0
Estimación por Pérdida o Deterioro de Activos no Circulantes	0	0
Otros Activos no Circulantes	0	0
<b>PASIVO</b>	<b>0</b>	<b>0</b>
<b>Pasivo Circulante</b>	<b>0</b>	<b>0</b>
Cuentas por Pagar a Corto Plazo	0	0
Documentos por Pagar a Corto Plazo	0	0
Porción a Corto Plazo de la Deuda Pública a Largo Plazo	0	0
Títulos y Valores a Corto Plazo	0	0
Pasivos Diferidos a Corto Plazo	0	0
Fondos y Bienes de Terceros en Garantía y/o Administración a Corto Plazo	0	0
Provisiones a Corto Plazo	0	0
Otros Pasivos a Corto Plazo	0	0
<b>Pasivo No Circulante</b>	<b>0</b>	<b>0</b>
Cuentas por Pagar a Largo Plazo	0	0
Documentos por Pagar a Largo Plazo	0	0
Deuda Pública a Largo Plazo	0	0
Pasivos Diferidos a Largo Plazo	0	0
Fondos y Bienes de Terceros en Garantía y/o en Administración a Largo Plazo	0	0
Provisiones a Largo Plazo	0	0
<b>HACIENDA PÚBLICA/ PATRIMONIO</b>	<b>135,080,687</b>	<b>0</b>
<b>Hacienda Pública/Patrimonio Contribuido</b>	<b>0</b>	<b>0</b>
Aportaciones	0	0
Donaciones de Capital	0	0
Actualización de la Hacienda Pública / Patrimonio	0	0
<b>Hacienda Pública/Patrimonio Generado</b>	<b>135,080,687</b>	<b>0</b>
Resultados del Ejercicio (Ahorro / Desahorro)	135,080,687	0
Resultados de Ejercicios Anteriores	0	0
Revalúos	0	0
Reservas	0	0
Rectificaciones de Resultados de Ejercicios Anteriores	0	0
<b>Exceso o Insuficiencia en la Actualización de la Hacienda</b>	<b>0</b>	<b>0</b>
Resultado por Posición Monetaria	0	0
Resultado por Tenencia de Activos no Monetarios	0	0

Bajo protesta de decir verdad declaramos que los Estados Financieros y sus Notas son razonablemente correctos y responsabilidad del em

C.P. OSCAR JULIAN LOPEZ ESCAREÑO

SUBDIRECTOR DE CONTABILIDAD GUBERNAMENTAL Y GOBIERNO

L.C.P. MARIA DEL REFUGIO ALVAREZ FIGUEROA  
 JEFE DE DEPARTAMENTO DE CONTABILIDAD  
 GUBERNAMENTAL



**Universidad Autónoma de Coahuila**  
**Estado de Situación Financiera Detallado - LDF**  
**Al 31 de marzo de 2024 y al 31 de diciembre de 2023**  
**(PESOS)**

Concepto (c)	2024	2023	Concepto (c)	2024	2023
<b>ACTIVO</b>			<b>PASIVO</b>		
<b>Activo Circulante</b>			<b>Pasivo Circulante</b>		
a. Efectivo y Equivalentes (a=a1+a2+a3+a4+a5+a6+a7)	135,636,433	555,747	a. Cuentas por Pagar a Corto Plazo (a=a1+a2+a3+a4+a5+a6+a7+a8+a9)	0	0
a1) Efectivo	0	0	a1) Servicios Personales por Pagar a Corto Plazo	0	0
a2) Bancos/Tesorería	135,636,433	555,747	a2) Proveedores por Pagar a Corto Plazo	0	0
a3) Bancos/Dependencias y Otros	0	0	a3) Contratistas por Obras Públicas por Pagar a Corto Plazo	0	0
a4) Inversiones Temporales (Hasta 3 meses)	0	0	a4) Participaciones y Aportaciones por Pagar a Corto Plazo	0	0
a5) Fondos con Afectación Específica	0	0	a5) Transferencias Otorgadas por Pagar a Corto Plazo	0	0
a6) Depósitos de Fondos de Terceros en Garantía y/o Administración	0	0	a6) Intereses, Comisiones y Otros Gastos de la Deuda Pública por Pagar a Corto Plazo	0	0
a7) Otros Efectivos y Equivalentes	0	0	a7) Retenciones y Contribuciones por Pagar a Corto Plazo	0	0
b. Derechos a Recibir Efectivo o Equivalentes (b=b1+b2+b3+b4+b5+b6+b7)	0	0	a8) Devoluciones de la Ley de Ingresos por Pagar a Corto Plazo	0	0
b1) Inversiones Financieras de Corto Plazo	0	0	a9) Otras Cuentas por Pagar a Corto Plazo	0	0
b2) Cuentas por Cobrar a Corto Plazo	0	0	b. Documentos por Pagar a Corto Plazo (b=b1+b2+b3)	0	0
b3) Deudores Diversos por Cobrar a Corto Plazo	0	0	b1) Documentos Comerciales por Pagar a Corto Plazo	0	0
b4) Ingresos por Recuperar a Corto Plazo	0	0	b2) Documentos con Contratistas por Obras Públicas por Pagar a Corto Plazo	0	0
b5) Deudores por Anticipos de la Tesorería a Corto Plazo	0	0	b3) Otros Documentos por Pagar a Corto Plazo	0	0
b6) Préstamos Otorgados a Corto Plazo	0	0	c. Porción a Corto Plazo de la Deuda Pública a Largo Plazo (c=c1+c2)	0	0
b7) Otros Derechos a Recibir Efectivo o Equivalentes a Corto Plazo	0	0	c1) Porción a Corto Plazo de la Deuda Pública	0	0
c. Derechos a Recibir Bienes o Servicios (c=c1+c2+c3+c4+c5)	0	0	c2) Porción a Corto Plazo de Arrendamiento Financiero	0	0
c1) Anticipo a Proveedores por Adquisición de Bienes y Prestación de Servicios a Corto Plazo	0	0	d. Títulos y Valores a Corto Plazo	0	0
c2) Anticipo a Proveedores por Adquisición de Bienes Inmuebles y Muebles a Corto Plazo	0	0	e. Pasivos Diferidos a Corto Plazo (e=e1+e2+e3)	0	0
c3) Anticipo a Proveedores por Adquisición de Bienes Intangibles a Corto Plazo	0	0	e1) Ingresos Cobrados por Adelantado a Corto Plazo	0	0
c4) Anticipo a Contratistas por Obras Públicas a Corto Plazo	0	0	e2) Intereses Cobrados por Adelantado a Corto Plazo	0	0
c5) Otros Derechos a Recibir Bienes o Servicios a Corto Plazo	0	0	e3) Otros Pasivos Diferidos a Corto Plazo	0	0
d. Inventarios (d=d1+d2+d3+d4+d5)	0	0	f. Fondos y Bienes de Terceros en Garantía y/o Administración a Corto Plazo (f=f1+f2+f3+f4+f5+f6)	0	0
d1) Inventario de Mercancías para Venta	0	0	f1) Fondos en Garantía a Corto Plazo	0	0
d2) Inventario de Mercancías Terminadas	0	0	f2) Fondos en Administración a Corto Plazo	0	0
d3) Inventario de Mercancías en Proceso de Elaboración	0	0	f3) Fondos Contingentes a Corto Plazo	0	0
d4) Inventario de Materias Primas, Materiales y Suministros para Producción	0	0	f4) Fondos de Fideicomisos, Mandatos y Contratos Análogos a Corto Plazo	0	0
d5) Bienes en Tránsito	0	0	f5) Otros Fondos de Terceros en Garantía y/o Administración a Corto Plazo	0	0
e. Almacenes	0	0	f6) Valores y Bienes en Garantía a Corto Plazo	0	0
f. Estimación por Pérdida o Deterioro de Activos Circulantes (f=f1+f2)	0	0	g. Provisiones a Corto Plazo (g=g1+g2+g3)	0	0
f1) Estimaciones para Cuentas Incobrables por Derechos a Recibir Efectivo o Equivalentes	0	0	g1) Provisión para Demandas y Juicios a Corto Plazo	0	0
f2) Estimación por Deterioro de Inventarios	0	0	g2) Provisión para Contingencias a Corto Plazo	0	0
g. Otros Activos Circulantes (g=g1+g2+g3+g4)	0	0	g3) Otras Provisiones a Corto Plazo	0	0
g1) Valores en Garantía	0	0	h. Otros Pasivos a Corto Plazo (h=h1+h2+h3)	0	0
g2) Bienes en Garantía (excluye depósitos de fondos)	0	0	h1) Ingresos por Clasificar	0	0
g3) Bienes Derivados de Embargos, Decomisos, Aseguramientos y Dación en Pago	0	0	h2) Recaudación por Participar	0	0
g4) Adquisición con Fondos de Terceros	0	0	h3) Otros Pasivos Circulantes	0	0
<b>IA. Total de Activos Circulantes (IA = a + b + c + d + e + f + g)</b>	<b>135,636,433</b>	<b>555,747</b>	<b>IIA. Total de Pasivos Circulantes (IIA = a + b + c + d + e + f + g + h)</b>	<b>0</b>	<b>0</b>
<b>Activo No Circulante</b>			<b>Pasivo No Circulante</b>		
a. Inversiones Financieras a Largo Plazo	0	0	a. Cuentas por Pagar a Largo Plazo	0	0
b. Derechos a Recibir Efectivo o Equivalentes a Largo Plazo	0	0	b. Documentos por Pagar a Largo Plazo	0	0
c. Bienes Inmuebles, Infraestructura y Construcciones en Proceso	0	0	c. Deuda Pública a Largo Plazo	0	0
d. Bienes Muebles	0	0	d. Pasivos Diferidos a Largo Plazo	0	0
e. Activos Intangibles	0	0	e. Fondos y Bienes de Terceros en Garantía y/o en Administración a Largo Plazo	0	0
f. Depreciación, Deterioro y Amortización Acumulada de Bienes	0	0	f. Provisiones a Largo Plazo	0	0
g. Activos Diferidos	0	0	<b>IIIB. Total de Pasivos No Circulantes (IIIB = a + b + c + d + e + f)</b>	<b>0</b>	<b>0</b>
h. Estimación por Pérdida o Deterioro de Activos no Circulantes	0	0	<b>II. Total del Pasivo (II = IIA + IIIB)</b>	<b>0</b>	<b>0</b>
i. Otros Activos no Circulantes	0	0	<b>HACIENDA PÚBLICA/PATRIMONIO</b>		
<b>IB. Total de Activos No Circulantes (IB = a + b + c + d + e + f + g + h + i)</b>	<b>0</b>	<b>0</b>	<b>IIIA. Hacienda Pública/Patrimonio Contribuido (IIIA = a + b + c)</b>	<b>0</b>	<b>0</b>
<b>I. Total del Activo (I = IA + IB)</b>	<b>135,636,433</b>	<b>555,747</b>	a. Aportaciones	0	0
			b. Donaciones de Capital	0	0
			c. Actualización de la Hacienda Pública/Patrimonio	0	0
			<b>IIIB. Hacienda Pública/Patrimonio Generado (IIIB = a + b + c + d + e)</b>	<b>135,636,433</b>	<b>555,747</b>
			a. Resultados del Ejercicio (Ahorro/ Desahorro)	135,636,433	555,747
			b. Resultados de Ejercicios Anteriores	0	0
			c. Revalúos	0	0
			d. Reservas	0	0
			e. Rectificaciones de Resultados de Ejercicios Anteriores	0	0
			<b>IIIC. Exceso o Insuficiencia en la Actualización de la Hacienda Pública/Patrimonio (IIIC=a+b)</b>	<b>0</b>	<b>0</b>
			a. Resultado por Posición Monetaria	0	0
			b. Resultado por Tenencia de Activos no Monetarios	0	0



Universidad Autónoma de Coahuila  
Estado de Situación Financiera Detallado - LDF  
Al 31 de marzo de 2024 y al 31 de diciembre de 2023  
(PESOS)

			III. Total Hacienda Pública/Patrimonio (III = IIIA + IIIB + IIIC)	135,636,433	555,747
			IV. Total del Pasivo y Hacienda Pública/Patrimonio (IV = II + III)	135,636,433	555,747