



Universidad Autónoma de Coahuila
Estado Analítico de Ingresos
Del 01 de enero al 30 de septiembre de 2017

Clasificación Económica	Ingreso					Diferencia
	Estimado	Ampliaciones y Reducciones	Modificado	Devengado	Recaudado	
	1	2	(3= 1 + 2)	4	5	
1.1.4 Derechos, Productos y Aprovechamientos Corrientes	0	97,781,479	97,781,479	97,781,479	72,643,747	72,643,747
1.1.4.2 Productos Corrientes No Incluidos en Otros Conceptos	0	15,999,044	15,999,044	15,999,044	15,749,044	15,749,044
1.1.4.3 Aprovechamientos Corrientes No Incluidos en Otros Conceptos Capital	0	81,782,435	81,782,435	81,782,435	56,894,704	56,894,704
1.1.6 Venta de Bienes y Servicios de Entidades del Gobierno General/ Ingresos de Explotación de Entidad	171,051,130	344,215,388	515,266,518	344,215,388	323,153,212	152,102,082
1.1.6.3 Derechos Administrativos	171,051,130	344,215,388	515,266,518	344,215,388	323,153,212	152,102,082
Participaciones y Aportaciones	0	0	0	0	0	0
1.1.7 Subsidios y Subvenciones Recibidos por Entidades Empresariales Públicas.	2,199,092,863	163,954,433	2,363,047,296	1,837,849,529	1,753,625,457	-445,467,406
1.1.7.2 Subsidios y Subvenciones recibidos por entidades empresariales pública financieras	2,199,092,863	163,954,433	2,363,047,296	1,837,849,529	1,753,625,457	-445,467,406
Total	2,370,143,992	605,951,300	2,976,095,292	2,279,846,396	2,149,422,416	-220,721,577
				Ingresos excedentes		




Lic. Mario García Tovías
Subdirector Financiero



CP. Juan Alberto Fuente Vicuña
Contador General

Universidad Autónoma de Coahuila
Estado Analítico de Ingresos
Del 01 de enero al 30 de septiembre de 2017

Estado Analítico de Ingresos Por Fuente de Financiamiento	Ingreso					Diferencia (6= 5 - 1)
	Estimado	Ampliaciones y Reducciones	Modificado	Devengado	Recaudado	
	1	2	(3= 1 + 2)	4	5	
Ingresos del Gobierno	0	97,781,479	97,781,479	97,781,479	72,643,748	72,643,748
Impuestos	0	0	0	0	0	0
Contribuciones de Mejoras	0	0	0	0	0	0
Derechos	0	0	0	0	0	0
Productos	0	15,999,044	15,999,044	15,999,044	15,749,044	15,749,044
Corriente	0	15,999,044	15,999,044	15,999,044	15,749,044	15,749,044
Capital	0	0	0	0	0	0
Aprovechamientos	0	81,782,435	81,782,435	81,782,435	56,894,704	56,894,704
Corriente	0	81,782,435	81,782,435	81,782,435	56,894,704	56,894,704
Capital	0	0	0	0	0	0
Participaciones y Aportaciones	0	0	0	0	0	0
Transferencias, Asignaciones, Subsidios y Otras Ayudas	0	0	0	0	0	0
Ingresos de Organismos y Empresas	2,370,143,992	508,169,821	2,878,313,813	2,182,064,917	2,076,778,668	-293,365,324
Cuotas y Aportaciones de Seguridad Social	0	0	0	0	0	0
Ingresos por Ventas de Bienes y Servicios	171,051,130	344,215,388	515,266,518	344,215,388	323,153,212	152,102,082
Transferencias, Asignaciones, Subsidios y Otras Ayudas	2,199,092,863	163,954,433	2,363,047,296	1,837,849,529	1,753,625,457	-445,467,406
Ingresos derivados de financiamiento	0	0	0	0	0	0
Ingresos Derivados de Financiamientos	0	0	0	0	0	0
Total	2,370,143,992	605,951,300	2,976,095,292	2,279,846,396	2,149,422,416	-220,721,577
				Ingresos excedentes		



Lic. Mario García Tovías
Subdirector Financiero



CP. Juan Alberto Puente Vicuña
Contador General

Universidad Autónoma de Coahuila
Estado Analítico de Ingresos
Del 01 de enero al 30 de septiembre . 2017

Rubro de Ingresos	Ingreso					Diferencia (6= 5 - 1)
	Estimado	Ampliaciones y Reducciones	Modificado	Devengado	Recaudado	
	1	2	(3= 1 + 2)	4	5	
Impuestos	0	0	0	0	0	0
Cuotas y Aportaciones de Seguridad Social	0	0	0	0	0	0
Contribuciones de Mejoras	0	0	0	0	0	0
Derechos	0	0	0	0	0	0
Productos	0	15,999,044	15,999,044	15,999,044	15,749,044	15,749,044
Corriente	0	15,999,044	15,999,044	15,999,044	15,749,044	15,749,044
Capital	0	0	0	0	0	0
Aprovechamientos	0	81,782,435	81,782,435	81,782,435	56,894,704	56,894,704
Corriente	0	81,782,435	81,782,435	81,782,435	56,894,704	56,894,704
Capital	0	0	0	0	0	0
Ingresos por Ventas de Bienes y Servicios	171,051,130	344,215,388	515,266,518	344,215,388	323,153,212	152,102,082
Participaciones y Aportaciones	0	0	0	0	0	0
Transferencias, Asignaciones, Subsidios y Otras Ayudas	2,199,092,863	163,954,433	2,363,047,296	1,837,849,529	1,753,625,457	-445,467,406
Ingresos Derivados de Financiamientos	0	0	0	0	0	0
Total	2,370,143,992	605,951,300	2,976,095,292	2,279,846,396	2,149,422,416	-220,721,577
					Ingresos excedentes	

Mario García T.

Lic. Mario García Tovías
Subdirector Financiero



CP. Juan Alberto Puente Vicuña
Contador General

Universidad Autónoma de Coahuila
Estado Analítico del Ejercicio del Presupuesto de Egresos
Clasificación Administrativa
Del 01 de enero al 30 de septiembre de 2017

Concepto	Egresos					Subejercicio 6 = (3 - 4)
	Aprobado	Ampliaciones/ (Reducciones)	Modificado	Devengado	Pagado	
	1	2	3 = (1 + 2)	4	5	
Sin Ramo/Dependencia	2,370,143,992	605,951,300	2,976,095,292	2,074,748,322	2,004,170,456	901,346,970
RECTORIA	33,917,606	-6,746,440	27,171,166	27,777,589	26,564,715	-606,423
SECRETARIA GENERAL	24,344,650	726,722	25,071,372	18,347,942	18,190,979	6,723,429
TESORERIA GENERAL	285,686,550	50,724,409	337,410,959	230,290,493	229,218,857	107,120,485
CONTRALORIA GENERAL	14,303,274	115,575	14,418,848	10,276,877	10,210,692	4,141,971
INTENDENCIA CENTRAL	544,458	0	544,458	236,540	236,071	307,918
OFICIALIA MAYOR U. S.	77,796,814	694,111	78,492,925	50,410,542	49,995,233	28,082,383
SUBDIRECCION DE RECURSOS FISICOS	3,469,246	-1,510,371	1,958,875	1,001,413	908,159	957,482
BIBLIOTECA ARTEMIO DE VALLE ARIZPE	167,205	0	167,205	14,335	12,902	152,870
LIBRERIA UNIVERSITARIA	91,361	-437	90,924	1,233	1,233	89,691
COORDINACION DE COMUNICACION SOCIAL	53,087,687	-5,145,107	47,942,580	42,012,125	37,161,775	5,930,455
INFORMATICA	28,738	0	28,738	8,721	8,471	20,018
COORDINACION GENERAL DE ESTUDIOS DE POSTGRADO	20,130,570	20,835,644	40,966,214	26,254,711	25,569,382	14,711,503
STUAC	323,807	615,000	938,807	3,586,906	3,585,625	-2,648,099
DEPARTAMENTO DE INTERCAMBIO ACADEMICO	295,414	0	295,414	169,497	161,288	125,917
CENTRO DE EVALUACION Y CAPACITACION	79,731	9,500	89,232	46,983	46,983	42,248
DIRECCION DE ASUNTOS ACADEMICOS	97,044,243	7,519,725	104,563,969	72,606,583	71,243,570	31,955,386
DIRECCION DE PLANEACION	21,140,256	17,973,082	39,113,318	21,996,973	21,768,370	17,116,345
SUB-COORDINACION DE DIFUSION CULTURAL	1,115,005	14,382	1,129,387	750,006	720,250	379,361
COORDINACION GENERAL DE RELACIONES INTERNACIONALES	443,108	0	443,108	30,619	30,619	412,490
COORDINACION DE RELACIONES PUBLICAS	6,955,094	1,706,316	8,661,410	6,453,712	6,414,283	2,207,698
CONSEJO UNIVERSITARIO	2,013,687	-4,654	2,009,033	911,970	894,618	1,097,063
COORDINACION DE SERVICIO SOCIAL	454,530	42,100	496,631	301,780	295,447	194,851
DEPARTAMENTO DE EDUCACION AUDIOVISUAL	189,939	75,557	265,496	159,704	150,282	105,792
COORDINACION GENERAL DE ADQUISICIONES	11,022,013	3,746	11,025,759	7,515,405	7,482,287	3,510,354
COORD. GENERAL DE DIFUSION Y PATRIMONIO CULTURAL	38,771,702	1,382,886	38,154,588	25,891,001	25,740,875	12,263,587
DEPARTAMENTO DE SERVICIOS ESTUDIANTILES	450,692	-389,225	61,467	57,784	56,784	23,683
COORDINACION GENERAL DE EXTENSION UNIVERSITARIA	9,821,596	778,335	10,599,931	7,538,498	7,464,835	3,059,434
DEPARTAMENTO DE FOMENTO EDITORIAL	201,853	0	201,853	108,892	86,822	92,960
COORD. GRAL. DE ADMON. PATRIMONIAL Y DE SERV.	34,903,284	532,399	35,435,683	24,924,460	24,637,201	10,511,203
COMITE DE DAMAS VOLUNTARIAS	2,145,225	169,000	2,313,226	1,152,192	1,147,022	1,161,034
ALMACEN CENTRAL	213,640	721	214,362	128,808	110,742	87,554
DEPARTAMENTO DE VIGILANCIA	33,161	0	33,161	23,227	21,577	9,934
SUBDIRECCION DE SUPERACION ACADEMICA	812,696	10,202	822,898	630,547	578,124	192,351
COORDINACION GENERAL JURIDICA	7,310,614	214,885	7,525,479	4,932,127	4,884,205	2,593,351
CENTRO DE INVESTIGACIONES SOCIOECONOMICAS	12,885,169	3,948,784	16,833,953	10,420,780	10,328,457	6,413,172
COORDINACION GENERAL DE VINCULACION	14,263,960	169,117,790	183,381,750	156,322,430	126,170,484	27,059,320
AREAS VERDES	1,571,315	347,533	1,918,848	1,323,963	1,256,816	594,866
COORD. GRAL. DE TECNOLOGIA DE INFORMACION Y COM.	31,945,180	9,636,508	41,581,687	23,921,888	22,164,198	17,659,799
AULA MAGNA ING. JOSE MA. FRAUSTRO SILLER	280,172	43,874	324,045	270,515	236,138	53,531
EDUCACION UNIVERSITARIA A DISTANCIA	11,521,385	711,814	12,233,199	9,182,506	8,657,817	3,050,693
UNIDAD DE SEMINARIOS EMILIO J. TALAMAS T.	93,699	79,617	173,316	106,094	100,502	67,422
CENTRO AUDIOVISUAL UNIVERSITARIO	203,263	146,170	349,433	200,598	190,774	148,835
COORDINACION GENERAL DE RELACIONES INTERNACIONALES	14,077,074	10,259,148	24,336,219	17,668,700	17,445,388	6,667,519
RECINTO DEL PATRIMONIO CULTURAL UNIVERSITARIO	1,243,018	12,433	1,255,452	873,018	771,055	382,433
RECINTO AURORA MORALES DE LOPEZ	252,480	418,681	671,161	500,851	467,344	170,310
RESIDENCIA UNIVERSITARIA	223,410	-4,434	218,977	178,662	169,013	40,314
FUNDACION U.A. DE C.	173,783	0	173,783	0	0	173,783
COORDINACION DE INGLES CURRICULAR	1,105,253	933,835	2,039,088	628,131	553,624	1,410,957
DEFENSORIA DE LOS DERECHOS HUMANOS UNIVERSITARIOS	60,006	7,035	67,035	17,188	17,188	49,847
INTENDENCIA SALTILLO	749,628	124,000	873,628	590,113	557,488	283,515
DEPARTAMENTO DE DIFUSION CULTURAL	7,238	0	7,238	6,032	5,429	1,206
COORDINACION DE UNIDAD SALTILLO	20,149,386	1,510,144	21,659,530	16,236,700	15,644,807	5,422,830
INFOTECA CENTRAL UNIDAD SALTILLO	4,991,521	2,877,298	7,868,819	4,737,710	3,996,417	3,131,109
UNIDAD DEPORTIVA Y CAMPO OLIMPICO	1,529,441	139,700	1,669,141	1,117,081	1,079,752	552,060
BIBLIOTECA CAMPUS PONIENTE	2,113,914	23,992	2,137,906	1,584,039	1,548,703	553,887
CIUDAD UNIVERSITARIA SALTILLO	4,865,080	2,271,817	7,136,877	6,190,620	5,899,176	946,257
INFOTECA CIUDAD UNIVERSITARIA ARTEAGA	1,965,112	901,513	2,866,625	10,147,296	10,108,287	-7,280,670
CENTRO CULTURAL UNIVERSITARIO CAMPUS ARTEAGA	3,479,261	510,732	3,989,993	1,548,306	1,148,018	2,441,687
RADIO UNIVERSIDAD	757,224	73,600	830,824	492,806	474,162	338,018
RESID. UNIV. ANGELICA NARRO DE GARZA A C	109,779	59,983	169,742	78,841	67,677	90,901
ESC. DE BACHILLERES ATENEO FUENTE	40,744,682	11,895,823	52,640,505	36,552,682	34,700,048	18,097,823
ESC. DE BACH. DR. MARIANO NARVAEZ GLZ. T. NOCTURNO	23,824,289	579,686	24,403,975	17,353,582	17,173,414	7,050,392
INSTITUTO DE ENSEANZA ABIERTA DE SALTILLO	23,300,800	486,943	23,787,743	15,546,375	15,392,423	8,241,368

ESC. DE BACH. JUAN AGUSTIN DE ESPINOZA	7,184,249	1,339,528	8,523,777	5,663,342	5,609,816	2,860,435
ESC. DE BACH. DR. MARIANO NARVAEZ GLZ.T DIURNO	24,729,474	1,554,787	26,284,241	18,593,820	18,388,914	7,890,420
INST. DE CIEN Y HUM LIC. SALVADOR GONZALEZ	17,176,559	764,509	17,941,068	12,890,178	12,763,582	5,050,891
ESC. DE BACH. ATENEO FUENTE RAMOS ARIZPE	421,868	184,779	606,446	434,983	418,520	171,463
ESCUELA DE ARTES PLASTICAS PROF. RUBEN HERRERA	16,547,940	2,322,728	18,870,668	12,134,278	11,903,354	6,736,390
FACULTAD DE CIENCIA, EDUCACION Y HUMANIDADES	19,321,833	3,598,158	22,917,991	15,452,142	15,314,504	7,465,849
FACULTAD DE CIENCIAS DE LA COMUNICACION	15,170,199	5,804,822	20,975,020	13,581,432	13,136,889	7,393,589
UNIV. AUTONOMA DE COAH. ESC. DE CIENCIAS SOCIALES	7,541,010	1,121,585	8,662,595	5,881,624	5,828,933	2,780,972
ESCUELA SUPERIOR DE MUSICA	19,163,260	39,846,287	59,008,567	29,545,476	27,871,858	30,484,091
FACULTAD DE TRABAJO SOCIAL	18,678,422	4,290,603	20,969,025	12,570,683	11,571,458	8,398,342
UADEC COORDINACION GENERAL DEL DEPORTE	43,366,854	3,309,005	48,675,859	30,684,618	30,290,756	15,991,241
CENTRO DE IDIOMAS U.S.	4,056,931	979,098	5,036,029	3,244,960	3,129,396	1,791,068
FACULTAD DE CIENCIAS DE LA ADMINISTRACION	26,188,361	5,498,080	31,686,421	21,740,508	21,433,913	9,945,913
FACULTAD DE ECONOMIA	11,789,930	2,345,409	14,135,339	10,296,340	10,180,066	3,838,999
UNIV. AUTONOMA DE COAH. FAC. DE JURISPRUDENCIA	21,530,948	341,521	21,872,469	15,028,757	14,824,061	6,843,712
FACULTAD DE MERCADOTECNIA	14,423,283	3,587,743	18,011,026	10,397,556	10,312,329	7,813,470
CENTRO DE ESTUDIOS E INVESTIGACIONES INTERDISCIPLI	1,540,276	2,754,917	4,295,192	2,183,802	2,043,769	2,111,391
ACADEMIA INTERAMERICANA DE DERECHOS HUMANOS	0	18,388,241	18,388,241	14,174,950	13,715,745	4,213,290
FACULTAD DE INGENIERIA CIVIL	30,714,569	4,813,528	35,528,096	23,781,908	23,539,337	11,749,188
CENTRO DE INVESTIGACION EN MATEMATICA APLICADA	7,122,832	451,836	7,574,669	4,740,747	4,628,713	2,833,922
UNIV. AUTON. COAHUILA /FACULTAD DE SISTEMAS	44,392,674	7,585,350	51,978,024	34,058,081	33,830,253	17,919,943
FACULTAD DE CIENCIAS QUIMICAS	78,185,309	19,289,734	95,475,042	68,439,919	64,827,427	29,035,123
FACULTAD DE ARQUITECTURA	24,639,728	1,856,836	26,596,562	17,872,029	17,593,939	8,724,533
FACULTAD DE CIENCIAS FISICO MATEMATICAS	13,858,726	3,631,591	17,490,317	11,226,049	11,100,392	6,264,268
FACULTAD DE MEDICINA	25,901,999	3,106,359	29,008,358	19,066,028	18,861,826	9,942,329
ESCUELA DE ODONTOLOGIA	20,749,553	2,777,591	23,527,144	18,558,251	18,273,908	6,968,893
ESCUELA DE PSICOLOGIA	15,341,445	2,824,876	18,166,321	12,306,327	11,993,263	5,859,994
ESC. DE LIC. EN ENFERMERIA DR. SANTIAGO VALDES G.	17,411,772	4,476,599	21,888,371	14,989,060	14,704,788	6,899,311
HOSPITAL UNIVERSITARIO SALTILLO.	79,697,308	55,073,602	134,770,910	96,998,917	94,388,893	37,771,994
INFOTECA DE LA SALUD	107,708	2,673	110,381	97,388	86,150	12,993
CONTRALORIA DE UNIDAD	17,760	0	17,760	12,730	11,870	5,030
DEPARTAMENTO DE ASUNTOS ACADEMICOS	72,689	0	72,689	44,338	41,382	28,331
DEPARTAMENTO DE DIFUSION CULTURAL	1,229,029	0	1,229,029	571,024	555,946	658,005
COORDINACION DE UNIDAD TORREON	33,793,882	988,294	34,782,176	24,704,180	23,791,896	10,077,998
COMITE DE DAMAS VOLUNTARIAS	0	-162,000	-162,000	0	0	-162,000
UNIV. AUTON DE COAH /INFOTECA TORREON	8,457,836	-48,068	8,409,867	4,829,851	4,531,878	3,580,018
RADIO UNIVERSIDAD	201,184	81,137	282,321	230,801	227,810	51,521
CENTRO DE INVESTIGACION BIOMEDICA	11,914,300	-110,000	11,804,300	9,210,384	9,118,897	2,593,917
CENTRO CULTURAL UNIVERSITARIO BRAULIO FDZ. AGUIRRE	589,210	23,400	612,810	261,055	232,636	351,555
INST INV PARA EL DES INT DE LA MUJER UNIVERSITARIA	0	182,000	182,000	12,318	12,318	169,684
ESCUELA DE BACHILLERES AGUANUEVA	14,591,909	1,168,078	15,757,987	10,387,371	10,229,385	5,370,816
ESC. DE BACH. VENUSTIANO CARRANZA	30,076,520	-67,363	30,009,157	21,177,025	20,968,893	8,832,132
INSTITUTO DE ENSEANZA ABIERTA DE TORREON	14,328,744	18,456	14,347,200	9,946,129	9,815,932	4,401,071
PREPARATORIA VENUSTIANO CARRANZA EXT.MATAMOROS	195,223	76,000	271,223	80,446	74,028	190,777
ESCUELA DE ARTES UNIDAD TORREON	342,885	1,543,858	1,886,741	1,543,180	1,537,976	343,581
UNIV. AUTON. DE COAHUILA - COMUNIDAD	17,131,002	2,381,249	19,512,251	11,721,108	11,621,207	7,791,143
COORDINACION DE DEPORTES	7,740,401	89,475	7,829,875	5,188,431	5,150,239	2,621,444
CENTRO DE IDIOMAS U. T.	4,741,708	852,532	5,594,240	3,470,696	2,840,333	2,123,544
FACULTAD DE CONTADURIA Y ADMINISTRACION	64,564,836	4,402,641	68,967,477	47,347,473	46,740,485	21,620,003
FACULTAD DE ECONOMIA Y MERCADOTECNIA	13,692,864	1,058,579	14,751,443	10,376,892	9,977,529	4,374,751
FACULTAD DE CIENCIAS POLITICAS Y SOCIALES	20,662,192	6,181,558	26,843,750	17,642,842	17,448,351	9,200,908
UAC FAC DE ADMON FISCAL Y FIN	17,890,941	1,381,210	19,272,151	12,477,997	12,327,018	6,894,154
FACULTAD DE DERECHO	18,834,882	2,944,982	21,779,865	16,194,472	15,919,056	5,585,393
ESCUELA DE ADMINISTRACION (SAN PEDRO)	7,198,729	965,254	8,164,000	5,377,278	5,348,853	2,784,708
UADEC /FACULTAD DE INGENIERIA MECANICA Y ELECTRICA	17,184,347	5,384,955	22,569,302	14,962,131	14,806,877	7,607,171
FACULTAD DE INGENIERIA CIVIL	14,205,023	3,440,786	17,645,810	9,886,997	9,478,318	7,758,813
ESCUELA DE SISTEMAS UNIDAD TORREON	13,768,643	1,845,381	15,614,024	10,311,897	10,246,272	5,302,327
ESCUELA DE ARQUITECTURA	12,333,682	2,042,910	14,376,572	9,054,110	8,918,886	5,322,462
UNIV AUTONOMA DE COAHUILA/ESC. CIENCIAS BIOLOGICAS	22,378,105	3,459,844	25,837,949	18,674,792	18,484,594	7,163,158
FACULTAD DE MEDICINA	25,106,819	3,396,728	28,503,547	20,596,319	19,999,365	7,907,227
UNIVERSIDAD AUTONOMA DE COAHUILA/ODONTOLOGIA UT	20,704,337	2,578,934	23,283,272	17,520,417	17,320,842	5,762,855
ESCUELA DE PSICOLOGIA	102,681	982,853	1,085,534	188,799	171,645	886,734
ESCUELA DE LICENCIATURA EN ENFERMERIA	12,880,459	1,808,888	14,689,346	10,077,287	9,938,382	4,812,059
HOSPITAL UNIVERSITARIO TORREON.	64,510,433	2,428,249	66,938,882	55,887,292	55,376,031	11,051,390
HOSPITAL INFANTIL UNIVERSITARIO	36,325,409	-868,247	35,457,163	26,219,234	26,000,928	9,239,829
DEPARTAMENTO DE DIFUSION CULTURAL	102,305	0	102,305	79,197	29,895	23,108
COORDINACION DE UNIDAD NORTE	15,286,077	647,458	15,933,535	11,645,914	11,443,570	4,287,621
AULA MAGNA UNIDAD NORTE	89,203	453,981	543,183	515,899	512,199	27,264
INFOTECA CENTRAL UNIDAD NORTE DE LA UAC	5,046,788	74,851	5,121,837	3,469,510	3,344,609	1,852,127
UNIDAD DE SEMINARIOS UNIDAD NORTE UAC	715,566	430,855	1,146,411	674,104	525,151	472,307
CENTRO UNIVERSITARIO DE INFORMATICA	653,565	16,150	669,715	531,097	498,499	138,618
TEATRO DE LA CIUDAD DE MONCLOVA	1,818,257	728,485	2,546,742	1,962,341	1,725,825	584,401

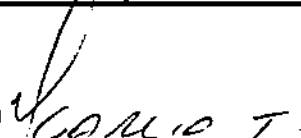
CENTRO DE INVESTIGACION EN GEOCIENCIAS APLICADAS	0	6,033,200	6,033,200	1,301,595	1,210,944	4,731,805
ESC. DE BACH. DR. Y GRAL. JAIME LOZANO BENAVIDES	11,444,007	479,410	11,923,417	8,474,270	8,183,092	3,449,147
ESC. DE BACH. PROF. LADISLAO FARIAS CAMPOS	11,280,994	271,864	11,552,858	7,548,226	7,453,912	4,004,832
ESC. DE BACH. LIC. LUIS DONALDO COLOSIO MURRIETA	12,378,042	901,961	13,280,003	8,747,785	8,645,469	4,532,218
ESC. DE BACH. SR. URBANO RIOJAS RENDON	25,526,619	78,861	25,605,480	18,596,825	18,487,998	7,009,855
ESCUELA DE BACHILLERES URBANO RIOJAS RENDON EXTEN	64,959	0	64,959	44,594	40,135	20,365
ESCUELA DE BACHILLERES ACUÑA DE LA UADEC	3,661,600	154,723	3,816,324	2,499,693	2,471,349	1,317,631
COORDINACION DE DEPORTES	3,625,048	88,351	3,713,399	2,174,328	2,164,483	1,539,071
CENTRO DE IDIOMAS U. N.	1,302,348	-1,400	1,300,949	782,380	691,179	518,589
CENTRO DE IDIOMAS P.N.	205,175	42,697	247,872	245,126	242,928	2,748
FAC. CONTADURIA Y ADMINISTRACION UADEC U.N.MONCL.	32,741,752	2,629,877	35,371,629	24,992,593	24,359,738	10,379,036
FACULTAD DE ADMINISTRACION Y CONTADURIA P.NEGRAS	13,415,168	3,033,992	16,449,158	10,608,888	10,276,045	5,840,270
FACULTAD DE INGENIERIA MECANICA Y ELECTRICA	41,714,654	5,473,319	47,187,974	32,322,941	31,864,916	14,865,033
FACULTAD DE METALURGIA	20,216,038	4,601,797	24,817,836	17,043,685	16,747,455	7,774,151
ESC. SUP. DE ING. LIC. ADOLFO LOPEZ MATEOS	16,410,953	2,478,345	18,889,298	12,317,863	12,172,155	6,571,436
ESCUELA DE SISTEMAS PROF. MARCIAL RUIZ VARGAS	12,614,274	3,736,539	16,350,813	9,715,899	9,433,979	6,634,913
ESCUELA DE CIENCIAS DE LA SALUD	7,861,937	9,285,975	17,147,912	8,942,458	8,810,968	8,205,454
ESCUELA DE MEDICINA PIEDRAS NEGRAS	5,459,974	1,397,466	6,857,440	4,538,565	4,489,204	2,318,874
UNIVERSIDAD AUTONOMA DE COAHUILA PSICOLOGIA U.N	8,889,018	619,153	9,508,171	6,491,518	6,370,711	3,018,655
PRESIDENCIA CRNE-ANUIES	0	361,521	361,521	304,259	282,198	57,262
Total del Gasto	2,370,143,992	605,951,300	2,976,095,292	2,074,748,322	2,004,170,456	901,346,970


MARIO GARCIA T.
 Lic. Mario García Tovías
 Subdirector Financiero

Juan Alberto Puente Vicuña
 CP. Juan Alberto Puente Vicuña
 Contador General

Universidad Autónoma de Coahuila
Estado Analítico del Ejercicio del Presupuesto de Egresos
Clasificación Económica (por Tipo de Gasto)
Del 01 de enero al 30 de septiembre de 2017


Concepto	Egresos					Subejercicio 6 = (3 - 4)
	Aprobado	Ampliaciones/ (Reducciones)	Modificado	Devengado	Pagado	
	1	2	3 = (1 + 2)	4	5	
Gasto Corriente	2,370,143,992	353,357,020	2,723,501,012	1,946,512,857	1,893,149,221	776,988,155
Gasto de Capital	0	252,594,280	252,594,280	128,235,465	111,021,235	124,358,815
Amortización de la Deuda y Disminución de Pasivos	0	0	0	0	0	0
Pensiones y Jubilaciones	0	0	0	0	0	0
Participaciones	0	0	0	0	0	0
Total del Gasto	2,370,143,992	605,951,300	2,976,095,292	2,074,748,322	2,004,170,456	901,346,970



 Lic. Mario García Tovías
 Subdirector Financiero


 CP. Juan Alberto Puente Vicuña
 Contador General

Universidad Autónoma de Coahuila
 Estado Analítico del Ejercicio del Presupuesto de Egresos
 Clasificación por Objeto del Gasto (Capítulo y Concepto)
 Del 01 de enero al 30 de septiembre de 2017

Concepto	Egresos					Subejercicio # = (3-4)
	Aprobado	Ampliaciones/ (Reducciones)	Modificado	Devengado	Pagado	
	1	2	3 = (1 + 2)	4	5	
Servicios Personales	2,081,837,104	30,736,400	2,112,672,786	1,542,787,861	1,442,605,198	659,874,845
Remuneraciones al Personal de Carácter Permanente	979,881,152	23,765,179	1,003,746,330	817,217,278	817,217,278	186,529,052
Remuneraciones al Personal de Carácter Transitorio	9,174,013	1,017,397	10,191,410	6,875,745	6,875,745	3,315,665
Remuneraciones Adicionales y Especiales	340,635,089	6,738,284	347,373,352	251,968,264	251,320,482	95,405,089
Seguridad Social	225,268,768	4,780,792	230,049,560	146,130,323	136,877,970	83,919,237
Otras Prestaciones Sociales y Económicas	526,878,065	-5,568,031	521,310,054	330,492,766	330,100,236	190,819,288
Previsiones	0	0	0	0	0	0
Pago de Estímulos a Servidores Públicos	0	0	0	113,487	113,487	-113,487
Materiales y Suministros	60,497,689	20,128,280	70,626,949	34,364,516	30,144,076	38,261,433
Materiales de Administración, Emisión de Documentos y Artículos Oficiales	37,965,267	-3,698,778	34,066,489	15,234,572	13,383,447	18,831,918
Alimentos y Utensilios	1,497,511	4,037,755	5,535,266	3,903,571	3,484,904	1,631,695
Materias Primas y Materiales de Producción y Comercialización	0	588,533	588,533	170,763	171,567	415,771
Materiales y Artículos de Construcción y de Reparación	43,058	3,367,067	3,410,125	1,840,488	1,116,243	1,569,837
Productos Químicos, Farmacéuticos y de Laboratorio	675,832	10,504,636	11,180,769	4,429,975	4,061,242	6,750,793
Combustibles, Lubricantes y Aditivos	5,695,264	3,329,607	9,024,870	5,636,354	5,171,302	3,388,517
Vestuario, Blancos, Prendas de Protección y Artículos Deportivos	318,967	3,029,275	3,348,242	2,025,164	1,635,097	1,321,079
Materiales y Suministros Para Seguridad	0	1,042	1,042	1,041	334	1
Herramientas, Refacciones y Accesorios Menores	4,303,770	-829,157	3,474,613	1,122,588	919,940	2,352,024
Servicios Generales	172,690,226	276,431,807	449,122,033	296,191,760	258,418,823	153,930,273
Servicios Básicos	41,636,945	2,680,966	44,517,911	39,437,537	31,825,810	5,080,374
Servicios de Arrendamiento	5,721,976	27,626,072	33,348,048	22,192,704	20,322,610	11,155,344
Servicios Profesionales, Científicos, Técnicos y Otros Servicios	29,759,082	151,583,109	181,342,191	144,354,266	126,887,490	38,987,925
Servicios Financieros, Bancarios y Comerciales	6,793,878	2,522,492	9,316,371	2,883,000	2,848,526	6,433,371
Servicios de Instalación, Reparación, Mantenimiento y Conservación	12,971,304	21,699,161	34,670,465	19,639,808	16,346,963	15,030,657
Servicios de Comunicación Social y Publicidad	48,211,281	12,808,554	61,019,834	34,392,966	29,825,833	26,626,848
Servicios de Traslado y Viáticos	5,810,402	31,422,140	37,332,542	14,113,557	12,872,018	23,218,985
Servicios Oficiales	17,636,407	261,642	18,098,049	4,550,265	4,283,533	13,547,783
Otros Servicios Generales	3,648,651	25,827,672	29,476,323	13,827,836	13,396,120	15,848,786
Transferencias, Asignaciones, Subsidios y Otras Ayudas	65,016,991	26,061,333	91,080,324	64,158,720	61,981,624	26,921,605
Transferencias Internas y Asignaciones al Sector Público	0	0	0	0	0	0
Transferencias al Resto del Sector Público	0	0	0	0	0	0
Subsidios y Subvenciones	0	0	0	0	0	0
Ayudas Sociales	65,016,991	25,857,853	90,878,844	63,955,240	61,840,544	26,921,605
Pensiones y Jubilaciones	0	0	0	0	0	0
Transferencias a Fideicomisos, Mandatos y Otros Análogos	0	0	0	0	0	0
Transferencias a la Seguridad Social	0	0	0	0	0	0
Donativos	0	203,480	203,480	203,480	140,480	0
Transferencias al Exterior	0	0	0	0	0	0
Bienes Muebles, Inmuebles e Intangibles	0	105,410,828	105,410,828	68,810,364	66,233,193	38,600,584
Mobiliario y Equipo de Administración	0	26,569,933	26,569,933	19,674,840	19,183,989	6,595,063
Mobiliario y Equipo Educativo y Recreativo	0	7,678,539	7,678,539	4,124,358	3,520,442	3,554,179
Equipo e Instrumental Médico y de Laboratorio	0	48,444,114	48,444,114	33,250,043	22,972,416	15,194,071
Vehículos y Equipo de Transporte	0	2,830,888	2,830,888	2,571,232	2,571,232	259,437
Equipo de Defensa y Seguridad	0	0	0	0	0	0
Maquinaria, Otros Equipos y Herramientas	0	14,161,552	14,161,552	7,151,246	6,309,210	7,010,306
Activos Biológicos	0	0	0	0	0	0
Bienes Inmuebles	0	0	0	0	0	0
Activos Intangibles	0	5,728,122	5,728,122	1,838,643	1,675,904	3,687,478
Inversión Pública	0	147,183,352	147,183,352	59,325,102	54,789,041	67,858,250
Obra Pública en Bienes de Dominio Público	0	0	0	0	0	0
Obra Pública en Bienes Propios	0	147,183,352	147,183,352	59,325,102	54,789,041	67,858,250
Proyectos Productivos y Acciones de Fomento	0	0	0	0	0	0
Inversiones Financieras y Otras Provisiones	0	0	0	0	0	0
Inversiones Para el Fomento de Actividades Productivas	0	0	0	0	0	0
Acciones y Participaciones de Capital	0	0	0	0	0	0
Compra de Títulos y Valores	0	0	0	0	0	0
Concesión de Préstamos	0	0	0	0	0	0
Inversiones en Fideicomisos, Mandatos y Otros Análogos	0	0	0	0	0	0
Otras Inversiones Financieras	0	0	0	0	0	0
Provisiones para Contingencias y Otras Erogaciones Especiales	0	0	0	0	0	0
Participaciones y Aportaciones	0	0	0	0	0	0
Participaciones	0	0	0	0	0	0
Aportaciones	0	0	0	0	0	0
Convenios	0	0	0	0	0	0
Deuda Pública	0	0	0	0	0	0
Amortización de la Deuda Pública	0	0	0	0	0	0
Intereses de la Deuda Pública	0	0	0	0	0	0
Comisiones de la Deuda Pública	0	0	0	0	0	0
Gastos de la Deuda Pública	0	0	0	0	0	0
Costo por Coberturas	0	0	0	0	0	0
Apoyos Financieros	0	0	0	0	0	0
Adeudos de Ejercicios Fiscales Anteriores (Adefas)	0	0	0	0	0	0
Total del Gasto	2,370,143,892	605,951,300	2,978,095,292	2,074,748,322	2,004,170,456	801,348,970


 Lic. Mario García Tovías
 Subdirector Financiero


 CP. Juan Alberto Puente Vicuña
 Contador General

Universidad Autónoma de Coahuila
 Estado Analítico del Ejercicio del Presupuesto de Egresos
 Clasificación Funcional (Finalidad y Función)
 Del 01 de enero al 30 de septiembre de 2017

Concepto	Egresos					Subejercicio 6 = (3 - 4)
	Aprobado	Ampliaciones/ (Reducciones)	Modificado	Devengado	Pagado	
	1	2	3 = (1 + 2)	4	5	
Gobierno	0	2,189,229	2,189,229	1,460,874	1,185,513	728,354
Legislación	0	0	0	0	0	0
Justicia	0	0	0	0	0	0
Coordinación de la Política de Gobierno	0	1,940,229	1,940,229	1,460,874	1,185,513	479,354
Relaciones Exteriores	0	249,000	249,000	0	0	249,000
Asuntos Financieros y Hacendarios	0	0	0	0	0	0
Seguridad Nacional	0	0	0	0	0	0
Asuntos de Orden Público y de Seguridad Interior	0	0	0	0	0	0
Otros Servicios Generales	0	0	0	0	0	0
Desarrollo Social	2,370,143,892	697,467,770	2,967,611,763	2,073,196,797	2,002,984,943	894,414,966
Protección Ambiental	0	43,906	43,906	0	0	43,906
Vivienda y Servicios a la Comunidad	0	102,481	102,481	47,570	50,230	54,811
Salud	0	0	0	0	0	0
Recreación, Cultura y Otras Manifestaciones Sociales	0	562,485	562,485	337,452	337,452	225,033
Educación	2,370,143,892	596,758,888	2,966,902,891	2,072,811,775	2,002,597,261	894,091,116
Protección Social	0	0	0	0	0	0
Otros Asuntos Sociales	0	0	0	0	0	0
Desarrollo Económico	0	6,294,301	6,294,301	90,651	0	6,203,650
Asuntos Económicos, Comerciales y Laborales en General	0	481,101	481,101	0	0	481,101
Agropecuaria, Silvicultura, Pesca y Caza	0	0	0	0	0	0
Combustibles y Energía	0	0	0	0	0	0
Minería, Manufacturas y Construcción	0	0	0	0	0	0
Transporte	0	0	0	0	0	0
Comunicaciones	0	0	0	0	0	0
Turismo	0	0	0	0	0	0
Ciencia, Tecnología e Innovación	0	5,813,200	5,813,200	90,651	0	5,722,549
Otras Industrias y Otros Asuntos Económicos	0	0	0	0	0	0
Otras no Clasificadas en Funciones Anteriores	0	0	0	0	0	0
Transacciones de la Deuda Pública / Costo Financiero de la Deuda	0	0	0	0	0	0
Transferencias, Participaciones y Aportaciones entre Diferentes Niveles y Ordenes de Gobierno	0	0	0	0	0	0
Saneamiento del Sistema Financiero	0	0	0	0	0	0
Adeudos de Ejercicios Fiscales Anteriores	0	0	0	0	0	0
Total del Gasto	2,370,143,892	605,951,300	2,976,095,292	2,074,748,322	2,004,170,466	901,346,970

MARIO GARCIA T.

Lic. Mario García Tovías
Subdirector Financiero




CP. Juan Alberto Puente Vicuña
Cofundador General


Universidad Autónoma de Coahuila
 Endeudamiento Neto
 Del 01 de enero al 30 de septiembre de 2017

Identificación de Crédito o Instrumento	Contratación / Colocación A	Amortización B	Endeudamiento Neto C = A - B
Créditos Bancarios			
Total Créditos Bancarios	0.00	0.00	0.00
Otros Instrumentos de Deuda			
Total Otros Instrumentos de Deuda	0.00	0.00	0.00
TOTAL	0.00	0.00	0.00

Debido a su estatuto, la Universidad Autónoma de Coahuila no se encuentra facultada para contraer deuda



 Lic. Mario García Tovías
 Subdirector Financiero





 CP. Juan Alberto Puente Vicuña
 Contador General

Universidad Autónoma de Coahuila
Intereses de la Deuda
 Del 01 de enero al 30 de septiembre de 2017

Identificación de Crédito o Instrumento	Devengado	Pagado
Créditos Bancarios		
Total de Intereses de Créditos Bancarios	0.00	0.00
Otros Instrumentos de Deuda		
Total de Intereses de Otros Instrumentos de Deuda	0.00	0.00
TOTAL	0.00	0.00

Debido a su estatuto, la Universidad Autónoma de Coahuila no se encuentra facultada para contraer Deuda


 Lic. Mario García Tovías
 Subdirector Financiero


 CP. Juan Alberto Puente Vicuña
 Contador General

Universidad Autónoma de Coahuila
Indicadores de Postura Fiscal
Del 01 de enero al 30 de septiembre de 2017

Concepto	Estimado	Devengado	Pagado ³
I. Ingresos Presupuestarios (I=1+2)	2,370,143,992	2,279,846,396	2,149,422,417
1. Ingresos del Gobierno de la Entidad Federativa ¹	883,000,406	441,996,317	395,796,960
2. Ingresos del Sector Paraestatal ¹	1,487,143,587	1,837,850,079	1,753,625,457
II. Egresos Presupuestarios (II=3+4)	2,370,143,992	2,074,748,322	2,004,170,456
3. Egresos del Gobierno de la Entidad Federativa ²	0	0	0
4. Egresos del Sector Paraestatal ²	2,370,143,992	2,074,748,322	2,004,170,456
III. Balance Presupuestario (Superávit o Déficit) (III = I - II)	0	205,098,074	145,251,961

Concepto	Estimado	Devengado	Pagado ³
III. Balance presupuestario (Superávit o Déficit)	0	205,098,074	145,251,961
IV. Intereses, Comisiones y Gastos de la Deuda	0	0	0
V. Balance Primario (Superávit o Déficit) (V= III - IV)	0	205,098,074	145,251,961

Concepto	Estimado	Devengado	Pagado ³
A. Financiamiento	0	0	0
B. Amortización de la deuda	0	0	0
C. Endeudamiento ó desendeudamiento (C = A - B)	0	0	0



Lic. Mario García Tovías
Subdirector Financiero



CP. Juan Alberto Puente Vicuña
Contador General