

UNIVERSIDAD AUTONOMA DE COAHUILA					
Estado de Situación Financiera					
Al 31 de diciembre de 2019 y 2018					
ACTIVO	2019	2018	PASIVO	2019	2018
<b>Activo Circulante</b>			<b>Pasivo Circulante</b>		
Efectivo y Equivalentes	209,349,921.92	361,336,147.24	Cuentas por Pagar a Corto Plazo	604,290,671.49	601,980,564.96
Derechos a Recibir Efectivo o Equivalentes	490,227,914.23	288,132,129.71	Documentos por Pagar a Corto Plazo	0.00	0.00
Derechos a Recibir Bienes o Servicios	28,092,818.60	60,615,265.24	Porción a Corto Plazo de la Deuda Pública a Largo Plazo	0.00	0.00
Inventarios	0.00	0.00	Titulos y Valores a Corto Plazo	0.00	0.00
Almacenes	0.00	0.00	Pasivos Diferidos a Corto Plazo	0.00	0.00
Estimación por Pérdida o Deterioro de Activos Circulantes	0.00	0.00	Fondos y Bienes de Terceros en Garantía y/o Administración a Corto Plazo	0.00	0.00
Otros Activos Circulantes	0.00	0.00	Provisiones a Corto Plazo	0.00	0.00
<b>Total de Activos Circulantes</b>	<b>727,670,654.75</b>	<b>710,083,542.19</b>	Otros Pasivos a Corto Plazo	0.00	0.00
			<b>Total de Pasivos Circulantes</b>	<b>604,290,671.49</b>	<b>601,980,564.96</b>
<b>Activo No Circulante</b>			<b>Pasivo No Circulante</b>		
Inversiones Financieras a Largo Plazo	1,755,072.22	20,409,002.68	Cuentas por Pagar a Largo Plazo	0.00	0.00
Derechos a Recibir Efectivo o Equivalentes a Largo Plazo	0.00	0.00	Documentos por Pagar a Largo Plazo	0.00	0.00
Bienes Inmuebles, Infraestructura y Construcciones en Proceso	6,003,810,876.32	5,882,907,209.00	Deuda Pública a Largo Plazo	0.00	0.00
Bienes Muebles	1,255,985,771.05	1,211,068,913.92	Pasivos Diferidos a Largo Plazo	0.00	0.00
Activos Intangibles	30,550,262.06	28,190,629.87	Fondos y Bienes de Terceros en Garantía y/o en Administración a Largo Plazo	0.00	0.00
Depreciación, Deterioro y Amortización Acumulada de Bienes	-758,212,689.78	-559,191,870.09	Provisiones a Largo Plazo	8,675,806,339.39	8,675,806,339.39
Activos Diferidos	0.00	0.00	<b>Total de Pasivos No Circulantes</b>	<b>8,675,806,339.39</b>	<b>8,675,806,339.39</b>
Estimación por Pérdida o Deterioro de Activos no Circulantes	0.00	0.00			
Otros Activos no Circulantes	0.00	0.00	<b>Total del Pasivo</b>	<b>9,280,097,010.88</b>	<b>9,277,786,904.35</b>
<b>Total de Activos No Circulantes</b>	<b>6,533,889,291.87</b>	<b>6,583,383,885.38</b>			
<b>Total del Activo</b>	<b>7,261,559,946.62</b>	<b>7,293,467,427.57</b>	<b>HACIENDA PÚBLICA/PATRIMONIO</b>		
			<i>Hacienda Pública/Patrimonio Contribuido</i>	2,655,490,211.02	2,636,653,102.81
			Aportaciones	2,510,938,058.17	2,492,100,949.96
			Donaciones de Capital	144,552,152.85	144,552,152.85
			Actualización de la Hacienda Pública/Patrimonio	0.00	0.00
			<b>Hacienda Pública/Patrimonio Generado</b>	<b>-4,674,027,274.53</b>	<b>-4,620,972,579.59</b>
			Resultados del Ejercicio (Ahorro/ Desahorro)	150,691,725.04	0.00
			Resultados de Ejercicios Anteriores	-7,654,109,847.07	-7,654,109,847.07
			Revalúos	3,664,402,955.82	3,664,402,955.82
			Reservas	-866,997,268.00	-866,997,268.00
			Rectificaciones de Resultados de Ejercicios Anteriores	31,985,159.68	235,731,579.68
			<b>Exceso o Insuficiencia en la Actualización de la Hacienda Pública/Patrimonio</b>	<b>0.00</b>	<b>0.00</b>
			Resultado por Posición Monetaria	0.00	0.00
			Resultado por Tenencia de Activos no Monetarios	0.00	0.00
			<b>Total Hacienda Pública/Patrimonio</b>	<b>-2,018,537,063.51</b>	<b>-1,984,319,476.78</b>
			<b>Total del Pasivo y Hacienda Pública/Patrimonio</b>	<b>7,261,559,947.37</b>	<b>7,293,467,427.57</b>

**Nota de Gestión Administrativa 17**

De conformidad con la nota de gestión administrativa número 17 la Información Contable deberá estar firmada en cada página de la misma e incluir al final la siguiente leyenda: "Bajo protesta de decir verdad declaramos que los Estados Financieros y sus notas, son razonablemente correctos y son responsabilidad del emisor"



C.P. Jorge Alanís Canales  
Tesrero General




C.P. Juan Alberto Puente Vicuña  
Contador General

UNIVERSIDAD AUTONOMA DE COAHUILA		
Estado de Actividades		
Del 01 de octubre al 31 de diciembre de 2019 y 2018		
	2019	2018
<b>INGRESOS Y OTROS BENEFICIOS</b>		
<b>Ingresos de Gestión</b>	<b>41,280,827.01</b>	<b>62,771,028.99</b>
Impuestos	0.00	0.00
Cuotas y Aportaciones de Seguridad Social	0.00	0.00
Contribuciones de Mejoras	0.00	0.00
Derechos	0.00	0.00
Productos	1,347,968.29	3,171,725.31
Aprovechamientos	19,988,546.03	15,395,823.46
Ingresos por Venta de Bienes y Prestación de Servicios	19,944,312.69	44,203,480.22
<b>Participaciones, Aportaciones, Convenios, Incentivos Derivados de la Colaboración Fiscal, Fondos Distintos de Aportaciones, Transferencias, Asignaciones, Subsidios y Subvenciones, y Pensiones y Jubilaciones</b>	<b>956,730,671.98</b>	<b>640,169,090.10</b>
Participaciones, Aportaciones, Convenios, Incentivos Derivados de la Colaboración Fiscal y Fondos Distintos de Aportaciones	0.00	0.00
Transferencias, Asignaciones, Subsidios y Subvenciones, y Pensiones y Jubilaciones	956,730,671.98	640,169,090.10
<b>Otros Ingresos y Beneficios</b>	<b>2,712,389.03</b>	<b>0.00</b>
Ingresos Financieros	2,712,389.03	0.00
Incremento por Variación de Inventarios	0.00	0.00
Disminución del Exceso de Estimaciones por Pérdida o Deterioro u Obsolescencia	0.00	0.00
Disminución del Exceso de Provisiones	0.00	0.00
Otros Ingresos y Beneficios Varios	0.00	0.00
<b>Total de Ingresos y Otros Beneficios</b>	<b>1,000,723,888.02</b>	<b>702,940,119.09</b>
<b>GASTOS Y OTRAS PÉRDIDAS</b>		
<b>Gastos de Funcionamiento</b>	<b>1,003,524,483.92</b>	<b>984,050,395.18</b>
Servicios Personales	879,173,644.11	834,079,122.66
Materiales y Suministros	16,677,231.29	26,912,954.33
Servicios Generales	107,673,608.52	123,058,318.19
<b>Transferencias, Asignaciones, Subsidios y Otras Ayudas</b>	<b>9,960,851.66</b>	<b>-16,501,772.45</b>
Transferencias Internas y Asignaciones al Sector Público	0.00	0.00
Transferencias al Resto del Sector Público	0.00	0.00
Subsidios y Subvenciones	0.00	1,050,000.00
Ayudas Sociales	9,833,851.66	-17,866,772.45
Pensiones y Jubilaciones	0.00	0.00
Transferencias a Fideicomisos, Mandatos y Contratos Análogos	0.00	0.00
Transferencias a la Seguridad Social	0.00	0.00
Donativos	127,000.00	315,000.00
Transferencias al Exterior	0.00	0.00
<b>Participaciones y Aportaciones</b>	<b>0.00</b>	<b>0.00</b>
Participaciones	0.00	0.00
Aportaciones	0.00	0.00
Convenios	0.00	0.00
<b>Intereses, Comisiones y Otros Gastos de la Deuda Pública</b>	<b>0.00</b>	<b>0.00</b>
Intereses de la Deuda Pública	0.00	0.00
Comisiones de la Deuda Pública	0.00	0.00
Gastos de la Deuda Pública	0.00	0.00
Costo por Coberturas	0.00	0.00
Apoyos Financieros	0.00	0.00
<b>Otros Gastos y Pérdidas Extraordinarias</b>	<b>48,675,930.13</b>	<b>97,470,432.64</b>
Estimaciones, Depreciaciones, Deterioros, Obsolescencia y Amortizaciones	48,675,930.13	49,974,254.25
Provisiones	0.00	47,496,178.39
Disminución de inventarios	0.00	0.00
Aumento por Insuficiencia de Estimaciones por Pérdida o Deterioro u Obsolescencia	0.00	0.00
Aumento por Insuficiencia de Provisiones	0.00	0.00
Otros Gastos	0.00	0.00
<b>Inversión Pública</b>	<b>0.00</b>	<b>0.00</b>
Inversión Pública no Capitalizable	0.00	0.00
<b>Total de Gastos y Otras Pérdidas</b>	<b>1,062,161,265.71</b>	<b>1,065,019,055.37</b>
<b>Resultados del Ejercicio (Ahorro/Desahorro)</b>	<b>-61,437,377.69</b>	<b>-362,078,936.28</b>

**Nota de Gestión Administrativa 17**

De conformidad con la nota de gestión administrativa número 17 la Información Contable deberá estar firmada en cada página de la misma e incluir al final la siguiente leyenda: "Bajo protesta de decir verdad declaramos que los Estados Financieros y sus notas, son razonablemente correctos y son responsabilidad del emisor"

  
C.P. Jorge Alanís Canales  
Tesorero General

  
C.P. Juan Alberto Puente Vicuña  
Contador General





**UNIVERSIDAD AUTONOMA DE COAHUILA**  
**Estado de Actividades**  
 Del 01 de enero al 31 de diciembre de 2019 y 2018

	<u>2019</u>	<u>2018</u>
<b>INGRESOS Y OTROS BENEFICIOS</b>		
<b>Ingresos de Gestión</b>	<b>357,965,033.53</b>	<b>452,638,074.66</b>
Impuestos	0.00	0.00
Cuotas y Aportaciones de Seguridad Social	0.00	0.00
Contribuciones de Mejoras	0.00	0.00
Derechos	0.00	0.00
Productos	8,276,039.48	10,559,609.00
Aprovechamientos	66,396,208.07	98,004,233.73
Ingresos por Venta de Bienes y Prestación de Servicios	283,292,785.98	344,074,231.93
<b>Participaciones, Aportaciones, Convenios, Incentivos Derivados de la Colaboración Fiscal, Fondos Distintos de Aportaciones, Transferencias, Asignaciones, Subsidios y Subvenciones, y Pensiones y Jubilaciones</b>	<b>2,943,589,406.81</b>	<b>2,557,726,040.08</b>
Participaciones, Aportaciones, Convenios, Incentivos Derivados de la Colaboración Fiscal y Fondos Distintos de Aportaciones	0.00	0.00
Transferencias, Asignaciones, Subsidios y Subvenciones, y Pensiones y Jubilaciones	2,943,589,406.81	2,557,726,040.08
<b>Otros Ingresos y Beneficios</b>	<b>12,115,200.77</b>	<b>0.00</b>
Ingresos Financieros	12,115,200.77	0.00
Incremento por Variación de Inventarios	0.00	0.00
Disminución del Exceso de Estimaciones por Pérdida o Deterioro u Obsolescencia	0.00	0.00
Disminución del Exceso de Provisiones	0.00	0.00
Otros Ingresos y Beneficios Varios	0.00	0.00
<b>Total de Ingresos y Otros Beneficios</b>	<b>3,313,669,641.11</b>	<b>3,010,364,114.74</b>
<b>GASTOS Y OTRAS PÉRDIDAS</b>		
<b>Gastos de Funcionamiento</b>	<b>2,932,170,273.10</b>	<b>2,854,085,639.93</b>
Servicios Personales	2,619,056,801.55	2,462,539,679.01
Materiales y Suministros	43,528,570.11	59,953,062.73
Servicios Generales	269,584,901.44	331,592,898.19
<b>Transferencias, Asignaciones, Subsidios y Otras Ayudas</b>	<b>31,786,823.28</b>	<b>42,603,654.84</b>
Transferencias Internas y Asignaciones al Sector Público	0.00	0.00
Transferencias al Resto del Sector Público	0.00	0.00
Subsidios y Subvenciones	150,000.00	1,050,000.00
Ayudas Sociales	30,855,323.28	41,075,349.84
Pensiones y Jubilaciones	0.00	0.00
Transferencias a Fideicomisos, Mandatos y Contratos Análogos	0.00	0.00
Transferencias a la Seguridad Social	0.00	0.00
Donativos	781,500.00	478,305.00
Transferencias al Exterior	0.00	0.00
<b>Participaciones y Aportaciones</b>	<b>0.00</b>	<b>0.00</b>
Participaciones	0.00	0.00
Aportaciones	0.00	0.00
Convenios	0.00	0.00
<b>Intereses, Comisiones y Otros Gastos de la Deuda Pública</b>	<b>0.00</b>	<b>0.00</b>
Intereses de la Deuda Pública	0.00	0.00
Comisiones de la Deuda Pública	0.00	0.00
Gastos de la Deuda Pública	0.00	0.00
Costo por Coberturas	0.00	0.00
Apoyos Financieros	0.00	0.00
<b>Otros Gastos y Pérdidas Extraordinarias</b>	<b>199,020,819.69</b>	<b>243,098,892.35</b>
Estimaciones, Depreciaciones, Deterioros, Obsolescencia y Amortizaciones	199,020,819.69	195,602,713.96
Provisiones	0.00	47,496,178.39
Disminución de Inventarios	0.00	0.00
Aumento por Insuficiencia de Estimaciones por Pérdida o Deterioro u Obsolescencia	0.00	0.00
Aumento por Insuficiencia de Provisiones	0.00	0.00
Otros Gastos	0.00	0.00
<b>Inversión Pública</b>	<b>0.00</b>	<b>0.00</b>
Inversión Pública no Capitalizable	0.00	0.00
<b>Total de Gastos y Otras Pérdidas</b>	<b>3,162,977,916.07</b>	<b>3,139,788,187.12</b>
<b>Resultados del Ejercicio (Ahorro/Desahorro)</b>	<b>150,691,725.04</b>	<b>-129,424,072.38</b>

**Nota de Gestión Administrativa 17**

De conformidad con la nota de gestión administrativa número 17 la Información Contable deberá estar firmada en cada página de la misma e incluir al final la siguiente leyenda: "Bajo protesta de decir verdad declaramos que los Estados Financieros y sus notas, son razonablemente correctos y son responsabilidad del emisor"

  
 C.P. Jorge Alanís Canales  
 Tesorero General

  
 C.P. Juan Alberto Puente Vicuña  
 Contador General



UNIVERSIDAD AUTONOMA DE COAHUILA					
Estado de Variación en la Hacienda Pública					
Del 01 de octubre al 31 de diciembre de 2019					
Concepto	Hacienda Pública / Patrimonio Contribuido	Hacienda Pública / Patrimonio Generado de Ejercicios Anteriores	Hacienda Pública / Patrimonio Generado del Ejercicio	Exceso o Insuficiencia en la Actualización de la Hacienda Pública / Patrimonio	Total
Hacienda Pública / Patrimonio Contribuido Neto de 2019	2,655,490,211.02				2,655,490,211.02
Aportaciones	2,510,938,058.17				2,510,938,058.17
Donaciones de Capital	144,552,152.85				144,552,152.85
Actualización de la Hacienda Pública/ Patrimonio	0.00				0.00
<b>Hacienda Pública / Patrimonio Generado Neto de 2019</b>		<b>-4,819,230,747.38</b>	<b>212,129,102.73</b>		<b>-4,607,101,644.65</b>
Resultados del Ejercicio (Ahorro/Desahorro)			212,129,102.73		212,129,102.73
Revalúos		-7,654,109,847.82			-7,654,109,847.82
Reservas		3,664,402,955.82			3,664,402,955.82
Rectificaciones de Resultados de Ejercicios Anteriores		-866,997,268.00			-866,997,268.00
		37,473,412.62			37,473,412.62
<b>Exceso o Insuficiencia en la Actualización de la Hacienda Pública / Patrimonio Neto de 2019</b>				<b>0.00</b>	<b>0.00</b>
Resultado por Posición Monetaria				0.00	0.00
Resultado por Tenencia de Activos no Monetarios				0.00	0.00
<b>Hacienda Pública / Patrimonio Neto Final al 30 de septiembre de 2019</b>	<b>2,655,490,211.02</b>	<b>-4,819,230,747.38</b>	<b>212,129,102.73</b>	<b>0.00</b>	<b>-1,951,611,433.63</b>
<b>Cambios en la Hacienda Pública / Patrimonio Contribuido Neto de 2019</b>	<b>0.00</b>				<b>0.00</b>
Aportaciones	0.00				0.00
Donaciones de Capital	0.00				0.00
Actualización de la Hacienda Pública/ Patrimonio	0.00				0.00
<b>Variaciones de la Hacienda Pública / Patrimonio Generado Neto de 2019</b>		<b>0.00</b>	<b>-66,925,630.63</b>		<b>-66,925,630.63</b>
Resultados del Ejercicio (Ahorro/Desahorro)			-61,437,377.69		-61,437,377.69
Revalúos		0.00	0.00		0.00
Reservas		0.00	0.00		0.00
Rectificaciones de Resultados de Ejercicios Anteriores			-5,488,252.94		-5,488,252.94
<b>Cambios en el Exceso o Insuficiencia en la Actualización de la Hacienda Pública / Patrimonio Neto de 2019</b>				<b>0.00</b>	<b>0.00</b>
Resultado por Posición Monetaria				0.00	0.00
Resultado por Tenencia de Activos no Monetarios				0.00	0.00
<b>Hacienda Pública / Patrimonio Neto Final al 31 de diciembre de 2019</b>	<b>2,655,490,211.02</b>	<b>-4,819,230,747.38</b>	<b>145,203,472.10</b>	<b>0.00</b>	<b>-2,018,537,064.26</b>

De conformidad con la nota de gestión administrativa número 17, la información Contable deberá estar firmada en cada página de la misma e incluir al final la siguiente leyenda: "Bajo protesta de decir verdad, declaramos que los Estados Financieros y sus notas, son razonablemente correctos y son responsabilidad del emisor"

Nota de Gestión Administrativa 17

C. Jorge Almis Canales  
Tesorero General

C. P. Juan Alberto Puente Vicuña  
Contador General




UNIVERSIDAD AUTONOMA DE COAHUILA  
Estado de Cambios en la Situación Financiera  
Del 01 de octubre al 31 de diciembre de 2019

	Origen	Aplicación
<b>ACTIVO</b>	<b>206,131,173.33</b>	<b>150,471,090.34</b>
<i>Activo Circulante</i>	<b>144,130,191.91</b>	<b>73,650,337.51</b>
Efectivo y Equivalentes	125,141,917.40	0.00
Derechos a Recibir Efectivo o Equivalentes	0.00	73,650,337.51
Derechos a Recibir Bienes o Servicios	18,988,274.51	0.00
Inventarios	0.00	0.00
Almacenes	0.00	0.00
Estimación por Pérdida o Deterioro de Activos Circulantes	0.00	0.00
Otros Activos Circulantes	0.00	0.00
<i>Activo No Circulante</i>	<b>62,000,981.42</b>	<b>76,820,752.83</b>
Inversiones Financieras a Largo Plazo	13,325,051.29	0.00
Derechos a Recibir Efectivo o Equivalentes a Largo Plazo	0.00	0.00
Bienes Inmuebles, Infraestructura y Construcciones en Proceso	0.00	57,752,824.00
Bienes Muebles	0.00	17,503,960.75
Activos Intangibles	0.00	1,563,968.08
Depreciación, Deterioro y Amortización Acumulada de Bienes	48,675,930.13	0.00
Activos Diferidos	0.00	0.00
Estimación por Pérdida o Deterioro de Activos no Circulantes	0.00	0.00
Otros Activos no Circulantes	0.00	0.00
<b>PASIVO</b>	<b>11,265,547.64</b>	<b>0.00</b>
<i>Pasivo Circulante</i>	<b>11,265,547.64</b>	<b>0.00</b>
Cuentas por Pagar a Corto Plazo	11,265,547.64	0.00
Documentos por Pagar a Corto Plazo	0.00	0.00
Porción a Corto Plazo de la Deuda Pública a Largo Plazo	0.00	0.00
Titulos y Valores a Corto Plazo	0.00	0.00
Pasivos Diferidos a Corto Plazo	0.00	0.00
Fondos y Bienes de Terceros en Garantía y/o Administración a Corto Plazo	0.00	0.00
Provisiones a Corto Plazo	0.00	0.00
Otros Pasivos a Corto Plazo	0.00	0.00
<i>Pasivo No Circulante</i>	<b>0.00</b>	<b>0.00</b>
Cuentas por Pagar a Largo Plazo	0.00	0.00
Documentos por Pagar a Largo Plazo	0.00	0.00
Deuda Pública a Largo Plazo	0.00	0.00
Pasivos Diferidos a Largo Plazo	0.00	0.00
Fondos y Bienes de Terceros en Garantía y/o en Administración a Largo Plazo	0.00	0.00
Provisiones a Largo Plazo	0.00	0.00
<b>HACIENDA PUBLICA/PATRIMONIO</b>	<b>0.00</b>	<b>66,925,630.63</b>
<i>Hacienda Pública/Patrimonio Contribuido</i>	<b>0.00</b>	<b>0.00</b>
Aportaciones	0.00	0.00
Donaciones de Capital	0.00	0.00
Actualización de la Hacienda Pública/Patrimonio	0.00	0.00
<i>Hacienda Pública/Patrimonio Generado</i>	<b>0.00</b>	<b>66,925,630.63</b>
Resultados del Ejercicio (Ahorro/ Desahorro)	0.00	61,437,377.69
Resultados de Ejercicios Anteriores	0.00	0.00
Revalúos	0.00	0.00
Reservas	0.00	0.00
Rectificaciones de Resultados de Ejercicios Anteriores	0.00	5,488,252.94
<i>Exceso o Insuficiencia en la Actualización de la Hacienda Pública/Patrimonio</i>	<b>0.00</b>	<b>0.00</b>
Resultado por Posición Monetaria	0.00	0.00
Resultado por Tenencia de Activos no Monetarios	0.00	0.00

**Nota de Gestión Administrativa 17**

De conformidad con la nota de gestión administrativa número 17 la Información Contable deberá estar firmada en cada página de la misma e incluir al final la siguiente leyenda: "Bajo protesta de decir verdad declaramos que los Estados Financieros y sus notas, son razonablemente correctos y son responsabilidad del emisor"

  
C.P. Jorge Afanís Canales  
Tesorero General

  
C.P. Juan Alberto Puente Vicuña  
Contador General





**UNIVERSIDAD AUTONOMA DE COAHUILA**  
**Estado de Flujos de Efectivo**  
 Del 01 de octubre al 31 de diciembre de 2019 y 2018

Concepto	2019	2018
<b>Flujos de Efectivo de las Actividades de Operación</b>		
<b>Origen</b>	<b>1,030,977,710.17</b>	<b>1,033,581,268.08</b>
Impuestos	0.00	0.00
Cuotas y Aportaciones de Seguridad Social	0.00	0.00
Contribuciones de Mejoras	0.00	0.00
Derechos	0.00	0.00
Productos	1,347,968.29	3,171,725.31
Aprovechamientos	19,988,546.03	15,395,823.46
Ingresos por Venta de Bienes y Prestación de Servicios	19,944,312.69	44,203,480.22
Participaciones, Aportaciones, Convenios, Incentivos Derivados de la Colaboración Fiscal y Fondos Distintos de Aportaciones	0.00	0.00
Transferencias, Asignaciones, Subsidios y Subvenciones, y Pensiones y Jubilaciones	956,730,671.98	640,169,090.10
Otros Orígenes de Operación	32,966,211.18	330,641,148.99
<b>Aplicación</b>	<b>1,141,299,856.16</b>	<b>1,091,679,123.56</b>
Servicios Personales	879,173,644.11	834,079,122.66
Materiales y Suministros	16,677,231.29	26,912,954.33
Servicios Generales	107,673,608.52	123,058,318.19
Transferencias Internas y Asignaciones al Sector Público	0.00	0.00
Transferencias al resto del Sector Público	0.00	0.00
Subsidios y Subvenciones	0.00	1,050,000.00
Ayudas Sociales	9,833,851.66	-17,866,772.45
Pensionamientos y Jubilaciones	0.00	0.00
Transferencias a Fideicomisos, Mandatos y Contratos Análogos	0.00	0.00
Transferencias a la Seguridad Social	0.00	0.00
Donativos	127,000.00	315,000.00
Transferencias al Exterior	0.00	0.00
Participaciones	0.00	0.00
Aportaciones	0.00	0.00
Convenios	0.00	0.00
Otras Aplicaciones de Operación	127,814,520.58	124,130,500.83
<b>Flujos Netos de Efectivo por Actividades de Operación</b>	<b>-110,322,145.99</b>	<b>-58,097,855.48</b>
<b>Flujos de Efectivo de las Actividades de Inversión</b>		
<b>Origen</b>	<b>62,000,981.42</b>	<b>49,974,254.25</b>
Bienes Inmuebles, Infraestructura y Construcciones en Proceso	0.00	0.00
Bienes Muebles	0.00	0.00
Otros Orígenes de Inversión	62,000,981.42	49,974,254.25
<b>Aplicación</b>	<b>76,820,752.83</b>	<b>111,632,550.47</b>
Bienes Inmuebles, Infraestructura y Construcciones en Proceso	57,752,824.00	66,744,407.08
Bienes Muebles	17,503,960.75	44,072,100.66
Otras Aplicaciones de Inversión	1,563,968.08	816,042.73
<b>Flujos Netos de Efectivo por Actividades de Inversión</b>	<b>-14,819,771.41</b>	<b>-61,658,296.22</b>
<b>Flujo de Efectivo de las Actividades de Financiamiento</b>		
<b>Origen</b>	<b>0.00</b>	<b>0.00</b>
Endeudamiento Neto	0.00	0.00
Interno	0.00	0.00
Externo	0.00	0.00
Otros Orígenes de Financiamiento	0.00	0.00
<b>Aplicación</b>	<b>0.00</b>	<b>0.00</b>
Servicios de la Deuda	0.00	0.00
Interno	0.00	0.00
Externo	0.00	0.00
Otras Aplicaciones de Financiamiento	0.00	0.00
<b>Flujos Netos de Efectivo por Actividades de Financiamiento</b>	<b>0.00</b>	<b>0.00</b>
<b>Incremento/Disminución Neta en el Efectivo y Equivalentes al Efectivo</b>	<b>-125,141,917.40</b>	<b>-119,756,151.70</b>
<b>Efectivo y Equivalentes al Efectivo al Inicio del Ejercicio</b>	<b>334,491,839.32</b>	<b>481,227,090.94</b>
<b>Efectivo y Equivalentes al Efectivo al Final del Ejercicio</b>	<b>209,349,921.92</b>	<b>361,470,939.24</b>

**Nota de Gestión Administrativa 17**

De conformidad con la nota de gestión administrativa número 17 la Información Contable deberá estar firmada en cada página de la misma e incluir al final la siguiente leyenda: "Bajo protesta de decir verdad declaramos que los Estados Financieros y sus notas, son razonablemente correctos y son responsabilidad del emisor"

  
**C.P. Jorge Alanís Canales**  
 Tesorero General

  
**C.P. Juan Alberto Puente Vicuña**  
 Contador General



UNIVERSIDAD AUTONOMA DE COAHUILA


Estado Analítico del Activo

Del 01 de octubre al 31 de diciembre de 2019

Concepto	Saldo Inicial 1	Cargos del Periodo 2	Abonos del Periodo 3	Saldo Final 4 (1+2-3)	Variación del Periodo (4-1)
<b>ACTIVO</b>					
<b>Activo Circulante</b>					
Efectivo y Equivalentes	7,317,220,029.61	3,564,132,173.58	3,619,792,256.57	7,261,559,946.62	-55,660,082.99
Derechos a Recibir Efectivo o Equivalentes	798,150,509.15	3,458,719,273.33	3,529,199,127.73	727,670,654.75	-70,479,854.40
Derechos a Recibir Bienes o Servicios	334,491,839.32	2,032,941,633.00	2,158,083,550.40	209,349,921.92	-125,141,917.40
Inventarios	416,577,576.72	1,424,911,893.39	1,351,261,555.88	490,227,914.23	73,650,337.51
Almacenes	47,081,093.11	865,746.94	19,854,021.45	28,092,818.60	-18,988,274.51
Estimación por Pérdida o Deterioro de Activos Circulantes	0.00	0.00	0.00	0.00	0.00
Otros Activos Circulantes	0.00	0.00	0.00	0.00	0.00
<b>Activo No Circulante</b>					
Inversiones Financieras a Largo Plazo	6,519,069,520.46	105,412,900.25	90,593,128.84	6,533,889,291.87	14,819,771.41
Derechos a Recibir Efectivo o Equivalentes a Largo Plazo	15,080,123.51	1,301,356.46	14,626,407.75	1,755,072.22	-13,325,051.29
Bienes Inmuebles, Infraestructura y Construcciones en Proceso	5,946,058,052.32	84,245,058.32	26,492,234.32	6,003,810,876.32	57,752,824.00
Bienes Muebles	1,238,481,810.30	18,234,107.66	730,146.91	1,255,985,771.05	17,503,960.75
Activos Intangibles	28,986,293.98	1,632,377.81	68,409.73	30,550,262.06	1,563,968.08
Depreciación, Deterioro y Amortización Acumulada de Bienes	-709,536,759.65	0.00	48,675,930.13	-758,212,689.78	-48,675,930.13
Activos Diferidos	0.00	0.00	0.00	0.00	0.00
Estimación por Pérdida o Deterioro de Activos no Circulantes	0.00	0.00	0.00	0.00	0.00
Otros Activos no Circulantes	0.00	0.00	0.00	0.00	0.00

Nota de Gestión Administrativa 17

De conformidad con la nota de gestión administrativa número 17 la Información Contable deberá estar firmada en cada página de la misma e incluir al final la siguiente leyenda: "Bajo protesta de decir verdad declaramos que los Estados Financieros y sus notas, son razonablemente correctos y son responsabilidad del emisor"

  
C.P. Jorge Alanís Canales  
Tesorero General


  
C.P. Juan Alberto Puente Vicuña  
Contador General


**UNIVERSIDAD AUTONOMA DE COAHUILA**  
**Estado Analítico de la Deuda y Otros Pasivos**  
**Del 01 de octubre al 31 de diciembre de 2019**


Denominación de las Deudas	Moneda de Contratación	Institución o País Acreedor	Saldo Inicial del Periodo	Saldo Final del Periodo
<b>DEUDA PÚBLICA</b>				
<b>Corto Plazo</b>				
<b>Deuda Interna</b>				
Instituciones de Crédito	Peso		0.00	0.00
Títulos y Valores	Peso		0.00	0.00
Arrendamientos Financieros	Peso		0.00	0.00
<b>Deuda Externa</b>				
Organismos Financieros Internacionales	Peso		0.00	0.00
Deuda Bilateral	Peso		0.00	0.00
Títulos y Valores	Peso		0.00	0.00
Arrendamientos Financieros	Peso		0.00	0.00
<i>Subtotal Corto Plazo</i>			0.00	0.00
<b>Largo Plazo</b>				
<b>Deuda Interna</b>				
Instituciones de Crédito	Peso		0.00	0.00
Títulos y Valores	Peso		0.00	0.00
Arrendamientos Financieros	Peso		0.00	0.00
<b>Deuda Externa</b>				
Organismos Financieros Internacionales	Peso		0.00	0.00
Deuda Bilateral	Peso		0.00	0.00
Títulos y Valores	Peso		0.00	0.00
Arrendamientos Financieros	Peso		0.00	0.00
<i>Subtotal Largo Plazo</i>			0.00	0.00
Otros Pasivos	Peso		9,268,831,463.24	9,280,097,010.88
<b>Total Deuda y Otros Pasivos</b>			<b>9,268,831,463.24</b>	<b>9,280,097,010.88</b>

**Nota de Gestión Administrativa 17**

De conformidad con la nota de gestión administrativa número 17 la Información Contable deberá estar firmada en cada página de la misma e incluir al final la siguiente leyenda: "Bajo protesta de decir verdad declaramos que los Estados Financieros y sus notas, son razonablemente correctos y son responsabilidad del emisor"

  
 C.P. Jorge Alanís Canales  
 Tesorero General

  
 C.P. Juan Alberto Puente Vicuña  
 Contador General






**Universidad Autónoma de Coahuila**  
**Informe de Avance de Gestión Financiera**  
**Informe Sobre Pasivos Contingentes**  
**Al 31 de Diciembre 2019**  
**(pesos)**


Cuenta	Concepto	Importe
2262-001-00000001	OBLIGACIONES POR RETIRO	\$7,857,709,365.77
2262-002-00000001	OBLIGACIONES POR TERMINACION	\$818,096,973.62
		\$8,675,806,339.39

Bajo Protesta de decir verdad, declaramos que los Estados Financieros y sus Notas son razonablemente correctos y responsabilidad del emisor.



**CP. Jorge Alanis Canales**  
**Tesorero General**



**C.P. Juan Alberto Puentes Vicuña**  
**Contador General**



**INFORMACIÓN CONTABLE**  
**NOTAS A LOS ESTADOS FINANCIEROS**



**UNIVERSIDAD AUTÓNOMA DE CDAHUILA**

**NOTAS AL ESTADO DE SITUACIÓN FINANCIERA  
POR EL PERÍODO COMPRENDIDO DEL 01 DE ENERO AL 31 DE DICIEMBRE DE 2019  
(Cifras en pesos)**

**a) NOTAS DE DESGLOSE**

**l) NOTAS AL ESTADO DE SITUACIÓN FINANCIERA**

**Activo**

**Efectivo y Equivalentes**

**ESF 01.-**

El efectivo y equivalentes está constituido por **moneda nacional**, y se encuentra a su valor nominal proveniente de los Subsidios Federal, Estatal y de Recursos Propios, así como de programas con diversas instituciones como el CONACYT de los cuales existen convenios.

INTEGRAR CUENTA CONTABLE COMO SE TIENE EN LOS AVANCES ANTERIORES

CUENTA	NOMBRE DE LA CUENTA	SALDO AL 30 DE DICIEMBRE DE 2019	SALDO AL 31 DE DICIEMBRE DE 2018	TIPO
		(PESOS)	(PESOS)	
1111-001	CAJA	178,646.34	178,646.34	INGRESOS PROPIOS
1111-002	FONDOS FIJOS DE CAJA	12,917,003.05	12,843,746.09	INGRESOS PROPIOS

El saldo que integra la cuenta de Efectivo, se compone de Fondos Fijos de Caja por la cantidad de \$ 12,917,003.05 (Doce millones novecientos diecisiete mil tres pesos 05/100 m.n.) y Caja por un importe de \$178,646.34 (Ciento setenta y ocho mil seiscientos cuarenta y seis pesos 34/100 m.n.) y que corresponden a recursos disponibles que tienen los directores de las escuelas y encargados de las diversas dependencias pertenecientes a esta casa de estudios para realizar sus gastos.

**Bancos Moneda Nacional**

INTEGRAR CUENTA CONTABLE COMO SE TIENE EN LOS AVANCES ANTERIORES

CUENTA	NOMBRE DE LA CUENTA	SALDO AL 30 DE DICIEMBRE DE 2019	SALDO AL 31 DE DICIEMBRE DE 2018	TIPO
1112-001-00000002	BANORTE CTA. 19705752-1 RECEPTORA DE INGRESOS	129,478.83	356,765.80	INGRESO PROPIO
1112-001-00000004	BANORTE CTA. 10513210-7 CFE	0.DD	169,471.68	PAGADORA
1112-001-00000006	BANORTE NO.CTA.10318994-2	D.DD	3,523.35	PAGADORA
1112-001-00000008	BANORTE CTA.10319D30-4 DLL5 GTO UADEC	718,D9D.80	-125,722.26	INGRESO PROPIO
1112-001-00000010	BANORTE GASTO GRAL. CTA.563-00435-5 OBRA	86,732.19	257,045.26	PAGADORA
1112-DD1-00000012	NOMINA GENERAL CTA.56300621-8	-5,510,866.17	-3,916,984.28	FEDERAL
1112-001-00000019	PIFOP BANORTE CTA. 563025018	124,821.36	124,821.36	FEDERAL



1112-001-0000022	MODELO DE ASIGNACION 2007 CTA. 549363299	0.00	800.00	DEP AÑOS ANTERIORES
1112-001-0000024	INSCRIPCION REINGRESO CTA. 620228907	793,278.21	2,004,670.01	INGRESO PROPIO
1112-001-0000026	BANORTE 638930607 PROYECTO T.I.	1,703,879.46	3,680,695.30	FEDERAL
1112-001-0000028	FONDO SECTORIAL CB08-01-105 608 (50)	115,669.35	115,669.35	FEDERAL
1112-001-0000029	PODER JUDICIAL P. E. CTA 0859507475	0.00	118.86	FEDERAL
1112-001-0000030	NOMINA VINCULACION PROYECTOS CTA 0861787597	375,452.60	109,957.77	FEDERAL
1112-001-0000038	BANORTE CUENTA DE CHEQUES 0195D29881	0.00	256,190.51	DEP AÑOS ANTERIORES
1112-001-0000041	BANORTE CUENTA DE CHEQUES D679205492	0	0	
1112-001-0000043	CDNVENIOS ESCUELAS CTA 02D3323661	18,660,066.89	27,180,035.87	INGRESO PROPIO
1112-001-0000044	DISPERSION A ESCUELAS CTA 0203326765	1,213,607.42	1,407,968.88	PAGADORA
1112-001-0000046	SUBSIDIO FEDERAL CTA. 0225585603	0.00	0.75	FEDERAL
1112-001-0000052	VINCULACION PROYECTO 2 CTA 0268863915	977,140.79	39,691,287.74	FEDERAL
1112-001-0000053	ACADEMIA INTERAMERICANA JURIS CTA 0273916374	2,145,102.17	8,397,417.50	ESTATAL
1112-001-0000055	BANORTE CTA. 420022770	76,342,365.55	73,254,142.59	FEDERAL
1112-001-0000056	BANORTE CTA. 420019426	431,718.42	10,887,428.00	ESTATAL
1112-001-0000058	BANORTE CTA. 197D58625	1,971,078.21	2,406,347.77	PAGADORA
1112-001-0000060	BANORTE CTA. 08303421-1	48,914.53	179,740.45	INGRESO PROPIO
1112-001-0000061	BANORTE CTA. 066006255	2,459,541.86	2,095,548.84	INGRESO PROPIO
1112-001-0000062	BANORTE CTA. 0614168963	-17,307,645.57	-3,189,660.90	PAGADORA
1112-001-0000065	BANORTE CTA. 0265197262	0.00	16,415.07	PAGADORA
1112-001-0000066	BANORTE/ ADMINISTRACION DE PROYECTOS	2,614,203.77	798,268.28	FEDERAL
1112-001-0000069	BANORTE 485522279 ESTATAL	93,651.72	203,753.79	ESTATAL
1112-001-0000070	BANORTE 485527407 FEDERAL	-9,888,388.03	-11,736,479.35	FEDERAL
1112-001-0000071	BANORTE 0364113763 FORTALECIMIENTO INFRAESTRUCTURA LAB PALEONTOLOGIA , CONACYT PROYECTOS ESPECIALES	197,086.98	454,406.38	FEDERAL
1112-001-0000072	BANORTE CTA. 0591457731 FEDERAL 2018	1,409,888.73	51,330,612.15	FEDERAL
1112-001-0000073	BANORTE CTA. 0591458859 ESTATAL 2018	15,048.24	9,811,945.40	ESTATAL
1112-001-0000074	BANORTE CTA. 0265732001 ACADEMIA INTERAMERICANA	-20,515,270.61	2,663,355.69	ESTATAL
1112-001-0000075	BANORTE CTA. 1021565756 PADES 2018	14,952.85	576,584.92	ESTATAL
1112-001-0000077	BANORTE CTA. 1039344844 FEDERAL 2019	35,646,013.43	0.00	DEP AÑOS ANTERIORES
1112-001-0000078	BANORTE CTA. 1039345805 ESTATAL 2019	27,589,407.07	0.00	INGRESO PROPIO
1112-001-0000079	BANORTE CTA. 65505903786	6,900.00	0.00	FEDERAL
1112-001-0000080	BANORTE CTA. 1069207722 CARRERA DOCENTE 2019	-674.27	0.00	FEDERAL
1112-001-0000081	BANORTE CTA. 1075178140 PROFEST 2019	17.21	0.00	FEDERAL
1112-001-0000082	CTA. 1080258523 PADES 2019	139,783.96	0.00	FEDERAL ETIQUETADO

1112-001-00000083	BANORTE - 07207800660062558	72,000.00	0.00	PROPIO
1112-001-00000084	BANORTE - 010854128612	19,511.26	0.00	PROPIO
1112-001-00000086	BANORTE NOMINA - 1069050665	-25,775,727.33	0.00	PROPIO
1112-003-00000002	SANTANDER SERFIN 65500B61706	1,538,552.67	-623,913.32	INGRESO PROPIO
1112-DD3-00000DD4	IDIOMAS SANTANDER SERFIN CTA. 65- S0210746-4	10,652.82	10,855.82	FEDERAL
1112-003-00000005	SANTANDER SERVICIOS ESCOLARES CTA. 65502475595	33,198.93	1,080,203.87	PAGADORA
1112-003-00000DD6	65502676547 ARQUITECTURA CU ARTEAGA	29,386.11	29,386.11	FEDERAL
1112-003-00000007	65502676550 SANTANDER CENTRO CULT. CU ARTEAGA	6,468.58	6,671.58	FEDERAL
1112-D03-00D00009	SANTANDER TARJETA CTA. 65502922056	707,593.42	1,978,100.90	FEDERAL
1112-003-DDD00018	SANTANDER FAM 2016 CTA. 65505512498	399,279.52	1,131,207.94	DEP AÑOS ANTERIORES
1112-003-00000019	SANTANDER FAM ED. MEDIA 65505594992	0.00	1,11D.06	PAGADORA
1112-003-00000020	SANTANDER 65505763563	9,159.00	9,362.00	PAGADORA
1112-004-0DD00001	HSBC CTA.4DD153-720-8	0.00	63,688.03	PAGADORA
1112-004-00000002	HSBC CTA.400153-725-7	26,234.8D	913,129.62	INGRESO PROPIO
1112-004-00000003	HSBC CTA.4D0153722-4	631,4D9.33	-36,422.30	INGRESO PROPIO
1112-004-DDD00004	HSBC CTA. 401165D96-7	4,57D,791.57	2,382,753.66	PAGADORA
1112-004-00000005	HSBC 40184D786-6 INSC NTE Y TORREON	-4,066,298.91	11,124,995.99	FEDERAL *
1112-D04-00000007	HSBC CTA. 4022747943 CENTRO DE IDIOMAS	0.D1	111,236.15	FEDERAL *
1112-004-00000008	HSBC CTA. 40-2372861-1	-60,886,754.16	-95,498,395.06	FEDERAL *
1112-004-00000D10	BITAL CTA. 4025173634 NOE AGUILAR (289)	5,808.8D	5,808.8D	PAGADORA
1112-004-0000001B	BITAL GASTO CTA. 402311675-9	14,546.78	14,546.78	DEP. AÑOS ANTERIORES
1112-004-DD000027	GASTOS DE INVESTIGACION CGEPIC CTA. 04029130374	55,779.94	2,760.06	DEP. AÑOS ANTERIORES
1112-004-00000032	DOLARES HSBC CTA-7002672350	181,689.81	181,689.81	INGRESOS PROPIOS
1112-004-00000034	H.S.B.C. CTA.403060531-5	40,692.29	40,692.29	FEDERAL
1112-004-00000035	PIFIEMS 2004-D6-09 CTA. 4D3 D6D 5398	39,601.77	39,6D1.77	DEP. AÑOS ANTERIORES
1112-004-00000038	INC. IMS5 CTA. 4032828147	1,353,344.11	2,673,192.70	FEDERAL *
1112-DD4-00000D39	FAM CTA. 403 474 7253	12,067.39	12,067.39	FEDERAL*
1112-004-00000059	HSBC UADEC CTA. 4D42679142	1,255.64	1,255.64	FEDERAL*
1112-004-00000065	FONCYT (693) C61 CTA. 4D447D2082	60,000.00	-60,000.00	FEDERAL*
1112-D04-00000D76	COAH 2D10 C-14 149593 (56) CTA 4051408292	8.12	8.12	FEDERAL*
1112-0D4-00000078	HSBC 4052643061 (61) CONACYT 2011-160891	-0.30	-0.30	FEDERAL*
1112-004-00000079	FOMIX COAH. 2011-163988 (66) CTA. 4052643053	98.43	98.43	FEDERAL*
1112-004-00000082	CONAFOR UAC 2012 (70) CTA 4053888350	1.08	1.08	FEDERAL*
1112-004-00000084	CONS NAL. P/CULT Y LAS ARTES CTA 4053888368	7,974.14	7,974.14	FEDERAL*



1112-004-00000092	CTA 4055239693 (91) SEP- 167764	1.38	0.00	FEDERAL*
1112-004-00000095	CTA 4055239636 (94) FOINS-195433	-0.01	-0.01	FEDERAL*
1112-004-00000096	CTA 4055239677 (92) SEP- 167903	480.62	480.62	FEDERAL*
1112-004-00000099	CTA 4055239651 (91) SORIA AGUILAR MARIA OE JESUS	1.00	1.00	FEDERAL*
1112-004-00000100	CTA 4055239669 (90) LOPEZ LOPEZ LLUVIA ITZEL	2.00	0.00	FEDERAL*
1112-004-00000101	CTA 4055239685 (89) MORLETT CHAVEZ JESUS ANTONIO	1.00	1.00	FEDERAL*
1112-004-00000106	HSBC CUENTA DE CHEQUES NUM. 4001202985	10,000.00	10,000.00	FEDERAL*
1112-004-00000107	HSBC CUENTA DE CHEQUES NUM. 4041231168	10,000.00	10,000.00	FEDERAL*
1112-004-00000111	HSBC CUENTA DE CHEQUES NUM. 4039552773	0.00	148,396.00	FEDERAL
1112-004-00000123	HSBC CUENTA DE CHEQUES NUM. 4029874294	7,800.00	7,800.00	FEDERAL*
1112-004-00000128	HSBC CUENTA DE CHEQUES NUM. 4032891970	93,960.00	93,960.00	FEDERAL*
1112-004-00000130	HSBC CUENTA DE CHEQUES NUM. 4027588052	23,499.99	23,499.99	FEDERAL*
1112-004-00000133	CONACULTA 2013 CTA. 4056098726	0.00	-222.59	FEDERAL*
1112-004-00000134	CARACT PETROGRAFICA Y GEOQUIMICA DE CARBON 947-9	2,603.21	2,603.21	FEDERAL*
1112-004-00000135	5RE-CONACYT-187488 CTA. 4056098544	178.28	178.28	FEDERAL*
1112-004-00000139	UADEC-MODULO SOLAR-2013 CTA 04056098643	39,925.60	91,754.84	FEDERAL*
1112-004-00000140	UADEC-BIOINGENIO LIFETECH-2013 CTA 4056098940	0.56	0.56	DEP. AÑOS ANTERIORES
1112-004-00000141	120 CONSEJO NACIONAL DE CIENCIA Y TECNOLOGIA	0.01	0.01	FEDERAL*
1112-004-00000145	APOYO AL FORTALECIMIENTO Y DLO DE LA INFRAESTRU	4.00	4.00	FEDERAL*
1112-004-00000148	(112) LABORATORIOS QUIVER SA DE CV	0.01	0.01	FEDERAL*
1112-004-00000150	(123) PROB NALES UADEC 213844-2014	0.01	0.01	FEDERAL*
1112-004-00000151	PAOES 2014 CTA 4057451577	55,578.77	55,657.06	FEDERAL*
1112-004-00000154	(39) FONCYT-COAH-2014-C10-C31 HSBC	77.65	77.65	DEP. AÑOS ANTERIORES
1112-004-00000155	CONVENIOS CTA 4057451957	17.53	36,016.97	FEDERAL*
1112-004-00000156	(114) PEI-2015-223141-UADEC HSBC	2.00	2.00	FEDERAL*
1112-004-00000158	113 PEI-2015-222196-UADEC	1.29	1.29	FEDERAL*
1112-004-00000159	(117) UADEC-PEI-2015-DIRAAL	0.01	0.01	FEDERAL*
1112-004-00000160	PEI 2015 ECOTOTAL CTA 4058044090	4,968.07	4,968.07	FEDERAL
1112-004-00000161	UADEC-PEI-2015-222045 CTA 4058044124	0.08	0.08	FEDERAL*
1112-004-00000162	(195) CATEDRAS-2015-259676-UADEC	1,378,052.37	1,381,457.83	FEDERAL*
1112-004-00000164	HSBC CTA 4011650967	250,000.00	2,242,000.00	FEDERAL*
1112-004-00000166	(134) PEI-2015-2247D CTA 4058044371	9,124.87	9,124.87	FEDERAL*
1112-004-00000167	UADEC PEI 2015 -222009 CTA 4058044553	154,538.05	192,096.16	FEDERAL*
1112-004-00000168	UADEC PEI 2015 -222054 CTA 4058044546	228,030.77	254,696.13	FEDERAL*

1112-004-00000169	UADEC COOP.-2015-248606 BITAL 4058044520	76.98	76.98	FEDERAL*
1112-004-00000170	UADEC PEI 2015-CIDET CTA 4058044108	1,035.84	5,826.74	FEDERAL*
1112-004-00000171	UADEC 5EP-CV-2014-236712 (137)	20,019.35	52,942.89	FEDERAL*
1112-004-00000173	UADEC PEI 2015 PANDEQUE 4058044637	51,315.01	51,305.01	FEDERAL
1112-004-00000174	UADEC PEI 2015 LACTEOS 40580446D3	140,759.46	213,584.55	FIDEICOMISO
1112-004-00000176	UADEC UNSIJ (P01060)	0.00	16,990.24	FEDERAL*
1112-004-00000179	UNIVERSIDAD AUTONOMA DE COAHUILA/MAESTRIA EN PROMOCION Y DLLO CULTURAL	40,325.60	40,325.60	FEDERAL*
1112-004-00000180	HSBC CTA. 4012708608 FIDEICOMISO	0.00	322,370.32	FEDERAL*
1112-004-00000181	COAH-2D16-C11-C87 ESTUDIO DEL DESARROLLO INTEGRAL Y SOSTENIBLE DE LOS PEQUEÑOS CAPRINOCULTORES EN LA COMARCA LAGUNERA	35,000.01	35,000.01	FEDERAL*
1112-004-00000182	COAH-2016-C11-B05 APOYO UNICA APORTACION PARA LA REALIZACION DE ESTANCIAS	0.01	0.01	FEDERAL*
1112-004-00000183	SAGARPA-CONACYT-2015-4-266936 CTA. 4058834045	1,253,545.36	1,855,097.75	FEDERAL*
1112-004-00000185	COAH-2D16-C11-C100 CTA.4058834631	2.32	2.32	FEDERAL*
1112-004-00000187	COAH-2D16-C11-C47 CTA. 4058834540	41.60	41.60	FEDERAL*
1112-004-00000188	UADEC-PEI-2D16-23176B CTA. 40588343B3	0.01	0.01	FEDERAL*
1112-004-00000189	UADEC-PEI-2016-232302 CTA. 4058834441	152,818.25	214,648.35	FEDERAL*
1112-004-00000191	COAH-2016-C11-C32 CTA. 4058834557	13,273.76	13,273.76	FEDERAL*
1112-004-00000192	UADEC-PEI-2015-231446 CTA. 4058834219	370.69	360.69	FEDERAL*
1112-004-00000193	UADEC-PEI-231389 CTA. 4058834458	149,827.26	168,367.26	FEDERAL*
1112-004-00000194	UADEC-PEI-2016232302 CTA. 4058834193	399.83	399.83	FEDERAL*
1112-004-00000195	COAH-2016-C11-C71 CTA. 4058834516	0.01	0.01	FEDERAL*
1112-004-00000196	COAH-2016-C11-C73 CTA. 4058834524	12,438.46	12,438.46	FEDERAL*
1112-004-00000197	COAH-2D16-C11C67 CTA 405883449D	48,073.34	48,063.34	FEDERAL*
1112-004-00000198	COAH-2016-C11C66 CTA 4058834482	0.40	D.40	FEDERAL*
1112-004-00000200	HSBC CLAVE 231305 CTA. 4058834375	33,456.89	121,425.65	FEDERAL*
1112-004-00000201	CONACYT- FORTALECIMIENTO DE LA INFRAESTRUCTURA DEL CUERPO ACADEMICO CONSOLIDADO DE CIENCIA Y TECNOLOGIA DE POLIMEROS CTA - 4059357B55	0.01	0.01	FEDERAL*
1112-004-00000202	DR. JUAN CARLOSORTIZ CUELLAR CTA. 4058834417	273.83	273.83	FEDERAL*
1112-004-00000203	DR. JUAN CARLOSORTIZ CUELLAR CTA. 4058834409	2,699.99	2,699.99	FEDERAL*
1112-004-00000204	UADEC-FNE-16401-C2-6-00237947 CTA. 4059358143	2,000.00	2,000.00	FEDERAL*
1112-004-00000206	HSBC CTA. 4059357632	1,749.86	5,681.36	FEDERAL*
1112-004-00000207	CTA 4059357624 IDENTIFICACION Y SECUENCIACION DE REGIONES DE DNA QUE CONTROLAN POLIEMBRIONIA EN MAIZ	688,427.02	978,556.85	INGRESO PROPIO



1112-004-00000208	H58C CTA. 4059358044	96,432.49	87,512.81	FEDERAL*
1112-004-00000209	CTA. 4059358150 ESTUDIO DE INHIBICION DE LA CELULASA EN LA HIDROLISIS ENZIMATICA DE RESIDUOS DE AGAVE PRETRATADOS MEDIANTE UN PROCESO HIDROTERMICO	352,286.20	109,824.29	FEDERAL*
1112-004-00000210	INSCRIPCIONES H58C 4058044314	614,620.63	4,027,062.32	FEDERAL*
1112-004-00000211	CTA. 4D59358515 CLAVE 26614 CELLULASE AND TENNASE FROM MECRO FUNGAL RESURCES COLLETED FROM BIODIVERSITY HOTSPOTS OF SOUTHERN WESTERN GHATS OF INDIA AN MEXICAN FOREST SOILS	83,000.01	95,041.26	FEDERAL*
1112-004-00000212	CTA. 4059358309 (291156) APOYO A MADRES MEXICANAS JEFAS DE FAMILIAS PARA FORTALECER SU DESARROLLO PROFESIONAL	0.02	0.02	FEDERAL*
1112-004-00000213	CTA. 4060118098 UADEC-PEI-2017-242538	129,622.65	208,802.17	FEDERAL*
1112-004-00000214	CTA. 4060620341 COAH-2D17-C12-C91	0.1D	0.10	FEDERAL*
1112-004-00000215	CTA. 4060620291 COAH-2017-C12-C155	21.62	0.01	FEDERAL*
1112-004-00000216	CTA. 4060620234 COAH-2017-C12-C111	0.01	0.01	FEDERAL*
1112-004-00000217	CTA. 4D6062D218 COAH-2017-C12-C140	0.01	D.01	FEDERAL*
1112-004-00000218	CTA. 4060620309 COAH-2017-C12-C67	0.01	0.01	FEDERAL*
1112-004-00000219	CTA. 4060620267 COAH-2017-C12-C71	0.02	0.02	FEDERAL*
1112-004-00000222	CTA. 4060620275 COAH-2017-C12-C73	D.68	D.68	FEDERAL*
1112-004-00000223	CTA. 4060620283 COAH-2017	0.01	0.01	FEDERAL*
1112-004-00000224	CTA. 4D6D62D317 COAH-2017-C12-C82	0.01	0.01	FEDERAL*
1112-004-00000225	CTA. 4060620242 COAH-2017-C12-C8D	D.01	0.01	FEDERAL
1112-004-DD000226	H58C 4D60118080 CONAFOR-2016-3-2781D7	1,270.12	1,263.39	PAGADORA
1112-004-00000227	CTA. 4D6062D358 COAH-2017-C12-C99	0.01	0.01	PAGADORA
1112-004-00000228	H58C CTA. 406062076-2 I0000/534/2017 C_291219_UADEC/2017	35,001.01	143,001.01	PAGADORA
1112-004-00000230	CTA. 40606207D5 C8-2015-257115	93,866.51	132,220.12	PAGADORA
1112-004-00000231	CTA. 4061257721 PI-2017-2422D7	308,187.31	662,540.64	PAGADORA
1112-004-00000232	CTA. 4060598976 I0000 S33 2D18 C 291156 UA COAHUILA 2018	1.00	1.00	PAGADORA
1112-004-00000233	CTA. 4061257895 INMUJERES-CONACYT 278257	347,134.25	167,763.16	PAGADORA
1112-004-00000234	CTA. 04D6125793 CONACYT-292898	1.32	1.00	PAGADORA
1112-004-00000235	CTA. 04061257994 PEI-251186	322,031.77	652,854.37	PAGADORA
1112-004-00000236	CTA. 04061258083 PEI-2018-1703865-253510	1.00	150,001.00	PAGADORA
1112-004-00000237	CTA. 04061258281 PEI-2018-251902	192,420.98	623,038.40	FEDERAL
1112-004-00000238	CTA. 04061258596 I0000/351/2018C/639/2018	2.00	2.00	FEDERAL
1112-004-00000239	CTA. 04061258588 I0000/351/2018C/640/2018	1.00	1.00	PAGADORA
1112-004-00000240	CTA. 04061914651 SEP-C8-2D16-01-287245	91,727.33	672,370.58	PAGADORA
1112-004-00000241	CTA. 04061914701 C8/2015/257115	1.00	140,001.00	PAGADORA

1112-004-00000242	CTA. 4063013908 COAH-2019-C13-E32	0	0	FEDERAL CONACYT
1112-004-00000243	CTA. 4063013809 COAH-2019-C13-C058	0.06	0.00	FEDERALES CONACYT
1112-004-00000244	CTA. 4063013825 COAH-2019-C13-C062	46,400.DD	D.DD	FEDERALES CONACYT
1112-004-00000245	CTA. 4D63013841 COAH-2019-C13-CD84	31,030.55	0.00	FEDERALES CONACYT
1112-004-00000246	CTA. 4063013791 COAH-2019-C13-CD54	68,472.48	0.00	FEDERALES CONACYT
1112-004-00000247	CTA. 4063013734 COAH-2D19-C13-BD7	9,926.78	D.0D	FEDERALES CONACYT
1112-004-00000248	CTA. 4063013742 COAH-2D19-C13-C05D	8,814.17	0.00	FEDERALES CONACYT
1112-004-00000249	CTA. 4063013726 COAH-2D19-C13-E21	20,000.00	0.DD	FEDERALES CONACYT
1112-004-0000025D	CTA. 4063013767 COAH-2D19-C13-B04	60.00	0.00	FEDERALES CONACYT
1112-004-00000251	CTA. 4063013718 COAH-2019-C13-A09	22,17D.49	0.00	FEDERALES CONACYT
1112-004-00000252	CTA. 4063013684 COAH-2019-C13-C052	97,600.00	0.00	FEDERALES CONACYT
1112-004-00000253	CTA. 4063D13692 COAH-2D19-C13-C073	62,3D5.D7	0.00	FEDERALES CONACYT
1112-004-00000254	CTA. 4D63D13700 COAH-2019-C13-C039	63,517.9D	0.00	FEDERALES CONACYT
1112-004-00000255	CTA. 4063013916 COAH-2D19-C13-E27	0	0	FEDERAL CONACYT
1112-004-00000256	CTA. 4063013668 COAH-2D19-C13-A08	44.00	D.DD	FEDERALES CONACYT
1112-004-00000257	CTA. 4063013676 COAH-2019-C13-C042	80,000.00	D.00	FEDERALES CONACYT
1112-004-00000258	CTA. 4063013882 COAH-2019-C13-D04	288.2D	D.0D	FEDERALES CONACYT
1112-004-00000259	CTA. 4063013866 COAH-2019-C13-C106	85,000.DD	0.00	FEDERALES CONACYT
1112-004-0000026D	CTA. 4D63013783 COAH-2019-C13-C041	18,853.61	D.00	FEDERALES CONACYT
1112-004-00000261	CTA. 4063013874 COAH-2019-C13-C108	26,888.65	0.00	FEDERALES CONACYT
1112-004-00000262	CTA. 4D63013858	56,048.00	D.00	FEDERALES CONACYT
1112-004-00000263	CTA. 4D63013759	99,75D.00	D.00	FEDERALES CONACYT
1112-004-00000264	CTA. 4D63D13833	37,85D.DD	D.00	FEDERALES CONACYT
1112-004-00000265	CTA. 4D63D13817 COAH-2019-C13-C059	78,DDD.DD	D.DD	FEDERAL CONACYT
1112-004-00000266	CTA. 4D63D14138	7D,793.67	0.00	FEDERAL CONACYT
1112-004-00000267	CTA. 4063D14203 I12000/43/2D19 C318/2019	0.09	0.00	FEDERAL CONACYT
1112-004-00000268	CTA. 4D63D14195 I2000/43/2019 C-313/2019	1.00	0.00	FEDERAL CONACYT
1112-DD4-00000269	CTA. 4063014427 C-432/2019	0	D	FEDERAL CONACYT
1112-004-0000027D	CTA. 4063013775 COAH-2D19-C13-B06	D	0	FEDERAL CONACYT
1112-DD4-00000271	CTA. 4063013924 COAH-2019-C13-E33	20,000.00	D.DD	FEDERAL CONACYT
1112-004-00000272	CTA. 4063D14211	440,D26.3D	0.00	FEDERAL CONACYT
1112-004-00000273	CTA. 4063014229 CB-2017-2018-A1-S-1S832	1,121,645.00	D.00	FEDERAL CONACYT
1112-004-DDD00274	CTA. 4063014260	54,000.00	D.DD	FEDERAL CONACYT
1112-DD4-00000275	CTA. 4D63014153	1,198,000.00	D.DD	FEDERAL CONACYT
1112-004-00000276	HSBC - CTA. 4D63D14161 CLAVE CB2017-2018	280,000.DD	0.00	FEDERAL CONACYT
1112-005-00000002	BANCOMER 44610124D CONVENIOS	1,427,D65.34	1,456,381.59	PAGADORA
1112-005-00000003	BANCOMER CTA 4471D3735 GASTO UAC	4,526,795.04	9,779,422.68	DEP. AÑOS ANTERIORES

1112-005-0000007	BBVA EUROS PROMEP CTA. 1S196752S	91,782.31	675,356.27	FEDERAL
1112-005-0000009	FAM 2008 BANCOMER CTA. 1628613D5D	43,827.26	18,827.26	FEDERAL
1112-005-0000012	CTA 193252310 FAM 2013	2,622,164.59	514,929.01	FEDERAL
1112-005-0000013	CTA. 193344479 EDUCACION MEDIA SUPERIOR	5,713.58	5,712.94	FEDERAL
1112-005-0000027	FECE5 0196871046	99,541.49	96,086.63	FEDERAL
1112-005-0000029	BBVA BANCOMER CTA. 101482572 FECE5 2015	2,475.93	87,475.69	DEP. AÑOS ANTERIORES
1112-005-0000031	BBVA BANCOMER CTA. 0185240735	760,082.41	759,882.41	FEDERAL
1112-005-0000032	BBVA BANCOMER CTA. 0102285363	0.00	1,022,220.11	PAGADORA
1112-005-0000033	BBVA BANCOMER CTA. 0104227522	8,172,940.36	12,185,655.00	FEDERAL
1112-005-0000034	BANCOMER ESCUELAS AL 100 201S	12,219,337.87	4,018,857.46	FEDERAL
1112-005-0000036	BANCOMER CTA. 0446101240-0	8,000.00	8,000.00	FEDERAL
1112-005-0000037	PROYECTOS ESPECIALES PROYECTO IMP CTA . 0107459459	19,703.63	20.91	FEDERAL
1112-005-0000038	BBVA BANCOMER 0108034966 PROXOES 2016	171,196.39	-3,289.65	FEDERAL
1112-005-0000039	CTA. 0107047878 INCLUSION Y EQUIDAD EDUCATIVA 2016	10.60	10.60	FEDERAL
1112-005-0000041	CTA. 011160799S FAM SUPERIOR 2018	49,180.39	4,565,765.53	PAGADORA
1112-005-0000042	CTA. 0111607782 FAM SUPERIOR EDUCACION MEDIA SUPERIOR 2018	6,105.51	314,108.40	INGRESOS PROPIOS
1112-005-0000043	CTA. 0111871943 COAH-2017-05-292829	2,233,577.21	3,866,825.31	FEDERAL
1112-005-0000044	CTA. 0112894300 FAM SUPERIOR 2019	2,916,538.01	0.00	FEDERAL
1112-005-0000045	CTA. 0112917254 FAM MEDIA SUPERIOR 2019	5,088.95	0.00	FEDERAL
1112-005-DDD00046	BBVA BANCOMER - 044078256007199141	6,955.00	0.00	
1112-007-0000004	BANCOMER CTA. 10247295-3 R.TUDA DLLS.	19,402.44	137,558.96	DEP. AÑOS ANTERIORES
1112-007-0000006	BANCOMER BBV CTA. 189612866 INSCRIPCIONES	960,069.28	1,048,720.91	PAGADORA
1112-007-0000007	FORDECYT CTA. 0197895607	257,383.37	33,818.19	FEDERAL
1112-007-0000009	PROYECTOS EMPRESARIALES 0110581534	2,477,157.50	2,477,157.50	FEDERAL
1112-010-0000003	BANREGIO GASTO DOLARES CTA. 060186400137	318,744.55	320,259.85	FEDERAL
1112-010-0000004	UAC ANUIES 06028800151 BANREGIO	128,252.64	128,197.44	FEDERAL
1112-010-0000006	BANREGIO CUPIA 20D9 CTA 6D37530016	49,248.03	49,248.03	ING. PROPIOS
1112-010-0000007	MEJORA ENERGETICA PROY ESP V CTA 6042560012	0.00	-542.88	FEDERAL
1112-010-000001D	P. 190495 FORT. PLAT. FOMIX BANR. (006042920019)	0.00	86.08	FEDERAL
1112-010-0000012	BANREGIO CUENTA DE CHEQUES NUM. 006000260019	0.00	268.22	FEDERAL
1112-010-0000013	CONVENIO SEDESOL CTA 006-04462-001-2	64,856.18	-64,856.18	FEDERAL
1112-010-0000017	BANREGIO CTA. 006048890014 HIDROCARBUROS	1,243,764.37	1,227,534.37	FEDERAL
1112-010-0000018	BANREGIO CTA. 006-85169-001-6 INFRA. Y AUTOGESTION	0.00	-363,682.73	FEDERAL



1112-010-0000023	PAGES 2016 CTA 006049870017	15,080.51	15,080.51	FEDERAL
1112-010-0000024	HOSPITAL UNIVERSITARIO 2016 006844030019	0.00	851,313.65	PAGADORA
1112-010-0000025	CTA. 6049020013 PROMOCION DEL TRABAJO EDUCACION MEDIA	199,709.97	199,709.97	DEP. AÑOS ANTERIORES
1112-010-0000026	CTA. 0605356DD148 HOSPITAL UNIVERSITARIO 201B	-0.36	5,966,329.47	PAGADORA
1112-011-0000001	BANAMEX GASTO CTA. 856651258	113,139.28	1,447,867.93	DEP. AÑOS ANTERIORES
1112-011-0000002	BANAMEX CTA. 856651339	27,590.23	27,592.39	PAGADORA
1112-011-0000004	BANAMEX GTO. CHEQUERA 856653978	3,376,509.45	9,202,461.57	PAGADORA
1112-011-0000006	BANAMEX 856685640 ESC. SISTEMAS C.UNIV. ARTEAGA	74,800.26	74,800.26	PAGADORA
1112-011-0000007	BANAMEX PIFI 2010 CTA. 70001432468	224,247.72	421,483.56	DEP. AÑOS ANTERIORES
1112-011-0000009	BANAMEX CUENTA DE CHEQUES NUM. 8720034515	0.00	19,010.00	DEP. AÑOS ANTERIORES
1112-011-0000010	BANAMEX CUENTA DE CHEQUES NUM. 70022149731	0.00	4,269.00	FEDERAL
1112-011-0000011	UAC CONVENIOS CTA. (70066377782)	32,533.65	32,523.91	DEP. AÑOS ANTERIORES
1112-011-0000012	BANAMEX AGUINALDO 2015 CTA. 7006/7220003	515,982.99	205,147.31	FEDERAL
1112-011-0000013	CTA 70D7/882041 ATENED RAMOS	1,464,914.20	2,291,447.08	DEP. AÑOS ANTERIORES
1112-011-0000016	CTA. 70082430995 GASTO UAC (2)	18,299.31	18,299.31	PAGADORA
1112-011-0000017	RECONOCIMIENTO EN PLANTILLA CTA. 78700868078216	37,570.82	127,785.37	FEDERAL
1112-011-0000018	AGUINALDO 2016 CTA. 207B70110705563	13,658,775.00	13,686,157.78	FEDERAL
1112-011-0000019	PFCE CTA. 70113195132	409,084.52	1,873,565.73	FEDERAL
1112-011-0000020	REC. PLANTILLA 2016 D020787D1116665969	2,168,842.27	2,168,842.27	PAGADORA
1112-011-0000021	FAM SUPERIOR 2017	0.00	398,514.09	FEDERAL
1112-011-0000022	FAM EDUCACION MEDIA SUPERIOR 2017	0.00	530,334.15	INGRESO PROPIO
1112-011-0000023	PFCE 2017 70115051855	503,482.81	1,402,936.23	DEP AÑOS ANTERIORES
1112-011-0000024	BANAMEX AGUINALDO CTA. 70123795022	74,532.65	70,566.31	DEP AÑOS ANTERIORES
1112-012-0000001	BANORTE CHEQUERA INSC. 2001-2002 CTA.141271538	0.00	182,358.50	INGRESO PROPIO
1112-014-0000002	MODELO ASIGNACION 2008 CTA. 18701835211	6,957.63	6,955.56	FEDERAL
1112-014-0000004	SERVICIOS ESCOLARES CTA. 18701714724	1,357,598.68	250,609.29	DEP. AÑOS ANTERIORES
1112-014-0000006	FAC INGENIERIA ARTEAGA CTA. 18701160745	25,281.77	25,843.43	DEP. AÑOS ANTERIORES
1112-014-0000007	BECA PRONABES SCOTIABANK CTA. 1376470	0.00	110.51	DEP. AÑOS ANTERIORES
1112-014-0000008	CUPIA 2010 CTA 18701376233	1,126,180.00	293,503.08	FEDERAL
1112-014-0000009	SCOTIABANK CTA. 18701160753	553.75	553.75	FEDERAL

1112-014-00000010	FAM 2012 CTA. (18701382152)	188,897.38	188,744.82	FEDERAL
1112-014-00000014	PROGRAMA DE ENERGIA CTA 187D2445875	2,630.74	2,630.74	FEDERAL
1112-014-00000016	CLOSTER VINCULACION CTA 18702482347	51.51	51.51	FEDERAL
1112-014-00000018	SCOTIA FAM 2014 (CTA. 187D2499525)	956,187.42	955,359.67	FEDERAL
1112-014-00000019	EDUCACION MEDIA 2014 CTA. 18702533839	1.17	1.17	FEDERAL
1112-014-00000021	CTA. 18702553538 POEXOEE5	-15,055.27	-15,055.27	FEDERAL
1112-014-00000022	FAM 2015 CTA. 187D1738615	1,336,093.37	1,110,050.37	FEDERAL
1112-014-00000023	FORT DE JUSTICIA EDO. COAHUILA CTA 18702600773	1.88	1.88	FEDERAL
1112-014-00000024	FORT DE INFRA LAB GEO GEOFISICA CTA 18702600781	0.03	0.03	FEDERAL
1112-014-00000025	FORT INFRA LAB MEDIO AMBIENTE CTA 18702615614	446.88	446.88	FEDERAL
1112-014-00000026	FORT INFRA LAB CONTROL INDUST CTA 18702600803	698,105.99	698,105.99	FEDERAL
1112-014-00000028	ANUIE5 CTA 18702734818	31,081.26	44,780.57	FEDERAL
1112-014-00000029	DIF CTA. 18701896148	-0.01	-0.01	FEDERAL
1112-014-00000030	SEP CTA 18701896121	117,326.23	117,326.23	FEDERAL
1112-014-00000031	PADES 2016 CTA 18701896296	2,966.97	2,966.97	FEDERAL
1112-014-00000032	SCOTIABANK CTA. 1871896326	220,866.71	220,866.71	FEDERAL
1112-014-00000033	SUST. ENERGETICA CTA 1872755173	22,518,807.09	18,678,917.43	FEDERAL
1112-014-00000035	SCOTIABANK 1872855437 COMINSA	720,172.49	1,456,328.47	FEDERAL
1112-014-00000037	COMPETENCIAS DOCENTES 2017 CTA. 18702839822	34,608.63	407,280.25	FEDERAL
1112-014-00000038	EXPANSION DE LA OFERTA EDUCATIVA MEDIA SUPERIOR 2016 CTA. 44078187028278327	223,090.67	222,930.55	FEDERAL
1112-014-00000039	PROYECTOS ESPECIALES FRHFL 1872891549	-18,270.71	-26,488.25	FEDERAL
1112-014-00000040	SCOTIABANK 18702827786 CONACYT/FCA TORREON	491.88	491.88	FEDERAL
1112-014-00000041	SCOTIABANK 18702827794 CONACYT/FCA TORREON	19,959.40	19,959.40	FEDERAL
1112-014-00000042	SCOTIABANK 18702889080 PROEXOEE5	605.16	605.16	FEDERAL
1112-014-00000043	SCOTIABANK 18703008541 PFCE 2018	1,686,858.38	10,477,359.87	FEDERAL
1112-014-00000044	SCOTIABANK 1870329735 REFORMAS ESTRUCTURALES	17,576.20	17,185.79	FEDERAL
1112-014-00000045	SCOTIABANK 18703029689 CARRERA DOCENTE	4,184,605.57	6,126,816.89	FEDERAL
1112-014-00000046	SCOTIABANK 18703029743 PRODEP 2018	17,554,919.71	15,657,141.77	FEDERAL
1112-014-00000047	CTA. 18703008169 COAH-2017-04-292670	4,642,836.36	3,479,836.19	FEDERAL
1112-014-00000048	CTA. 18703008150 COAH-2017-03-292708	1,152,352.07	2,249,679.93	FEDERAL
1112-014-00000050	SCOTIABANK 18703069141 PROGRAMA DE INCLUSIÓN Y EQUIDAD EDUCATIVA 2018	4,918.01	0.00	FEDERAL
1112-014-00000051	CTA. 25600014811	1,807,445.56	2,492,000.00	FEDERAL
1112-014-00000052	SCOTIABANK 18703087611	1,030,713.50	0.00	FEDERAL
1112-014-00000053	SCOTIABANK CTA. 25600014804	137,481.89	0.00	FEDERAL

1112-D14-00000054	SCOTIABANK 25600014776 PROGRAMA DE FORTALECIMIENTO DE CALIDAD EDUCATIVA 2019	5,415,892.72	0.00	FEDERAL
1112-014-0DD00055	SCOTIABANK 256DD451D62	200,775.64	0.00	FEDERAL
1112-014-00D00056	SCOTIABANK 256D0339851 PRODEP 2019	6,613,924.76	0.00	FEDERAL
1112-014-00000057	SCOTIABANK CTA. 256DD719914	1,512,354.17	0.00	
1112-015-00000001	BANBAJIO VINCULACION I555TE	0.00	229,690.00	DEP. AÑOS ANTERIORES

En la partida de Bancos Moneda Nacional contablemente se reporta un saldo de \$ 189,886,372.96 (ciento ochenta y nueve millones ochocientos ochenta y seis mil trescientos setenta y dos pesos 96/100 m.n.), al respecto la Tesorería General de esta Universidad se encuentra en proceso de conciliación y depuración, de los saldos de las cuentas bancarias que aún presentan saldos de naturaleza contraria.

#### Inversiones Temporales

CUENTA	NOMBRE DE LA CUENTA	SALDO AL 31 DE DICIEMBRE DE 2019	SALDO AL 31 DE DICIEMBRE DE 2018	TIPO
1114-001-00000001	BANORTE CTA.06600625-5	1,021,897.69	\$3,451,948.97	PAGADORA
1114-001-00000016	ACTNIVER CASA DE BOLSA CTA. 0567624583	0.00	\$186,602.79	INGRESO PROPIO
1114-001-00000018	BANORTE CTA. ( 19705752-1 )	0.00	\$21,084,050.00	INGRESO PROPIO
1114-001-00000019	PROGRAMAS REGIONALES CTA 0264068749	37,408.70	\$37,408.70	SUB. FEDERAL Y EXTRAORDINARIO
1114-001-00000024	INVERSION FEDERAL 420022770	34,858.93	\$1,859,433.50	SUBSIDIO FEDERAL
1114-001-00000025	BANORTE 485522279 ESTATAL	235,538.71	\$217,016.23	SUB. ESTATAL
1114-001-00000026	BANORTE 485527407 FEDERAL	1,637,300.08	\$3,266,119.30	SUB. FEDERAL
1114-001-00000027	CONVENIOS ESCUELAS CTA 0203323661	308,410.27	\$285,023.56	SUB. FEDERAL
1114-001-00000029	BANORTE CTA. 0591458859 ESTATAL 2018	0.00	\$639,381.75	SUB. ESTATAL
1114-001-00000032	BANORTE CTA. 1039344844 FEDERAL 2019	0.00	0.00	FEDERAL
114-001-00000033	BANORTE CTA. 1039345805 ESTATAL 2019	0.00	0.00	ESTATAL
1114-003-00000004	FAM 2006 SANTANDER SERFIN CTA. 65502335666	0.00	\$203.00	SUB. FEDERAL Y EXTRAORDINARIO
1114-003-00000011	SANTANDER FAM 2D16 CTA. 65505512498	1,712,457.56	\$1,599,377.65	SUB. FEDERAL Y EXTRAORDINARIO
1114-004-00000001	HSBC GASTO CTA.400824814-8	15,555.53	\$15,555.53	INGRESO PROPIO
1114-004-00000008	FAM EDUCACION MEDIA SUPERIOR 2015 CTA 4057451940	505,088.86	\$1,142,402.73	SUB. FEDERAL Y EXTRAORDINARIO
1114-005-00000004	COORDINACION DE HOSPITALES CTA 0156304303	0.00	-\$0.03	INGRESO PROPIO
1114-005-00000009	FAM 2013 CTA. 193252310	0.00	\$2,003,003.66	SUB. FEDERAL Y EXTRAORDINARIO



1114-008-0000001	BANREGIO GASTO UA DE C. CTA. 26001-9	547,482.31	\$549,476.34	INGRESO PROPIO
1114-008-0000009	HOSPITAL UNIVERSITARIO 2016 006844030019	0.00	0.00	
1114-008-0000010	BANREGIO 060535600148 HOSPITAL UNIVERSITARIO 2018	17,073.20	\$17,073.20	SUB. FEDERAL Y EXTRAORDINARIO
1114-013-0000008	PROG DE INFRA EDUC MEDIA SUP. CTA 187023448741	0.00	-\$14.22	SUB. FEDERAL Y EXTRAORDINARIO
1114-013-0000013	EDUC. MEDIA SUPERIOR 2014 CTA. 00312533847	0.00	\$1,541.11	SUB. FEDERAL Y EXTRAORDINARIO
1114-013-0000017	EXPANSION DE LA OFERTA EDUCATIVA DEL TIPO MEDIA SUPERIOR CTA. 44078187028278327	16,170.59	\$16,170.59	SUB. FEDERAL Y EXTRAORDINARIO

En la partida de Inversiones Temporales se registra un saldo de **\$6,089,242.43** (Seis millones ochenta y nueve mil doscientos cuarenta y dos pesos 43/100 M.N.), recursos que provienen del Subsidio Federal y Estatal para programas que están etiquetados, así como ingresos propios.

#### Depósito de Fondos de Terceros en Garantía y/o Administración

CUENTA	NOMBRE DE LA CUENTA	SALDO AL 31 DE DICIEMBRE DE 2019	SALDO AL 31 DE DICIEMBRE DE 2018	TIPO
		(PESOS)	(PESOS)	
1116-002	DEPOSITOS EN GARANTIA	278,657.14	278,657.14	PROPIOS

En la partida de Depósito de Fondos de Terceros en Garantía y/o Administración se reporta un saldo de **\$278,657.14** (Doscientos setenta y ocho mil seiscientos cincuenta y siete pesos 14/100 m.n.).

#### Derechos a Recibir Efectivo y Equivalentes y Bienes o Servicios a Recibir ESF 02.-

Dentro de este rubro, se concentran los derechos a favor de la Universidad como son gastos a comprobar, deudores diversos, créditos a título y crédito a la inscripción, el importe total de estos conceptos asciende a **\$ 490,227,914.23** (Cuatrocientos noventa millones doscientos veinte siete mil novecientos catorce pesos 23/100 M.N.).

CUENTA	NOMBRE DE LA CUENTA	SALDO AL 31 DE DICIEMBRE DE 2019	SALDO AL 31 DE DICIEMBRE DE 2018
		(PESOS)	(PESOS)
1121	INVERSIONES FINANCIERAS DE CORTO PLAZO	48,841.87	\$48,841.87
1122	CUENTAS POR COBRAR A CORTO PLAZO	442,080,150.68	\$235,230,458.46
1123	DEUDORES DIVERSOS POR COBRAR A CORTO PLAZO	33,235,113.31	\$38,108,957.96
1124	INGRESOS POR RECUPERAR A CORTO PLAZO	14,670,611.09	\$14,118,895.84
1125	DEUDORES POR ANTICIPOS DE LA TESORERÍA A CORTO PLAZO	-884.52	-\$884.52
1129	OTROS DERECHOS A RECIBIR EFECTIVO O EQUIVALENTES A CORTO PLAZO	194,081.80	\$625,860.10

## Contribuciones por recuperar corto plazo

### ESF 03.-

CUENTA	NOMBRE DE LA CUENTA	VENCIMIENTO	SALDO AL 31 DE DICIEMBRE DE 2019	SALDO AL 31 DE DICIEMBRE DE 2018
			(PESOS)	(PESOS)
1132	ANTICIPO A PROVEEDORES POR ADQUISICION DE BIENES INMUEBLES A CORTO PLAZO	EN PROCESO	-0.03	\$0.03
1134	ANTICIPOS A CONTRATISTAS POR OBRAS PUBLICAS A CORTO PLAZO	EN PROCESO	25,319,700.03	\$57,742,146.60
1139	OTROS DERECHOS A RECIBIR BIENES O SERVICIOS A CORTO PLAZO	EN PROCESO	2,773,118.60	\$2,873,118.67

En este apartado se clasifica los anticipos a contratistas que ejecutan las obras en proceso; y otros derechos a recibir (desarrollo de algún software, alguna capacitación o la presentación de un curso o taller). Del cual no se cuenta con un sistema para determinar los días de vencimiento, ya que estos anticipos se amortizan por las estimaciones de avance de obra de cada contratista.

La Tesorería de esta Universidad se encuentra realizando el proceso de análisis de saldos para determinar su antigüedad.

### Bienes Disponibles para su Transformación o Consumo (inventarios)

#### ESF 04.-

No aplica, ya que el objetivo primordial de la Universidad es la de brindar educación superior y media superior.

#### ESF 05.-

La Universidad no utiliza la cuenta contable 1151 "Almacén de Materiales y Suministros de Consumo"

### Fideicomisos, mandatos y contratos análogos

#### ESF 06.-

CUENTA	NOMBRE DE LA CUENTA	SALDO AL 31 DE DICIEMBRE DE 2019	SALDO AL 31 DE DICIEMBRE DE 2018	TIPO
		(PESOS)	(PESOS)	
1213-004-00000002	HSBC PROVEEDORES 401270858-2	135,840.95	\$92,817.53	RECURSO FEDERAL
1213-004-00000004	HSBC FIDEICOMISO HBMX	1,052,749.96	\$17,016,423.95	RECURSO FEDERAL
1213-004-00000010	SAN. DE PENSIONES SERFIN CTA. 02001367	56,042.30	\$98,528.23	RECURSO FEDERAL
1213-008-00000001	PIFI CTA. 1432468	215,372.82	\$13,866.74	RECURSO FEDERAL
1213-009-00000001	SCOTIABANK 00106214917	0.00	\$3,187,366.23	RECURSO FEDERAL
1213-009-00000002	SCOTIABANK 25600331798 PROGRAMA DE FORTALECIMIENTO DE CALIDAD EDUCATIVA 2019	295,066.19	\$0.00	RECURSO FEDERAL

Los fideicomisos son recursos provenientes del subsidio federal y de recursos propios.

Los provenientes del recurso federal son destinados a los Ramos 11, 33 y 38.

### Participaciones y aportaciones de capital

#### ESF 07.-

Esta nota no aplica por ser inversiones a corto plazo y el saldo está considerado en la nota ESF-01.

**Bienes Muebles, Inmuebles e Intangibles**

**ESF 08.-**

**a) Bienes Inmuebles.**

CUENTA	NOMBRE DE LA CUENTA	SALDO AL 31 DE DICIEMBRE DE 2019	SALDO AL 31 DE DICIEMBRE DE 2018	ESTADO
		(PESOS)	(PESOS)	
1231	TERRENOS	\$2,760,447,549.56	\$2,743,730,289.56	BUEN ESTADO
1233	EDIFICIOS NO HABITACIONALES	\$3,057,376,147.26	\$3,018,768,549.03	BUEN ESTADO
1236	CONSTRUCCIONES EN PROCESO EN BIENES PROPIOS	\$184,367,965.02	\$118,789,155.93	BUEN ESTADO
1239	OTROS BIENES INMUEBLES	\$1,619,214.48	\$1,619,214.48	BUEN ESTADO
1261	DEPRECIACIÓN ACUMULADA DE BIENES INMUEBLES	-\$426,050,512.28	-\$327,802,399.70	BUEN ESTADO

**b) Bienes Muebles.**

CUENTA	NOMBRE DE LA CUENTA	SALDO AL 31 DE DICIEMBRE DE 2019	SALDO AL 31 DE DICIEMBRE DE 2018	ESTADO
		(PESOS)	(PESOS)	
1241	MOBILIARIO Y EQUIPO DE ADMINISTRACIÓN	338,978,747.48	327,658,816.57	BUEN ESTADO
1242	MOBILIARIO Y EQUIPO EDUCACIONAL Y RECREATIVO	184,485,889.36	183,024,365.75	BUEN ESTADO
1243	EQUIPO E INSTRUMENTAL MÉDICO Y DE LABORATORIO	448,436,546.74	438,024,531.43	BUEN ESTADO
1244	VEHÍCULOS Y EQUIPO DE TRANSPORTE	63,965,514.35	57,962,133.91	BUEN ESTADO
1245	EQUIPO DE DEFENSA Y SEGURIDAD	16,962.68	16,962.68	BUEN ESTADO
1246	MAQUINARIA, OTROS EQUIPOS Y HERRAMIENTAS	189,377,824.37	173,720,457.51	BUEN ESTADO
1247	COLECCIONES, OBRAS DE ARTE Y OBJETOS VALIOSOS	30,724,286.07	30,661,646.07	BUEN ESTADO
1263	DEPRECIACIÓN ACUMULADA DE BIENES MUEBLES	-326,191,291.51	-227,114,028.28	

Las inversiones en activos fijos se registran al costo original de adquisición. Los terrenos, edificios e instalaciones que se tenían hasta el 30 de junio del 2001 se encuentran actualizados con base en avalúos practicados por peritos valuadores, y las pinturas, piezas de museo y el mobiliario y equipo que se tenía hasta el 31 de diciembre de 2000 se encuentran actualizados con base en avalúos practicados por perito independiente, excepto el equipo de telecomunicaciones y las subestaciones eléctricas, las adquisiciones posteriores se registran a su costo de adquisición.

La diferencia entre el valor actualizado y el costo histórico de los activos se registra en la cuenta de patrimonio como superávit por reevaluación.

En cuanto al método de depreciación, tasas aplicables y el criterio se aplica el método de línea recta.

**Características del estado de los bienes:**



Se cuenta con un subsistema el cual controla a detalle los inventarios de los muebles e inmuebles.

**Bienes Muebles, Inmuebles e Intangibles (Activos intangibles y diferidos)**

**ESF 09.-**

CUENTA	NOMBRE DE LA CUENTA	SALDO AL 31 DE DICIEMBRE DE 2019	SALDO AL 31 DE DICIEMBRE DE 2018
		(PESOS)	(PESOS)
1251	SOFTWARE	19,283,011.26	\$16,931,296.07
1252	PATENTES, MARCAS Y DERECHOS	114,393.97	\$106,476.97
1254	LICENCIAS	11,152,856.83	\$11,152,856.83
1265	AMORTIZACIÓN ACUMULADA DE ACTIVOS INTANGIBLES	-5,970,885.99	-\$4,275,442.11

**Estimaciones y deterioros**

**ESF 10.-**

La UA de C se encuentra en proceso de implementación del método de valuación de estimaciones y deterioros, actualmente se contratan pólizas de seguros para contingencias futuras.

**Otros Activos**

**ESF 11.-**

CUENTA	NOMBRE DE LA CUENTA	SALDO AL 31 DE DICIEMBRE DE 2019	SALDO AL 31 DE DICIEMBRE DE 2018
1293	BIENES EN COMODATO	\$0.00	\$0.00

Se refiere a bienes en comodato y espacios abiertos los cuales se pueden utilizar como oficinas, para eventos recreativos, culturales etc., para beneficio de los alumnos.

**Pasivo<sup>2</sup>**

**Cuentas y documentos por pagar**

**ESF 12.-**

CUENTA	NOMBRE DE LA CUENTA	VENCIMIENTO	SALDO AL 31 DE DICIEMBRE DE 2019	SALDO AL 31 DE DICIEMBRE DE 2018	FACTIBILIDAD
			(PESOS)	(PESOS)	
2111	SERVICIOS PERSONALES POR PAGAR A CDRTO PLAZO		-1,415,761.04	51,272,416.73	
2112	PROVEEDORES POR PAGAR A CORTO PLAZO		155,147,725.20	156,600,882.17	
2113	CONTRATISTAS POR OBRAS PÚBLICAS POR PAGAR A CORTO PLAZO		-82,242.56	-82,402.24	

<sup>2</sup> Con respecto a la información de la deuda pública, esta se incluye en el informe de deuda pública en la nota 11 "Información sobre la deuda y el Reporte Analítico de la deuda" de las notas de Gestión Administrativa.

2115	TRANSFERENCIAS OTORGADAS POR PAGAR A CORTO PLAZO		2,000.00	2,000.00
2117	RETENCIONES Y CONTRIBUCIONES POR PAGAR A CORTO PLAZO		74,156,326.26	77,606,109.80
2119	OTRAS CUENTAS POR PAGAR A CORTO PLAZO		376,482,623.63	316,581,558.50
2179	OTRAS PROVISIONES A CORTO PLAZO		0.00	0.00
	<b>TOTAL PASIVO CIRCULANTE</b>		<b>604,290,671.49</b>	<b>601,980,564.96</b>
2262	PROVISIÓN PARA PENSIONES A LARGO PLAZO		8,675,806,339.39	8,675,806,339.39
	<b>TOTAL PASIVO NO CIRCULANTE</b>		<b>8,675,806,339.39</b>	<b>8,675,806,339.39</b>
	<b>TOTAL PASIVO</b>		<b>9,280,097,010.88</b>	<b>9,277,786,904.35</b>

En la Universidad no contamos con una desagregación de vencimiento en días a 90, 180, menor o igual a 365 y mayor a 365, debido a que son diferentes las condiciones de pago que tenemos con los proveedores.

#### Fondos y bienes de terceros

##### ESF 13.-

No aplica, ya que no reporta pasivos por estos conceptos.

#### Otros pasivos circulantes

##### ESF 14.-

No aplica, ya que no reporta pasivos por estos conceptos.

## II) NOTAS AL ESTADO DE ACTIVIDADES

#### Ingresos de Gestión

Los ingresos de la Universidad están conformados por los subsidios federal y estatal, así como los recursos propios (ventas de ficha, inscripciones, créditos a la inscripción, títulos, etc.).

#### EA 01 Ingresos de Gestión Acumulados

CUENTA	NOMBRE DE LA CUENTA	SALDO AL 31 DE DICIEMBRE 2019	SALDO AL 31 DE DICIEMBRE DE 2018
4100	INGRESOS DE GESTIÓN	\$357,965,033.53	\$452,638,074.66
4150	Productos	8,276,039.48	\$10,559,609.00
4160	Aprovechamientos de tipo corriente	66,396,208.07	\$98,004,233.73
4170	Ingresos por venta de bienes y prestación de servicios	\$283,292,785.98	\$344,074,231.93

**EA 01 Ingresos de Gestión Trimestrales**

<b>CUENTA</b>	<b>NOMBRE DE LA CUENTA</b>	<b>INGRESOS DEL 01 DE OCTUBRE AL 31 DE DICIEMBRE 2019</b>	<b>INGRESOS DEL 01 DE OCTUBRE AL 31 DE DICIEMBRE 2018</b>
4100	INGRESOS DE GESTIÓN	\$41,280,827.01	\$62,771,028.99
4150	Productos	\$1,347,968.29	\$3,171,725.31
4160	Aprovechamientos de tipo corriente	\$19,988,546.03	\$15,395,823.46
4170	Ingresos por venta de bienes y prestación de servicios	\$19,944,312.69	\$44,203,480.22

EA 02 participaciones, aportaciones, convenios, incentivos derivados de la colaboración fiscal, fondos distintos de aportaciones, transferencias, asignaciones, subsidios y subvenciones, y pensiones y jubilaciones.

**ACUMULADOS**

<b>CRI</b>	<b>NOMBRE DE LA CUENTA</b>	<b>SALDO AL 31 DE DICIEMBRE DE 2019</b>	<b>SALDO AL 31 DE DICIEMBRE DE 2018</b>
4200	PARTICIPACIONES, APORTACIONES, CONVENIOS, INCENTIVOS DERIVADOS DE LA COLABORACIÓN FISCAL, FONDOS DISTINTOS DE APORTACIONES, TRANSFERENCIAS, ASIGNACIONES, SUBSIDIOS Y SUBVENCIONES, Y PENSIONES Y JUBILACIONES	2,943,589,406.81	2,557,726,040.06
4200	Transferencias, Asignaciones, Subsidios y Otras Ayudas	2,943,589,406.81	2,557,726,040.06

EA 02 participaciones, aportaciones, convenios, incentivos derivados de la colaboración fiscal, fondos distintos de aportaciones, transferencias, asignaciones, subsidios y subvenciones, y pensiones y jubilaciones.

**TRIMESTRALES**

<b>CRI</b>	<b>NOMBRE DE LA CUENTA</b>	<b>IMPORTE DEL 01 DE OCTUBRE AL 31 DE DICIEMBRE 2019</b>	<b>IMPORTE DEL 01 DE OCTUBRE AL 31 DE DICIEMBRE 2018</b>
4200	PARTICIPACIONES, APORTACIONES, CONVENIOS, INCENTIVOS DERIVADOS DE LA COLABORACIÓN FISCAL, FONDOS DISTINTOS DE APORTACIONES, TRANSFERENCIAS, ASIGNACIONES, SUBSIDIOS Y SUBVENCIONES, Y PENSIONES Y JUBILACIONES	956,730,671.98	640,169,090.10
4220	Transferencias, Asignaciones, Subsidios y Otras Ayudas	956,730,671.98	640,169,090.10

Los ingresos de la Universidad están conformados por los subsidios federal y estatal, así como los recursos propios (ventas de ficha, inscripciones, créditos a la inscripción, títulos, etc.).

**EA 03 Otros ingresos y beneficios Acumulados**

CRI	NOMBRE DE LA CUENTA	SALDO AL 31 DE DICIEMBRE DE 2019	SALDO AL 31 DE DICIEMBRE DE 2018
4300	OTROS INGRESOS Y BENEFICIOS	12,115,200.77	0.00

**EA 03 Otros ingresos y beneficios Trimestrales**

CRI	NOMBRE DE LA CUENTA	IMPORTE DEL 01 DE OCTUBRE AL 31 DE DICIEMBRE 2019	IMPORTE DEL 01 DE OCTUBRE AL 31 DE DICIEMBRE 2018
4300	OTROS INGRESOS Y BENEFICIOS	2,712,389.03	0.00

Los otros ingresos están compuestos por los recursos propios que obtiene la Universidad a través de los intereses por préstamos a empleados, así como del registro al padrón de proveedores.

**Gastos y Otras Pérdidas:**

**EA 3. – Gastos y Otras Pérdidas (Acumulativa).**

CUENTA	NOMBRE DE LA CUENTA	SALDO AL 31 DE DICIEMBRE DE 2019	SALDO AL 31 DE DICIEMBRE DE 2018	% 2019
		(PESOS)	(PESOS)	
	<b>GASTOS Y OTRAS PÉRDIDAS</b>			
5100	<b>GASTOS DE FUNCIONAMIENTO</b>	<b>2,932,170,273.10</b>	<b>2,854,085,639.93</b>	<b>93%</b>
5110	<b>SERVICIOS PERSONALES</b>	<b>2,619,056,801.55</b>	<b>2,462,539,679.01</b>	<b>83%</b>
5111	REMUNERACIONES AL PERSONAL DE CARÁCTER PERMANENTE	1,209,881,831.27	\$1,164,247,458.32	38%
5112	REMUNERACIONES AL PERSONAL DE CARÁCTER TRANSITORIO	5,361,205.36	\$10,819,739.25	0%
5113	REMUNERACIONES ADICIONALES Y ESPECIALES	427,610,552.35	\$413,515,170.53	14%
5114	SEGURIDAD SOCIAL	256,638,610.41	\$240,311,859.50	8%
5115	OTRAS PRESTACIONES SOCIALES Y ECONÓMICAS	719,564,602.16	\$633,645,451.41	23%
5116	PAGO DE ESTÍMULOS A SERVIDORES PÚBLICOS	0	\$0.00	0%
5120	MATERIALES Y SUMINISTROS	43,528,570.11	59,953,062.73	1%



5121	MATERIALES DE ADMINISTRACIÓN, EMISIÓN DE DOCUMENTOS Y ARTÍCULOS OFICIALES	14,902,451.65	\$20,263,264.17	0%
5122	ALIMENTOS Y UTENSILIOS	4,980,431.35	\$9,116,060.55	0%
5123	<b>MATERIAS PRIMAS, MATERIALES DE PRODUCCIÓN Y COMERCIALIZACIÓN</b>	<b>0.00</b>	\$165,512.19	0%
5124	MATERIALES Y ARTÍCULOS DE CONSTRUCCIÓN Y DE REPARACIÓN	2,586,443.01	\$5,720,330.99	0%
5125	PRODUCTOS QUÍMICOS, FARMACÉUTICOS Y DE LABORATORIO	8,456,195.60	\$7,578,333.17	0%
5126	COMBUSTIBLES, LUBRICANTES Y ADITIVOS	7,847,874.74	\$9,460,222.80	0%
5127	VESTUARIO, BLANCOS, PRENDAS DE PRDTECCIÓN Y ARTÍCULOS DEPORTIVOS	3,051,795.06	\$5,275,192.34	0%
5128	<b>MATERIALES Y SUMINISTROS PARA SEGURIDAD</b>	<b>0.00</b>	\$1,281.37	0%
5129	HERRAMIENTAS, REFACCIONES Y ACCESORIOS MENORES	1,703,378.70	\$2,372,865.15	0%
<b>5130</b>	<b>SERVICIOS GENERALES</b>	<b>269,584,901.44</b>	<b>331,592,898.19</b>	<b>9%</b>
5131	SERVICIOS BÁSICOS	47,227,626.65	\$55,027,323.89	1%
5132	SERVICIOS DE ARRENDAMIENTO	22,098,466.95	\$15,506,295.06	1%
5133	SERVICIOS PROFESIONALES, CIENTÍFICOS Y TÉCNICOS Y OTROS SERVICIOS	63,757,079.79	\$126,380,670.32	2%
5134	SERVICIOS FINANCIEROS, BANCARIOS Y CDMERCIALES	8,679,104.84	\$7,592,984.46	0%
5135	SERVICIOS DE INSTALACIÓN, REPARACIÓN, MANTENIMIENTO Y CONSERVACIÓN	23,160,254.68	\$26,730,754.14	1%
5136	SERVICIOS DE COMUNICACIÓN SOCIAL Y PUBLICIDAD	41,716,168.95	\$46,124,710.34	1%
5137	SERVICIOS DE TRASLADO Y VIÁTICOS	15,378,833.84	\$25,119,949.06	0%
5138	SERVICIOS OFICIALES	5,357,744.55	\$7,592,638.76	0%

5139	OTROS SERVICIOS GENERALES	42,209,621.19	\$21,517,572.16	1%
<b>5200</b>	<b>TRANSFERENCIAS, ASIGNACIONES, SUBSIDIOS Y OTRAS AYUDAS</b>	<b>31,786,823.28</b>	<b>42,603,654.84</b>	<b>1%</b>
5231	SUBSIDIOS	150,000.00	\$1,050,000.00	0%
5241	AYUDAS SOCIALES A PERSONAS	184,214.00	\$453,678.58	0%
5242	BECAS	24,899,932.88	\$37,553,164.86	1%
5243	AYUDAS SOCIALES A INSTITUCIONES	5,771,176.40	\$3,068,506.40	0%
5244	AYUDAS SOCIALES POR DESASTRES NATURALES Y OTROS SINIESTROS	\$0.00	\$0.00	0%
5281	DONATIVOS A INSTITUCIONES SIN FINES DE LUCRO	781,500.00	\$478,305.00	0%
<b>5500</b>	<b>DTROS GASTOS Y PÉRDIDAS EXTRAORDINARIAS</b>	<b>199,020,819.69</b>	<b>243,098,892.35</b>	<b>6%</b>
5513	DEPRECIACIÓN DE BIENES INMUEBLES	77,265,900.52	\$76,458,381.09	2%
5515	DEPRECIACIÓN DE BIENES MUEBLES	120,059,475.29	\$117,567,375.32	4%
5517	AMORTIZACIÓN DE ACTIVOS INTANGIBLES	1,695,443.88	\$1,576,957.55	0%
5522	Provisiones de Pasivos	\$0.00	\$47,496,178.39	0%

Dentro de los gastos de la Universidad, se puede observar que los gastos de funcionamiento representan el 93%, los cuales están distribuidos en los servicios de personal con un 83% (sueldos y prestaciones de los trabajadores), materiales con un porcentaje de 1% y servicios generales que representan el 9% (destinados para los gastos de operación de la Institución), los cuales son pagados por los recursos federales y estatales, así como de recursos propios.

**EA 3. – Gastos y Otras Pérdidas (TRIMESTRE).**

CUENTA	NOMBRE DE LA CUENTA	IMPORTE DEL 01 DE OCTUBRE AL 31 DE DICIEMBRE 2019	IMPORTE DEL 01 DE OCTUBRE AL 31 DE DICIEMBRE 2018	%
		(PESOS)	(PESOS)	
<b>5100</b>	<b>GASTOS DE FUNCIONAMIENTO</b>	<b>1,003,524,483.92</b>	<b>984,053,566.54</b>	<b>94%</b>
5110	SERVICIOS PERSONALES	879,173,644.11	834,079,122.66	83%
5111	REMUNERACIONES AL PERSONAL DE CARÁCTER PERMANENTE	345,913,661.58	\$335,598,329.18	33%

5112	REMUNERACIONES AL PERSONAL DE CARÁCTER TRANSITORIO	152,071.39	\$2,851,561.21	0%
5113	REMUNERACIONES ADICIONALES Y ESPECIALES	157,313,705.98	\$153,856,760.51	15%
5114	SEGURIDAD SOCIAL	88,748,557.27	\$81,223,276.66	8%
5115	DTRAS PRESTACIONES SOCIALES Y ECONÓMICAS	287,045,647.89	\$260,549,195.10	27%
5116	PAGO DE ESTÍMULOS A SERVIDORES PÚBLICDS	\$0.00	\$0.00	0%
<b>5120</b>	<b>MATERIALES Y SUMINISTROS</b>	<b>16,677,231.29</b>	<b>26,915,995.85</b>	<b>2%</b>
5121	MATERIALES DE ADMINISTRACIÓN, EMISIÓN DE DOCUMENTOS Y ARTÍCULOS OFICIALES	4,434,018.20	\$6,981,298.05	0%
5122	ALIMENTOS Y UTENSILIOS	1,939,219.65	\$5,123,717.44	0%
<b>5123</b>	<b>MATERIAS PRIMAS, MATERIALES DE PRODUCCIÓN Y COMERCIALIZACIÓN</b>	<b>0.00</b>	\$117,945.01	0%
5124	MATERIALES Y ARTÍCULOS DE CONSTRUCCIÓN Y DE REPARACIÓN	1,116,252.10	\$3,388,734.19	0%
5125	PRDDUCTOS QUÍMICOS, FARMACÉUTICDS Y DE LABORATORIO	4,581,665.57	\$2,922,993.46	0%
5126	CDMBUSTIBLES, LUBRICANTES Y ADITIVOS	2,856,219.11	\$3,653,187.67	0%
5127	VESTUARIO, BLANCOS, PRENDAS DE PROTECCIÓN Y ARTÍCULOS DEPORTIVOS	945,548.71	\$3,273,419.45	0%
<b>5128</b>	<b>MATERIALES Y SUMINISTROS PARA SEGURIDAD</b>	<b>0.00</b>	\$1,281.37	0%
5129	HERRAMIENTAS, REFACCIONES Y ACCESORIOS MENORES	804,307.95	\$1,453,419.21	0%
<b>5130</b>	<b>SERVICIOS GENERALES</b>	<b>107,673,608.52</b>	<b>123,058,448.03</b>	<b>10%</b>
5131	SERVICIOS BÁSICDS	11,791,696.17	\$19,131,964.04	1%
5132	SERVICIOS DE ARRENDAMIENTO	6,938,009.29	\$3,751,406.18	1%
5133	SERVICIOS PROFESIONALES, CIENTÍFICOS Y TÉCNICOS Y OTROS SERVICIOS	22,573,292.79	\$43,372,792.31	2%
5134	SERVICIOS FINANCIEROS, BANCARIOS Y COMERCIALES	2,415,746.90	\$2,856,023.82	0%

5135	SERVICIOS DE INSTALACIÓN, REPARACIÓN, MANTENIMIENTO Y CONSERVACIÓN	8,151,820.71	\$11,634,301.43	1%
5136	SERVICIOS DE COMUNICACIÓN SOCIAL Y PUBLICIDAD	17,291,347.29	\$18,582,698.79	2%
5137	SERVICIOS DE TRASLADO Y VIÁTICOS	8,480,730.93	\$14,078,685.28	1%
5138	SERVICIOS OFICIALES	3,576,821.62	\$4,007,729.97	0%
5139	OTROS SERVICIOS GENERALES	26,454,142.82	\$5,642,846.21	2%
<b>5200</b>	<b>TRANSFERENCIAS, ASIGNACIONES, SUBSIDIOS Y OTRAS AYUDAS</b>	<b>9,960,851.66</b>	<b>- 16,501,772.45</b>	<b>1%</b>
5231	SUBSIDIOS	0.00	\$1,050,000.00	0%
5240	AYUDAS SOCIALES A PERSONAS	98,093.00	\$201,840.00	0%
5242	BECAS	6,925,088.66	-\$21,029,118.85	1%
5243	AYUDAS SOCIALES A INSTITUCIONES	2,810,670.00	\$2,960,506.40	0%
5244	AYUDAS SOCIALES POR DESASTRES NATURALES Y OTROS SINIESTROS	\$0.00	\$0.00	0%
5280	DONATIVOS	127,000.00	\$315,000.00	0%
<b>5500</b>	<b>OTROS GASTOS Y PÉRDIDAS EXTRAORDINARIAS</b>	<b>48,675,930.13</b>	<b>97,470,432.64</b>	<b>5%</b>
5513	DEPRECIACIÓN DE BIENES INMUEBLES	18,823,716.48	\$19,023,612.58	2%
5515	DEPRECIACIÓN DE BIENES MUEBLES	29,427,282.91	\$30,542,314.22	3%
5517	AMORTIZACIÓN DE ACTIVOS INTANGIBLES	424,930.74	\$408,327.45	0%
5522	Provisiones de Pasivos	\$0.00	\$47,496,178.39	0.00%

### III) NOTAS AL ESTADO DE VARIACIÓN EN LA HACIENDA PÚBLICA

#### EVHP 1.- Patrimonio Contribuido

CUENTA	NOMBRE DE LA CUENTA	SALDO AL 31 DE DICIEMBRE DE 2019	SALDO AL 31 DE DICIEMBRE DE 2018
		(PESOS)	(PESOS)
3100	HACIENDA PÚBLICA/PATRIMONIO CONTRIBUIDO	\$2,655,490,211.02	\$2,636,653,102.81
3200	PATRIMONIO GENERADO	-4,824,719,000.32	-\$4,491,548,507.22
	<b>TOTAL</b>	<b>-2,169,228,789.30</b>	<b>-\$1,854,895,404.41</b>



El patrimonio de la Universidad se constituye con los bienes de que ha sido dotada, y esté se incrementará con los bienes muebles e inmuebles que le sean transferidos para la constitución de la misma, así como los que llegue a obtener, ya sea por derechos que perciba por sus servicios, por subsidios o aportaciones del Gobierno Federal, Estatal o Municipal.

#### EVHP 2.- Patrimonio Generado

CUENTA	NOMBRE DE LA CUENTA	SALDO AL 31 DE DICIEMBRE DE 2019	SALDO AL 31 DE DICIEMBRE DE 2018
		(PESOS)	(PESOS)
3200	PATRIMONIO GENERADD	-4,824,719,000.32	-\$4,491,548,507.22
3220	RESULTADOS DE EJERCICIOS ANTERIORES	-7,654,109,847.82	-\$7,524,685,774.69
3230	INCREMENTO POR REVALUACIÓN	3,664,402,955.82	\$3,664,402,955.82
3240	RESERVA5	-866,997,268.00	-\$866,997,268.00
3250	RECTIFICACIONES DE RESULTADOS DE EJERCICIOS ANTERIORES	31,985,159.68	\$235,731,579.65

El incremento por revaluación es la diferencia entre el valor actualizado y el costo histórico de los activos que se registra en esta cuenta

#### IV) NOTAS AL ESTADO DE FLUJOS DE EFECTIVO

##### Efectivo y equivalentes

##### EFE 1.- Flujo de Efectivo

El análisis de los saldos inicial y final que figuran en la última parte del Estado de Flujo de Efectivo en la cuenta de efectivo y equivalentes es como sigue:

UNIVERSIDAD AUTONOMA DE COAHUILA		
EFE 01 - Efectivo y Equivalentes		
Descripción	SALDO AL 31 DE DICIEMBRE DE 2019	SALDO AL 31 DE DICIEMBRE DE 2018
Efectivo	13,095,649.39	13,022,392.43
Efectivo en Bancos - Tesorería	189,886,372.96	311,663,323.31
Efectivo en Bancos - Dependencias	0.00	0.00
Inversiones temporales (hasta 3 meses)	6,089,242.43	36,371,774.36
Fondos con afectación específica	0.00	0.00
Depósitos de fondos de terceros y otros	278,657.14	278,657.14
<b>Total de Efectivo y Equivalentes</b>	<b>209,349,921.92</b>	<b>361,336,147.24</b>

##### EFE 2.- Adquisiciones de Bienes Muebles e Inmuebles

CUENTA	NOMBRE DE LA CUENTA	SALDO AL 31 DE DICIEMBRE DE 2019
		(PESOS)
1231	TERRENOS	2,760,447,549.56
1233	Edificios no Habitacionales	3,057,376,147.26
1236	CONSTRUCCIONES EN PROCESO EN BIENES PROPIOS	184,367,965.02

1239	OTROS BIENES INMUEBLES	1,619,214.48
1241	MOBILIARIO Y EQUIPO DE ADMINISTRACIÓN	338,978,747.48
1242	MOBILIARIO Y EQUIPO EDUCACIONAL Y RECREATIVO	184,485,889.36
1243	EQUIPO E INSTRUMENTAL MÉDICO Y DE LABORATORIO	448,436,546.74
1244	VEHÍCULOS Y EQUIPO DE TRANSPORTE	63,965,514.35
1245	EQUIPO DE DEFENSA Y SEGURIDAD	16,962.68
1246	Maquinaria, Otros Equipos y Herramientas	189,377,824.37
1247	COLECCIONES, OBRAS DE ARTE Y OBJETOS VALIOSOS	30,724,286.07
1251	Software	19,283,011.26
1252	PATENTES, MARCAS Y DERECHOS	114,393.97
1254	LICENCIAS	11,152,856.83

EFE 3.- A continuación, se presenta la conciliación de los Flujos de Efectivo Netos de las Actividades de Operación y la cuenta de Ahorro/Desahorro antes de Rubros Extraordinarios:

CONCEPTO	Al 31 diciembre de 2019	Al 31 diciembre de 2018
<b>AHORRO/DESAHORRO ANTES DE RUBROS EXTRAORDINARIDS</b>	-12,761,447.56	-264,608,503.64
<i>MOVIMIENTOS DE PARTIDAS (O RUBROS) QUE NO AFECTAN AL EFECTIVO.</i>	-5,488,253.04	90,415,821.57
DEPRECIACIÓN	-48,675,930.13	-97,470,432.64
AMORTIZACIÓN		
INCREMENTOS EN LAS PROVISIONES		
INCREMENTO EN INVERSIONES PRODUCIDO POR REVALUACIÓN		
GANANCIA/PÉRDIDA EN VENTA DE PROPIEDAD, PLANTA Y EQUIPO		
(INCREMENTO) DISMINUCION EN CUENTAS POR COBRAR	-54,662,063.00	91,237,748.55
INCREMENTO (DISMINUCION) EN CUENTAS POR PAGAR	11,265,547.64	122,327,511.04
(INCREMENTO) DISMINUCION EN INMUEBLES, MUEBLES Y OTRAS INVERSIONES	-14,819,771.41	-61,658,296.22
PARTIDAS EXTRAORDINARIAS		
<b>INCREMENTO / DISMINUCION NETA EN EL EFECTIVO I Y EQUIVALENTE AL EFECTIVO</b>	<b>-125,141,917.50</b>	<b>-119,756,151.34</b>

V) **CONCILIACIÓN ENTRE LOS INGRESOS PRESUPUESTARIOS Y CONTABLES, ASÍ COMO ENTRE LOS EGRESOS PRESUPUESTARIOS Y LOS GASTOS CONTABLES**

**EA 4 Acumulada.**- La conciliación se presentará atendiendo a lo dispuesto por el Acuerdo por el que se emite el formato de conciliación entre los ingresos presupuestarios y contables, así como entre los egresos presupuestarios y los gastos contables

<b>UNIVERSIDAD AUTONOMA DE COAHUILA</b> <b>Conciliación entre los Ingresos Presupuestarios y Contables</b> <b>Correspondiente del 01 de enero al 31 de diciembre de 2019</b> <b>(Cifras en pesos)</b>		
<b>1. Total de Ingresos Presupuestarios</b>		<b>3,330,888,031.45</b>
<b>2. Más Ingresos Contables No Presupuestarios</b>		<b>0.00</b>
2.1 Ingresos Financieros	0.00	
2.2 Incremento por Variación de Inventarios	0.00	
2.3 Disminución del Exceso de Estimaciones por Pérdida o Deterioro u Obsolescencia	0.00	
2.4 Disminución del Exceso de Provisiones	0.00	
2.5 Dtos Ingresos y Beneficios Varios	0.00	
2.6 Otros Ingresos Contables No Presupuestarios	0.00	
<b>3. Menos Ingresos Presupuestarios No Contables</b>		<b>17,218,390.34</b>
3.1 Aprovechamientos Patrimoniales	0.00	
3.2 Ingresos Derivados de Financiamientos	0.00	
3.3 Otros Ingresos Presupuestarios No Contables	17,218,390.34	
<b>4. Total de Ingresos Contables</b>		<b>3,313,669,641.11</b>

<b>UNIVERSIDAD AUTONOMA DE COAHUILA</b> <b>Conciliación entre los Egresos Presupuestarios y los Gastos Contables</b> <b>Correspondiente del 01 de enero al 31 de diciembre de 2019</b> <b>(Cifras en pesos)</b>		
<b>1. Total de Egresos Presupuestarios</b>		<b>3,136,536,899</b>
<b>2. Menos Egresos Presupuestario No Contables</b>		<b>172,579,802</b>
2.1 Materias Primas y Materiales de Producción y Comercialización	0.00	
2.2 Materiales y Suministros	0.00	
2.3 Mobiliario y Equipo de Administración	10,313,770	
2.4 Mobiliario y Equipo Educativo y Recreativo	1,313,363	

2.5	Equipo e Instrumental Médico y de Laboratorio	10,303,766
2.6	Vehículos y Equipo de Transporte	5,581,380
2.7	Equipo de Defensa y Seguridad	0.00
2.8	Maquinaria, Otros Equipos y Herramientas	11,981,841
2.9	Activos Biológicos	0.00
2.10	Bienes Inmuebles	0.00
2.11	Activos Intangibles	2,359,632
2.12	Obra Pública en Bienes de Dominio Público	0.00
2.13	Obra Pública en Bienes Propios	130,726,049
2.14	Acciones y Participaciones de Capital	0.00
2.15	Compra de Títulos y Valores	0.00
2.16	Concesión de Préstamos	0.00
2.17	Inversiones en Fideicomisos, Mandatos y Otros Análogos	0.00
2.18	Provisiones para Contingencias y Otras Erogaciones Especiales	0.00
2.19	Amortización de la Deuda Pública	0.00
2.20	Adeudos de Ejercicios Fiscales Anteriores (ADEFAS)	0.00
2.21	Otros Egresos Presupuestales No Contables	0.00

<b>3. Más Gastos Contables No Presupuestarios</b>		199,020,820
3.1	Estimaciones, Depreciaciones, Deterioros, Obsolescencia y Amortizaciones	199,020,820
3.2	Provisiones	0.00
3.3	Disminución de Inventarios	0.00
3.4	Aumento por Insuficiencia de Estimaciones por Pérdida o Deterioro u Obsolescencia	0.00
3.5	Aumento por Insuficiencia de Provisiones	0.00
3.6	Otros Gastos	0.00
3.7	Otros Gastos Contables No Presupuestarios	0.00

**4. Total de Gastos Contables**

**3,162,977,916**




**EA 4 Trimestre.-** La conciliación se presentará atendiendo a lo dispuesto por el Acuerdo por el que se emite el formato de conciliación entre los ingresos presupuestarios y contables, así como entre los egresos presupuestarios y los gastos contables

<b>UNIVERSIDAD AUTONOMA DE COAHUILA</b> <b>Conciliación entre los ingresos Presupuestarios y Contables</b> <b>Correspondiente del 01 de octubre al 31 de diciembre de 2019</b> <b>(Cifras en pesos)</b>		
<b>1. Total de Ingresos Presupuestarios</b>		<b>1,000,768,853.19</b>
<b>2. Más Ingresos Contables No Presupuestarios</b>		<b>0.00</b>
2.1	Ingresos Financieros	0.00
2.2	Incremento por Variación de Inventarios	0.00
2.3	Disminución del Exceso de Estimaciones por Pérdida o Deterioro u Obsolescencia	0.00
2.4	Disminución del Exceso de Provisiones	0.00
2.5	Otros Ingresos y Beneficios Varios	0.00
2.6	Otros Ingresos Contables No Presupuestarios	0.00
<b>3. Menos Ingresos Presupuestarios No Contables</b>		<b>44,965.17</b>
3.1	Aprovechamientos Patrimoniales	0.00
3.2	Ingresos Derivados de Financiamientos	0.00
3.3	Otros Ingresos Presupuestarios No Contables	44,965.17
<b>4. Total de Ingresos Contables</b>		<b>1,000,723,888.02</b>


<b>3. Más Gastos Contables No Presupuestarios</b>		<b>48,676,429.83</b>
3.1	Estimaciones, Depreciaciones, Deterioros, Obsolescencia y Amortizaciones	48,675,930.13
3.2	Provisiones	0.00
3.3	Disminución de Inventarios	0.00
3.4	Aumento por Insuficiencia de Estimaciones por Pérdida o Deterioro u Obsolescencia	0.00
3.5	Aumento por Insuficiencia de Provisiones	0.00
3.6	Otros Gastos	0.00
3.7	Otros Gastos Contables No Presupuestarios	499.70

**4. Total de Gastos Contables**


**1,062,161,265.71**



**C.P. Jorge Alanís Canales**  
**Tesorero General**



**C.P. Juan Alberto Puente Vicuña**  
**Contador General**



**UNIVERSIDAD AUTONOMA DE COAHUILA**  
**Conciliación entre los Egresos Presupuestarios y los Gastos Contables**  
**Correspondiente del 01 de octubre al 31 de diciembre de 2019**  
**(Cifras en pesos)**

<b>1. Total de Egresos Presupuestarios</b>	<b>1,090,332,707.69</b>
--	-------------------------

<b>2. Menos Egresos Presupuestario No Contables</b>	<b>76,847,871.81</b>
---	----------------------

2.1	Materias Primas y Materiales de Producción y Comercialización	0.00
2.2	Materiales y Suministros	0.00
2.3	Mobiliario y Equipo de Administración	4,990,780.89
2.4	Mobiliario y Equipo Educativo y Recreativo	1,053,962.40
2.5	Equipo e Instrumental Médico y de Laboratorio	2,711,168.18
2.6	Vehículos y Equipo de Transporte	2,238,257.36
2.7	Equipo de Defensa y Seguridad	0.00
2.8	Maquinaria, Otros Equipos y Herramientas	6,536,910.90
2.9	Activos Biológicos	0.00
2.10	Bienes Inmuebles	0.00
2.11	Activos Intangibles	1,563,968.08
2.12	Obra Pública en Bienes de Dominio Público	0.00
2.13	Obra Pública en Bienes Propios	57,752,824.00
2.14	Acciones y Participaciones de Capital	0.00
2.15	Compra de Títulos y Valores	0.00
2.16	Concesión de Préstamos	0.00
2.17	Inversiones en Fideicomisos, Mandatos y Otros Análogos	0.00
2.18	Provisiones para Contingencias y Otras Erogaciones Especiales	0.00
2.19	Amortización de la Deuda Pública	0.00
2.20	Adeudos de Ejercicios Fiscales Anteriores (ADEFAS)	0.00
2.21	Otros Egresos Presupuestales No Contables	0.00

**UNIVERSIDAD AUTONOMA DE COAHUILA**  
**Conciliación entre los Ingresos Presupuestarios y Contables**  
**Correspondiente del 01 de enero al 31 de diciembre de 2019**  
**(Cifras en pesos)**

<b>1. Total de Ingresos Presupuestarios</b>		<b>3,330,888,031.45</b>
<b>2. Más Ingresos Contables No Presupuestarios</b>		<b>0.00</b>
2.1	Ingresos Financieros	0.00
2.2	Incremento por Variación de Inventarios	0.00
2.3	Disminución del Exceso de Estimaciones por Pérdida o Deterioro u Obsolescencia	0.00
2.4	Disminución del Exceso de Provisiones	0.00
2.5	Dtros Ingresos y Beneficios Varios	0.00
2.6	Otros Ingresos Contables No Presupuestarios	0.00
<b>3. Menos Ingresos Presupuestarios No Contables</b>		<b>17,218,390.34</b>
3.1	Aprovechamientos Patrimoniales	0.00
3.2	Ingresos Derivados de Financiamientos	0.00
3.3	Dtros Ingresos Presupuestarios No Contables	17,218,390.34
<b>4. Total de Ingresos Contables</b>		<b>3,313,669,641.11</b>

**UNIVERSIDAD AUTONOMA DE COAHUILA**  
**Conciliación entre los Egresos Presupuestarios y los Gastos Contables**  
**Correspondiente del 01 de enero al 31 de diciembre de 2019**  
**(Cifras en pesos)**

<b>1. Total de Egresos Presupuestarios</b>		<b>3,136,536,899</b>
<b>2. Menos Egresos Presupuestario No Contables</b>		<b>172,579,802</b>
2.1	Materias Primas y Materiales de Producción y Comercialización	0.00
2.2	Materiales y Suministros	0.00
2.3	Mobiliario y Equipo de Administración	10,313,770
2.4	Mobiliario y Equipo Educativo y Recreativo	1,313,363
2.5	Equipo e Instrumental Médico y de Laboratorio	10,303,766
2.6	Vehículos y Equipo de Transporte	5,581,380
2.7	Equipo de Defensa y Seguridad	0.00
2.8	Maquinaria, Otros Equipos y Herramientas	11,981,841
2.9	Activos Biológicos	0.00
2.10	Bienes Inmuebles	0.00
2.11	Activos Intangibles	2,359,632

2.12	Obra Pública en Bienes de Dominio Público	0.00
2.13	Obra Pública en Bienes Propios	130,726,049
2.14	Acciones y Participaciones de Capital	0.00
2.15	Compra de Títulos y Valores	0.00
2.16	Concesión de Préstamos	0.00
2.17	Inversiones en Fideicomisos, Mandatos y Otros Análogos	0.00
2.18	Provisiones para Contingencias y Otras Erogaciones Especiales	0.00
2.19	Amortización de la Deuda Pública	0.00
2.20	Adeudos de Ejercicios Fiscales Anteriores (ADEFAS)	0.00
2.21	Otros Egresos Presupuestales No Contables	0.00


<b>3. Más Gastos Contables No Presupuestarios</b>		199,020,820
3.1	Estimaciones, Depreciaciones, Deterioros, Obsolescencia y Amortizaciones	199,020,820
3.2	Provisiones	0.00
3.3	Disminución de Inventarios	0.00
3.4	Aumento por Insuficiencia de Estimaciones por Pérdida o Deterioro u Obsolescencia	0.00
3.5	Aumento por Insuficiencia de Provisiones	0.00
3.6	Otros Gastos	0.00
3.7	Otros Gastos Contables No Presupuestarios	0.00


**4. Total de Gastos Contables**


**3,162,977,916**

**Nota de Gestión Administrativa 17**

De conformidad con la nota de gestión administrativa número 17 la Información Contable deberá estar firmada en cada página de la misma e incluir al final la siguiente leyenda: "Bajo protesta de decir verdad declaramos que los Estados Financieros y sus notas, son razonablemente correctos y son responsabilidad del emisor"

  
 C.P. Jorge Alanis Canales  
 Tesorero General

  
 C.P. Juan Alberto Puente Vicuña  
 Contador General





UNIVERSIDAD AUTONOMA DE COAHUILA


Del 01 de enero al 31 de diciembre de 2019

CUENTAS DE ORDEN PRESUPUESTALES

CUENTA	SALDO INICIAL	CARGOS	ABONOS	SALDO FINAL
8 CUENTAS DE ORDEN PRESUPUESTARIAS	0.00	31,403,833,522.98	31,403,833,522.98	0.00
8.1 LEY DE INGRESOS	0.00	10,205,517,128.07	10,205,517,128.07	0.00
8.1.1 Ley de Ingresos Estimada	0.00	\$2,543,530,516.68	\$0.00	-2,543,530,516.68
8.1.2 Ley de Ingresos por Ejecutar	0.00	\$3,330,888,031.45	\$3,805,890,778.60	475,002,747.15
8.1.3 Modificaciones a la Ley de Ingresos Estimada	0.00	\$1,262,360,261.92	\$0.00	-1,262,360,261.92
8.1.4 Ley de Ingresos Devengada	0.00	\$3,068,738,318.02	\$3,330,888,031.45	262,149,713.43
8.1.5 Ley de Ingresos Recaudada	0.00	\$0.00	\$3,068,738,318.02	3,068,738,318.02
8.2 PRESUPUESTO DE EGRESOS	0.00	21,198,316,394.91	21,198,316,394.91	0.00
8.2.1 Presupuesto de Egresos Aprobado	0.00	\$0.00	\$2,543,530,516.52	-2,543,530,516.52
8.2.2 Presupuesto de Egresos por Ejercer	0.00	\$5,922,454,767.81	\$5,515,359,884.69	407,094,883.12
8.2.3 Modificaciones al Presupuesto de Egresos Aprobado	0.00	\$3,266,359,548.32	\$4,268,176,304.84	-1,001,816,756.52
8.2.4 Presupuesto de Egresos Comprometido	0.00	\$3,138,252,389.92	\$3,136,536,898.70	1,715,491.22
8.2.5 Presupuesto de Egresos Devengado	0.00	\$3,136,536,898.70	\$2,905,203,809.43	231,333,089.27
8.2.6 Presupuesto de Egresos Ejercido	0.00	\$2,905,203,809.43	\$2,829,508,980.73	75,694,828.70
8.2.7 Presupuesto de Egresos Pagado	0.00	\$2,829,508,980.73	\$0.00	2,829,508,980.73

Nota de Gestión Administrativa 17

De conformidad con la nota de gestión administrativa número 17 la Información Contable deberá estar firmada en cada página de la misma e incluir al final la siguiente leyenda:  
 "Bajo protesta de decir verdad declaramos que los Estados Financieros y sus notas, son razonablemente correctos y son responsabilidad del emisor"

  
 C.P. Jorge Alanís Canales  
 Tesorero General

  
 C.P. Juan Alberto Puente Vicuña  
 Contador General

**INFORMACIÓN CONTABLE**  
**NOTAS A LOS ESTADOS FINANCIEROS**

c) NOTAS DE GESTIÓN ADMINISTRATIVA

1. Introducción

Con el antecedente inmediato del Instituto de Cultura “Ateneo de Coahuila”, la “Universidad Autónoma de Coahuila” fue fundada el 30 de marzo de 1957 por decreto de la Legislatura local, como respuesta a la necesidad de coordinar la actividad de varias instituciones de educación superior que ya funcionaban en el Estado y de establecer otras que se requerían.

El 24 de marzo de 1973, se produjo en el seno de la Universidad el movimiento que dio como resultado la obtención de su autonomía; su capacidad para auto legislarse y la creación de un Consejo Universitario integrado en forma paritaria por maestros y alumnos, el cual, al desaparecer la Junta de Gobierno, quedó como órgano máximo la autoridad dentro de la Institución. Dicho movimiento planteó la necesidad inmediata de dar nuevos rumbos a la Universidad, estableciendo las bases normativas que garanticen el cumplimiento cabal de los fines de la institución cuyos integrantes exigieron una nueva estructura, orientando sus funciones de docencia, de investigación y de extensión hacia la realización de la justicia social.

Es por ello, que la Universidad Autónoma de Coahuila está comprometida a:

- ✓ **Misión:** Ofrecer educación media superior y superior pertinente de calidad, donde se genere, difunda, preserve y aplique el conocimiento de la ciencia, la tecnología y humanidades.  
Fomentando, con un enfoque humanista, los valores universales asociados a las ciencias, las artes y el deporte, brindando una formación integral a los estudiantes.  
Vinculando la docencia, investigación y la cultura con los sectores público, privado y social, contribuyendo a la sustentabilidad con un enfoque global y de equidad.

- ✓ **Visión:** La Universidad Autónoma de Coahuila es una institución de calidad internacional, socialmente responsable y comprometida con la sustentabilidad, cuyos estudiantes se distinguen por su formación académica, ética, cultural y deportiva; sus egresados conservan el sentido de pertenencia institucional, son altamente competitivos y con capacidad para integrarse exitosamente al entorno global.

Responde a las necesidades cambiantes de los sectores productivo y social mediante una amplia oferta educativa pertinente, innovadora y flexible, respaldada por docentes e investigadores con el perfil idóneo, quienes se caracterizan por ser altamente productivos y están organizados en Cuerpos Académicos (CA) Vinculados al desarrollo de la ciencia, la tecnología y las humanidades por medio de redes nacionales e internacionales de investigación.

Su normativa, infraestructura y procesos de gestión respaldan de manera efectiva, eficiente y transparente las actividades sustantivas.

- ✓ **Valores:** La Universidad reafirma su quehacer institucional –educativo, formativo y de gestión– sustentado en los valores y virtudes que a través de su comunidad le dan sentido social: Justicia, Libertad, Responsabilidad, Compromiso, Honestidad, Solidaridad, Respeto, Tolerancia y Diálogo.

El trabajo cotidiano de la Universidad Autónoma de Coahuila y su contribución al desarrollo de la sociedad cuenta con el respaldo de tres baluartes que se han arraigado firmemente como rasgos distintivos: Equidad, Calidad y Sustentabilidad.

2. Panorama Económico y Financiero

Dentro del panorama Económico y Financiero existe un reglamento que tiene como objetivo regular la correcta aplicación de los recursos monetarios de la Universidad observando las disposiciones de la Constitución Política

de los Estados Unidos Mexicanos, en su artículo 134; la Ley Orgánica de la Universidad Autónoma de Coahuila, en su capítulo I, Artículo 1; capítulo II, Artículo 7, Fracciones II, III y IV, así como de su Estatuto Universitario, Título 1, Artículo 1; Título IV, artículo 20 y Artículo 21, Fracciones III, IV y V en cumplimiento de sus actividades. Este reglamento es de orden interno y tiene como objetivo regular las acciones relativas a la planeación, programación y presupuestación de los recursos monetarios que requiera la Universidad, así como normar las funciones de las Subdirecciones de Administración y de Finanzas de la Tesorería.

### 3. Autorización e Historia

#### a) Fecha de creación del ente.

En el periódico oficial del 30 de marzo de 1957, del Gobierno del Estado de Coahuila de Zaragoza, mediante el decreto número 192 se crea la "Universidad Autónoma de Coahuila".

Principales cambios en su estructura:

#### b) Principales cambios en su estructura.

El 23 de febrero de 1973 los Hospitales Universitarios de las ciudades de Torreón y Saltillo, así como el Hospital Infantil de Torreón pasaron a formar parte de las escuelas de Medicina de la propia Universidad.

El 04 de enero de 1991 la "Universidad Autónoma de Coahuila" se crea como Organismo Público Descentralizado por servicio dotado de plena personalidad jurídica y autónoma en sus aspectos técnico y administrativo.

### 4. Organización y Objeto Social

#### a) Objeto social.

La Universidad Autónoma de Coahuila tiene como finalidad impartir educación superior y media superior para formar profesionistas, investigadores, profesores universitarios y técnicos útiles a la sociedad; organizar y realizar investigaciones, principalmente acerca de las condiciones y problemas estatales, regionales y nacionales, así como extender con la mayor amplitud posible, los beneficios de la cultura.

#### b) Principal actividad.

- ✓ Impartir la educación para la formación de bachilleres, profesionales, técnicos y científicos.
- ✓ Promover, organizar y realizar investigaciones científicas y culturales de toda índole.
- ✓ Difundir la cultura, la técnica y sus beneficios.

#### c) Ejercicio fiscal. 2019.

#### d) Régimen jurídico.

Actualmente, la Universidad Autónoma de Coahuila es un organismo público descentralizado, con personalidad jurídica y patrimonio propio; se encuentra registrado ante el Servicio de Administración Tributaria como Persona Moral con Fines no Lucrativos (Título III de la Ley del ISR).

#### e) Consideraciones fiscales del ente:

Dentro de las obligaciones fiscales de la Universidad se encuentran:

- ✓ Entero mensual de retenciones de ISR de ingresos por arrendamiento.
- ✓ Entero de retenciones mensuales de ISR por sueldos y salarios.
- ✓ Declaración informativa anual de retenciones de ISR por arrendamiento de inmuebles.

- ✓ Declaración informativa anual de pagos y retenciones de sus servicios profesionales. Personas Morales. Impuesto Sobre la Renta.
- ✓ Entero de retenciones de ISR por servicios profesionales (mensual).
- ✓ Entero de retenciones mensuales de ISR por ingresos asimilados a salarios.
- ✓ Declaración Informativa mensual de Proveedores.

f) La estructura organizacional básica se puede revisar en el siguiente link:

<http://www.transparencia.uadec.mx/sassit/ipm.php>

g) Fideicomisos, mandatos y análogos de los cuales es fideicomitente o fideicomisario.

1213-004-00000002	HSBC PROVEEDORES 401270858-2
1213-004-00000004	HSBC FIDEICOMISO HBMX
1213-004-00000010	SAN. DE PENSIONES SERFIN CTA. 02001367
1213-008-00000001	PIFI CTA. 1432468
1213-009-00000001	SCDTIABANK 00106214917
1213-009-00000002	SCOTIABANK 25600331798 PROGRAMA DE FORTALECIMIENTO DE CALIDAD EDUCATIVA 2019

## 5. Bases de Preparación de los Estados Financieros

Se informa sobre lo siguiente:

- a) Actualmente, la preparación de los Estados Financieros se realiza de acuerdo a la normatividad emitida por el Consejo Nacional de Armonización Contable (CONAC) y la Ley General de Contabilidad Gubernamental (LGCG), así como de las Normas de Información Financiera del Consejo Mexicano para la Investigación y Desarrollo de las Normas de Información Financiera (CINIF). Todo esto con la finalidad de facilitar la toma de decisiones con información veraz, oportuna y confiable.
- b) La normatividad aplicada para el reconocimiento, valuación y revelación de los diferentes rubros de la información financiera, así como las bases de medición utilizadas para la elaboración de los estados financieros; por ejemplo: costo histórico, valor de realización, valor razonable, valor de recuperación o cualquier otro método empleado y los criterios de aplicación de los mismos.

Los Estados Financiero se preparan sobre la base del valor histórico original, conforme políticas contables de las entidades gubernamentales del Estado sin reconocer los efectos de la inflación en la información financiera.

Los ingresos se reconocen y registran por regla general cuando existe jurídicamente el derecho de cobro y los egresos conforme se devengan, en cuanto a las Inversiones en Valores, se expresan a su costo de adquisición, adicionado con los rendimientos devengados al cierre del ejercicio, y en su caso, se encuentran registrados a su valor de mercado.

Las inversiones en activos fijos se registran al costo original de adquisición. Los terrenos, edificios e instalaciones que se tenían hasta el 30 de junio del 2001 se encuentran actualizados con base en avalúos practicados por peritos valuadores, y las pinturas, piezas de museo y el mobiliario y equipo que se tenía hasta el 31 de diciembre de 2000 se encuentran actualizados con base en avalúos practicados por perito independiente, excepto el equipo de telecomunicaciones y las subestaciones eléctricas, las adquisiciones posteriores se registran a su costo de adquisición.

La diferencia entre el valor actualizado y el costo histórico de los activos se registra en la cuenta de patrimonio como superávit o déficit por reevaluación.

- c) Postulados básicos.

Para la preparación de los Estados Financieros de la Universidad Autónoma de Coahuila, se persiguen los siguientes postulados: Sustancia Económica, Entes Públicos, Existencia Permanente, Revelación Suficiente, Importancia Relativa, Registro e Integración Presupuestaria, Devengo Contable del Ingreso, Valuación, Dualidad Económica y Consistencia. Sin embargo, aún se encuentra en fase de desarrollo de algunos rubros de la información financiera.

- d) No se aplicó normatividad supletoria.
- e) La Universidad Autónoma de Coahuila implementó desde el ejercicio 2016 la base del devengado de acuerdo a la Ley General de Contabilidad Gubernamental.

#### 6. Políticas de Contabilidad Significativas

Se informa sobre lo siguiente:

- a) Las inversiones en activos fijos se registran al costo original de adquisición. Los terrenos, edificios e instalaciones que se tenían hasta el 30 de junio del 2001 se encuentran actualizados con base en avalúos practicados por peritos valuadores, y las pinturas, piezas de museo y el mobiliario y equipo que se tenía hasta el 31 de diciembre de 2000 se encuentran actualizados con base en avalúos practicados por perito independiente, excepto el equipo de telecomunicaciones y las subestaciones eléctricas, las adquisiciones posteriores se registran a su costo de adquisición.

La diferencia entre el valor actualizado y el costo histórico de los activos se registra en la cuenta de patrimonio como superávit por reevaluación.

- b) Al 31 de diciembre de 2019, no se han realizado operaciones en el extranjero.
- c) No aplica para la Universidad el método de valuación de la inversión en acciones de compañías subsidiarias no consolidadas y asociadas.
- d) No aplica para la Universidad el sistema y método de valuación de inventarios y costo de lo vendido.
- e) Los beneficios a los empleados se encuentran apegados conforme al contrato colectivo de la Universidad y el cálculo de la reserva actuarial al 31 de diciembre de 2018 del cual se actualiza cada año y, está en proceso la actualización del ejercicio 2019.
- f) El objetivo de creación de la provisión es para asegurar una pensión a futuro de nuestros empleados del cual se actualiza cada año.
- g) Para el cuarto trimestre del ejercicio 2019 la Universidad no constituyó una provisión de pasivo a largo plazo, relativa a obligaciones por retiro y terminación 2019, según registros contables.
- h) De acuerdo a las Reglas Específicas del Registro y Valoración del Patrimonio publicadas el 13 de diciembre de 2011 en el Diario Oficial de la Federación (DOF), se crea la cuenta de cambios en criterios, estimaciones contables y errores.
- i) Las reclasificaciones realizadas se encuentran incluidas en la contabilidad, por su volumen se localizan en el departamento de Contabilidad de la Universidad.
- j) Al 31 de diciembre de 2019, la Universidad está realizando un proceso de investigación, depuración y cancelación de saldos para subsanar los movimientos que se hubiesen registrado erróneamente.

#### 7. Posición en Moneda Extranjera y Protección por Riesgo Cambiario



- a) La Universidad no maneja Activos en moneda extranjera.
- b) La Universidad no maneja Pasivos en moneda extranjera.
- c) La Universidad no maneja Posición en moneda extranjera.
- d) La Universidad no maneja Tipo de cambio.
- e) La Universidad no maneja el Equivalente en moneda nacional.

**8. Reporte Analítico del Activo**

- a) Está en proceso de ejecución determinar la vida útil o porcentajes de depreciación, deterioro o amortización utilizados en los diferentes tipos de activos.
- b) Están en proceso de ejecución los cambios en el porcentaje de depreciación o valor residual de los activos.
- c) Está en proceso de ejecución el importe de los gastos capitalizados en el ejercicio, tanto financieros como de investigación y desarrollo.
- d) Están en proceso de ejecución los riesgos por tipo de cambio o tipo de interés de las inversiones financieras.
- e) Está en proceso de ejecución el valor activado en el ejercicio de los bienes construidos por la entidad.
- f) Están en proceso de ejecución otras circunstancias de carácter significativo que afecten el activo, tales como bienes en garantía, embargos, litigios, títulos de inversiones entregados en garantías, baja significativa del valor de inversiones financieras, etc.
- g) Está en proceso de ejecución el desmantelamiento de activos, procedimientos, implicaciones y efectos contables.
- h) Está en proceso de ejecución la administración de activos; con el objetivo de que el ente los utilice de manera más efectiva.

Adicionalmente, se incluyen las explicaciones de las principales variaciones en el activo, en cuadros comparativos como sigue:

- a) Inversiones en valores.

**Inversiones en valores 1114**

<b>INVERSIONES EN VALORES</b>	<b>SALDO AL 31 DE DICIEMBRE 2019</b>	<b>SALDO AL 31 DE DICIEMBRE 2018</b>
INVERSIONES EN VALORES	6,089,242.43	\$36,371,774.36


- b) La Universidad no cuenta con Patrimonio de Organismos descentralizados de Control Presupuestario Indirecto.

- c) La Universidad no cuenta con Inversiones en empresas de participación mayoritaria.
  - d) La Universidad no tiene Inversiones en empresas de participación minoritaria.
  - e) La Universidad no tiene Patrimonio de organismos descentralizados de control presupuestario directo.
9. Fideicomisos, Mandatos y Análogos
- a) Los Fideicomisos son recursos provenientes del Subsidio Federal los cuales son destinados a los Ramos 11 (PROMEP), 33 (FAM, SANEAMIENTO DE PENSIONES), 38 (PIFI).
  - b) Los fideicomisos de mayor monto de disponibilidad que conforman más del 80% de las disponibilidades, se muestran a continuación:

Cuenta	Nombre de la cuenta	MONTO	TOTAL
1213-001-00000003	FONDO DE AHORRO BANORTE CTA. 532129424	-	-
1213-004-00000002	HSBC PROVEEDORES 401270858-2	135,840.95	135,840.95
1213-004-00000004	H5BC FIDEICOMISO HBMX	1,052,749.96	1,052,749.96
1213-004-00000010	SAN. DE PENSIONES SERFIN CTA. 02001367	56,042.30	56,042.30
1213-008-00000001	PIFI CTA. 1432468	215,372.82	215,372.82
1213-009-00000001	SCOTIABANK 00106214917	-	-
1213-009-00000002	SCOTIABANK 25600331798 PROGRAMA DE FORTALECIMIENTO DE CALIDAD EDUCATIVA 2019	295,066.19	295,066.19

10. Reporte de la Recaudación
- a) No aplica para la Universidad análisis del comportamiento de la recaudación de ingreso locales y federales.
  - b) No aplica para la Universidad la proyección de la recaudación e ingresos en el mediano plazo.
11. Información sobre la Deuda y el Reporte Analítico de la Deuda
- a) No aplican para la Universidad los indicadores: deuda respecto al PIB y deuda respecto a la recaudación.
  - b) No aplica información de manera agrupada por tipo de valor gubernamental o instrumento financiero.

  
 C.P. Jorge Alanís Canales  
 Tesorero General

  
 C.P. Juan Alberto Puente Vicuña  
 Contador General



# UNIVERSIDAD AUTÓNOMA DE COAHUILA



Balanza de Comprobación del 01/oct./2019 al 31/dic./2019  
Cuentas de Mayor con saldo y/o movimientos. (De la cuenta: 1000 a la 6000)

Utr: supervisor  
Rep: rptBalanzaComprobacion

Nat.	Cuenta	Nombre de la cuenta	SALDO ANTERIOR		MOVIMIENTOS		SALDO ACTUAL	
			DEUDOR	ACREEDOR	DEUDOR	ACREEDOR	DEUDOR	ACREEDOR
D	5515-006	DEPRECIACION DE MAQUINARIA, OTROS EQUIPOS Y HERRAMIENTAS	\$8,447,448.39	\$0.00	\$2,818,914.92	\$0.00	\$11,266,363.31	\$0.00
D	5517	AMORTIZACION DE ACTIVOS INTANGIBLES	\$1,270,513.14	\$0.00	\$424,930.74	\$0.00	\$1,695,443.88	\$0.00
D	5517-001	AMORTIZACION DE SOFTWARE	\$1,270,513.14	\$0.00	\$424,930.74	\$0.00	\$1,695,443.88	\$0.00
O	8110	LEY DE INGRESOS ESTIMADA	\$0.00	\$0.00	\$0.00	\$0.00	\$0.00	\$0.00
O	8120	LEY DE INGRESOS POR EJECUTAR	\$0.00	\$0.00	\$1,000,789,853.19	\$603,222,362.43	\$0.00	\$0.00
O	8130	MODIFICACIONES A LA LEY DE INGRESOS ESTIMADA	\$0.00	\$0.00	\$603,222,362.43	\$0.00	\$0.00	\$0.00
O	8140	LEY DE INGRESOS DEVENGADA	\$0.00	\$0.00	\$838,593,242.04	\$1,000,789,853.19	\$0.00	\$0.00
O	8150	LEY DE INGRESOS RECAUDADA	\$0.00	\$0.00	\$0.00	\$838,593,242.04	\$0.00	\$0.00
O	8210	PRESUPUESTO DE EGRESOS APROBADO	\$0.00	\$0.00	\$0.00	\$0.00	\$0.00	\$0.00
O	8220	PRESUPUESTO DE EGRESOS POR EJERCER	\$0.00	\$0.00	\$1,811,090,497.16	\$2,256,189,946.99	\$0.00	\$0.00
O	8230	MODIFICACIONES AL PRESUPUESTO DE EGRESOS APROBADO	\$0.00	\$0.00	\$1,505,310,520.85	\$2,124,566,355.71	\$0.00	\$0.00
O	8240	PRESUPUESTO DE EGRESOS COMPROMETIDO	\$0.00	\$0.00	\$1,064,355,284.69	\$1,090,332,707.39	\$0.00	\$0.00
O	8250	PRESUPUESTO DE EGRESOS DEVENGADO	\$0.00	\$0.00	\$1,090,332,707.39	\$966,195,773.12	\$0.00	\$0.00
O	8260	PRESUPUESTO DE EGRESOS EJERCIDO	\$0.00	\$0.00	\$966,195,773.12	\$939,947,479.24	\$0.00	\$0.00
O	8270	PRESUPUESTO DE EGRESOS PAGADO	\$0.00	\$0.00	\$939,947,479.24	\$0.00	\$0.00	\$0.00
			<u>\$10,127,573,439.62</u>	<u>\$10,127,573,439.62</u>	<u>\$16,057,028,096.48</u>	<u>\$16,057,028,096.48</u>	<u>\$11,182,750,552.47</u>	<u>\$11,182,750,552.47</u>

C.P. Jorge Alanís Canales  
Tesoroero General

C.P. Juan Alberto Puente Vicuña  
Contador General



# UNIVERSIDAD AUTÓNOMA DE COAHUILA

Balanza de Comprobación del 01/ene./2019 al 31/dic./2019

Cuentas de Mayor con saldo y/o movimientos. (De la cuenta: 1000 a la 6000)

Rep.: rptBalanzaComprobacion



Nat.	Cuenta	Nombre de la cuenta	SALDO ANTERIOR		MOVIMIENTOS		SALDO ACTUAL	
			DEUDOR	ACREEDOR	DEUDOR	ACREEDOR	DEUDOR	ACREEDOR
D	5243-001-444101	AYUDAS SOCIALES A ACTIVIDADES CIENTIFICAS O ACADEMICAS	\$0.00	\$0.00	\$2,960,506.40	\$0.00	\$2,960,506.40	\$0.00
D	5243-005	AYUDAS SOCIALES A INSTITUCIONES SIN FINES DE LUCRO	\$0.00	\$0.00	\$2,810,670.00	\$0.00	\$2,810,670.00	\$0.00
D	5243-005-445101	APOYOS A INSTITUCIONES DE AUXILIO SOCIAL	\$0.00	\$0.00	\$2,810,670.00	\$0.00	\$2,810,670.00	\$0.00
D	5280	DONATIVOS	\$0.00	\$0.00	\$781,500.00	\$0.00	\$781,500.00	\$0.00
D	5281	DONATIVOS A INSTITUCIONES SIN FINES DE LUCRO	\$0.00	\$0.00	\$781,500.00	\$0.00	\$781,500.00	\$0.00
D	5281-001	DONATIVOS A INSTITUCIONES SIN FINES DE LUCRO	\$0.00	\$0.00	\$781,500.00	\$0.00	\$781,500.00	\$0.00
D	5281-001-481101	DONATIVOS A INSTITUCIONES SIN FINES DE LUCRO	\$0.00	\$0.00	\$781,500.00	\$0.00	\$781,500.00	\$0.00
D	5600	OTROS GASTOS Y PÉRDIDAS EXTRAORDINARIAS	\$0.00	\$0.00	\$199,020,819.69	\$0.00	\$199,020,819.69	\$0.00
D	5610	Estimaciones, Depreciaciones, Deterioros, Obsolescencia y Amortizaciones	\$0.00	\$0.00	\$199,020,819.69	\$0.00	\$199,020,819.69	\$0.00
D	5613	DEPRECIACION DE BIENES INMUEBLES	\$0.00	\$0.00	\$77,265,900.52	\$0.00	\$77,265,900.52	\$0.00
D	5613-002	DEPRECIACION DE EDIFICIOS NO RESIDENCIALES	\$0.00	\$0.00	\$77,265,900.52	\$0.00	\$77,265,900.52	\$0.00
D	5615	DEPRECIACION DE BIENES MUEBLES	\$0.00	\$0.00	\$120,059,475.29	\$0.00	\$120,059,475.29	\$0.00
D	5615-001	DEPRECIACION DE MOBILIARIO Y EQUIPO DE ADMINISTRACION	\$0.00	\$0.00	\$7,064,092.11	\$0.00	\$7,064,092.11	\$0.00
D	5615-002	DEPRECIACION DE MOBILIARIO Y EQUIPO EDUCACIONAL Y RECREATIVO	\$0.00	\$0.00	\$48,010,159.04	\$0.00	\$48,010,159.04	\$0.00
D	5615-003	DEPRECIACION DE EQUIPO E INSTRUMENTAL MEDICO Y DE LABORATORIO	\$0.00	\$0.00	\$50,770,952.19	\$0.00	\$50,770,952.19	\$0.00
D	5615-004	DEPRECIACION DE EQUIPO DE TRANSPORTE	\$0.00	\$0.00	\$2,947,908.64	\$0.00	\$2,947,908.64	\$0.00
D	5615-006	DEPRECIACION DE MAQUINARIA, OTROS EQUIPOS Y HERRAMIENTAS	\$0.00	\$0.00	\$11,266,363.31	\$0.00	\$11,266,363.31	\$0.00
D	5617	AMORTIZACION DE ACTIVOS INTANGIBLES	\$0.00	\$0.00	\$1,695,443.88	\$0.00	\$1,695,443.88	\$0.00
D	5617-001	AMORTIZACION DE SOFTWARE	\$0.00	\$0.00	\$1,695,443.88	\$0.00	\$1,695,443.88	\$0.00
D	8110	LEY DE INGRESOS ESTIMADA	\$0.00	\$0.00	\$2,543,530,516.68	\$0.00	\$2,543,530,516.68	\$0.00
D	8120	LEY DE INGRESOS POR EJECUTAR	\$0.00	\$0.00	\$3,330,888,031.45	\$0.00	\$3,330,888,031.45	\$0.00
D	8130	MODIFICACIONES A LA LEY DE INGRESOS ESTIMADA	\$0.00	\$0.00	\$1,262,360,261.92	\$0.00	\$1,262,360,261.92	\$0.00
D	8140	LEY DE INGRESOS DEVENGADA	\$0.00	\$0.00	\$3,068,738,318.02	\$0.00	\$3,068,738,318.02	\$0.00
D	8150	LEY DE INGRESOS RECALUDADA	\$0.00	\$0.00	\$0.00	\$3,068,738,318.02	\$0.00	\$3,068,738,318.02
D	8210	PRESUPUESTO DE EGRESOS APROBADO	\$0.00	\$0.00	\$0.00	\$2,543,530,516.52	\$0.00	\$2,543,530,516.52
D	8220	PRESUPUESTO DE EGRESOS POR EJERCER	\$0.00	\$0.00	\$5,922,454,767.81	\$0.00	\$5,922,454,767.81	\$0.00
D	8230	MODIFICACIONES AL PRESUPUESTO DE EGRESOS APROBADO	\$0.00	\$0.00	\$3,266,359,548.32	\$4,268,176,304.84	\$0.00	\$0.00
D	8240	PRESUPUESTO DE EGRESOS COMPROMETIDO	\$0.00	\$0.00	\$3,138,252,389.92	\$3,136,536,898.70	\$0.00	\$0.00
D	8250	PRESUPUESTO DE EGRESOS DEVENGADO	\$0.00	\$0.00	\$3,136,536,898.70	\$2,905,203,809.43	\$0.00	\$0.00
D	8260	PRESUPUESTO DE EGRESOS EJERCIDO	\$0.00	\$0.00	\$2,905,203,809.43	\$2,829,508,980.73	\$0.00	\$0.00
D	8270	PRESUPUESTO DE EGRESOS PAGADO	\$0.00	\$0.00	\$2,829,508,980.73	\$0.00	\$0.00	\$0.00

Sumas =>

\$7,862,659,297.66	\$7,862,659,297.66	\$43,996,616,267.15	\$43,996,616,267.15	\$11,182,750,552.47	\$11,182,750,552.47
--------------------	--------------------	---------------------	---------------------	---------------------	---------------------

C.P. Jorge Alanís Canales  
Tesorero General

C.P. Juan Alberto Puente Vicuña  
Contador General

# CONSULTORES ASOCIADOS

J. RODRÍGUEZ TURCATO, S.C.

## Informe del Contador Público Independiente

Ing. Jesús Salvador Hernández Vélez  
Rector de la Universidad Autónoma de Coahuila

### Introducción

Hemos sido contratados para examinar el cumplimiento en materia de emisión, recepción y almacenaje de los Comprobantes Fiscales Digitales por Internet de la Universidad Autónoma de Coahuila con base en la legislación y normativa fiscal aplicable, durante el periodo comprendido del 01 de octubre al 31 de diciembre de 2019; señalando que la administración de la entidad es responsable de dar cumplimiento a dichos requerimientos normativos y legales. Nuestra responsabilidad consiste en expresar una opinión acerca del cumplimiento de los requerimientos descritos.

### Alcance

El examen se realizó de acuerdo con las Normas para Atestiguar emitidas por el Instituto Mexicano de Contadores Públicos, con base en el análisis del cumplimiento en materia de emisión, recepción y almacenaje de los Comprobantes Fiscales Digitales por Internet por parte de la entidad. Consideramos que nuestro examen proporciona una base razonable para emitir una opinión.

### Fundamento de la opinión (salvedades)

Nuestro examen por el periodo comprendido del 01 de octubre al 31 de diciembre de 2019 reveló los hallazgos relacionados a continuación:

De los Comprobantes Fiscales Digitales por Internet (CFDI) en formato XML proporcionados por la Universidad Autónoma de Coahuila de cada una de las operaciones de egresos del 01 de octubre al 31 de diciembre de 2019, no fue posible su validación.

Por lo que respecta a los Comprobantes Fiscales Digitales por Internet (CFDI) en formato XML proporcionados por la Universidad Autónoma de Coahuila, relativos a las operaciones de nómina por el periodo del 01 de octubre al 31 de diciembre de 2019, no se pudieron validar con los registros contables que contienen como denominación específica "MATR" (nómina migración) que representan el 0.6% y pagos por separación que representan el 1.3% del total de las nóminas ordinarias del trimestre.

Así mismo, no se entregaron a este Despacho los Comprobantes Fiscales Digitales por Internet (CFDI) en formato XML de diversos periodos de octubre a diciembre de 2019 de las nóminas general, vinculación, academia y extraordinarias.





# CONSULTORES ASOCIADOS

J. RODRÍGUEZ TURCATO, S.C.

## Opinión

En nuestra opinión, excepto por los efectos de las cuestiones descritas en el apartado de "Fundamento de la opinión (salvedades)", la entidad dio cumplimiento, en todos los aspectos importantes, en materia de emisión, recepción y almacenaje de los Comprobantes Fiscales Digitales por Internet por el periodo comprendido del 01 de octubre al 31 de diciembre de 2019.

CONSULTORES ASOCIADOS,  
J RODRÍGUEZ TURCATO, S.C.

  
C.P.C. JUAN RODRÍGUEZ FLORES  
SOCIO DIRECTOR

A 28 de enero de 2020, Saltillo, Coahuila de Zaragoza.



# **CONSULTORES ASOCIADOS**

**J. RODRÍGUEZ TURCATO, S.C.**

## **Información Contable**

**Informe sobre la auditoría de los estados financieros**

**C.P.C. José Armando Plata Sandoval**  
**Auditor Superior del Estado de Coahuila**

**Ing. Jesús Salvador Hernández Vélez**  
**Rector de la Universidad Autónoma de Coahuila**

## **Revisión del Informe de Avance de Gestión Financiera**

Hemos auditado los estados financieros de la Universidad Autónoma de Coahuila, que comprenden el estado de situación financiera e informe sobre pasivos contingentes al 31 de diciembre de 2019, el estado de actividades, estado de variación en la hacienda pública, estado de cambios en la situación financiera, estado de flujos de efectivo, estado analítico del activo, estado analítico de la deuda y otros pasivos, correspondientes al ejercicio terminado en dicha fecha, así como las notas explicativas de los estados financieros (desglose, memoria y gestión administrativa) que incluyen un resumen de las políticas contables significativas.

Nuestra responsabilidad consiste en informar el resultado parcial o avance de nuestra auditoría, ya que la revisión integral se considera por todo el ejercicio 2019.

## **Resultado parcial de la auditoría financiera**

La balanza de comprobación al 31 de diciembre de 2019 muestra cuentas de activo, pasivo e ingresos con saldos contrarios a su naturaleza.

En el estado de situación financiera al 31 de diciembre de 2019 no se revela el pasivo contingente correspondiente al primero, segundo, tercero y cuarto trimestre del ejercicio fiscal de 2019, debido a que no se ha obtenido por parte del actuario el dictamen respectivo.

No se reconocen en el Estado de Actividades del 01 de enero al 31 de diciembre de 2019 los ingresos facturados a nombre de la Universidad Autónoma de Coahuila por concepto de servicios otorgados por el Hospital Universitario de Saltillo "Dr. Gonzalo Valdés", Hospital General Universitario de Torreón "Dr. Joaquin del Valle Sánchez", Hospital Infantil Universitario Torreón y Centro de Investigación Biomédica, asimismo, no se reconocen en la contabilidad de la Universidad Autónoma de Coahuila los ingresos que captan las escuelas por conceptos distintos a los establecidos en el presupuesto aprobado por la Universidad del ejercicio 2019.



# CONSULTORES ASOCIADOS

J. RODRÍGUEZ TURCATO, S.C.

Al 31 de diciembre de 2019, existen pagos de nómina no considerados en el tabulador de sueldos y pagos de plazas no consideradas en la plantilla autorizada en el "Anexo de Ejecución al Convenio Marco de Colaboración para el Apoyo Financiero de Fecha 13 de enero de 2016".

Del análisis a las notas de desglose de los estados financieros al 31 de diciembre de 2019, se determinó que no se ajustan en algunos casos a las emitidas por el Consejo Nacional de Armonización Contable reformadas el 27 de septiembre de 2018 y, vigentes a partir del ejercicio fiscal de 2019.

De la información programática del 01 de octubre al 31 de diciembre de 2019 que forma parte del Informe de Avance de Gestión Financiera correspondiente al cuarto trimestre del ejercicio fiscal 2019 de la Universidad Autónoma de Coahuila, se comenta lo siguiente:

- Solo se presenta información de algunos Recursos Federales, sin embargo, en el Estado Analítico del Ejercicio del Presupuesto de Egresos por Fuente de Financiamiento, se refleja presupuesto devengado y pagado en otras fondos y programas de origen federal y, las cifras que se indican como presupuesto aprobado en algunos casos, no corresponden a las mencionadas en el estado presupuestal citado.
- La información programática que se presenta en el avance de gestión, no se relaciona con los objetivos y prioridades de la planeación del desarrollo.

En cuanto al análisis de la información adicional del 01 de octubre al 31 de diciembre de 2019 que forma parte del Informe de Avance de Gestión Financiera correspondiente al cuarto trimestre del ejercicio fiscal 2019 de la Universidad Autónoma de Coahuila, se determinaron inconsistencias en la documentación de los siguientes incisos:

- a) y b) Existe variaciones entre lo mencionado en las relaciones de bienes muebles e inmuebles y la balanza de comprobación.
- d) La información respecto al ejercicio y destino del gasto federalizado, así como respecto al reintegro de los recursos federales no devengados al cuarto trimestre de 2019, no corresponden a lo reflejado en el Estado Analítico del Ejercicio del Presupuesto de Egresos del 01 de octubre al 31 de diciembre de 2019.
- h) No se incluye la totalidad de las carátulas de las conciliaciones bancarias al 31 de diciembre de 2019 de las cuentas contables de bancos e inversiones que se mencionan en la balanza de comprobación a esa fecha.

Hemos llevado a cabo la auditoría de conformidad con las Normas Profesionales de Auditoría del Sistema Nacional de Fiscalización (NPASNF). Nuestras responsabilidades de acuerdo con dichas normas se describen más adelante en la sección *responsabilidades del auditor en relación con la auditoría de los estados financieros* contables de nuestro informe. Somos independientes del ente público de conformidad con el Código de Ética

# CONSULTORES ASOCIADOS

J. RODRÍGUEZ TURCATO, S.C.

junto con los requerimientos de ética que son aplicables a nuestra auditoría de los estados financieros y hemos cumplido las demás responsabilidades de ética de conformidad con esos requerimientos y con el Código de Ética Profesional del Sistema Nacional de Fiscalización (SNF). Consideramos que la evidencia de auditoría que hemos obtenido proporciona una base suficiente y adecuada para nuestra opinión.

## **Párrafo de énfasis**

Llamamos la atención sobre la Nota 5 de las Notas de gestión Administrativa a los estados financieros adjuntos en la que se describen las bases contables utilizadas para la preparación de los mismos. Dichos estados financieros fueron preparados para cumplir con los requerimientos normativos gubernamentales a que está sujeta la entidad.

## **Otra Cuestión**

Existen saldos al 31 de diciembre de 2019 en el rubro de Derechos a Recibir Efectivo y Equivalente y Cuentas por Pagar a Corto Plazo, que se encuentran en proceso de análisis por parte de la Tesorería General de la Universidad Autónoma de Coahuila para su conciliación y, en su caso posible cancelación.

Los Departamentos de Control de Activos Fijos y de Contabilidad de la Tesorería General de la Universidad Autónoma de Coahuila, se encuentran en proceso de conciliación y depuración de los saldos reflejados en las cuentas de activo no circulante de la balanza de comprobación al 31 de diciembre de 2019.

Aunado a lo anterior, mediante oficio ASE-02112-2020 de fecha 21 de enero de 2020, emitido por el Auditor Superior del Estado de Coahuila, se establece lo siguiente, "El pasado 16 de diciembre de 2019, se llevó a cabo la segunda sesión del Consejo de Armonización Contable del Estado de Coahuila (CACOC), en el cual se aprobaron los Lineamientos para la Depuración de Saldos Contables" los cuales tienen por **objeto establecer los procedimientos, formalidades y registros para la depuración de los saldos contables ...**".

"Lo anterior, con la finalidad de corregir errores históricos y abonar a que los estados financieros muestren información razonablemente correcta".

"Dichos Lineamientos ...deberán ser aplicados a más tardar a la fecha de la presentación de la Cuenta Pública correspondiente al ejercicio 2019".

## **Responsabilidades de la dirección y de los responsables del gobierno de la entidad en relación con los estados financieros**

La dirección es responsable de la preparación y presentación razonable de los estados financieros adjuntos de conformidad con la Ley General de Contabilidad Gubernamental y los acuerdos normativos emitidos por el Consejo Nacional de Armonización Contable (CONAC), y del control interno que la dirección considere



# CONSULTORES ASOCIADOS

J. RODRÍGUEZ TURCATO, S.C.

necesario para permitir la preparación de estados financieros contables libres de incorrección material, debida a fraude o error.

En la preparación de los estados financieros contables, la dirección es responsable de la valoración de la capacidad del ente público de existencia permanente, revelando, según corresponda, las cuestiones relacionadas con la existencia permanente y utilizando el postulado básico de contabilidad gubernamental existencia permanente excepto por disposición legal en la que se especifique lo contrario, o bien no exista otra alternativa realista.

Los responsables del gobierno del ente público son responsables de la supervisión del proceso de información financiera del ente.

## **Responsabilidades del auditor en relación con la auditoria de los estados financieros.**

Nuestros objetivos son obtener una seguridad razonable de que los estados financieros contables en su conjunto están libres de incorrección material, debida a fraude o error, y emitir un informe de auditoría que contiene nuestra opinión. Seguridad razonable es un alto grado de seguridad, pero no garantiza que una auditoría realizada de conformidad con las NPASNF siempre detecte una incorrección material cuando existe. Las incorrecciones pueden deberse a fraude o error y se consideran materiales si, individualmente o de forma agregada, puede preverse razonablemente que influyan en las decisiones económicas que los usuarios toman basándose en los estados financieros.

CONSULTORES ASOCIADOS,  
J RODRÍGUEZ TURCATO, S.C.

  
C.P.C. JUAN RODRÍGUEZ FLORES  
SOCIO DIRECTOR

A 28 de enero de 2020, Saltillo, Coahuila de Zaragoza.

# CONSULTORES ASOCIADOS

J. RODRÍGUEZ TURCATO, S.C.

## Informe del Contador Público Independiente

Ing. Jesús Salvador Hernández Vélez  
Rector de la Universidad Autónoma de Coahuila

### Introducción

Hemos sido contratados para examinar la situación que guarda el control interno institucional de la Universidad Autónoma de Coahuila con base en el Marco Integrado de Control Interno emitido por el Sistema Nacional de Fiscalización, durante el periodo comprendido del 01 de octubre al 31 de diciembre de 2019; señalando que la administración de la entidad es responsable de dar cumplimiento a dichos requerimientos normativos y legales. Nuestra responsabilidad consiste en expresar una opinión acerca del cumplimiento de los requerimientos descritos.

### Alcance

El examen se realizó de acuerdo con las Normas para Atestiguar emitidas por el Instituto Mexicano de Contadores Públicos, con base en el análisis del cumplimiento del Marco Integrado de Control Interno por parte de la entidad. Consideramos que nuestro examen proporciona una base razonable para emitir una opinión.

### Limitaciones Inherentes

Debido a las limitaciones inherentes en cualquier control interno, los errores o fraudes pueden ocurrir y no ser detectados. Asimismo, las proyecciones de cualquier evaluación de control interno a una fecha posterior de la revisión están sujetas al riesgo de que los procedimientos puedan llegar a ser inadecuados debido a los cambios de circunstancias, o a que el grado de cumplimiento de los procedimientos pueda deteriorarse.

### Opinión

En nuestra opinión, la entidad dio cumplimiento, en todos los aspectos importantes, al Marco Integrado de Control Interno por el periodo comprendido del 01 de octubre al 31 de diciembre de 2019, y el control interno institucional ofrece una seguridad razonable, en todos los aspectos importantes.

CONSULTORES ASOCIADOS,  
J. RODRIGUEZ TURCATO, S.C.

  
C.P.C. JUAN RODRIGUEZ FLORES  
SOCIO DIRECTOR

A 28 de enero de 2020, Saltillo, Coahuila de Zaragoza.

# CONSULTORES ASOCIADOS

J. RODRÍGUEZ TURCATO, S.C.

## Informe de Grado de Colaboración

Ing. Jesús Salvador Hernández Vélez  
Rector de la Universidad Autónoma de Coahuila


Hemos sido contratados para examinar la razonabilidad de las cifras que presenten los estados financieros al 31 de diciembre de 2019 y, en consecuencia, de los diferentes aspectos de estudio y evaluación del control interno de conformidad con las normas internacionales de auditoría y a la legislación y normatividad federal y estatal vigente para el ejercicio de 2019 examinando sobre bases selectivas la documentación y registros que soportan las cifras y revelaciones de los estados financieros evaluando los postulados básicos de contabilidad gubernamental utilizados y las estimaciones significativas efectuadas así como la presentación general de los estados financieros, su apego a la normatividad gubernamental establecida y cumplimiento de las diversas leyes fiscales aplicables.

En base al Convenio de Coordinación y Colaboración Celebrado entre la Auditoría Superior del Estado de Coahuila y la Universidad Autónoma de Coahuila, establece que la Universidad contará con facultades para coordinar la contratación y asignación de los profesionales de auditoría independientes únicamente para que éstos lleven a cabo la revisión de los informes de avance de gestión financiera y la Cuenta Pública correspondientes al ejercicio fiscal 2019 de la Institución apegándose en todo momento a los lineamientos y condiciones establecidos en dicho convenio, así como a las demás normas y manuales emitidos por la Auditoría Superior del Estado de Coahuila.

Al respecto se informa lo siguiente:

- Existen inconsistencias entre los Comprobantes Fiscales Digitales por Internet (CFDI) en formato XML proporcionados por la Universidad Autónoma de Coahuila de cada una de las operaciones de egresos y nóminas, en los cuales la Institución está relacionada como emisor y/o receptor y los registros contables del 01 de octubre al 31 de diciembre de 2019.

CONSULTORES ASOCIADOS,  
J. RODRIGUEZ TURCATO, S.C.

  
C.P.C. JUAN RODRIGUEZ FLORES  
SOCIO DIRECTOR

A 28 de enero de 2020, Saltillo, Coahuila de Zaragoza.



# CONSULTORES ASOCIADOS

J. RODRÍGUEZ TURCATO, S.C.

## Información Presupuestaria

### Informe sobre la auditoría de los estados financieros

C.P.C. José Armando Plata Sandoval  
Auditor Superior del Estado de Coahuila

Ing. Jesús Salvador Hernández Vélez  
Rector de la Universidad Autónoma de Coahuila

### Revisión del Informe de Avance de Gestión Financiera

Hemos auditado los estados financieros de la Universidad Autónoma de Coahuila, que comprenden los estados analíticos de ingresos por clasificación económica, fuentes de financiamiento y rubros de ingresos; los estados analíticos del ejercicio del presupuesto de egresos por clasificación administrativa, económica, objeto del gasto y funcional, correspondientes al periodo del 01 de octubre al 31 de diciembre de 2019.

Nuestra responsabilidad consiste en informar el resultado parcial o avance de nuestra auditoría, ya que la revisión integral se considera por todo el ejercicio 2019.

### Resultado parcial de la auditoría financiera

El Sistema Automatizado de Administración y Contabilidad Gubernamental (SAACG), no emite el Estado Analítico de Ingresos por Fuente de Financiamiento Específica.

Existen diferencias entre las modificaciones presupuestales líquidas del Estado Analítico de Ingresos del 01 de enero al 31 de diciembre de 2019 y el Estado Analítico del Ejercicio del Presupuesto de Egresos a la misma fecha.

Hemos llevado a cabo la auditoría de conformidad con las Normas Profesionales de Auditoría del Sistema Nacional de Fiscalización (NPASNF). Nuestras responsabilidades de acuerdo con dichas normas se describen más adelante en la sección *responsabilidades del auditor en relación con la auditoría de los estados financieros* presupuestarios de nuestro informe. Somos independientes del ente público de conformidad con el Código de Ética junto con los requerimientos de ética que son aplicables a nuestra auditoría de los estados financieros y hemos cumplido las demás responsabilidades de ética de conformidad con esos requerimientos y con el Código de Ética Profesional del Sistema Nacional de Fiscalización (SNF). Consideramos que la evidencia de auditoría que hemos obtenido proporciona una base suficiente y adecuada para nuestra opinión.

### Párrafo de énfasis

Llamamos la atención sobre la Nota 5 de las Notas de gestión Administrativa a los estados financieros adjuntos en la que se describen las bases contables utilizadas para la preparación de los mismos. Dichos estados financieros fueron preparados para cumplir con los requerimientos normativos gubernamentales a que está sujeta la entidad.

# CONSULTORES ASOCIADOS

J. RODRÍGUEZ TURCATO, S.C.

## Otra Cuestión

En el periodo comprendido del 01 de octubre al 31 de diciembre de 2019, no se determinaron otras cuestiones que pudieran incidir en nuestro informe.

## Responsabilidades de la dirección y de los responsables del gobierno de la entidad en relación con los estados financieros

La dirección es responsable de la preparación y presentación razonable de los estados financieros adjuntos de conformidad con la Ley General de Contabilidad Gubernamental y los acuerdos normativos emitidos por el Consejo Nacional de Armonización Contable (CONAC), y del control interno que la dirección considere necesario para permitir la preparación de estados financieros contables libres de incorrección material, debida a fraude o error.


En la preparación de los estados financieros presupuestarios, la dirección es responsable de la valoración de la capacidad del ente público de existencia permanente, revelando, según corresponda, las cuestiones relacionadas con la existencia permanente y utilizando el postulado básico de contabilidad gubernamental existencia permanente excepto por disposición legal en la que se especifique lo contrario, o bien no exista otra alternativa realista.

Los responsables del gobierno del ente público son responsables de la supervisión del proceso de información financiera del ente.

## Responsabilidades del auditor en relación con la auditoría de los estados financieros.

Nuestros objetivos son obtener una seguridad razonable de que los estados financieros presupuestarios en su conjunto están libres de incorrección material, debida a fraude o error, y emitir un informe de auditoría que contiene nuestra opinión. Seguridad razonable es un alto grado de seguridad, pero no garantiza que una auditoría realizada de conformidad con las NPASNF siempre detecte una incorrección material cuando existe. Las incorrecciones pueden deberse a fraude o error y se consideran materiales si, individualmente o de forma agregada, puede preverse razonablemente que influyan en las decisiones económicas que los usuarios toman basándose en los estados financieros.

CONSULTORES ASOCIADOS,  
J RODRÍGUEZ TURCATO, S.C.

  
C.P.C. JUAN RODRÍGUEZ FLORES  
SOCIO DIRECTOR

A 28 de enero de 2020, Saltillo, Coahuila de Zaragoza.