

Universidad Autónoma de Coahuila					
Estado de Situación Financiera					
Al 31 de marzo de 2020 y al 31 de diciembre de 2019					
ACTIVO	2020	2019	PASIVO	2020	2019
<b>Activo Circulante</b>			<b>Pasivo Circulante</b>		
Efectivo y Equivalentes	370,994,401.34	129,140,585.59	Cuentas por Pagar a Corto Plazo	344,145,444.80	478,686,746.63
Derechos a Recibir Efectivo o Equivalentes	429,751,803.90	460,802,999.74	Documentos por Pagar a Corto Plazo	0.00	0.00
Derechos a Recibir Bienes o Servicios	22,301,483.20	18,128,134.30	Porción a Corto Plazo de la Deuda Pública a Largo Plazo	0.00	0.00
Inventarios	0.00	0.00	Títulos y Valores a Corto Plazo	0.00	0.00
Almacenes	0.00	0.00	Pasivos Diferidos a Corto Plazo	0.00	0.00
Estimación por Pérdida o Deterioro de Activos Circulantes	0.00	0.00	Fondos y Bienes de Terceros en Garantía y/o Administración a Corto Plazo	0.00	0.00
Otros Activos Circulantes	0.00	0.00	Provisiones a Corto Plazo	0.00	0.00
<b>Total de Activos Circulantes</b>	<b>823,047,588.44</b>	<b>608,071,819.63</b>	Otros Pasivos a Corto Plazo	73,001,897.11	73,001,897.11
<b>Activo No Circulante</b>			<b>Total de Pasivos Circulantes</b>	<b>417,147,341.71</b>	<b>549,688,643.74</b>
Inversiones Financieras a Largo Plazo	2,123,172.81	1,860,964.98	<b>Pasivo No Circulante</b>		
Derechos a Recibir Efectivo o Equivalentes a Largo Plazo	44,242.93	0.00	Cuentas por Pagar a Largo Plazo	0.00	0.00
Bienes Inmuebles, Infraestructura y Construcciones en Proceso	5,955,918,177.40	5,950,148,864.03	Documentos por Pagar a Largo Plazo	0.00	0.00
Bienes Muebles	1,147,104,297.91	1,148,832,962.38	Deuda Pública a Largo Plazo	0.00	0.00
Activos Intangibles	29,692,850.38	29,890,862.39	Pasivos Diferidos a Largo Plazo	0.00	0.00
Depreciación, Deterioro y Amortización Acumulada de Bienes	-406,393,059.81	-758,212,889.78	Fondos y Bienes de Terceros en Garantía y/o en Administración a Largo Plazo	0.00	0.00
Activos Diferidos	0.00	0.00	Provisiones a Largo Plazo	8,082,925,877.77	8,082,925,877.77
Estimación por Pérdida o Deterioro de Activos no Circulantes	0.00	0.00	<b>Total de Pasivos No Circulantes</b>	<b>8,082,925,877.77</b>	<b>8,082,925,877.77</b>
Otros Activos no Circulantes	0.00	0.00	<b>Total del Pasivo</b>	<b>8,500,073,219.48</b>	<b>8,632,614,521.51</b>
<b>Total de Activos No Circulantes</b>	<b>6,328,469,681.43</b>	<b>6,370,120,583.90</b>	<b>HACIENDA PÚBLICA/PATRIMONIO</b>		
<b>Total del Activo</b>	<b>7,151,537,269.87</b>	<b>6,978,192,403.53</b>	Hacienda Pública/Patrimonio Contribuido	2,655,490,211.83	2,655,490,211.83
			Aportaciones	2,510,936,058.17	2,510,936,058.17
			Donaciones de Capital	144,552,152.85	144,552,152.85
			Actualización de la Hacienda Pública/Patrimonio	0.00	0.00
			Hacienda Pública/Patrimonio Generado	-4,004,026,160.63	-4,309,912,329.98
			Resultados del Ejercicio (Ahorro/ Desahorro)	316,210,805.63	-782,814,431.85
			Resultados de Ejercicios Anteriores	-8,438,924,279.87	-7,654,109,847.82
			Reservas	3,664,402,955.82	3,664,402,955.82
			Reservas	-75,977,038.00	-75,977,038.00
			Rectificaciones de Resultados de Ejercicios Anteriores	528,261,395.59	538,598,032.85
			Exceso o insuficiencia en la Actualización de la Hacienda Pública/Patrimonio	0.00	0.00
			Resultado por Posición Monetaria	0.00	0.00
			Resultado por Tenencia de Activos no Monetarios	0.00	0.00
			<b>Total Hacienda Pública/Patrimonio</b>	<b>-1,348,535,949.61</b>	<b>-1,654,422,117.99</b>
			<b>Total del Pasivo y Hacienda Pública/Patrimonio</b>	<b>7,151,537,269.87</b>	<b>6,978,192,403.53</b>

Nota de Gestión Administrativa 17

De conformidad con la nota de gestión administrativa número 17 la información Contable deberá estar firmada en cada página de la misma e incluir al final la siguiente leyenda: "Bajo protesta de decir verdad declaramos que los Estados Financieros y sus notas, son razonablemente correctos y son responsabilidad del emisor"



C.P. Jorge Alanís Canales  
Tesorero General




C.P. Juan Alberto Puente Vicuña  
Contador General


Universidad Autónoma de Coahuila  
Estado de Actividades  
Del 01 de enero al 31 de marzo de 2020 y 2019

	2020	2019
<b>INGRESOS Y OTROS BENEFICIOS</b>		
<b>Ingresos de Gestión</b>	<b>67,627,363.16</b>	<b>65,790,802.16</b>
Impuestos	0.00	0.00
Cuotas y Aportaciones de Seguridad Social	0.00	0.00
Contribuciones de Mejoras	0.00	0.00
Derechos	0.00	0.00
Productos	1,580,087.70	3,615,338.91
Aprovechamientos	14,879,695.45	12,652,541.32
Ingresos por Venta de Bienes y Prestación de Servicios	41,067,570.01	39,282,921.93
<b>Participaciones, Aportaciones, Convenios, Incentivos Derivados de la Colaboración Fiscal, Fondos Distintos de Aportaciones, Transferencias, Asignaciones, Subsidios y Subvenciones, y Pensiones y Jubilaciones</b>	<b>652,023,084.37</b>	<b>645,757,853.21</b>
Participaciones, Aportaciones, Convenios, Incentivos Derivados de la Colaboración Fiscal y Fondos Distintos de Aportaciones	0.00	0.00
Transferencias, Asignaciones, Subsidios y Subvenciones, y Pensiones y Jubilaciones	652,023,084.37	645,757,853.21
<b>Otros Ingresos y Beneficios</b>	<b>943,356.20</b>	<b>5,498,298.09</b>
Ingresos Financieros	943,356.20	5,498,298.09
Incremento por Variación de Inventarios	0.00	0.00
Disminución del Exceso de Estimaciones por Pérdida o Deterioro u Obsolescencia	0.00	0.00
Disminución del Exceso de Provisiones	0.00	0.00
Otros Ingresos y Beneficios Varios	0.00	0.00
<b>Total de Ingresos y Otros Beneficios</b>	<b>910,493,793.73</b>	<b>907,046,953.46</b>
<b>GASTOS Y OTRAS PÉRDIDAS</b>		
<b>Gastos de Funcionamiento</b>	<b>541,366,859.57</b>	<b>536,013,521.14</b>
Servicios Personales	507,719,892.06	491,484,016.13
Materiales y Suministros	4,452,490.35	5,203,362.82
Servicios Generales	29,194,477.16	38,326,142.19
<b>Transferencias, Asignaciones, Subsidios y Otras Ayudas</b>	<b>4,735,758.50</b>	<b>4,899,806.31</b>
Transferencias Internas y Asignaciones al Sector Público	0.00	0.00
Transferencias al Resto del Sector Público	0.00	0.00
Subsidios y Subvenciones	0.00	0.00
Ayudas Sociales	4,595,758.50	4,267,806.31
Pensiones y Jubilaciones	0.00	0.00
Transferencias a Fideicomisos, Mandatos y Contratos Análogos	0.00	0.00
Transferencias a la Seguridad Social	0.00	0.00
Donativos	142,000.00	632,000.00
Transferencias al Exterior	0.00	0.00
<b>Participaciones y Aportaciones</b>	<b>0.00</b>	<b>0.00</b>
Participaciones	0.00	0.00
Aportaciones	0.00	0.00
Convenios	0.00	0.00
<b>Intereses, Comisiones y Otros Gastos de la Deuda Pública</b>	<b>0.00</b>	<b>0.00</b>
Intereses de la Deuda Pública	0.00	0.00
Comisiones de la Deuda Pública	0.00	0.00
Gastos de la Deuda Pública	0.00	0.00
Costo por Coberturas	0.00	0.00
Apoyos Financieros	0.00	0.00
<b>Otros Gastos y Pérdidas Extraordinarias</b>	<b>48,180,370.03</b>	<b>50,095,394.44</b>
Estimaciones, Depreciaciones, Deterioros, Obsolescencia y Amortizaciones	48,180,370.03	50,095,394.44
Provisiones	0.00	0.00
Disminución de Inventarios	0.00	0.00
Aumento por Insuficiencia de Estimaciones por Pérdida o Deterioro u Obsolescencia	0.00	0.00
Aumento por Insuficiencia de Provisiones	0.00	0.00
Otros Gastos	0.00	0.00
<b>Inversión Pública</b>	<b>0.00</b>	<b>0.00</b>
Inversión Pública no Capitalizable	0.00	0.00
<b>Total de Gastos y Otras Pérdidas</b>	<b>594,282,988.10</b>	<b>590,008,721.89</b>
<b>Resultados del Ejercicio (Ahorro/Desahorro)</b>	<b>316,210,805.63</b>	<b>317,038,231.57</b>

**Nota de Gestión Administrativa 17**

De conformidad con la nota de gestión administrativa número 17 la Información Contable deberá estar firmada en cada página de la misma e incluir al final la siguiente leyenda: "Bajo protesta de decir verdad declaramos que los Estados Financieros y sus notas, son razonablemente correctos y son responsabilidad del emisor"

  
C.P. Jorge Alanís Canales  
Tesorero General

  
C.P. Juan Alberto Puente Vicuña  
Contador General



Universidad Autónoma De Coahuila					
Estado de Variación en la Hacienda Pública					
Del 01 de enero al 31 de marzo de 2020					
Concepto	Hacienda Pública / Patrimonio Contribuido	Hacienda Pública / Patrimonio Generado de Ejercicios Anteriores	Hacienda Pública / Patrimonio Generado del Ejercicio	Exceso o Insuficiencia en la Actualización de la Hacienda Pública / Patrimonio	Total
Hacienda Pública / Patrimonio Contribuido Neto de 2019	2,655,490,211.02				2,655,490,211.02
Aportaciones	2,510,938,058.17				2,510,938,058.17
Donaciones de Capital	144,552,152.85				144,552,152.85
Actualización de la Hacienda Pública/Patrimonio	0.00				0.00
Hacienda Pública / Patrimonio Generado Neto de 2019		-3,527,097,897.15	-782,814,431.85		-4,309,912,329.00
Resultados del Ejercicio (Ahorro/Desahorro)			-782,814,431.85		-782,814,431.85
Resultados de Ejercicios Anteriores		-7,854,109,847.82			-7,854,109,847.82
Revalúos		3,684,402,955.82			3,684,402,955.82
Reservas		-75,977,038.00			-75,977,038.00
Rectificaciones de Resultados de Ejercicios Anteriores		538,586,032.85			538,586,032.85
Exceso o Insuficiencia en la Actualización de la Hacienda Pública / Patrimonio Neto de 2019				0.00	0.00
Resultado por Posición Monetaria				0.00	0.00
Resultado por Tenencia de Activos no Monetarios				0.00	0.00
Hacienda Pública / Patrimonio Neto Final de 2019	2,655,490,211.02	-3,527,097,897.15	-782,814,431.85	0.00	-1,654,422,117.98
Cambios en la Hacienda Pública / Patrimonio Contribuido Neto de 2020	0.00				0.00
Aportaciones	0.00				0.00
Donaciones de Capital	0.00				0.00
Actualización de la Hacienda Pública/Patrimonio	0.00				0.00
Variaciones de la Hacienda Pública / Patrimonio Generado Neto de 2020		0.00	305,886,168.37		305,886,168.37
Resultados del Ejercicio (Ahorro/Desahorro)			1,090,025,237.48		1,090,025,237.48
Resultados de Ejercicios Anteriores		0.00	-782,814,431.85		-782,814,431.85
Revalúos			0.00		0.00
Reservas			0.00		0.00
Rectificaciones de Resultados de Ejercicios Anteriores			-10,324,637.28		-10,324,637.28
Cambios en el Exceso o Insuficiencia en la Actualización de la Hacienda Pública / Patrimonio Neto de 2020				0.00	0.00
Resultado por Posición Monetaria				0.00	0.00
Resultado por Tenencia de Activos no Monetarios				0.00	0.00
Hacienda Pública / Patrimonio Neto Final al 31 de marzo de 2020	2,655,490,211.02	-3,527,097,897.15	-476,928,263.48	0.00	-1,348,535,949.61

Nota de Gestión Administrativa 17

De conformidad con la nota de gestión administrativa número 17 la información Contable deberá estar firmada en cada página de la misma e incluir al final la siguiente leyenda: "Bajo protesta de decir verdad declaramos que los Estados Financieros y sus notas, son razonablemente correctos y son responsabilidad del emisor"

C.P. Jorge Alanis Canales  
Tesorero General


C.P. Juan Alberto Puente Vicuña  
Contador General


Universidad Autónoma de Coahuila  
Estado de Cambios en la Situación Financiera  
Del 01 de enero al 31 de marzo de 2020

	Origen	Aplicación
<b>ACTIVO</b>	<b>79,231,675.87</b>	<b>252,576,542.21</b>
<b>Activo Circulante</b>	<b>31,051,305.84</b>	<b>246,027,074.65</b>
Efectivo y Equivalentes	0.00	241,853,715.75
Derechos a Recibir Efectivo o Equivalentes	31,051,305.84	0.00
Derechos a Recibir Bienes o Servicios	0.00	4,173,358.90
Inventarios	0.00	0.00
Almacenes	0.00	0.00
Estimación por Pérdida o Deterioro de Activos Circulantes	0.00	0.00
Otros Activos Circulantes	0.00	0.00
<b>Activo No Circulante</b>	<b>48,180,370.03</b>	<b>6,549,467.56</b>
Inversiones Financieras a Largo Plazo	0.00	262,187.63
Derechos a Recibir Efectivo o Equivalentes a Largo Plazo	0.00	44,242.93
Bienes Inmuebles, Infraestructura y Construcciones en Proceso	0.00	5,769,513.37
Bienes Muebles	0.00	471,335.63
Activos Intangibles	0.00	2,188.00
Depreciación, Deterioro y Amortización Acumulada de Bienes	48,180,370.03	0.00
Activos Diferidos	0.00	0.00
Estimación por Pérdida o Deterioro de Activos no Circulantes	0.00	0.00
Otros Activos no Circulantes	0.00	0.00
<b>PASIVO</b>	<b>0.00</b>	<b>132,541,302.03</b>
<b>Pasivo Circulante</b>	<b>0.00</b>	<b>132,541,302.03</b>
Cuentas por Pagar a Corto Plazo	0.00	132,541,302.03
Documentos por Pagar a Corto Plazo	0.00	0.00
Porción a Corto Plazo de la Deuda Pública a Largo Plazo	0.00	0.00
Títulos y Valores a Corto Plazo	0.00	0.00
Pasivos Diferidos a Corto Plazo	0.00	0.00
Fondos y Bienes de Terceros en Garantía y/o Administración a Corto Plazo	0.00	0.00
Provisiones a Corto Plazo	0.00	0.00
Otros Pasivos a Corto Plazo	0.00	0.00
<b>Pasivo No Circulante</b>	<b>0.00</b>	<b>0.00</b>
Cuentas por Pagar a Largo Plazo	0.00	0.00
Documentos por Pagar a Largo Plazo	0.00	0.00
Deuda Pública a Largo Plazo	0.00	0.00
Pasivos Diferidos a Largo Plazo	0.00	0.00
Fondos y Bienes de Terceros en Garantía y/o en Administración a Largo Plazo	0.00	0.00
Provisiones a Largo Plazo	0.00	0.00
<b>HACIENDA PUBLICA/PATRIMONIO</b>	<b>1,099,025,237.48</b>	<b>793,139,069.11</b>
<b>Hacienda Pública/Patrimonio Contribuido</b>	<b>0.00</b>	<b>0.00</b>
Aportaciones	0.00	0.00
Donaciones de Capital	0.00	0.00
Actualización de la Hacienda Pública/Patrimonio	0.00	0.00
<b>Hacienda Pública/Patrimonio Generado</b>	<b>1,099,025,237.48</b>	<b>793,139,069.11</b>
Resultados del Ejercicio (Ahorro/ Desahorro)	1,099,025,237.48	0.00
Resultados de Ejercicios Anteriores	0.00	782,614,431.85
Revalúos	0.00	0.00
Reservas	0.00	0.00
Rectificaciones de Resultados de Ejercicios Anteriores	0.00	10,324,637.26
<b>Exceso o insuficiencia en la Actualización de la Hacienda Pública/Patrimonio</b>	<b>0.00</b>	<b>0.00</b>
Resultado por Posición Monetaria	0.00	0.00
Resultado por Tenencia de Activos no Monetarios	0.00	0.00

**Nota de Gestión Administrativa 17**

De conformidad con la nota de gestión administrativa número 17 la Información Contable deberá estar firmada en cada página de la misma e incluir al final la siguiente leyenda: "Bajo protesta de decir verdad declaramos que los Estados Financieros y sus notas, son razonablemente correctos y son responsabilidad del emisor"

  
C.P. Jorge Alanís Canales  
Tesorero General

  
C.P. Juan Alberto Puento Vicuña  
Contador General





Universidad Autónoma de Coahuila  
Estado de Flujos de Efectivo  
Del 01 de enero al 31 de marzo de 2020 y 2019

Concepto	2020	2019
<b>Flujos de Efectivo de las Actividades de Operación</b>		
<b>Origen</b>	<b>910,493,793.73</b>	<b>927,811,780.85</b>
Impuestos	0.00	0.00
Cuotas y Aportaciones de Seguridad Social	0.00	0.00
Contribuciones de Mejoras	0.00	0.00
Derechos	0.00	0.00
Productos	1,580,087.70	3,815,338.91
Aprovechamientos	14,879,695.45	12,692,541.32
Ingresos por Venta de Bienes y Prestación de Servicios	41,067,570.01	39,282,921.93
Participaciones, Aportaciones, Convenios, Incentivos Derivados de la Colaboración Fiscal y Fondos Distintos de Aportaciones	0.00	0.00
Transferencias, Asignaciones, Subsidios y Subvenciones, y Pensiones y Jubilaciones	852,023,064.37	845,757,853.21
Otros Origenes de Operación	943,356.20	26,263,125.48
<b>Aplicación</b>	<b>594,282,988.10</b>	<b>652,284,642.83</b>
Servicios Personales	507,719,892.06	491,484,016.13
Materiales y Suministros	4,452,490.35	5,203,362.82
Servicios Generales	29,194,477.18	38,326,142.19
Transferencias Internas y Asignaciones al Sector Público	0.00	0.00
Transferencias al resto del Sector Público	0.00	0.00
Subsidios y Subvenciones	0.00	0.00
Ayudas Sociales	4,595,758.50	4,267,806.31
Pensiones y Jubilaciones	0.00	0.00
Transferencias a Fideicomisos, Mandatos y Contratos Análogos	0.00	0.00
Transferencias a la Seguridad Social	0.00	0.00
Donativos	140,000.00	632,000.00
Transferencias al Exterior	0.00	0.00
Participaciones	0.00	0.00
Aportaciones	0.00	0.00
Convenios	0.00	0.00
Otras Aplicaciones de Operación	48,180,370.03	312,371,315.38
<b>Flujos Netos de Efectivo por Actividades de Operación</b>	<b>316,210,805.63</b>	<b>75,527,138.02</b>
<b>Flujos de Efectivo de las Actividades de Inversión</b>		
<b>Origen</b>	<b>79,231,675.87</b>	<b>83,232,726.19</b>
Bienes Inmuebles, Infraestructura y Construcciones en Proceso	0.00	364,301.07
Bienes Muebles	0.00	0.00
Otros Origenes de Inversión	79,231,675.87	82,868,425.03
<b>Aplicación</b>	<b>153,588,765.75</b>	<b>7,646,699.85</b>
Bienes Inmuebles, Infraestructura y Construcciones en Proceso	5,789,513.37	0.00
Bienes Muebles	471,335.63	7,593,058.63
Otras Aplicaciones de Inversión	147,347,916.75	53,641.22
<b>Flujos Netos de Efectivo por Actividades de Inversión</b>	<b>-74,357,089.88</b>	<b>45,586,026.25</b>
<b>Flujo de Efectivo de las Actividades de Financiamiento</b>		
<b>Origen</b>	<b>0.00</b>	<b>0.00</b>
Endeudamiento Neto	0.00	0.00
Interno	0.00	0.00
Externo	0.00	0.00
Otros Origenes de Financiamiento	0.00	0.00
<b>Aplicación</b>	<b>0.00</b>	<b>0.00</b>
Servicios de la Deuda	0.00	0.00
Interno	0.00	0.00
Externo	0.00	0.00
Otras Aplicaciones de Financiamiento	0.00	0.00
<b>Flujos Netos de Efectivo por Actividades de Financiamiento</b>	<b>0.00</b>	<b>0.00</b>
<b>Incremento/Disminución Neta en el Efectivo y Equivalentes al Efectivo</b>	<b>241,853,715.75</b>	<b>121,113,164.27</b>
<b>Efectivo y Equivalentes al Efectivo al inicio del Ejercicio</b>	<b>129,140,685.59</b>	<b>361,338,147.24</b>
<b>Efectivo y Equivalentes al Efectivo al Final del Ejercicio</b>	<b>370,994,401.34</b>	<b>482,449,311.51</b>

**Nota de Gestión Administrativa 17**

De conformidad con la nota de gestión administrativa número 17 la Información Contable deberá estar firmada en cada página de la misma e incluir al final la siguiente leyenda: "Bajo protesta de decir verdad declaramos que los Estados Financieros y sus notas, son razonablemente correctos y son responsabilidad del emisor"

  
C.P. Jorge Alanis Canales  
Tesorero General


  
C.P. Juan Alberto Puente Vicuña  
Contador General


Universidad Autónoma de Coahuila  
Estado Analítico del Activo  
Del 01 de enero al 31 de marzo de 2020

Concepto	Saldo Inicial 1	Cargos del Período 2	Abonos del Período 3	Saldo Final 4 (1+2-3)	Variación del Período (4-1)
<b>ACTIVO</b>	<b>6,978,192,403.53</b>	<b>3,475,487,315.49</b>	<b>3,302,142,449.15</b>	<b>7,151,537,269.87</b>	<b>173,344,866.34</b>
<b>Activo Circulante</b>	<b>608,071,819.63</b>	<b>3,353,652,362.62</b>	<b>3,138,676,593.81</b>	<b>823,047,588.44</b>	<b>214,975,768.81</b>
Efectivo y Equivalentes	129,140,685.59	2,436,165,577.72	2,194,311,861.97	370,994,401.34	241,853,715.75
Derechos a Recibir Efectivo o Equivalentes	460,802,999.74	911,574,682.02	942,625,987.88	429,751,693.90	-31,051,305.84
Derechos a Recibir Bienes o Servicios	18,128,134.30	5,912,102.88	1,738,743.98	22,301,493.20	4,173,358.90
Inventarios	0.00	0.00	0.00	0.00	0.00
Almacenes	0.00	0.00	0.00	0.00	0.00
Estimación por Pérdida o Deterioro de Activos Circulantes	0.00	0.00	0.00	0.00	0.00
Otros Activos Circulantes	0.00	0.00	0.00	0.00	0.00
<b>Activo No Circulante</b>	<b>6,370,120,583.90</b>	<b>121,834,952.87</b>	<b>163,465,855.34</b>	<b>6,328,489,681.43</b>	<b>-41,630,902.47</b>
Inversiones Financieras a Largo Plazo	1,860,994.98	284,261.93	22,074.30	2,123,172.61	262,187.63
Derechos a Recibir Efectivo o Equivalentes a Largo Plazo	0.00	44,242.93	0.00	44,242.93	44,242.93
Bienes Inmuebles, Infraestructura y Construcciones en Proceso	5,950,148,664.03	120,958,180.41	115,188,647.04	5,955,918,177.40	5,769,513.37
Bienes Muebles	1,146,632,962.28	546,099.60	74,763.97	1,147,104,297.91	471,335.63
Activos Intangibles	29,690,662.39	2,188.00	0.00	29,692,850.39	2,188.00
Depreciación, Deterioro y Amortización Acumulada de Bienes	-758,212,689.78	0.00	48,180,370.03	-806,393,059.81	-48,180,370.03
Activos Diferidos	0.00	0.00	0.00	0.00	0.00
Estimación por Pérdida o Deterioro de Activos no Circulantes	0.00	0.00	0.00	0.00	0.00
Otros Activos no Circulantes	0.00	0.00	0.00	0.00	0.00

Nota de Gestión Administrativa 17

De conformidad con la nota de gestión administrativa número 17 la Información Contable deberá estar firmada en cada página de la misma e incluir al final la siguiente leyenda: "Bajo protesta de decir verdad declaramos que los Estados Financieros y sus notas, son razonablemente correctos y son responsabilidad del emisor"

  
C.P. Jorge Alanís Canales  
Tesorero General

  
C.P. Juan Alberto Puente Vicuña  
Contador General





Universidad Autónoma de Coahuila  
Estado Analítico de la Deuda y Otros Pasivos  
Del 01 de enero al 31 de marzo de 2020

Denominación de las Deudas	Moneda de Contratación	Institución o País Acreedor	Saldo Inicial del Periodo	Saldo Final del Periodo
<b>DEUDA PÚBLICA</b>				
<b>Corto Plazo</b>				
<b>Deuda Interna</b>				
Instituciones de Crédito	Peso		0.00	0.00
Títulos y Valores	Peso		0.00	0.00
Arrendamientos Financieros	Peso		0.00	0.00
<b>Deuda Externa</b>				
Organismos Financieros Internacionales	Peso		0.00	0.00
Deuda Bilateral	Peso		0.00	0.00
Títulos y Valores	Peso		0.00	0.00
Arrendamientos Financieros	Peso		0.00	0.00
<i>Subtotal Corto Plazo</i>			0.00	0.00
<b>Largo Plazo</b>				
<b>Deuda Interna</b>				
Instituciones de Crédito	Peso		0.00	0.00
Títulos y Valores	Peso		0.00	0.00
Arrendamientos Financieros	Peso		0.00	0.00
<b>Deuda Externa</b>				
Organismos Financieros Internacionales	Peso		0.00	0.00
Deuda Bilateral	Peso		0.00	0.00
Títulos y Valores	Peso		0.00	0.00
Arrendamientos Financieros	Peso		0.00	0.00
<i>Subtotal Largo Plazo</i>			0.00	0.00
Otros Pasivos	Peso		8,632,614,521.51	8,500,073,219.48
<b>Total Deuda y Otros Pasivos</b>			<b>8,632,614,521.51</b>	<b>8,500,073,219.48</b>

**Nota de Gestión Administrativa 17**

De conformidad con la nota de gestión administrativa número 17 la Información Contable deberá estar firmada en cada página de la misma e incluir al final la siguiente leyenda: "Bajo protesta de decir verdad declaramos que los Estados Financieros y sus notas, son razonablemente correctos y son responsabilidad del emisor"

  
C.P. Jorge Alanís Canales  
Tesorero General

  
C.P. Juan Alberto Puente Vicuña  
Contador General

Universidad Autónoma de Coahuila  
Informe de Avance de Gestión Financiera  
Informe Sobre Pasivos Contingentes  
Al 31 de marzo de 2020  
(pesos)

Cuenta	Concepto	Importe
2262-001-00000001	OBLIGACIONES POR RETIRO	\$7,066,689,135.77
2262-002-00000001	OBLIGACIONES POR TERMINACION	\$1,016,236,742.00
		<hr/>
		\$8,082,925,877.77

Bajo Protesta de decir verdad, declaramos que los Estados Financieros y sus Notas son razonablemente correctos y responsabilidad del emisor.

CP. Jorge Alanís Canales  
Tesorero General

C.P. Juan Alberto Puente Vicuña  
Contador General



**INFORMACIÓN CONTABLE  
NOTAS A LOS ESTADOS FINANCIEROS**

# UNIVERSIDAD AUTÓNOMA DE COAHUILA

## NOTAS AL ESTADO DE SITUACIÓN FINANCIERA POR EL PERÍODO COMPRENDIDO DEL 1 DE ENERO AL 31 DE MARZO DE 2020 (Cifras en pesos)

### a) NOTAS DE DESGLOSE

#### I) NOTAS AL ESTADO DE SITUACIÓN FINANCIERA

#### Activo

#### Efectivo y Equivalentes

#### ESF 01.-

El efectivo y equivalentes está constituido por **moneda nacional**, y se encuentra a su valor nominal proveniente de los Subsidios Federal, Estatal y de Recursos Propios, así como de programas con diversas instituciones como el CONACYT de los cuales existen convenios.

CUENTA	NOMBRE DE LA CUENTA	SALDO AL 31 DE MARZO DE 2020	SALDO AL 31 DE DICIEMBRE DE 2019	TIPO
		(PESOS)	(PESOS)	
1111-001	CAJA	178,646.34	178,646.34	INGRESOS PROPIOS
1111-002	FONDOS FIJOS DE CAJA	1,837,586.28	12,905,658.46	INGRESOS PROPIOS

El saldo que integra la cuenta de Efectivo, se compone de Fondos Fijos de Caja por la cantidad de **\$1,837,586.28** (Un millón ochocientos treinta y siete mil quinientos ochenta y seis pesos 28/100 m.n.) y Caja por un importe de **\$178,646.34** (Ciento setenta y ocho mil seiscientos cuarenta y seis pesos 34/100 m.n.) y que corresponden a recursos disponibles que tienen los directores de las escuelas y encargados de las diversas dependencias pertenecientes a esta casa de estudios para realizar sus gastos.

#### Bancos Moneda Nacional

CUENTA	NOMBRE DE LA CUENTA	SALDO AL 31 DE MARZO DE 2020	SALDO AL 31 DE DICIEMBRE DE 2019	TIPO
		(PESOS)	(PESOS)	
1112-001-00000002	BANORTE CTA. 19705752-1 RECEPTORA DE INGRESOS	101,754.63	101,754.63	INGRESO PROPIO
1112-001-00000008	BANORTE CTA.10319030-4 DLLS GTO UADEC	718,090.80	718,090.80	INGRESO PROPIO



1112-001-00000010	BANORTE GASTO GRAL. CTA.563-00435-5 OBRA	91,318.56	91,318.56	PAGADORA
1112-001-00000012	NOMINA GENERAL CTA.56300621-8	653,694.39	231,243.54	FEDERAL
1112-001-00000019	PIFOP BANORTE CTA. 563025018	124,821.36	124,821.36	FEDERAL
1112-001-00000024	INSCRIPCION REINGRESO CTA. 620228907	887,821.34	291,949.69	INGRESO PROPIO
1112-001-00000026	BANORTE 638930607 PROYECTO T.I.	1,213,140.28	1,278,770.80	FEDERAL
1112-001-00000028	FONDO SECTORIAL CB08-01-105 608 (50)	115,669.35	115,669.35	FEDERAL
1112-001-00000030	NOMINA VINCULACION PROYECTOS CTA 0861787597	430,011.56	379,517.56	FEDERAL
1112-001-00000043	CONVENIOS ESCUELAS CTA 0203323661	-257,482.36	63,693.88	INGRESO PROPIO
1112-001-00000044	DISPERSION A ESCUELAS CTA 0203326765	122,069.84	220,237.82	PAGADORA
1112-001-00000052	VINCULACION PROYECTO 2 CTA 0268863915	-143,227.62	700,704.36	FEDERAL
1112-001-00000053	ACADEMIA INTERAMERICANA JURIS CTA 0273916374	-1,022,418.74	2,050,848.95	ESTATAL
1112-001-00000058	BANORTE CTA. 197058625	216,508.72	81,186.75	PAGADORA
1112-001-00000060	BANORTE CTA. 08303421-1	57,714.53	57,714.53	INGRESO PROPIO
1112-001-00000061	BANORTE CTA. 066006255	46,232,607.11	480,632.67	INGRESO PROPIO
1112-001-00000062	BANORTE CTA. 0614168963	1,038,021.65	83,999.12	PAGADORA
1112-001-00000066	BANORTE/ ADMINISTRACION DE PROYECTOS	2,614,203.77	2,614,203.77	FEDERAL
1112-001-00000069	BANORTE 485522279 ESTATAL	101,207.46	64,676.83	ESTATAL
1112-001-00000071	BANORTE 0364113763 FORTALECIMIENTO INFRAESTRUCTURA LAB PALEONTOLOGIA , CONACYT PROYECTOS ESPECIALES	216,634.59	216,634.59	FEDERAL
1112-001-00000072	BANORTE CTA. 0591457731 FEDERAL 2018	245,792.39	29,917.58	FEDERAL
1112-001-00000073	BANORTE CTA. 0591458859 ESTATAL 2018	15,048.24	15,048.24	ESTATAL
1112-001-00000074	BANORTE CTA. 0265732001 ACADEMIA INTERAMERICANA	-1,093,270.54	6,304.77	ESTATAL
1112-001-00000075	BANORTE CTA. 1021565756 PADES 2018	14,953.85	14,953.85	ESTATAL
1112-001-00000077	BANORTE CTA. 1039344844 FEDERAL 2019	918,103.71	-599,286.84	DEP AÑOS ANTERIORES
1112-001-00000078	BANORTE CTA. 1039345805 ESTATAL 2019	2,846,596.06	2,317,379.73	INGRESO PROPIO
1112-001-00000079	BANORTE CTA. 65505903786	8,280.00	6,900.00	FEDERAL
1112-001-00000080	BANORTE CTA. 1069207722 CARRERA DOCENTE 2019	16.40	16.40	FEDERAL
1112-001-00000081	BANORTE CTA. 1075178140 PROFEST 2019	28.00	28.00	FEDERAL
1112-001-00000082	CTA. 1080258523 PADES 2019	140.70	139,819.64	FEDERAL ETIQUETADO
1112-001-00000083	BANORTE - 07207800660062558	-47,859,962.00	72,000.00	PROPIO
1112-001-00000084	BANORTE - 010854128612	19,511.26	19,511.26	PROPIO
1112-001-00000086	BANORTE NOMINA - 1069050665	-3,478,684.59	-9,540,917.50	PROPIO



1112-001-00000087	1082150667	3,207,569.39	0.00	SUBSIDIO EXTRAORDINARIO ESTATAL 1203
1112-001-00000088	1082150676	-3,854,540.54	0.00	SUBSIDIO EXTRAORDINARIO FEDERAL 1102
1112-001-00000089	CTA. 1094412199 SUBSIDIO ESTATAL ORDINARIO 2020	8,552,856.22	0.00	SUBSIDIO ESTATAL 2020
1112-001-00000090	CTA. 1094409591 SUBSIDIO FEDERAL ORDINARIO 2020	36,256,296.37	0.00	SUBSIDIO FEDERAL 2020
1112-003-00000002	SANTANDER SERFIN 65500861706	57,682.20	2,766,366.08	INGRESO PROPIO
1112-003-00000004	IDIOMAS SANTANDER SERFIN CTA. 65-50210746-4	10,652.82	10,652.82	FEDERAL
1112-003-00000005	SANTANDER SERVICIOS ESCOLARES CTA. 65502475595	1,260,481.93	33,198.93	PAGADORA
1112-003-00000007	65502676550 SANTANDER CENTRO CULT. CU ARTEAGA	6,468.58	6,468.58	FEDERAL
1112-003-00000009	SANTANDER TARJETA CTA. 65502922056	35,103.22	7,169.66	FEDERAL
1112-003-00000018	SANTANDER FAM 2016 CTA. 65505512498	399,279.52	399,279.52	DEP AÑOS ANTERIORES
1112-003-00000019	SANTANDER FAM ED. MEDIA 65505594992	2,804.83	0.00	PAGADORA
1112-003-00000020	SANTANDER 65505763563	9,159.00	9,159.00	PAGADORA
1112-004-00000002	HSBC CTA.400153-725-7	26,234.80	26,234.80	INGRESO PROPIO
1112-004-00000003	HSBC CTA.400153722-4	686,789.82	631,409.33	INGRESO PROPIO
1112-004-00000004	HSBC CTA. 401165096-7	4,164,042.66	4,317,617.97	PAGADORA
1112-004-00000005	HSBC 401840786-6 INSC NTE Y TORREON	1,098,254.76	454,458.53	FEDERAL *
1112-004-00000007	HSBC CTA. 4022747943 CENTRO DE IDIOMAS	0.01	0.01	FEDERAL *
1112-004-00000008	HSBC CTA. 40-2372861-1	57,020,893.52	15,748,584.19	FEDERAL*
1112-004-00000010	BITAL CTA. 4025173634 NOE AGUILAR (289)	5,808.80	5,808.80	PAGADORA
1112-004-00000027	GASTOS DE INVESTIGACION CGEPIC CTA. 04029130374	-55,779.94	-55,779.94	DEP. AÑOS ANTERIORES
1112-004-00000034	H.S.B.C. CTA.403060531-5	40,692.29	40,692.29	FEDERAL
1112-004-00000038	INC. IMSS CTA. 4032828147	2,303,509.59	311,961.37	FEDERAL *
1112-004-00000065	FONCYT (693) C61 CTA. 4044702082	-60,000.00	-60,000.00	FEDERAL*
1112-004-00000076	COAH 2010 C-14 149593 (56) CTA 4051408292	8.12	8.12	FEDERAL*
1112-004-00000078	HSBC 4052643061 (61) CONACYT 2011-160891	-0.30	-0.30	FEDERAL*
1112-004-00000079	FOMIX COAH. 2011-163988 (66) CTA. 4052643053	98.43	98.43	FEDERAL*
1112-004-00000082	CONAFOR UAC 2012 (70) CTA 4053888350	1.08	1.08	FEDERAL*
1112-004-00000084	CONS NAL. P/CULT Y LAS ARTES CTA 4053888368	7,974.14	7,974.14	FEDERAL*
1112-004-00000092	CTA 4055239693 (91) SEP- 167764	1.38	1.38	FEDERAL*
1112-004-00000095	CTA 4055239636 (94) FOINS-195433	-0.01	-0.01	FEDERAL*
1112-004-00000096	CTA 4055239677 (92) SEP- 167903	480.62	480.62	FEDERAL*



1112-004-00000099	CTA 4055239651 (91) SORIA AGUILAR MARIA DE JESUS	1.00	1.00	FEDERAL*
1112-004-00000100	CTA 4055239669 (90) LOPEZ LOPEZ LLUVIA ITZEL	2.00	2.00	FEDERAL*
1112-004-00000101	CTA4055239685 (89) MORLETT CHAVEZ JESUS ANTONIO	1.00	1.00	FEDERAL*
1112-004-00000106	HSBC CUENTA DE CHEQUES NUM. 4001202985	10,000.00	10,000.00	FEDERAL*
1112-004-00000107	HSBC CUENTA DE CHEQUES NUM. 4041231168	10,000.00	10,000.00	FEDERAL*
1112-004-00000123	HSBC CUENTA DE CHEQUES NUM. 4029874294	7,800.00	7,800.00	FEDERAL*
1112-004-00000128	HSBC CUENTA DE CHEQUES NUM. 4032891970	93,960.00	93,960.00	FEDERAL*
1112-004-00000130	HSBC CUENTA DE CHEQUES NUM. 4027588052	23,499.99	23,499.99	FEDERAL*
1112-004-00000134	CARACT PETROGRAFICA Y GEOQUIMICA DE CARBON 947-9	2,603.21	2,603.21	FEDERAL*
1112-004-00000135	SRE-CONACYT-187488 CTA. 4056098544	178.28	178.28	FEDERAL*
1112-004-00000139	UADEC-MODULO SOLAR-2013 CTA 04056098643	31,599.97	39,925.60	FEDERAL*
1112-004-00000140	UADEC-BIOINGENIO LIFETECH-2013 CTA 4056098940	0.56	0.56	DEP. AÑOS ANTERIORES
1112-004-00000141	120 CONSEJO NACIONAL DE CIENCIA Y TECNOLOGIA	0.01	0.01	FEDERAL*
1112-004-00000145	APOYO AL FORTALECIMIENTO Y DLO DE LA INFRAESTRU	4.00	4.00	FEDERAL*
1112-004-00000148	(112) LABORATORIOS QUIVER SA DE CV	0.01	0.01	FEDERAL*
1112-004-00000150	(123) PROB NALES UADEC 213844-2014	0.01	0.01	FEDERAL*
1112-004-00000154	(39) FONCYT-COAH-2014-C10-C31 HSBC	77.65	77.65	DEP. AÑOS ANTERIORES
1112-004-00000155	CONVENIOS CTA 4057451957	72,016.41	72,016.41	FEDERAL*
1112-004-00000156	(114) PEI-2015-223141-UADEC HSBC	2.00	2.00	FEDERAL*
1112-004-00000158	113 PEI-2015-222196-UADEC	1.29	1.29	FEDERAL*
1112-004-00000159	(117) UADEC-PEI-2015-DIRAAL	0.01	0.01	FEDERAL*
1112-004-00000160	PEI 2015 ECOTOTAL CTA 4058044090	4,968.07	4,968.07	FEDERAL
1112-004-00000161	UAdeC-PEI-2015-222045 CTA 4058044124	0.08	0.08	FEDERAL*
1112-004-00000162	(195)CATEDRAS-2015-259676-UAdeC	1,378,052.37	1,378,052.37	FEDERAL*
1112-004-00000163	HSBC CTA. 4001537257	7,012.64	0.00	PROVEEDORES 1408
1112-004-00000164	HSBC CTA 4011650967	250,000.00	250,000.00	FEDERAL*
1112-004-00000166	(134)PEI-2015-22470 CTA 4058044371	9,124.87	9,124.87	FEDERAL*
1112-004-00000167	UADEC PEI 2015 -222009 CTA 4058044553	153,654.01	154,538.05	FEDERAL*
1112-004-00000168	UADEC PEI 2015 -222054 CTA 4058044546	225,146.62	228,030.77	FEDERAL*
1112-004-00000169	UADEC COOP.-2015-248606 BITAL 4058044520	76.98	76.98	FEDERAL*
1112-004-00000170	UADEC PEI 2015-CIDET CTA 4058044108	1,035.84	1,035.84	FEDERAL*
1112-004-00000171	UADEC SEP-CV-2014-236712 (137)	20,019.35	20,019.35	FEDERAL*



1112-004-00000173	UADEC PEI 2015 PANDEQUE 4058044637	51,315.01	51,315.01	FEDERAL
1112-004-00000174	UADEC PEI 2015 LACTEOS 4058044603	140,759.46	140,759.46	FIDEICOMISO
1112-004-00000179	UNIVERSIDAD AUTONOMA DE COAHUILA/MAESTRIA EN PROMOCION Y DLLO CULTURAL	40,325.60	40,325.60	FEDERAL*
1112-004-00000180	HSBC CTA. 4012708608 FIDEICOMISO	322,370.32	322,370.32	FEDERAL*
1112-004-00000181	COAH-2016-C11-C87 ESTUDIO DEL DESARROLLO INTEGRAL Y SOSTENIBLE DE LOS PEQUEÑOS CAPRINOCULTORES EN LA COMARCA LAGUNERA	35,000.01	35,000.01	FEDERAL*
1112-004-00000182	COAH-2016-C11-B05 APOYO UNICA APORTACION PARA LA REALIZACION DE ESTANCIAS	0.01	0.01	FEDERAL*
1112-004-00000183	SAGARPA-CONACYT-2015-4-266936 CTA. 4058834045	0.00	1,253,545.36	FEDERAL*
1112-004-00000185	COAH-2016-C11-C100 CTA.4058834631	2.32	2.32	FEDERAL*
1112-004-00000187	COAH-2016-C11-C47 CTA. 4058834540	41.60	41.60	FEDERAL*
1112-004-00000188	UADEC-PEI-2016-231768 CTA. 4058834383	0.01	0.01	FEDERAL*
1112-004-00000189	UADEC-PEI-2016-232302 CTA. 4058834441	152,818.25	152,818.25	FEDERAL*
1112-004-00000191	COAH-2016-C11-C32 CTA. 4058834557	13,273.76	13,273.76	FEDERAL*
1112-004-00000192	UADEC-PEI-2015-231446 CTA. 4058834219	370.69	370.69	FEDERAL*
1112-004-00000193	UADEC-PEI-231389 CTA. 4058834458	149,827.26	149,827.26	FEDERAL*
1112-004-00000194	UADEC-PEI-2016232302 CTA. 4058834193	409.83	399.83	FEDERAL*
1112-004-00000195	COAH-2016-C11-C71 CTA. 4058834516	0.01	0.01	FEDERAL*
1112-004-00000196	COAH-2016-C11-C73 CTA. 4058834524	12,438.46	12,438.46	FEDERAL*
1112-004-00000197	COAH-2016-C11C67 CTA 4058834490	48,073.34	48,073.34	FEDERAL*
1112-004-00000198	COAH-2016-C11C66 CTA 4058834482	0.40	0.40	FEDERAL*
1112-004-00000200	HSBC CLAVE 231305 CTA. 4058834375	33,456.89	33,456.89	FEDERAL*
1112-004-00000201	CONACYT- FORTALECIMIENTO DE LA INFRAESTRUCTURA DEL CUERPO ACADEMICO CONSOLIDADO DE CIENCIA Y TECNOLOGIA DE POLIMEROS CTA - 4059357855	0.01	0.01	FEDERAL*
1112-004-00000202	DR. JUAN CARLOSORTIZ CUELLAR CTA. 4058834417	273.83	273.83	FEDERAL*
1112-004-00000203	DR. JUAN CARLOSORTIZ CUELLAR CTA. 4058834409	2,699.99	2,699.99	FEDERAL*
1112-004-00000204	UADEC-FNE-16401-C2-6-00237947 CTA. 4059358143	2,000.00	2,000.00	FEDERAL*
1112-004-00000206	HSBC CTA. 4059357632	1,749.86	1,749.86	FEDERAL*



1112-004-00000207	CTA 4059357624 IDENTIFICACION Y SECUENCIACION DE REGIONES DE DNA QUE CONTROLAN POLIEMBRIONIA EN MAIZ	688,427.02	688,427.02	INGRESO PROPIO
1112-004-00000208	HSBC CTA. 4059358044	79,518.96	79,432.49	FEDERAL*
1112-004-00000209	CTA. 4059358150 ESTUDIO DE INHIBICION DE LA CELULASA EN LA HIDROLISIS ENZIMATICA DE RESIDUOS DE AGAVE PRETRATADOS MEDIANTE UN PROCESO HIDROTERMICO	236,113.40	352,286.20	FEDERAL*
1112-004-00000210	INSCRIPCIONES HSBC 4058044314	1,794,628.11	619,105.63	FEDERAL*
1112-004-00000211	CTA. 4059358515 CLAVE 26614 CELLULASE AND TENNASE FROM MECRO FUNGAL RESURCES COLLETED FROM BIODIVERSITY HOTSPOTS OF SOUTHERN WESTERN GHATS OF INDIA AN MEXICAN FOREST SOILS	83,000.01	83,000.01	FEDERAL*
1112-004-00000212	CTA. 4059358309 (291156) APOYO A MADRES MEXICANAS JEFAS DE FAMILIAS PARA FORTALECER SU DESARROLLO PROFESIONAL	0.02	0.02	FEDERAL*
1112-004-00000213	CTA. 4060118098 UADEC-PEI-2017-242538	34,161.61	129,622.65	FEDERAL*
1112-004-00000214	CTA. 4060620341 COAH-2017-C12-C91	0.10	0.10	FEDERAL*
1112-004-00000215	CTA. 4060620291 COAH-2017-C12-C155	21.62	21.62	FEDERAL*
1112-004-00000216	CTA. 4060620234 COAH-2017-C12-C111	0.01	0.01	FEDERAL*
1112-004-00000217	CTA. 4060620218 COAH-2017-C12-C140	0.01	0.01	FEDERAL*
1112-004-00000218	CTA. 4060620309 COAH-2017-C12-C67	0.01	0.01	FEDERAL*
1112-004-00000219	CTA. 4060620267 COAH-2017-C12-C71	0.02	0.02	FEDERAL*
1112-004-00000222	CTA. 4060620275 COAH-2017-C12-C73	0.68	0.68	FEDERAL*
1112-004-00000223	CTA. 4060620283 COAH-2017	0.01	0.01	FEDERAL*
1112-004-00000224	CTA. 4060620317 COAH-2017-C12-C82	0.01	0.01	FEDERAL*
1112-004-00000225	CTA. 4060620242 COAH-2017-C12-C80	0.01	0.01	FEDERAL
1112-004-00000226	HSBC 4060118080 CONAFOR-2016-3-278107	1,270.12	1,270.12	PAGADORA
1112-004-00000227	CTA. 4060620358 COAH-2017-C12-C99	0.01	0.01	PAGADORA
1112-004-00000228	HSBC CTA. 406062076-2 I0000/534/2017 C_291219_UADEC/2017	12,001.01	35,001.01	PAGADORA
1112-004-00000230	CTA. 4060620705 CB-2015-257115	93,866.51	93,866.51	PAGADORA
1112-004-00000231	CTA. 4061257721 PI-2017-242207	231,106.21	308,187.31	PAGADORA
1112-004-00000232	CTA. 4060598976 I0000 533 2018 C 291156 UA COAHUILA 2018	1.00	1.00	PAGADORA
1112-004-00000233	CTA. 4061257895 INMUJERES-CONACYT 278257	95,110.66	347,134.25	PAGADORA



1112-004-00000234	CTA. 0406125793 CONACYT-292898	1.32	1.32	PAGADORA
1112-004-00000235	CTA. 04061257994 PEI-251186	322,031.77	322,031.77	PAGADORA
1112-004-00000236	CTA. 04061258083 PEI-2018-1703865-253510	1.00	1.00	PAGADORA
1112-004-00000237	CTA. 04061258281 PEI-2018-251902	-92,738.47	192,420.98	FEDERAL
1112-004-00000238	CTA. 04061258596 I0000/351/2018C/839/2018	2.00	2.00	FEDERAL
1112-004-00000239	CTA. 04061258588 I0000/351/2018C/640/2018	1.00	1.00	PAGADORA
1112-004-00000240	CTA. 04061914651 SEP-CB-2016-01-287245	91,727.33	91,727.33	PAGADORA
1112-004-00000241	CTA. 04061914701 CB/2015/257115	1.00	1.00	PAGADORA
1112-004-00000243	CTA. 4063013809 COAH-2019-C13-C058	0.06	0.06	FEDERALES CONACYT
1112-004-00000244	CTA. 4063013825 COAH-2019-C13-C062	46,400.00	46,400.00	FEDERALES CONACYT
1112-004-00000245	CTA. 4063013841 COAH-2019-C13-C084	31,030.55	31,030.55	FEDERALES CONACYT
1112-004-00000246	CTA. 4063013791 COAH-2019-C13-C054	-68,472.48	68,472.48	FEDERALES CONACYT
1112-004-00000247	CTA. 4063013734 COAH-2019-C13-B07	9,926.78	9,926.78	FEDERALES CONACYT
1112-004-00000248	CTA. 4063013742 COAH-2019-C13-C050	214.17	8,814.17	FEDERALES CONACYT
1112-004-00000249	CTA. 4063013726 COAH-2019-C13-E21	20,000.00	20,000.00	FEDERALES CONACYT
1112-004-00000250	CTA. 4063013767 COAH-2019-C13-B04	60.00	60.00	FEDERALES CONACYT
1112-004-00000251	CTA. 4063013718 COAH-2019-C13-A09	22,170.49	22,170.49	FEDERALES CONACYT
1112-004-00000252	CTA. 4063013684 COAH-2019-C13-C052	97,600.00	97,600.00	FEDERALES CONACYT
1112-004-00000253	CTA. 4063013692 COAH-2019-C13-C073	-41,038.17	62,305.07	FEDERALES CONACYT
1112-004-00000254	CTA. 4063013700 COAH-2019-C13-C039	63,517.90	63,517.90	FEDERALES CONACYT
1112-004-00000256	CTA. 4063013668 COAH-2019-C13-A08	44.00	44.00	FEDERALES CONACYT
1112-004-00000257	CTA. 4063013676 COAH-2019-C13-C042	77,500.00	80,000.00	FEDERALES CONACYT
1112-004-00000258	CTA. 4063013882 COAH-2019-C13-D04	288.20	288.20	FEDERALES CONACYT
1112-004-00000259	CTA. 4063013866 COAH-2019-C13-C106	85,000.00	85,000.00	FEDERALES CONACYT
1112-004-00000260	CTA. 4063013783 COAH-2019-C13-C041	18,853.61	18,853.61	FEDERALES CONACYT
1112-004-00000261	CTA. 4063013874 COAH-2019-C13-C108	11,888.65	26,888.65	FEDERALES CONACYT
1112-004-00000262	CTA. 4063013858	56,048.00	56,048.00	FEDERALES CONACYT
1112-004-00000263	CTA. 4063013759	1,026.18	99,750.00	FEDERALES CONACYT
1112-004-00000264	CTA. 4063013833	37,850.00	37,850.00	FEDERALES CONACYT
1112-004-00000265	CTA. 4063013817 COAH-2019-C13-C059	47,930.00	78,000.00	FEDERAL CONACYT
1112-004-00000266	CTA. 4063014138	23,413.96	70,793.67	FEDERAL CONACYT



1112-004-00000267	CTA. 4063014203 I12000/43/2019 C318/2019	-0.09	-0.09	FEDERAL CONACYT
1112-004-00000268	CTA. 4063014195 I2000/43/2019 C-313/2019	1.00	1.00	FEDERAL CONACYT
1112-004-00000271	CTA. 4063013924 COAH-2019-C13-E33	20,000.00	20,000.00	FEDERAL CONACYT
1112-004-00000272	CTA. 4063014211	383,131.66	440,026.30	FEDERAL CONACYT
1112-004-00000273	CTA. 4063014229 CB-2017-2018-A1-S-15832	1,121,645.00	1,121,645.00	FEDERAL CONACYT
1112-004-00000274	CTA. 4063014260	54,000.00	54,000.00	FEDERAL CONACYT
1112-004-00000275	CTA. 4063014153	1,198,000.00	1,198,000.00	FEDERAL CONACYT
1112-004-00000276	HSBC - CTA. 4063014161 CLAVE CB2017-2018	276,000.00	280,000.00	FEDERAL CONACYT
1112-005-00000002	BANCOMER 446101240 CONVENIOS	1,414,065.34	1,427,065.34	PAGADORA
1112-005-00000003	BANCOMER CTA 447103735 GASTO UAC	771,247.81	44,394.58	DEP. AÑOS ANTERIORES
1112-005-00000007	BBVA EUROS PROMEP CTA. 151967525	87,740.22	87,740.22	FEDERAL
1112-005-00000009	FAM 2008 BANCOMER CTA. 1628613050	43,827.26	43,827.26	FEDERAL
1112-005-00000012	CTA 193252310 FAM 2013	2,621,814.43	2,621,814.43	FEDERAL
1112-005-00000013	CTA. 193344479 EDUCACION MEDIA SUPERIOR	5,713.58	5,713.58	FEDERAL
1112-005-00000027	FECES 0196871046	99,541.49	99,541.49	FEDERAL
1112-005-00000029	BBVA BANCOMER CTA. 101482572 FECES 2015	2,475.93	2,475.93	DEP. AÑOS ANTERIORES
1112-005-00000031	BBVA BANCOMER CTA. 0185240735	760,082.41	760,082.41	FEDERAL
1112-005-00000034	BANCOMER ESCUELAS AL 100 2015	3,820,114.09	3,280,904.21	FEDERAL
1112-005-00000036	BANCOMER CTA. 0446101240-0	8,000.00	8,000.00	FEDERAL
1112-005-00000037	PROYECTOS ESPECIALES PROYECTO IMP CTA 0107459459	19,703.63	19,703.63	FEDERAL
1112-005-00000038	BBVA BANCOMER 0108034966 PROXOES 2016	171,196.39	171,196.39	FEDERAL
1112-005-00000039	CTA. 0107047878 INCLUSION Y EQUIDAD EDUCATIVA 2016	10.60	10.60	FEDERAL
1112-005-00000041	CTA. 0111607995 FAM SUPERIOR 2018	1.85	1.85	PAGADORA
1112-005-00000042	CTA. 0111607782 FAM SUPERIOR EDUCACION MEDIA SUPERIOR 2018	0.51	0.51	INGRESOS PROPIOS
1112-005-00000043	CTA. 0111871943 COAH-2017-05-292829	-223,992.45	7.53	FEDERAL
1112-005-00000044	CTA. 0112894300 FAM SUPERIOR 2019	-27,353.46	2,778,971.84	FEDERAL
1112-005-00000045	CTA. 0112917254 FAM MEDIA SUPERIOR 2019	7,937.31	13,010.17	FEDERAL
1112-007-00000004	BANCOMER CTA. 10247295-3 R.TUDA DLLS.	19,357.73	19,357.73	DEP. AÑOS ANTERIORES
1112-007-00000006	BANCOMER BBV CTA. 189612866 INSCRIPCIONES	1,120,554.50	208,748.80	PAGADORA
1112-007-00000007	FORDECYT CTA. 0197895607	9.18	9.18	FEDERAL
1112-007-00000009	PROYECTOS EMPRESARIALES 0110581534	2,477,157.50	2,477,157.50	FEDERAL
1112-010-00000003	BANREGIO GASTO DOLARES CTA. 060186400137	318,744.55	318,744.55	FEDERAL



1112-010-00000004	UAC ANUIES 06028800151 BANREGIO	128,252.64	128,252.64	FEDERAL
1112-010-00000006	BANREGIO CUIPIA 2009 CTA 6037530016	49,248.03	49,248.03	ING. PROPIOS
1112-010-00000023	PAGES 2016 CTA 006049870017	15,080.51	15,080.51	FEDERAL
1112-010-00000025	CTA. 6049020013 PROMOCION DEL TRABAJO EDUCACION MEDIA	199,709.97	199,709.97	DEP. AÑOS ANTERIORES
1112-010-00000026	CTA. 060535600148 HOSPITAL UNIVERSITARIO 2018	0.47	0.47	PAGADORA
1112-011-00000001	BANAMEX GASTO CTA. 856651258	137,314.72	-52,883.28	DEP. AÑOS ANTERIORES
1112-011-00000002	BANAMEX CTA. 856651339	27,590.23	27,590.23	PAGADORA
1112-011-00000004	BANAMEX GTO. CHEQUERA 856653978	277,111.00	208,527.15	PAGADORA
1112-011-00000006	BANAMEX 856685640 ESC. SISTEMAS C.UNIV. ARTEAGA	74,800.26	74,800.26	PAGADORA
1112-011-00000007	BANAMEX PIFI 2010 CTA. 70001432468	551,601.38	527,821.38	DEP. AÑOS ANTERIORES
1112-011-00000011	UAC CONVENIOS CTA. (70066377782)	32,533.65	32,533.65	DEP. AÑOS ANTERIORES
1112-011-00000012	BANAMEX AGUINALDO 2015 CTA. 7006/7220003	29.91	29.91	FEDERAL
1112-011-00000013	CTA 7007/882041 ATENEO RAMOS	1,464,914.20	1,464,914.20	DEP. AÑOS ANTERIORES
1112-011-00000016	CTA. 70082430995 GASTO UAC (2)	18,299.31	18,299.31	PAGADORA
1112-011-00000017	RECONOCIMIENTO EN PLANTILLA CTA. 78700868078216	101,251.85	101,251.85	FEDERAL
1112-011-00000018	AGUINALDO 2016 CTA. 207870110705563	4,360,738.57	0.00	FEDERAL
1112-011-00000019	PFCE CTA. 70113195132	14,811.48	4,000.00	FEDERAL
1112-011-00000020	REC. PLANTILLA 2016 002078701116665969	2,168,842.27	2,168,842.27	PAGADORA
1112-011-00000023	PFCE 2017 70115051855	745,170.15	725,755.34	DEP AÑOS ANTERIORES
1112-011-00000024	BANAMEX AGUINALDO CTA. 70123795022	21,920.07	21,920.07	DEP AÑOS ANTERIORES
1112-014-00000002	MODELO ASIGNACION 2008 CTA. 18701835211	6,958.63	6,958.63	FEDERAL
1112-014-00000004	SERVICIOS ESCOLARES CTA. 18701714724	-824,229.51	223,760.49	DEP. AÑOS ANTERIORES
1112-014-00000006	FAC INGENIERIA ARTEAGA CTA. 18701160745	25,285.00	25,285.00	DEP. AÑOS ANTERIORES
1112-014-00000008	CUPIA 2010 CTA 18701376233	940,739.93	940,739.93	FEDERAL
1112-014-00000009	SCOTIABANK CTA. 18701160753	553.75	553.75	FEDERAL
1112-014-00000010	FAM 2012 CTA. (18701382152)	188,897.38	188,897.38	FEDERAL
1112-014-00000014	PROGRAMA DE ENERGIA CTA 18702445875	2,630.75	2,630.75	FEDERAL
1112-014-00000016	CLOSTER VINCULACION CTA 18702482347	51.51	51.51	FEDERAL
1112-014-00000018	SCOTIA FAM 2014 (CTA. 18702499525)	932,134.04	932,134.04	FEDERAL
1112-014-00000019	EDUCACION MEDIA 2014 CTA. 18702533839	1.17	1.17	FEDERAL
1112-014-00000021	CTA. 18702553538 POEXOES	0.01	0.01	FEDERAL
1112-014-00000022	FAM 2015 CTA. 18701738615	674,962.42	645,846.65	FEDERAL



1112-014-00000028	ANUIES CTA 18702734818	45,701.51	31,081.26	FEDERAL
1112-014-00000031	PADES 2016 CTA 18701896296	78.38	78.38	FEDERAL
1112-014-00000033	SUST. ENERGETICA CTA 1872755173	1,664,986.67	5,243,128.07	FEDERAL
1112-014-00000035	SCOTIABANK 1872855437 COMINSA	617,772.49	617,772.49	FEDERAL
1112-014-00000037	COMPETENCIAS DOCENTES 2017 CTA. 18702839822	34,608.63	34,608.63	FEDERAL
1112-014-00000038	EXPANSION DE LA OFERTA EDUCATIVA MEDIA SUPERIOR 2016 CTA. 44078187028278327	223,109.89	223,109.89	FEDERAL
1112-014-00000040	SCOTIABANK 18702827786 CONACYT/FCA TORREON	492.88	492.88	FEDERAL
1112-014-00000041	SCOTIABANK 18702827794 CONACYT/FCA TORREON	19,959.41	19,959.41	FEDERAL
1112-014-00000042	SCOTIABANK 18702889080 PROXOEES	605.17	605.17	FEDERAL
1112-014-00000043	SCOTIABANK 18703008541 PFCE 2018	1,567,658.73	1,609,857.73	FEDERAL
1112-014-00000044	SCOTIABANK 1870329735 REFORMAS ESTRUCTURALES	17,581.70	17,581.70	FEDERAL
1112-014-00000045	SCOTIABANK 18703029689 CARRERA DOCENTE	10,000.00	10,000.00	FEDERAL
1112-014-00000046	SCOTIABANK 18703029743 PRODEP 2018	15,473,163.04	17,174,362.49	FEDERAL
1112-014-00000047	CTA. 18703008169 COAH-2017-04- 292670	125,323.56	248,732.20	FEDERAL
1112-014-00000048	CTA. 18703008150 COAH-2017-03- 292708	-189,795.66	26,004.34	FEDERAL
1112-014-00000050	SCOTIABANK 18703069141 PROGRAMA DE INCLUSIÓN Y EQUIDAD EDUCATIVA 2018	374.87	4,900.65	FEDERAL
1112-014-00000051	CTA. 25600014811	11,589.05	95,133.47	FEDERAL
1112-014-00000052	SCOTIABANK 18703087611	1,030,759.90	1,030,759.90	FEDERAL
1112-014-00000053	SCOTIABANK CTA. 25600014804	155,371.89	112,356.89	FEDERAL
1112-014-00000054	SCOTIABANK 25600014776 PROGRAMA DE FORTALECIMIENTO DE CALIDAD EDUCATIVA 2019	-305,454.97	5,460,073.10	FEDERAL
1112-014-00000055	SCOTIABANK 25600451062	200,775.64	200,775.64	FEDERAL
1112-014-00000056	SCOTIABANK 25600339851 PRODEP 2019	4,057,466.12	6,613,924.76	FEDERAL
1112-014-00000057	SCOTIABANK CTA. 25600719914	867,169.19	155,860.29	CONVENIOS CONACYT

En la partida de Bancos Moneda Nacional contablemente se reporta un saldo de **\$178,388,320.95** (Ciento setenta y ocho millones trescientos ochenta y ocho mil trescientos veinte pesos 95/100 m.n.), al respecto la Tesorería General de esta Universidad se encuentra en proceso de conciliación y depuración, de los saldos de las cuentas bancarias que aún presentan saldos de naturaleza contraria.



## Inversiones Temporales

En la partida de Inversiones Temporales se registra un saldo de **\$190,311,190.63** (Ciento noventa millones trescientos once mil ciento noventa pesos 63/100 m.n.), recursos que provienen del Subsidio Federal y Estatal para programas que están etiquetados, así como ingresos propios.

CUENTA	NOMBRE DE LA CUENTA	SALDO AL 31 DE MARZO DE 2020	SALDO AL 31 DE DICIEMBRE DE 2019	TIPO
1114-001-00000001	BANORTE CTA.06600625-5	0.00	1,021,897.69	PAGADORA
1114-001-00000019	PROGRAMAS REGIONALES CTA 0264068749	37,408.70	37,408.70	SUB. FEDERAL Y EXTRAORDINARIO
1114-001-00000024	INVERSION FEDERAL 420022770	0.00	34,858.93	SUBSIDIO FEDERAL
1114-001-00000025	BANORTE 485522279 ESTATAL	0.00	235,538.71	SUB. ESTATAL
1114-001-00000026	BANORTE 485527407 FEDERAL	0.00	16,488.52	SUB. FEDERAL
1114-001-00000027	CONVENIOS ESCUELAS CTA 0203323661	10,188,219.71	10,496,629.98	SUB. FEDERAL
1114-003-00000011	SANTANDER FAM 2016 CTA. 65505512498	1,729,067.31	1,712,457.56	SUB. FEDERAL Y EXTRAORDINARIO
1114-004-00000001	HSBC GASTO CTA.400824814-8	15,555.53	15,555.53	INGRESO PROPIO
1114-004-00000008	FAM EDUCACION MEDIA SUPERIOR 2015 CTA 4057451940	509,118.80	505,088.86	SUB. FEDERAL Y EXTRAORDINARIO
1114-008-00000001	BANREGIO GASTO UA DE C. CTA. 26001-9	545,743.89	547,482.31	INGRESO PROPIO
1114-008-00000010	BANREGIO 060535600148 HOSPITAL UNIVERSITARIO 2018	0.00	17,073.20	SUB. FEDERAL Y EXTRAORDINARIO
1114-013-00000017	EXPANSION DE LA OFERTA EDUCATIVA DEL TIPO MEDIA SUPERIOR CTA. 44078187028278327	0.00	16,170.59	SUB. FEDERAL Y EXTRAORDINARIO
1114-001-00000036	CTA. 1094412199 SUBSIDIO ESTATAL ORDINARIO 2020	1,803,625.33	0.00	SUB. ESTATAL
1114-001-00000037	CTA. 1094409591 SUBSIDIO FEDERAL ORDINARIO 2020	175,482,451.36	0.00	SUB. FEDERAL



### Depósito de Fondos de Terceros en Garantía y/o Administración.

CUENTA	NOMBRE DE LA CUENTA	SALDO AL 31 DE MARZO DE 2020	SALDO AL 31 DE DICIEMBRE 2019	TIPO
		(PESOS)	(PESOS)	
1116-002	DEPOSITOS EN GARANTIA	278,657.14	278,657.14	PROPIOS

En la partida de Depósito de Fondos de Terceros en Garantía y/o Administración se reporta un saldo de **\$278,657.14** (Doscientos setenta y ocho mil seiscientos cincuenta y siete pesos 14/100 m.n.).

### Inversiones Financieras de corto plazo

CUENTA	NOMBRE DE LA CUENTA	SALDO AL 31 DE MARZO DE 2020	SALDO AL 31 DE DICIEMBRE DE 2019	TIPO
		(PESOS)	(PESOS)	
1121	INVERSIONES FINANCIERAS DE CORTO PLAZO	48,841.87	48,841.87	CORTO PLAZO

En la partida de Inversiones Financieras de Corto Plazo, se registra un saldo de **\$48,841.87** (Cuarenta y ocho mil ochocientos cuarenta y un pesos 87/100 M.N.) recursos de cuentas bancarias en inversiones menores a 360 días.

### Derechos a Recibir Efectivo y Equivalentes y Bienes o Servicios a Recibir

#### Contribuciones por recuperar

#### ESF 02.-

Dentro de este rubro, se concentran los derechos a favor de la Universidad como son gastos a comprobar, créditos a título y crédito a la inscripción, el importe total de estos conceptos asciende a **\$375,623,841.55** (Tres cientos setenta y cinco millones seis cientos veintitrés mil ochocientos cuarenta y un pesos 55/100 M.N.).

CUENTA	NOMBRE DE LA CUENTA	SALDO AL 31 DE MARZO DE 2020	SALDO AL 31 DE DICIEMBRE DE 2019
		(PESOS)	(PESOS)
1122	CUENTAS POR COBRAR A CORTO PLAZO	362,348,082.84	418,774,178.92
1124	INGRESOS POR RECUPERAR A CORTO PLAZO	13,275,758.71	13,921,092.18



### Contribuciones por recuperar corto plazo

#### ESF 03.-

CUENTA	NOMBRE DE LA CUENTA	VENCIMIENTO	SALDO AL 31 DE MARZO DE 2020	SALDO AL 31 DE DICIEMBRE DE 2019
			(PESOS)	(PESOS)
1123	DEUDORES DIVERSOS POR COBRAR A CORTO PLAZO	EN PROCESO	53,992,776.45	27,859,345.62
1125	DEUDORES POR ANTICIPOS DE LA TESORERÍA A CORTO PLAZO	EN PROCESO	-884.52	-884.52
1129	OTROS DERECHOS A RECIBIR EFECTIVO O EQUIVALENTES A CORTO PLAZO	EN PROCESO	87,118.55	200,425.67
1132	ANTICIPO A PROVEEDORES POR ADQUISICIÓN DE BIENES INMUEBLES A CORTO PLAZO	EN PROCESO	-0.03	-0.03
1134	ANTICIPOS A CONTRATISTAS POR OBRAS PÚBLICAS A CORTO PLAZO	EN PROCESO	19,178,374.64	15,355,015.73
1139	OTROS DERECHOS A RECIBIR BIENES O SERVICIOS A CORTO PLAZO	EN PROCESO	3,123,118.59	2,773,118.60

En este apartado se clasifica los deudores diversos, anticipos a contratistas que ejecutan las obras en proceso; y otros derechos a recibir (desarrollo de algún software, alguna capacitación o la presentación de un curso o taller). Del cual no se cuenta con un sistema para determinar los días de vencimiento, ya que estos anticipos se amortizan por las estimaciones de avance de obra de cada contratista. El importe total de estos conceptos asciende a **\$76,380,503.68** (Setenta y seis millones trescientos ochenta mil quinientos tres pesos 68/100 M.N.).

La Tesorería de esta Universidad se encuentra realizando el proceso de análisis de saldos para determinar su antigüedad.

#### Bienes Disponibles para su Transformación o Consumo (Inventarios)

#### ESF 04.-

No aplica, ya que el objetivo primordial de la Universidad es la de brindar educación superior y media superior.

#### ESF 05.-

La Universidad no utiliza la cuenta contable 1151 "Almacén de Materiales y Suministros de Consumo"



## Fideicomisos, mandatos y contratos análogos

### ESF 06.-

CUENTA	NOMBRE DE LA CUENTA	SALDO AL 31 DE MARZO DE 2020	SALDO AL 31 DE DICIEMBRE DE 2019	TIPO
		(PESOS)	(PESOS)	
1213-004-00000002	HSBC PROVEEDORES 401270858-2	141,329.30	137,346.21	RECURSO FEDERAL
1213-004-00000004	HSBC FIDEICOMISO HBMX	1,636,410.71	1,372,530.28	RECURSO FEDERAL
1213-004-00000010	SAN. DE PENSIONES SERFIN CTA. 02001367	56,663.63	56,042.30	RECURSO FEDERAL
1213-008-00000001	PIFI CTA. 1432468	0.00	0.00	RECURSO FEDERAL
1213-009-00000001	SCOTIABANK 00106214917	0.00	0.00	RECURSO FEDERAL
1213-009-00000002	SCOTIABANK 25600331798 PROGRAMA DE FORTALECIMIENTO DE CALIDAD EDUCATIVA 2019	288,768.97	295,066.19	RECURSO FEDERAL

Los fideicomisos son recursos provenientes del subsidio federal y de Recursos propios.

Los provenientes del Recurso Federal son destinados a los Ramos 11, 33 y 38.

### ESF 07.-

Esta nota no aplica por ser inversiones a corto plazo y el saldo está considerado en la nota ESF-01.

## Bienes Muebles, Inmuebles e Intangibles

### ESF 08.-

#### a) Bienes Muebles.

CUENTA	NOMBRE DE LA CUENTA	SALDO AL 31 DE MARZO DE 2020	SALDO AL 31 DE DICIEMBRE DE 2019	ESTADO
		(PESOS)	(PESOS)	
1241	MOBILIARIO Y EQUIPO DE ADMINISTRACIÓN	250,005,574.54	249,750,540.15	BUEN ESTADO
1242	MOBILIARIO Y EQUIPO EDUCACIONAL Y RECREATIVO	237,409,298.64	237,364,624.54	BUEN ESTADO



1243	EQUIPO E INSTRUMENTAL MÉDICO Y DE LABORATORIO	443,385,873.24	443,240,545.99	BUEN ESTADO
1244	VEHÍCULOS Y EQUIPO DE TRANSPORTE	56,317,618.83	56,317,618.83	BUEN ESTADO
1245	EQUIPO DE DEFENSA Y SEGURIDAD	16,962.68	16,962.68	BUEN ESTADO
1246	MAQUINARIA, OTROS EQUIPOS Y HERRAMIENTAS	159,899,237.98	159,872,938.09	BUEN ESTADO
1247	COLECCIONES, OBRAS DE ARTE Y OBJETOS VALIOSOS	69,732.00	69,732.00	BUEN ESTADO
1263	DEPRECIACIÓN ACUMULADA DE BIENES MUEBLES	-349,625,832.91	-326,191,291.51	

**b) Bienes Inmuebles.**

CUENTA	NOMBRE DE LA CUENTA	SALDO AL 31 DE MARZO DE 2020	SALDO AL 31 DE DICIEMBRE DE 2019	ESTADO
		(PESOS)	(PESOS)	
1231	TERRENOS	2,760,447,549.56	2,760,447,549.56	BUEN ESTADO
1233	EDIFICIOS NO HABITACIONALES	3,029,420,572.99	3,003,713,934.97	BUEN ESTADO
1236	CONSTRUCCIONES EN PROCESO EN BIENES PROPIOS	164,430,840.37	184,367,965.02	BUEN ESTADO
1239	OTROS BIENES INMUEBLES	1,619,214.48	1,619,214.48	BUEN ESTADO
1261	DEPRECIACIÓN ACUMULADA DE BIENES INMUEBLES	-450,336,430.68	-426,050,512.28	

Las inversiones en activos fijos se registran al costo original de adquisición. Los terrenos, edificios e instalaciones que se tenían hasta el 30 de junio del 2001 se encuentran actualizados con base en avalúos practicados por peritos valuadores, y las pinturas, piezas de museo y el mobiliario y equipo que se tenía hasta el 31 de diciembre de 2000 se encuentran actualizados con base en avalúos practicados por perito independiente, excepto el equipo de telecomunicaciones y las subestaciones eléctricas, las adquisiciones posteriores se registran a su costo de adquisición.

La diferencia entre el valor actualizado y el costo histórico de los activos se registra en la cuenta de patrimonio como superávit por reevaluación.

En cuanto al método de depreciación, tasas aplicables y el criterio se aplica el método de línea recta.

**Características del estado de los bienes:**

Se cuenta con un subsistema el cual controla a detalle los inventarios de los muebles e inmuebles.



**Bienes Muebles, Inmuebles e Intangibles (Activos intangibles y diferidos)****ESF 09.-**

CUENTA	NOMBRE DE LA CUENTA	SALDO AL 31 DE MARZO DE 2020	SALDO AL 31 DE DICIEMBRE DE 2019
		(PESOS)	(PESOS)
1251	SOFTWARE	18,425,599.59	18,423,411.59
1252	PATENTES, MARCAS Y DERECHOS	114,393.97	114,393.97
1254	LICENCIAS	11,152,856.83	11,152,856.83
1265	AMORTIZACIÓN ACUMULADA DE ACTIVOS INTANGIBLES	-6,430,796.22	-5,970,885.99

**Estimaciones y Deterioros****ESF 10.-**

La UA de C se encuentra en proceso de implementación del método de valuación de estimaciones y deterioros, actualmente se contratan pólizas de seguros para contingencias futuras.

**Otros Activos****ESF 11.-**

CUENTA	NOMBRE DE LA CUENTA	SALDO AL 31 DE MARZO DE 2020	SALDO AL 31 DE DICIEMBRE DE 2019
1293	BIENES EN COMODATO	\$0.00	\$0.00

Se refiere a bienes en comodato y espacios abiertos los cuales se pueden utilizar como oficinas, para eventos recreativos, culturales etc., para beneficio de los alumnos.



## Pasivo<sup>2</sup>

### Cuentas y documentos por pagar

#### ESF 12.-

CUENTA	NOMBRE DE LA CUENTA	SALDO AL 31 DE MARZO DE 2020	SALDO AL 31 DE DICIEMBRE DE 2019	VENCIMIENTO
		(PESOS)	(PESOS)	
2111	SERVICIOS PERSONALES POR PAGAR A CORTO PLAZO	2,221,096.03	4,052,007.80	
2112	PROVEEDORES POR PAGAR A CORTO PLAZO	63,638,016.01	104,637,721.83	
2113	CONTRATISTAS POR OBRAS PÚBLICAS POR PAGAR A CORTO PLAZO	-5,274.91	-5,274.91	
2115	TRANSFERENCIAS OTORGADAS POR PAGAR A CORTO PLAZO	2,000.00	2,000.00	
2117	RETENCIONES Y CONTRIBUCIONES POR PAGAR A CORTO PLAZO	74,158,320.93	74,156,326.26	
2119	OTRAS CUENTAS POR PAGAR A CORTO PLAZO	204,131,286.54	293,843,965.65	
2179	OTRAS PROVISIONES A CORTO PLAZO	0.00	0.00	
2191	INGRESOS POR CLASIFICAR	73,001,897.11	73,001,897.11	
	<b>TOTAL PASIVO CIRCULANTE</b>	<b>417,147,341.71</b>	<b>549,688,643.74</b>	
2262	PROVISIÓN PARA PENSIONES A LARGO PLAZO	8,082,925,877.77	8,082,925,877.77	
	<b>TOTAL PASIVO NO CIRCULANTE</b>	<b>8,082,925,877.77</b>	<b>8,082,925,877.77</b>	
	<b>TOTAL PASIVO</b>	<b>8,500,073,219.48</b>	<b>8,632,614,521.51</b>	

En la Universidad no contamos con una desagregación de vencimiento en días a 90, 180, menor o igual a 365 y mayor a 365, debido a que son diferentes las condiciones de pago que tenemos con los proveedores.

#### ESF 13.-

No aplica, ya que no reporta pasivos por estos conceptos.

#### ESF 14.-

No aplica, ya que no reporta pasivos por estos conceptos.

<sup>2</sup> Con respecto a la información de la deuda pública, esta se incluye en el informe de deuda pública en la nota 11 "Información sobre la deuda y el Reporte Analítico de la deuda" de las notas de Gestión Administrativa.



**NOTAS AL ESTADO DE ACTIVIDADES**  
**POR EL PERÍODO COMPRENDIDO DEL 1 DE ENERO AL 31 DE DICIEMBRE DE 2019**  
(Cifras en pesos)

**II) NOTAS AL ESTADO DE ACTIVIDADES**

**Ingresos de Gestión**

Los ingresos de la Universidad están conformados por los subsidios federal y estatal, así como los recursos propios (ventas de ficha, inscripciones, créditos a la inscripción, títulos, etc.).

**EA 01 . – Ingresos de Gestión Acumulados**

CRI	NOMBRE DE LA CUENTA	SALDO AL 31 DE MARZO DE 2020	SALDO AL 31 DE MARZO DE 2019
		(PESOS)	(PESOS)
4100	INGRESOS DE GESTIÓN	57,527,353.16	55,790,802.16
4150	PRODUCTOS DE TIPO CORRIENTE	1,580,087.70	3,815,338.91
4160	APROVECHAMIENTOS DE TIPO CORRIENTE	14,879,695.45	12,692,541.32
4170	INGRESOS POR VENTA DE BIENES Y SERVICIOS	41,067,570.01	39,282,921.93

**EA 02 .- Participaciones, aportaciones, convenios, incentivos derivados de la colaboración fiscal, fondos distintos de aportaciones, transferencias, asignaciones, subsidios y subvenciones, y pensiones y jubilaciones.**

CRI	NOMBRE DE LA CUENTA	SALDO AL 31 DE MARZO DE 2020	SALDO AL 31 DE MARZO DE 2019
		(PESOS)	(PESOS)
4200	PARTICIPACIONES, APORTACIONES, TRANSFERENCIAS, ASIGNACIONES, SUBSIDIOS Y OTRAS AYUDAS	852,023,084.37	845,757,853.21
4210	PARTICIPACIONES Y APORTACIONES	0.00	0.00
4220	TRANSFERENCIAS, ASIGNACIONES, SUBSIDIOS Y OTRAS AYUDAS	852,023,084.37	845,757,853.21

Los ingresos de la Universidad están conformados por los subsidios federal y estatal, así como los recursos propios (ventas de ficha, inscripciones, créditos a la inscripción, títulos, etc.).



### EA 03.- Otros Ingresos y Beneficios Acumulados

CRI	NOMBRE DE LA CUENTA	SALDO AL 31 DE MARZO DE 2020	SALDO AL 31 DE MARZO DE 2019
4300	OTROS INGRESOS Y BENEFICIOS	943,356.20	5,498,298.09

Los otros ingresos están compuestos por los recursos propios que obtiene la Universidad a través de los intereses por préstamos a empleados, así como del registro al padrón de proveedores.

### Gastos y Otras Pérdidas:

#### EA 3. – Acumulativa.

CUENTA A	NOMBRE DE LA CUENTA	SALDO AL 31 DE MARZO DE 2020	SALDO AL 31 DE MARZO DE 2019	%
		(PESOS)	(PESOS)	
5000	GASTOS Y OTRAS PÉRDIDAS	594,282,988.10	590,008,721.89	100.0%
5100	GASTOS DE FUNCIONAMIENTO	541,366,859.57	535,013,521.14	91.1%
5110	SERVICIOS PERSONALES	507,719,892.06	491,484,016.13	85.4%
5111	REMUNERACIONES AL PERSONAL DE CARÁCTER PERMANENTE	268,109,188.28	256,142,352.76	52.8%
5112	REMUNERACIONES AL PERSONAL DE CARÁCTER TRANSITORIO	144,284.44	2,237,628.85	0.0%
5113	REMUNERACIONES ADICIONALES Y ESPECIALES	56,704,802.43	59,296,205.53	11.2%
5114	SEGURIDAD SOCIAL	43,382,700.19	39,840,238.03	8.5%
5115	OTRAS PRESTACIONES SOCIALES Y ECONÓMICAS	139,378,916.72	133,967,590.96	27.5%
5120	MATERIALES	4,452,490.35	5,203,362.82	0.7%
5121	MATERIAL DIVERSO	1,840,542.96	2,057,162.03	41.3%
5122	ALIMENTOS Y UTENSILIOS	470,250.04	479,928.04	10.6%
5124	MATERIALES, ARTÍCULOS DE CONSTRUCCIÓN Y DE REPARACIÓN	190,139.11	241,066.31	4.3%
5125	PRODUCTOS QUÍMICOS, FARMACÉUTICOS Y DE LABORATORIO	517,044.29	696,603.76	11.6%
5126	COMBUSTIBLES, LUBRICANTES Y ADITIVOS	1,130,828.24	1,361,431.03	25.4%
5127	VESTUARIO, BLANCOS, PRENDAS DE PROTECCIÓN Y ARTÍCULOS DEPORTIVOS	207,137.67	144,011.58	4.7%
5129	HERRAMIENTAS, REFACCIONES Y ACCESORIOS MENORES	96,548.04	223,160.07	2.2%
5130	SERVICIOS GENERALES	29,194,477.16	38,326,142.19	4.9%
5131	SERVICIOS BÁSICOS	6,848,062.40	8,210,897.99	23.5%
5132	SERVICIOS DE ARRENDAMIENTO	2,635,103.32	1,969,546.18	9.0%



5133	SERVICIOS PROFESIONALES, CIENTÍFICOS, TÉCNICOS Y OTROS SERVICIOS	9,047,160.84	9,838,488.06	31.0%
5134	SERVICIOS FINANCIEROS, BANCARIOS Y COMERCIALES	1,505,170.17	861,789.45	5.2%
5135	ADQUISICIONES Y CONSERVACIONES	1,713,712.53	1,553,443.29	5.9%
5136	SERVICIOS DE COMUNICACIÓN SOCIAL Y PUBLICIDAD	3,107,985.25	676,578.93	10.7%
5137	SERVICIOS DE TRASLADO Y VIÁTICOS	666,790.87	1,169,146.42	2.3%
5138	SERVICIOS OFICIALES	440,814.94	287,777.15	1.5%
5139	OTROS SERVICIOS GENERALES	3,229,676.84	13,758,474.72	11.1%
5200	TRANSFERENCIAS, ASIGNACIONES, SUBSIDIOS Y OTRAS AYUDAS	4,735,758.50	4,899,806.31	0.8%
5241	AYUDAS SOCIALES A PERSONAS	23,940.00	79,951.00	0.5%
5242	BECAS	4,571,818.50	4,187,855.31	96.5%
5280	DONATIVOS	140,000.00	632,000.00	3.0%
5500	OTROS GASTOS Y PÉRDIDAS EXTRAORDINARIAS	48,180,370.03	50,095,394.44	8.1%
5513	DEPRECIACIÓN DE BIENES INMUEBLES	19,297,709.73	19,438,752.08	40.1%
5515	DEPRECIACIÓN DE BIENES MUEBLES	28,422,750.07	30,241,648.85	59.0%
5517	AMORTIZACIÓN DE ACTIVOS INTANGIBLES	459,910.23	414,993.51	1.0%

Dentro de los gastos de la Universidad, se puede observar que los gastos de funcionamiento representan el **91.1%**, los cuales están distribuidos en los servicios de personal con un **85.43%** (sueldos y prestaciones de los trabajadores), materiales con un porcentaje de **0.75%** y servicios generales que representan el **4.91%** (destinados para los gastos de operación de la Institución), los cuales son pagados por los recursos federales y estatales, así como de recursos propios.

**NOTAS AL ESTADO DE VARIACIÓN EN LA HACIENDA PÚBLICA  
POR EL PERÍODO COMPRENDIDO DEL 01 DE ENERO AL 31 DE DICIEMBRE DE 2019**  
(Cifras en pesos)

**III) NOTAS AL ESTADO DE VARIACIÓN EN LA HACIENDA PÚBLICA**

**EVHP 1.-**

CUENTA	NOMBRE DE LA CUENTA	SALDO AL 31 DE MARZO DE 2020	SALDO AL 31 DE DICIEMBRE DE 2019
		(PESOS)	(PESOS)
3100	HACIENDA PÚBLICA/PATRIMONIO CONTRIBUIDO	2,655,490,211.02	2,655,490,211.02
3200	PATRIMONIO GENERADO	-4,320,236,966.26	-4,309,912,329.00
	<b>TOTAL</b>	-1,664,746,755.24	-1,654,422,117.98



El patrimonio de la Universidad se constituye con los bienes de que ha sido dotada, y éste se incrementará con los bienes muebles e inmuebles que le sean transferidos para la constitución de la misma, así como los que llegue a obtener, ya sea por derechos que perciba por sus servicios, por subsidios o aportaciones del Gobierno Federal, Estatal o Municipal.

## EVHP 2.- Patrimonio Generado

CUENTA A	NOMBRE DE LA CUENTA	SALDO AL 31 DE MARZO DE 2020	SALDO AL 31 DE DICIEMBRE DE 2019
		(PESOS)	(PESOS)
3200	PATRIMONIO GENERADO	-4,320,236,966.26	-4,309,912,329.00
3220	RESULTADOS DE EJERCICIOS ANTERIORES	-7,654,109,847.82	-7,654,109,847.82
3230	INCREMENTO POR REVALUACIÓN	3,664,402,955.82	3,664,402,955.82
3240	RESERVAS	-75,977,038.00	-75,977,038.00
3250	RECTIFICACIONES DE RESULTADOS DE EJERCICIOS ANTERIORES	-254,553,036.26	-244,228,399.00

El incremento por revaluación es la diferencia entre el valor actualizado y el costo histórico de los activos que se registra en esta cuenta.

**NOTAS AL ESTADO DE FLUJOS DE EFECTIVO  
POR EL PERÍODO COMPRENDIDO DEL 01 DE ENERO AL 31 DE DICIEMBRE DE 2019**  
(Cifras en pesos)

### IV) NOTAS AL ESTADO DE FLUJOS DE EFECTIVO

#### Efectivo y equivalentes

##### EFE 1.-

El análisis de los saldos inicial y final que figuran en la última parte del Estado de Flujo de Efectivo en la cuenta de efectivo y equivalentes es como sigue:

DESCRIPCIÓN	SALDO AL 31 DE MARZO DE 2020	SALDO AL 31 DE DICIEMBRE DE 2019
Efectivo	2,016,232.62	13,084,304.80
Efectivo en Bancos - Tesorería	178,388,320.95	101,121,073.07
Efectivo en Bancos - Dependencias	0.00	0.00
Inversiones temporales (hasta 3 meses)	190,311,190.63	14,656,650.58
Fondos con afectación específica	0.00	0.00
Depósitos de fondos de terceros y otros	278,657.14	278,657.14
<b>Total de Efectivo y Equivalentes</b>	<b>370,994,401.34</b>	<b>129,140,685.59</b>



## EFE 2.- Adquisiciones de Bienes Muebles e Inmuebles

CUENTA	NOMBRE DE LA CUENTA	SALDO AL 31 DE MARZO DE 2019
		(PESOS)
1231	TERRENOS	2,760,447,549.56
1233	EDIFICIOS NO HABITACIONALES.	3,029,420,572.99
1236	CONSTRUCCIONES EN PROCESO EN BIENES PROPIOS	164,430,840.37
1239	OTROS BIENES INMUEBLES	1,619,214.48
1241	BIENES MUEBLES	250,005,574.54
1242	MOBILIARIO Y EQUIPO EDUCACIONAL Y RECREATIVO	237,409,298.64
1243	EQUIPO E INSTRUMENTAL MÉDICO Y DE LABORATORIO	443,385,873.24
1244	VEHÍCULOS Y EQUIPO DE TRANSPORTE	56,317,618.83
1245	EQUIPO DE DEFENSA Y SEGURIDAD	16,962.68
1246	MAQUINARIA, OTROS EQUIPOS Y HERRAMIENTAS	159,899,237.98
1247	COLECCIONES, OBRAS DE ARTE Y OBJETOS VALIOSOS	69,732.00
1251	SOFTWARE	18,425,599.59
1252	PATENTES, MARCAS Y DERECHOS	114,393.97
1254	LICENCIAS	11,152,856.83

**EFE 3.-** A continuación, se presenta la conciliación de los Flujos de Efectivo Netos de las Actividades de Operación y la cuenta de Ahorro/Desahorro antes de Rubros Extraordinarios:

CONCEPTO	AL 31 MARZO DE 2020	AL 31 MARZO DE 2019
<b>AHORRO/DESAHORRO ANTES DE RUBROS EXTRAORDINARIOS</b>	364,391,175.66	367,133,626
<i>MOVIMIENTOS DE PARTIDAS (O RUBROS) QUE NO AFECTAN AL EFECTIVO.</i>	105,663,355.09	-78,189,791
DEPRECIACIÓN	-48,180,370.03	-50,095,394
AMORTIZACIÓN		
INCREMENTOS EN LAS PROVISIONES	0.00	0.00
INCREMENTO EN INVERSIONES PRODUCIDO POR REVALUACIÓN		
GANANCIA/PÉRDIDA EN VENTA DE PROPIEDAD, PLANTA Y EQUIPO		
(INCREMENTO) DISMINUCION EN CUENTAS POR COBRAR	26,877,946.94	-96,300,448
INCREMENTO (DISMINUCION) EN CUENTAS POR PAGAR	-132,541,302.03	-67,020,854
(INCREMENTO) DISMINUCION EN INMUEBLES, MUEBLES Y OTRAS INVERSIONES	-74,357,089.88	45,586,026
PARTIDAS EXTRAORDINARIAS		
<b>INCREMENTO / DISMINUCION NETA EN EL EFECTIVO I EQUIVALENTE AL EFECTIVO</b>	<b>241,853,715.75</b>	<b>121,113,164</b>



**V) CONCILIACIÓN ENTRE LOS INGRESOS PRESUPUESTARIOS Y CONTABLES, ASÍ COMO ENTRE LOS EGRESOS PRESUPUESTARIOS Y LOS GASTOS CONTABLES**

**EA 4 Acumulada.-** La conciliación se presentará atendiendo a lo dispuesto por el Acuerdo por el que se emite el formato de conciliación entre los ingresos presupuestarios y contables, así como entre los egresos presupuestarios y los gastos contables

Universidad Autónoma de Coahuila		
Conciliación entre los Ingresos Presupuestarios y Contables		
(Cifras en pesos)		
<b>1. Ingresos Presupuestarios</b>		<b>917,754,997</b>
<b>2. Más ingresos contables no presupuestarios</b>		<b>0</b>
Incremento por variación de inventarios	0	
Disminución del exceso de estimaciones por pérdida o deterioro u obsolescencia	0	
Disminución del exceso de provisiones	0	
Otros ingresos y beneficios varios	0	
Otros ingresos contables no presupuestarios	0	
<b>3. Menos ingresos presupuestarios no contables</b>		<b>7,261,203</b>
Productos de capital	0	
Aprovechamientos capital	0	
Ingresos derivados de financiamientos	0	
Otros ingresos presupuestarios no contables	7,261,203	
<b>4. Ingresos Contables (4 = 1 + 2 - 3)</b>		<b>910,493,794</b>

Universidad Autónoma de Coahuila		
Conciliación entre los Egresos Presupuestarios y los Gastos Contables		
<b>1. Total de egresos (presupuestarios)</b>		<b>550,607,662</b>
<b>2. Menos egresos presupuestarios no contables</b>		<b>4,505,044</b>
Mobiliario y equipo de administración	248,013	
Mobiliario y equipo educacional y recreativo	44,674	



Equipo e instrumental médico y de laboratorio	153,099
Vehículos y equipo de transporte	0.00
Equipo de defensa y seguridad	0.00
Maquinaria, otros equipos y herramientas	26,300
Activos biológicos	0.00
Bienes inmuebles	0.00
Activos intangibles	2,188
Obra pública en bienes propios	4,030,769
Acciones y participaciones de capital	0.00
Compra de títulos y valores	0.00
Inversiones en fideicomisos, mandatos y otros análogos	0.00
Provisiones para contingencias y otras erogaciones especiales	0.00
Amortización de la deuda pública	0.00
Adeudos de ejercicios fiscales anteriores (ADEFAS)	0.00
Otros Egresos Presupuestales No Contables	0.00

<b>3. Más Gasto Contables No Presupuestales</b>		<b>48,180,370</b>
Estimaciones, depreciaciones, deterioros, obsolescencia y amortizaciones	48,180,370	
Provisiones	0.00	
Disminución de inventarios	0.00	
Aumento por insuficiencia de estimaciones por pérdida o deterioro u obsolescencia	0.00	
Aumento por insuficiencia de provisiones	0.00	
Otros Gastos	0.00	
Otros Gastos Contables No Presupuestales	0.00	

**4. Total de Gasto Contable (4 = 1 - 2 + 3)**

**594,282,988**



Las cifras mostradas en los estados presupuestarios de ingresos se obtienen del Sistema Armoniza que se desagrega en dos dígitos, debido a que el Sistema Automatizado de Administración y Contabilidad Gubernamental (SAACG) se detalla en más de dos dígitos.

**Nota de Gestión Administrativa 17**

"Bajo protesta de decir verdad declaramos que los Estados Financieros y sus notas, son razonablemente correctos y son responsabilidad del emisor"



---

C.P. Jorge Alanis Canales  
Tesorero General



---

C.P. Juan Alberto Puente Vicuña  
Contador General



## a) NOTAS DE DESGLOSE

### I) Notas al Estado de Situación Financiera

#### Activo

#### Efectivo y Equivalentes ESF 01.

El efectivo y equivalentes está constituido por **moneda nacional**, y se encuentra a su valor nominal proveniente de los Subsidios Federal, Estatal y de Recursos Propios, así como de programas con diversas instituciones como el CONACYT de los cuales existen convenios.

CUENTA	NOMBRE DE LA CUENTA	SALDO AL 31 DE MARZO DE 2020	SALDO AL 31 DE DICIEMBRE DE 2019	TIPO
		(PESOS)	(PESOS)	
1111-001	CAJA	178,646.34	178,646.34	INGRESOS PROPIOS
1111-002	FONDOS FIJOS DE CAJA	1,837,586.28	12,905,658.46	INGRESOS PROPIOS

El saldo que integra la cuenta de Efectivo, se compone de Fondos Fijos de Caja por la cantidad de **\$1,837,586.28** (Un millón ochocientos treinta y siete mil quinientos ochenta y seis pesos 28/100 m.n.) y Caja por un importe de **\$178,646.34** (Ciento setenta y ocho mil seiscientos cuarenta y seis pesos 34/100 m.n.) y que corresponden a recursos disponibles que tienen los directores de las escuelas y encargados de las diversas dependencias pertenecientes a esta casa de estudios para realizar sus gastos.

#### Bancos Moneda Nacional

CUENTA	NOMBRE DE LA CUENTA	SALDO AL 31 DE MARZO DE 2020	SALDO AL 31 DE DICIEMBRE DE 2019	TIPO
		(PESOS)	(PESOS)	
1112-001-00	BANORTE CTA. 19705752-1 R	101,754.63	101,754.63	INGRESO PROPIO
1112-001-00	BANORTE CTA. 10319030-4 D	718,090.80	718,090.80	INGRESO PROPIO
1112-001-00	BANORTE GASTO GRAL. CTA	91,318.56	91,318.56	PAGADORA
1112-001-00	NOMINA GENERAL CTA.5630	653,694.39	231,243.54	FEDERAL
1112-001-00	PIFOP BANORTE CTA. 56302	124,821.36	124,821.36	FEDERAL
1112-001-00	INSCRIPCION REINGRESO C	887,821.34	291,949.69	INGRESO PROPIO
1112-001-00	BANORTE 638930607 PROYE	1,213,140.28	1,278,770.80	FEDERAL
1112-001-00	FONDO SECTORIAL CB08-01	115,669.35	115,669.35	FEDERAL
1112-001-00	NOMINA VINCULACION PROY	430,011.56	379,517.56	FEDERAL
1112-001-00	CONVENIOS ESCUELAS CTA	-257,482.36	63,693.88	INGRESO PROPIO
1112-001-00	DISPERSION A ESCUELAS C	122,089.84	220,237.82	PAGADORA
1112-001-00	VINCULACION PROYECTO 2	-143,227.62	700,704.36	FEDERAL
1112-001-00	ACADEMIA INTERAMERICAN	-1,022,418.74	2,050,848.95	ESTATAL
1112-001-00	BANORTE CTA. 197058625	216,508.72	81,186.75	PAGADORA
1112-001-00	BANORTE CTA. 08303421-1	57,714.53	57,714.53	INGRESO PROPIO
1112-001-00	BANORTE CTA. 066006255	46,232,607.11	480,632.67	INGRESO PROPIO
1112-001-00	BANORTE CTA. 0614168963	1,038,021.65	83,999.12	PAGADORA



1112-001-00	BANORTE/ ADMINISTRACION	2,614,203.77	2,614,203.77	FEDERAL
1112-001-00	BANORTE 485522279 ESTATA	101,207.46	64,676.83	ESTATAL
1112-001-00	BANORTE 0364113783 FORTA	216,834.59	216,834.59	FEDERAL
1112-001-00	BANORTE CTA. 0591457731 F	245,792.39	29,917.58	FEDERAL
1112-001-00	BANORTE CTA. 0591458859 E	15,048.24	15,048.24	ESTATAL
1112-001-00	BANORTE CTA. 0265732001 A	-1,093,270.54	6,304.77	ESTATAL
1112-001-00	BANORTE CTA. 1021565756 F	14,953.85	14,953.85	ESTATAL
1112-001-00	BANORTE CTA. 1039344844 F	918,103.71	-599,286.84	DEP AÑOS ANTERIORES
1112-001-00	BANORTE CTA. 1039345805 E	2,846,596.06	2,317,379.73	INGRESO PROPIO
1112-001-00	BANORTE CTA. 65505903786	8,280.00	6,900.00	FEDERAL
1112-001-00	BANORTE CTA. 1069207722 C	16.4	16.4	FEDERAL
1112-001-00	BANORTE CTA. 1075178140 F	28	28	FEDERAL
1112-001-00	CTA. 1080258523 PADES 201	140.7	139,819.64	FEDERAL ETIQUETADO
1112-001-00	BANORTE - 072078006600625	-47,859,962.00	72,000.00	PROPIO
1112-001-00	BANORTE - 010854128612	19,511.26	19,511.26	PROPIO
1112-001-00	BANORTE NOMINA - 1069050	-3,478,684.59	-9,540,917.50	PROPIO
1112-001-00	1082150667	3,207,569.39	0	SUBSIDIO EXTRAORDINARIO
1112-001-00	1082150676	-3,854,540.54	0	SUBSIDIO EXTRAORDINARIO
1112-001-00	CTA. 1094412199 SUBSIDIO E	8,552,856.22	0	SUBSIDIO ESTATAL 2020
1112-001-00	CTA. 1094409591 SUBSIDIO F	36,256,296.37	0	SUBSIDIO FEDERAL 2020
1112-003-00	SANTANDER SERFIN 6550084	57,682.20	2,766,366.08	INGRESO PROPIO
1112-003-00	IDIOMAS SANTANDER SERFI	10,652.82	10,652.82	FEDERAL
1112-003-00	SANTANDER SERVICIOS ESC	1,260,481.93	33,198.93	PAGADORA
1112-003-00	65502676550 SANTANDER C	6,468.58	6,468.58	FEDERAL
1112-003-00	SANTANDER TARJETA CTA. 6	35,103.22	7,169.66	FEDERAL
1112-003-00	SANTANDER FAM 2016 CTA.	399,279.52	399,279.52	DEP AÑOS ANTERIORES
1112-003-00	SANTANDER FAM ED. MEDIA	2,804.83	0	PAGADORA
1112-003-00	SANTANDER 65505763563	9,159.00	9,159.00	PAGADORA
1112-004-00	HSBC CTA.400153-725-7	26,234.80	26,234.80	INGRESO PROPIO
1112-004-00	HSBC CTA.400153722-4	686,789.82	631,409.33	INGRESO PROPIO
1112-004-00	HSBC CTA. 401165096-7	4,164,042.66	4,317,617.97	PAGADORA
1112-004-00	HSBC 401840786-6 INSC NTE	1,098,254.76	454,458.53	FEDERAL *
1112-004-00	HSBC CTA. 4022747943 CENT	0.01	0.01	FEDERAL *
1112-004-00	HSBC CTA. 40-2372861-1	57,020,893.52	15,748,584.19	FEDERAL *
1112-004-00	BITAL CTA. 4025173634 NOE	5,808.80	5,808.80	PAGADORA
1112-004-00	GASTOS DE INVESTIGACION	-55,779.94	-55,779.94	DEP. AÑOS ANTERIORES
1112-004-00	H.S.B.C. CTA.403060531-5	40,692.29	40,692.29	FEDERAL
1112-004-00	INC. IMSS CTA. 4032828147	2,303,509.59	311,961.37	FEDERAL *
1112-004-00	FONCYT (693) C61 CTA. 4044	-60,000.00	-60,000.00	FEDERAL *
1112-004-00	COAH 2010 C-14 149593 (56)	8.12	8.12	FEDERAL *
1112-004-00	HSBC 4052643061 (61) CONA	-0.3	-0.3	FEDERAL *
1112-004-00	FOMIX COAH. 2011-163988 (6	98.43	98.43	FEDERAL *
1112-004-00	CONAFOR UAC 2012 (70) CTA	1.08	1.08	FEDERAL *
1112-004-00	CONS NAL. P/CULT Y LAS AR	7,974.14	7,974.14	FEDERAL *
1112-004-00	CTA 4055239693 (91) SEP- 16	1.38	1.38	FEDERAL *
1112-004-00	CTA 4055239636 (94) FOINS-1	-0.01	-0.01	FEDERAL *
1112-004-00	CTA 4055239677 (92) SEP- 16	480.62	480.62	FEDERAL *
1112-004-00	CTA 4055239651 (91) SORIA A	1	1	FEDERAL *



1112-004-00	CTA 4055239669 (90) LOPEZ	2	2	FEDERAL*
1112-004-00	CTA4055239685 (89) MORLET	1	1	FEDERAL*
1112-004-00	HSBC CUENTA DE CHEQUES	10,000.00	10,000.00	FEDERAL*
1112-004-00	HSBC CUENTA DE CHEQUES	10,000.00	10,000.00	FEDERAL*
1112-004-00	HSBC CUENTA DE CHEQUES	7,800.00	7,800.00	FEDERAL*
1112-004-00	HSBC CUENTA DE CHEQUES	93,960.00	93,960.00	FEDERAL*
1112-004-00	HSBC CUENTA DE CHEQUES	23,499.99	23,499.99	FEDERAL*
1112-004-00	CARACT PETROGRAFICA Y C	2,603.21	2,603.21	FEDERAL*
1112-004-00	SRE-CONACYT-187488 CTA.	178.28	178.28	FEDERAL*
1112-004-00	UADEC-MODULO SOLAR-201	31,599.97	39,925.60	FEDERAL*
1112-004-00	UADEC-BIOINGENIO LIFETEC	0.56	0.56	DEP. AÑOS ANTERIORES
1112-004-00	120 CONSEJO NACIONAL DE	0.01	0.01	FEDERAL*
1112-004-00	APOYO AL FORTALECIMIENT	4	4	FEDERAL*
1112-004-00	(112) LABORATORIOS QUIVE	0.01	0.01	FEDERAL*
1112-004-00	(123) PROB NALES UADEC 21	0.01	0.01	FEDERAL*
1112-004-00	(39) FONCYT-COAH-2014-C10	77.65	77.65	DEP. AÑOS ANTERIORES
1112-004-00	CONVENIOS CTA 4057451957	72,016.41	72,016.41	FEDERAL*
1112-004-00	(114) PEI-2015-223141-UADEC	2	2	FEDERAL*
1112-004-00	113 PEI-2015-222196-UADEC	1.29	1.29	FEDERAL*
1112-004-00	(117) UADEC-PEI-2015-DIRAA	0.01	0.01	FEDERAL*
1112-004-00	PEI 2015 ECOTOTAL CTA 405	4,968.07	4,968.07	FEDERAL
1112-004-00	UAdeC-PEI-2015-222045 CTA	0.08	0.08	FEDERAL*
1112-004-00	(195)CATEDRAS-2015-259676	1,378,052.37	1,378,052.37	FEDERAL*
1112-004-00	HSBC CTA. 4001537257	7,012.64	0	PROVEEDORES 1408
1112-004-00	HSBC CTA 4011650967	250,000.00	250,000.00	FEDERAL*
1112-004-00	(134)PEI-2015-22470 CTA 405	9,124.87	9,124.87	FEDERAL*
1112-004-00	UADEC PEI 2015 -222009 CTA	153,654.01	154,538.05	FEDERAL*
1112-004-00	UADEC PEI 2015 -222054 CTA	225,146.62	228,030.77	FEDERAL*
1112-004-00	UADEC COOP.-2015-248606 B	76.98	76.98	FEDERAL*
1112-004-00	UADEC PEI 2015-CIDET CTA	1,035.84	1,035.84	FEDERAL*
1112-004-00	UADEC SEP-CV-2014-236712	20,019.35	20,019.35	FEDERAL*
1112-004-00	UADEC PEI 2015 PANDEQUE	51,315.01	51,315.01	FEDERAL
1112-004-00	UADEC PEI 2015 LACTEOS 40	140,759.46	140,759.46	FIDEICOMISO
1112-004-00	UNIVERSIDAD AUTONOMA D	40,325.60	40,325.60	FEDERAL*
1112-004-00	HSBC CTA. 4012708608 FIDEI	322,370.32	322,370.32	FEDERAL*
1112-004-00	COAH-2016-C11-C87 ESTUDI	35,000.01	35,000.01	FEDERAL*
1112-004-00	COAH-2016-C11-B05 APOYO	0.01	0.01	FEDERAL*
1112-004-00	SAGARPA-CONACYT-2015-4-	0	1,253,545.36	FEDERAL*
1112-004-00	COAH-2016-C11-C100 CTA.40	2.32	2.32	FEDERAL*
1112-004-00	COAH-2016-C11-C47 CTA. 40	41.6	41.6	FEDERAL*
1112-004-00	UADEC-PEI-2016-231768 CTA	0.01	0.01	FEDERAL*
1112-004-00	UADEC-PEI-2016-232302 CTA	152,818.25	152,818.25	FEDERAL*
1112-004-00	COAH-2016-C11-C32 CTA. 40	13,273.76	13,273.76	FEDERAL*
1112-004-00	UADEC-PEI-2015-231446 CTA	370.69	370.69	FEDERAL*
1112-004-00	UADEC-PEI-231389 CTA. 405	149,827.26	149,827.26	FEDERAL*
1112-004-00	UADEC-PEI-2016232302 CTA.	409.83	399.83	FEDERAL*
1112-004-00	COAH-2016-C11-C71 CTA. 40	0.01	0.01	FEDERAL*
1112-004-00	COAH-2016-C11-C73 CTA. 40	12,438.46	12,438.46	FEDERAL*



1112-004-00	COAH-2016-C11C67 CTA 405	48,073.34	48,073.34	FEDERAL*
1112-004-00	COAH-2016-C11C66 CTA 405	0.4	0.4	FEDERAL*
1112-004-00	HSBC CLAVE 231305 CTA. 40	33,456.89	33,456.89	FEDERAL*
1112-004-00	CONACYT- FORTALECIMIENT	0.01	0.01	FEDERAL*
1112-004-00	DR. JUAN CARLOSORTIZ CU	273.83	273.83	FEDERAL*
1112-004-00	DR. JUAN CARLOSORTIZ CU	2,699.99	2,699.99	FEDERAL*
1112-004-00	UADEC-FNE-16401-C2-6-0023	2,000.00	2,000.00	FEDERAL*
1112-004-00	HSBC CTA. 4059357632	1,749.86	1,749.86	FEDERAL*
1112-004-00	CTA 4059357624 IDENTIFICA	688,427.02	688,427.02	INGRESO PROPIO
1112-004-00	HSBC CTA. 4059358044	79,518.96	79,432.49	FEDERAL*
1112-004-00	CTA. 4059358150 ESTUDIO D	236,113.40	352,286.20	FEDERAL*
1112-004-00	INSCRIPCIONES HSBC 40580	1,794,628.11	619,105.63	FEDERAL*
1112-004-00	CTA. 4059358515 CLAVE 266	83,000.01	83,000.01	FEDERAL*
1112-004-00	CTA. 4059358309 (291156) AF	0.02	0.02	FEDERAL*
1112-004-00	CTA. 4060118098 UADEC-PEI	34,161.61	129,622.65	FEDERAL*
1112-004-00	CTA. 4060620341 COAH-2017	0.1	0.1	FEDERAL*
1112-004-00	CTA. 4060620291 COAH-2017	21.62	21.62	FEDERAL*
1112-004-00	CTA. 4060620234 COAH-2017	0.01	0.01	FEDERAL*
1112-004-00	CTA. 4060620218 COAH-2017	0.01	0.01	FEDERAL*
1112-004-00	CTA. 4060620309 COAH-2017	0.01	0.01	FEDERAL*
1112-004-00	CTA. 4060620267 COAH-2017	0.02	0.02	FEDERAL*
1112-004-00	CTA. 4060620275 COAH-2017	0.68	0.68	FEDERAL*
1112-004-00	CTA. 4060620283 COAH-2017	0.01	0.01	FEDERAL*
1112-004-00	CTA. 4060620317 COAH-2017	0.01	0.01	FEDERAL*
1112-004-00	CTA. 4060620242 COAH-2017	0.01	0.01	FEDERAL
1112-004-00	HSBC 4060118080 CONAFOR	1,270.12	1,270.12	PAGADORA
1112-004-00	CTA. 4060620358 COAH-2017	0.01	0.01	PAGADORA
1112-004-00	HSBC CTA. 406062076-2 I000	12,001.01	35,001.01	PAGADORA
1112-004-00	CTA. 4060620705 CB-2015-25	93,866.51	93,866.51	PAGADORA
1112-004-00	CTA. 4061257721 PI-2017-242	231,106.21	308,187.31	PAGADORA
1112-004-00	CTA. 4060598976 I0000 533 2	1	1	PAGADORA
1112-004-00	CTA. 4061257895 INMUJERES	95,110.66	347,134.25	PAGADORA
1112-004-00	CTA. 0406125793 CONACYT-2	1.32	1.32	PAGADORA
1112-004-00	CTA. 04061257994 PEI-251186	322,031.77	322,031.77	PAGADORA
1112-004-00	CTA. 04061258083 PEI-2018-1	1	1	PAGADORA
1112-004-00	CTA. 04061258281 PEI-2018-2	-92,738.47	192,420.98	FEDERAL
1112-004-00	CTA. 04061258596 I0000/351/2	2	2	FEDERAL
1112-004-00	CTA. 04061258588 I0000/351/2	1	1	PAGADORA
1112-004-00	CTA. 04061914651 SEP-CB-20	91,727.33	91,727.33	PAGADORA
1112-004-00	CTA. 04061914701 CB/2015/2	1	1	PAGADORA
1112-004-00	CTA. 4063013809 COAH-2019	0.06	0.06	FEDERALES CONACYT
1112-004-00	CTA. 4063013825 COAH-2019	46,400.00	46,400.00	FEDERALES CONACYT
1112-004-00	CTA. 4063013841 COAH-2019	31,030.55	31,030.55	FEDERALES CONACYT
1112-004-00	CTA. 4063013791 COAH-2019	-68,472.48	68,472.48	FEDERALES CONACYT
1112-004-00	CTA. 4063013734 COAH-2019	9,926.78	9,926.78	FEDERALES CONACYT
1112-004-00	CTA. 4063013742 COAH-2019	214.17	8,814.17	FEDERALES CONACYT
1112-004-00	CTA. 4063013726 COAH-2019	20,000.00	20,000.00	FEDERALES CONACYT
1112-004-00	CTA. 4063013767 COAH-2019	60	60	FEDERALES CONACYT



1112-004-00	CTA. 4063013718 COAH-2019	22,170.49	22,170.49	FEDERALES CONACYT
1112-004-00	CTA. 4063013684 COAH-2019	97,600.00	97,600.00	FEDERALES CONACYT
1112-004-00	CTA. 4063013692 COAH-2019	-41,038.17	62,305.07	FEDERALES CONACYT
1112-004-00	CTA. 4063013700 COAH-2019	63,517.90	63,517.90	FEDERALES CONACYT
1112-004-00	CTA. 4063013668 COAH-2019	44	44	FEDERALES CONACYT
1112-004-00	CTA. 4063013676 COAH-2019	77,500.00	80,000.00	FEDERALES CONACYT
1112-004-00	CTA. 4063013882 COAH-2019	288.2	288.2	FEDERALES CONACYT
1112-004-00	CTA. 4063013866 COAH-2019	85,000.00	85,000.00	FEDERALES CONACYT
1112-004-00	CTA. 4063013783 COAH-2019	18,853.61	18,853.61	FEDERALES CONACYT
1112-004-00	CTA. 4063013874 COAH-2019	11,888.65	26,888.65	FEDERALES CONACYT
1112-004-00	CTA. 4063013858	56,048.00	56,048.00	FEDERALES CONACYT
1112-004-00	CTA. 4063013759	1,026.18	99,750.00	FEDERALES CONACYT
1112-004-00	CTA. 4063013833	37,850.00	37,850.00	FEDERALES CONACYT
1112-004-00	CTA. 4063013817 COAH-2019	47,930.00	78,000.00	FEDERAL CONACYT
1112-004-00	CTA. 4063014138	23,413.96	70,793.67	FEDERAL CONACYT
1112-004-00	CTA. 4063014203 I12000/43/20	-0.09	-0.09	FEDERAL CONACYT
1112-004-00	CTA. 4063014195 I2000/43/20	1	1	FEDERAL CONACYT
1112-004-00	CTA. 4063013924 COAH-2019	20,000.00	20,000.00	FEDERAL CONACYT
1112-004-00	CTA. 4063014211	383,131.66	440,026.30	FEDERAL CONACYT
1112-004-00	CTA. 4063014229 CB-2017-20	1,121,645.00	1,121,645.00	FEDERAL CONACYT
1112-004-00	CTA. 4063014260	54,000.00	54,000.00	FEDERAL CONACYT
1112-004-00	CTA. 4063014153	1,198,000.00	1,198,000.00	FEDERAL CONACYT
1112-004-00	HSBC - CTA. 4063014161 CLA	276,000.00	280,000.00	FEDERAL CONACYT
1112-005-00	BANCOMER 446101240 CONV	1,414,065.34	1,427,065.34	PAGADORA
1112-005-00	BANCOMER CTA 447103735 C	771,247.81	44,394.58	DEP. AÑOS ANTERIORES
1112-005-00	BBVA EUROS PROMEP CTA.	87,740.22	87,740.22	FEDERAL
1112-005-00	FAM 2008 BANCOMER CTA.	43,827.26	43,827.26	FEDERAL
1112-005-00	CTA 193252310 FAM 2013	2,621,814.43	2,621,814.43	FEDERAL
1112-005-00	CTA. 193344479 EDUCACION	5,713.58	5,713.58	FEDERAL
1112-005-00	FECEC 0196871046	99,541.49	99,541.49	FEDERAL
1112-005-00	BBVA BANCOMER CTA. 1014	2,475.93	2,475.93	DEP. AÑOS ANTERIORES
1112-005-00	BBVA BANCOMER CTA. 0185	760,082.41	760,082.41	FEDERAL
1112-005-00	BANCOMER ESCUELAS AL 10	3,820,114.09	3,280,904.21	FEDERAL
1112-005-00	BANCOMER CTA. 0446101240	8,000.00	8,000.00	FEDERAL
1112-005-00	PROYECTOS ESPECIALES PI	19,703.63	19,703.63	FEDERAL
1112-005-00	BBVA BACNOMER 010803496	171,196.39	171,196.39	FEDERAL
1112-005-00	CTA. 0107047878 INCLUSION	10.6	10.6	FEDERAL
1112-005-00	CTA. 0111607995 FAM SUPER	1.85	1.85	PAGADORA
1112-005-00	CTA. 0111607782 FAM SUPER	0.51	0.51	INGRESOS PROPIOS
1112-005-00	CTA. 0111871943 COAH-2017	-223,992.45	7.53	FEDERAL
1112-005-00	CTA. 0112894300 FAM SUPER	-27,353.46	2,778,971.84	FEDERAL
1112-005-00	CTA. 0112917254 FAM MEDIA	7,937.31	13,010.17	FEDERAL
1112-007-00	BANCOMER CTA. 10247295-3	19,357.73	19,357.73	DEP. AÑOS ANTERIORES
1112-007-00	BANCOMER BBV CTA. 189612	1,120,554.50	208,748.80	PAGADORA
1112-007-00	FORDECYT CTA. 0197895607	9.18	9.18	FEDERAL
1112-007-00	PROYECTOS EMPRESARIALES	2,477,157.50	2,477,157.50	FEDERAL
1112-010-00	BANREGIO GASTO DOLARES	318,744.55	318,744.55	FEDERAL
1112-010-00	UAC ANUIES 06028800151 BA	128,252.64	128,252.64	FEDERAL



1112-010-00	BANREGIO CUPIA 2009 CTA	49,248.03	49,248.03	ING. PROPIOS
1112-010-00	PAGES 2016 CTA 0060498700	15,080.51	15,080.51	FEDERAL
1112-010-00	CTA. 6049020013 PROMOCIO	199,709.97	199,709.97	DEP. AÑOS ANTERIORES
1112-010-00	CTA. 060535600148 HOSPITA	0.47	0.47	PAGADORA
1112-011-00	BANAMEX GASTO CTA. 85665	137,314.72	-52,883.28	DEP. AÑOS ANTERIORES
1112-011-00	BANAMEX CTA. 856651339	27,590.23	27,590.23	PAGADORA
1112-011-00	BANAMEX GTO. CHEQUERA	277,111.00	208,527.15	PAGADORA
1112-011-00	BANAMEX 856685640 ESC. S	74,800.26	74,800.26	PAGADORA
1112-011-00	BANAMEX PIFI 2010 CTA. 70	551,601.38	527,821.38	DEP. AÑOS ANTERIORES
1112-011-00	UAC CONVENIOS CTA. (7006	32,533.65	32,533.65	DEP. AÑOS ANTERIORES
1112-011-00	BANAMEX AGUINALDO 2015	29.91	29.91	FEDERAL
1112-011-00	CTA 7007/882041 ATENEO RA	1,464,914.20	1,464,914.20	DEP. AÑOS ANTERIORES
1112-011-00	CTA. 70082430995 GASTO UA	18,299.31	18,299.31	PAGADORA
1112-011-00	RECONOCIMIENTO EN PLAN	101,251.85	101,251.85	FEDERAL
1112-011-00	AGUINALDO 2016 CTA. 20787	4,360,738.57	0	FEDERAL
1112-011-00	PFCE CTA. 70113195132	14,811.48	4,000.00	FEDERAL
1112-011-00	REC. PLANTILLA 2016 002076	2,168,842.27	2,168,842.27	PAGADORA
1112-011-00	PFCE 2017 70115051855	745,170.15	725,755.34	DEP AÑOS ANTERIORES
1112-011-00	BANAMEX AGUINALDO CTA.	21,920.07	21,920.07	DEP AÑOS ANTERIORES
1112-014-00	MODELO ASIGNACION 2008	6,958.63	6,958.63	FEDERAL
1112-014-00	SERVICIOS ESCOLARES CTA	-824,229.51	223,760.49	DEP. AÑOS ANTERIORES
1112-014-00	FAC INGENIERIA ARTEAGA C	25,285.00	25,285.00	DEP. AÑOS ANTERIORES
1112-014-00	CUPIA 2010 CTA 1870137623	940,739.93	940,739.93	FEDERAL
1112-014-00	SCOTIABANK CTA. 18701160	553.75	553.75	FEDERAL
1112-014-00	FAM 2012 CTA. (18701382152	188,897.38	188,897.38	FEDERAL
1112-014-00	PROGRAMA DE ENERGIA CT	2,630.75	2,630.75	FEDERAL
1112-014-00	CLOSTER VINCULACION CTA	51.51	51.51	FEDERAL
1112-014-00	SCOTIA FAM 2014 (CTA. 1870	932,134.04	932,134.04	FEDERAL
1112-014-00	EDUCACION MEDIA 2014 CTA	1.17	1.17	FEDERAL
1112-014-00	CTA. 18702553538 POEXOEE	0.01	0.01	FEDERAL
1112-014-00	FAM 2015 CTA. 18701738615	674,962.42	645,846.65	FEDERAL
1112-014-00	ANUIES CTA 18702734818	45,701.51	31,081.26	FEDERAL
1112-014-00	PADES 2016 CTA 1870189629	78.38	78.38	FEDERAL
1112-014-00	SUST. ENERGETICA CTA 187	1,664,986.67	5,243,128.07	FEDERAL
1112-014-00	SCOTIABANK 1872855437 CO	617,772.49	617,772.49	FEDERAL
1112-014-00	COMPETENCIAS DOCENTES	34,608.63	34,608.63	FEDERAL
1112-014-00	EXPANSION DE LA OFERTA E	223,109.89	223,109.89	FEDERAL
1112-014-00	SCOTIABANK 18702827786 C	492.88	492.88	FEDERAL
1112-014-00	SCOTIABANK 18702827794 C	19,959.41	19,959.41	FEDERAL
1112-014-00	SCOTIABANK 18702889080 P	605.17	605.17	FEDERAL
1112-014-00	SCOTIABANK 18703008541 P	1,567,658.73	1,609,857.73	FEDERAL
1112-014-00	SCOTIABANK 1870329735 RE	17,581.70	17,581.70	FEDERAL
1112-014-00	SCOTIABANK 18703029689 C	10,000.00	10,000.00	FEDERAL
1112-014-00	SCOTIABANK 18703029743 P	15,473,163.04	17,174,362.49	FEDERAL
1112-014-00	CTA. 18703008169 COAH-201	125,323.56	248,732.20	FEDERAL
1112-014-00	CTA. 18703008150 COAH-201	-189,795.66	26,004.34	FEDERAL
1112-014-00	SCOTIABANK 18703069141 P	374.87	4,900.65	FEDERAL
1112-014-00	CTA. 25600014811	11,589.05	95,133.47	FEDERAL



1112-014-00	SCOTIABANK 18703087611	1,030,759.90	1,030,759.90	FEDERAL
1112-014-00	SCOTIABANK CTA. 25600014	155,371.89	112,356.89	FEDERAL
1112-014-00	SCOTIABANK 25600014776 P	-305,454.97	5,460,073.10	FEDERAL
1112-014-00	SCOTIABANK 25600451062	200,775.64	200,775.64	FEDERAL
1112-014-00	SCOTIABANK 25600339851 P	4,057,466.12	6,613,924.76	FEDERAL
1112-014-00	SCOTIABANK CTA. 25600719	867,169.19	155,860.29	CONVENIOS CONACYT

En la partida de Bancos Moneda Nacional contablemente se reporta un saldo de **\$178,388,320.95** (Ciento setenta y ocho millones trescientos ochenta y ocho mil trescientos veinte pesos 95/100 m.n.), al respecto la Tesorería General de esta Universidad se encuentra en proceso de conciliación y depuración, de los saldos de las cuentas bancarias que aún presentan saldos de naturaleza contraria.

#### Inversiones Temporales

En la partida de Inversiones Temporales se registra un saldo de **\$190,311,190.63** (Ciento noventa millones trescientos once mil ciento noventa pesos 63/100 m.n.), recursos que provienen del Subsidio Federal y Estatal para programas que están etiquetados, así como ingresos propios.

CUENTA	NOMBRE DE LA CUENTA	SALDO AL 31 DE MARZO	SALDO AL 31 DE DICIEMBRE	TIPO
1114-001-00	BANORTE CTA.06600625-5	0.00	1,021,897.69	PAGADORA
1114-001-00	PROGRAMAS REGIONALES C	37,408.70	37,408.70	SUB. FEDERAL Y EXTRAORDI
1114-001-00	INVERSION FEDERAL 420022	0.00	34,858.93	SUBSIDIO FEDERAL
1114-001-00	BANORTE 485522279 ESTATA	0.00	235,538.71	SUB. ESTATAL
1114-001-00	BANORTE 485527407 FEDER	0.00	16,488.52	SUB. FEDERAL
1114-001-00	CONVENIOS ESCUELAS CTA	10,188,219.71	10,496,629.98	SUB. FEDERAL
1114-003-00	SANTANDER FAM 2016 CTA.	1,729,067.31	1,712,457.56	SUB. FEDERAL Y EXTRAORDI
1114-004-00	HSBC GASTO CTA.400824814	15,555.53	15,555.53	INGRESO PROPIO
1114-004-00	FAM EDUCACION MEDIA SUP	509,118.80	505,088.86	SUB. FEDERAL Y EXTRAORDI
1114-008-00	BANREGIO GASTO UA DE C.	545,743.89	547,482.31	INGRESO PROPIO
1114-008-00	BANREGIO 060535600148 HO	0.00	17,073.20	SUB. FEDERAL Y EXTRAORDI
1114-013-00	EXPANSION DE LA OFERTA E	0.00	16,170.59	SUB. FEDERAL Y EXTRAORDI
1114-001-00	CTA. 1094412199 SUBSIDIO E	1,803,625.33	0.00	SUB. ESTATAL
1114-001-00	CTA. 1094409591 SUBSIDIO F	175,482,451.36	0.00	SUB. FEDERAL

#### Depósito de Fondos de Terceros en Garantía y/o Administración.

CUENTA	NOMBRE DE LA CUENTA	SALDO AL 31 DE MARZO	SALDO AL 31 DE DICIEMBRE	TIPO
		(PESOS)	(PESOS)	
1116-002	DEPOSITOS EN GARANTIA	278,657.14	278,657.14	PROPIOS

En la partida de Depósito de Fondos de Terceros en Garantía y/o Administración se reporta un saldo de **\$278,657.14** (Doscientos setenta y ocho mil seiscientos cincuenta y siete pesos 14/100 m.n.).

#### Inversiones Financieras de corto plazo

CUENTA	NOMBRE DE LA CUENTA	SALDO AL 31 DE MARZO	SALDO AL 31 DE DICIEMBRE	TIPO
		DE 2020	DE DICIEMBRE DE 2019	
		(PESOS)	(PESOS)	
1121	INVERSIONES FINANCIERAS	48,841.87	48,841.87	CORTO PLAZO



En la partida de Inversiones Financieras de Corto Plazo, se registra un saldo de **\$48,841.87** (Cuarenta y ocho mil ochocientos cuarenta y un pesos 87/100 M.N.) recursos de cuentas bancarias en inversiones menores a 360 días.

### Derechos a Recibir Efectivo y Equivalentes y Bienes o Servicios a Recibir

#### Contribuciones por recuperar

##### ESF 02.

Dentro de este rubro, se concentran los derechos a favor de la Universidad como son gastos a comprobar, créditos a título y crédito a la inscripción, el importe total de estos conceptos asciende a **\$375,623,841.55** (Tres cientos setenta y cinco millones seis cientos veintitrés mil ochocientos cuarenta y un pesos 55/100 M.N.).

CUENTA	NOMBRE DE LA CUENTA	SALDO AL 31 DE MARZO DE 2020	SALDO AL 31 DE DICIEMBRE DE 2019
		(PESOS)	(PESOS)
1122	CUENTAS POR COBRAR A C	362,348,082.84	418,774,178.92
1124	INGRESOS POR RECUPERAF	13,275,758.71	13,921,092.18

#### Contribuciones por recuperar corto plazo

##### ESF 03.

CUENTA	NOMBRE DE LA CUENTA	VENCIMIENTO	SALDO AL 31 DE MARZO DE 2020	SALDO AL 31 DE DICIEMBRE DE 2019
			(PESOS)	(PESOS)
1123	DEUDORES DIVERSOS POR	EN PROCESO	53,992,776.45	27,859,345.62
1125	DEUDORES POR ANTICIPOS	EN PROCESO	-884.52	-884.52
1129	OTROS DERECHOS A RECIB	EN PROCESO	87,118.55	200,425.67
1132	ANTICIPO A PROVEEDORES	EN PROCESO	-0.03	-0.03
1134	ANTICIPOS A CONTRATISTAS	EN PROCESO	19,178,374.64	15,355,015.73
1139	OTROS DERECHOS A RECIB	EN PROCESO	3,123,118.59	2,773,118.60

En este apartado se clasifica los deudores diversos, anticipos a contratistas que ejecutan las obras en proceso; y otros derechos a recibir (desarrollo de algún software, alguna capacitación o la presentación de un curso o taller). Del cual no se cuenta con un sistema para determinar los días de vencimiento, ya que estos anticipos se amortizan por las estimaciones de avance de obra de cada contratista. El importe total de estos conceptos asciende a **\$76,380,503.68** (Setenta y seis millones trescientos ochenta mil quinientos tres pesos 68/100 M.N.).

La Tesorería de esta Universidad se encuentra realizando el proceso de análisis de saldos para determinar su antigüedad.

#### Bienes Disponibles para su Transformación o Consumo (inventarios)

##### ESF 04.

No aplica, ya que el objetivo primordial de la Universidad es la de brindar educación superior y media superior.



**ESF 05.**

La Universidad no utiliza la cuenta contable 1151 "Almacén de Materiales y Suministros de Consumo"

**Fideicomisos, mandatos y contratos análogos****ESF 06.**

CUENTA	NOMBRE DE LA CUENTA	SALDO AL 31 DE MARZO DE 2020	SALDO AL 31 DE DICIEMBRE DE 2019	TIPO
		(PESOS)	(PESOS)	
1213-004-00	HSBC PROVEEDORES 40127	141,329.30	137,346.21	RECURSO FEDERAL
1213-004-00	HSBC FIDEICOMISO HBMX	1,636,410.71	1,372,530.28	RECURSO FEDERAL
1213-004-00	SAN. DE PENSIONES SERFI	56,663.63	56,042.30	RECURSO FEDERAL
1213-008-00	PIFI CTA. 1432468	0	0	RECURSO FEDERAL
1213-009-00	SCOTIABANK 00106214917	0	0	RECURSO FEDERAL
1213-009-00	SCOTIABANK 25600331798 P	288,768.97	295,066.19	RECURSO FEDERAL

Los fideicomisos son recursos provenientes del subsidio federal y de Recursos propios.

Los provenientes del Recurso Federal son destinados a los Ramos 11, 33 y 38.

**ESF 07.**

Esta nota no aplica por ser inversiones a corto plazo y el saldo está considerado en la nota ESF-01.

**Bienes Muebles, Inmuebles e Intangibles****ESF 08.****a) Bienes Muebles.**

CUENTA	NOMBRE DE LA CUENTA	SALDO AL 31 DE MARZO DE 2020	SALDO AL 31 DE DICIEMBRE DE 2019	ESTADO
		(PESOS)	(PESOS)	
1241	MOBILIARIO Y EQUIPO DE AD	250,005,574.54	249,750,540.15	BUEN ESTADO
1242	MOBILIARIO Y EQUIPO EDUC	237,409,298.64	237,364,624.54	BUEN ESTADO
1243	EQUIPO E INSTRUMENTAL M	443,385,873.24	443,240,545.99	BUEN ESTADO
1244	VEHÍCULOS Y EQUIPO DE TR	56,317,618.83	56,317,618.83	BUEN ESTADO
1245	EQUIPO DE DEFENSA Y SEG	16,962.68	16,962.68	BUEN ESTADO
1246	MAQUINARIA, OTROS EQUIP	159,899,237.98	159,872,938.09	BUEN ESTADO
1247	COLECCIONES, OBRAS DE A	69,732.00	69,732.00	BUEN ESTADO
1263	DEPRECIACIÓN ACUMULADA	-349,625,832.91	-326,191,291.51	

**b) Bienes Inmuebles.**

CUENTA	NOMBRE DE LA CUENTA	SALDO AL 31 DE MARZO DE 2020	SALDO AL 31 DE DICIEMBRE DE 2019	ESTADO
		(PESOS)	(PESOS)	
1231	TERRENOS	2,760,447,549.56	2,760,447,549.56	BUEN ESTADO
1233	EDIFICIOS NO HABITACIONA	3,029,420,572.99	3,003,713,934.97	BUEN ESTADO
1236	CONSTRUCCIONES EN PROC	164,430,840.37	184,367,965.02	BUEN ESTADO
1239	OTROS BIENES INMUEBLES	1,619,214.48	1,619,214.48	BUEN ESTADO
1261	DEPRECIACIÓN ACUMULADA	-450,336,430.68	-426,050,512.28	



Las inversiones en activos fijos se registran al costo original de adquisición. Los terrenos, edificios e instalaciones que se tenían hasta el 30 de junio del 2001 se encuentran actualizados con base en avalúos practicados por peritos valuadores, y las pinturas, piezas de museo y el mobiliario y equipo que se tenía hasta el 31 de diciembre de 2000 se encuentran actualizados con base en avalúos practicados por perito independiente, excepto el equipo de telecomunicaciones y las subestaciones eléctricas, las adquisiciones posteriores se registran a su costo de adquisición.

La diferencia entre el valor actualizado y el costo histórico de los activos se registra en la cuenta de patrimonio como superávit por reevaluación.

En cuanto al método de depreciación, tasas aplicables y el criterio se aplica el método de línea recta.

#### Características del estado de los bienes:

Se cuenta con un subsistema el cual controla a detalle los inventarios de los muebles e inmuebles.

#### Bienes Muebles, Inmuebles e Intangibles (Activos intangibles y diferidos)

##### ESF 09.

CUENTA	NOMBRE DE LA CUENTA	SALDO AL 31 DE MARZO DE 2020	SALDO AL 31 DE DICIEMBRE DE 2019
		(PESOS)	(PESOS)
1251	SOFTWARE	18,425,599.59	18,423,411.59
1252	PATENTES, MARCAS Y DERECHOS	114,393.97	114,393.97
1254	LICENCIAS	11,152,856.83	11,152,856.83
1265	AMORTIZACIÓN ACUMULADA	-6,430,796.22	-5,970,885.99

#### Estimaciones y Deterioros

##### ESF 10.

La UA de C se encuentra en proceso de implementación del método de valuación de estimaciones y deterioros, actualmente se contratan pólizas de seguros para contingencias futuras.

#### Otros Activos

##### ESF 11.

CUENTA	NOMBRE DE LA CUENTA	SALDO AL 31 DE MARZO DE 2020	SALDO AL 31 DE DICIEMBRE DE 2019
1293	BIENES EN COMODATO	\$0.00	\$0.00

Se refiere a bienes en comodato y espacios abiertos los cuales se pueden utilizar como oficinas, para eventos recreativos, culturales etc., para beneficio de los alumnos.

#### Pasivo<sup>2</sup>

##### ESF 12.

CUENTA	NOMBRE DE LA CUENTA	SALDO AL 31 DE MARZO DE 2020	SALDO AL 31 DE DICIEMBRE DE 2019	VENCIMIENTO
		(PESOS)	(PESOS)	
2111	SERVICIOS PERSONALES POR PAGAR	2,221,096.03	4,052,007.80	



2112	PROVEEDORES POR PAGAR	63,638,016.01	104,637,721.83
2113	CONTRATISTAS POR OBRAS	-5,274.91	-5,274.91
2115	TRANSFERENCIAS OTORGADAS	2,000.00	2,000.00
2117	RETENCIONES Y CONTRIBUCIONES	74,158,320.93	74,156,326.26
2119	OTRAS CUENTAS POR PAGAR	204,131,286.54	293,843,965.65
2179	OTRAS PROVISIONES A CORREGIR	0	0
2191	INGRESOS POR CLASIFICAR	73,001,897.11	73,001,897.11
	<b>TOTAL PASIVO CIRCULANTE</b>	<b>417,147,341.71</b>	<b>549,688,643.74</b>
2262	PROVISIÓN PARA PENSIONES	8,082,925,877.77	8,082,925,877.77
	<b>TOTAL PASIVO NO CIRCULANTE</b>	<b>8,082,925,877.77</b>	<b>8,082,925,877.77</b>
	<b>TOTAL PASIVO</b>	<b>8,500,073,219.48</b>	<b>8,632,614,521.51</b>

En la Universidad no contamos con una desagregación de vencimiento en días a 90, 180, menor o igual a 365 y mayor a 365, debido a que son diferentes las condiciones de pago que tenemos con los proveedores.

**ESF 13.**

No aplica, ya que no reporta pasivos por estos conceptos.

**ESF 14.**

No aplica, ya que no reporta pasivos por estos conceptos.

**NOTAS AL ESTADO DE ACTIVIDADES**

**POR EL PERÍODO COMPRENDIDO DEL 1 DE ENERO AL 31 DE DICIEMBRE DE 2019**

(Cifras en pesos)

**II) Notas al Estado de Actividades**

**Ingresos de Gestión**

Los ingresos de la Universidad están conformados por los subsidios federal y estatal, así como los recursos propios (ventas de ficha, inscripciones, créditos a la inscripción, títulos, etc.).

**EA 1.- Ingresos de Gestión Acumulados**

CRI	NOMBRE DE LA CUENTA	SALDO AL 31 DE MARZO DE 2020	SALDO AL 31 DE MARZO DE 2019
		(PESOS)	(PESOS)
4100	INGRESOS DE GESTIÓN	57,527,353.16	55,790,802.16
4150	PRODUCTOS DE TIPO CORR	1,580,087.70	3,815,338.91
4160	APROVECHAMIENTOS DE TIR	14,879,695.45	12,692,541.32
4170	INGRESOS POR VENTA DE B	41,067,570.01	39,282,921.93



**Participaciones, Aportaciones, Convenios, Incentivos Derivados de la Colaboración Fiscal, Fondos Distintos de Aportaciones, Transferencias, Asignaciones, Subsidios y Subvenciones, y Pensiones y Jubilaciones**

**EA 2.**

CRI	NOMBRE DE LA CUENTA	SALDO AL 31 DE MARZO DE 2020	SALDO AL 31 DE MARZO DE 2019
		(PESOS)	(PESOS)
4200	PARTICIPACIONES, APOR	852,023,084.37	845,757,853.21
4210	PARTICIPACIONES Y APORT	0.00	0.00
4220	TRANSFERENCIAS, ASIGNAC	852,023,084.37	845,757,853.21

Los ingresos de la Universidad están conformados por los subsidios federal y estatal, así como los recursos propios (ventas de ficha, inscripciones, créditos a la inscripción, títulos, etc.).

**EA 3.- Otros Ingresos y Beneficios Acumulados**

CRI	NOMBRE DE LA CUENTA	SALDO AL 31 DE MARZO DE 2020	SALDO AL 31 DE MARZO DE 2019
4300	OTROS INGRESOS Y BENEFI	943,356.20	5,498,298.09

Los otros ingresos están compuestos por los recursos propios que obtiene la Universidad a través de los intereses por préstamos a empleados, así como del registro al padrón de proveedores.

**Gastos y Otras Pérdidas**

**EA 4.-**

CUENTA	NOMBRE DE LA CUENTA	SALDO AL 31 DE MARZO DE 2020	SALDO AL 31 DE MARZO DE 2019	%
		(PESOS)	(PESOS)	
5000	GASTOS Y OTRAS PÉRDIDAS	594,282,988.10	590,008,721.89	100.00%
5100	GASTOS DE FUNCIONAMIENTOS	541,366,859.57	535,013,521.14	91.10%
5110	SERVICIOS PERSONALES	507,719,892.06	491,484,016.13	85.40%
5111	REMUNERACIONES AL PERSONAL	268,109,188.28	256,142,352.76	52.80%
5112	REMUNERACIONES AL PERSONAL	144,284.44	2,237,628.85	0.00%
5113	REMUNERACIONES ADICIONALES	56,704,802.43	59,296,205.53	11.20%
5114	SEGURIDAD SOCIAL	43,382,700.19	39,840,238.03	8.50%
5115	OTRAS PRESTACIONES SOCIALES	139,378,916.72	133,967,590.96	27.50%
5120	MATERIALES	4,452,490.35	5,203,362.82	0.70%
5121	MATERIAL DIVERSO	1,840,542.96	2,057,162.03	41.30%
5122	ALIMENTOS Y UTENSILIOS	470,250.04	479,928.04	10.60%
5124	MATERIALES, ARTÍCULOS DE	190,139.11	241,066.31	4.30%
5125	PRODUCTOS QUÍMICOS, FARMACOS	517,044.29	696,603.76	11.60%
5126	COMBUSTIBLES, LUBRICANTES	1,130,828.24	1,361,431.03	25.40%
5127	VESTUARIO, BLANCOS, PRENDAS	207,137.87	144,011.58	4.70%
5129	HERRAMIENTAS, REFACTORIA	96,548.04	223,160.07	2.20%
5130	SERVICIOS GENERALES	29,194,477.16	38,326,142.19	4.90%
5131	SERVICIOS BÁSICOS	6,848,062.40	8,210,897.99	23.50%
5132	SERVICIOS DE ARRENDAMIENTO	2,635,103.32	1,969,546.18	9.00%



5133	SERVICIOS PROFESIONALES	9,047,160.84	9,838,488.06	31.00%
5134	SERVICIOS FINANCIEROS, B	1,505,170.17	861,789.45	5.20%
5135	ADQUISICIONES Y CONSERV	1,713,712.53	1,553,443.29	5.90%
5136	SERVICIOS DE COMUNICACI	3,107,985.25	676,578.93	10.70%
5137	SERVICIOS DE TRASLADO Y	666,790.87	1,169,146.42	2.30%
5138	SERVICIOS OFICIALES	440,814.94	287,777.15	1.50%
5139	OTROS SERVICIOS GENERAL	3,229,676.84	13,758,474.72	11.10%
5200	TRANSFERENCIAS, ASIGNACI	4,735,758.50	4,899,806.31	0.80%
5241	AYUDAS SOCIALES A PERSONA	23,940.00	79,951.00	0.50%
5242	BECAS	4,571,818.50	4,187,855.31	96.50%
5280	DONATIVOS	140,000.00	632,000.00	3.00%
5500	OTROS GASTOS Y PÉRDIDAS	48,180,370.03	50,095,394.44	8.10%
5513	DEPRECIACIÓN DE BIENES I	19,297,709.73	19,438,752.08	40.10%
5515	DEPRECIACIÓN DE BIENES M	28,422,750.07	30,241,648.85	59.00%
5517	AMORTIZACIÓN DE ACTIVOS	459,910.23	414,993.51	1.00%

Dentro de los gastos de la Universidad, se puede observar que los gastos de funcionamiento representan el **91.1%**, los cuales están distribuidos en los servicios de personal con un **85.43%** (sueldos y prestaciones de los trabajadores), materiales con un porcentaje de **0.75%** y servicios generales que representan el **4.91%** (destinados para los gastos de operación de la Institución), los cuales son pagados por los recursos federales y estatales, así como de recursos propios.

**NOTAS AL ESTADO DE VARIACIÓN EN LA HACIENDA PÚBLICA  
POR EL PERÍODO COMPRENDIDO DEL 01 DE ENERO AL 31 DE DICIEMBRE DE 2019**  
(Cifras en pesos)

**III) Notas al Estado de Variación en la Hacienda Pública**

**EVHP 1.**

CUENTA	NOMBRE DE LA CUENTA	SALDO AL 31 DE MARZO DE 2020	SALDO AL 31 DE DICIEMBRE DE 2019
		(PESOS)	(PESOS)
3100	HACIENDA PÚBLICA/PATRIM	2,655,490,211.02	2,655,490,211.02
3200	PATRIMONIO GENERADO	-4,320,236,966.26	-4,309,912,329.00
	<b>TOTAL</b>	<b>-1,664,746,755.24</b>	<b>-1,654,422,117.98</b>

El patrimonio de la Universidad se constituye con los bienes de que ha sido dotada, y éste se incrementará con los bienes muebles e inmuebles que le sean transferidos para la constitución de la misma, así como los que llegue a obtener, ya sea por derechos que perciba por sus servicios, por subsidios o aportaciones del Gobierno Federal, Estatal o Municipal.

**EVHP 2. Patrimonio Generado**

CUENTA	NOMBRE DE LA CUENTA	SALDO AL 31 DE MARZO DE 2020	SALDO AL 31 DE DICIEMBRE DE 2019
		(PESOS)	(PESOS)



3200	PATRIMONIO GENERADO	-4,320,236,966.26	-4,309,912,329.00
3220	RESULTADOS DE EJERCICIO	-7,654,109,847.82	-7,654,109,847.82
3230	INCREMENTO POR REVALUA	3,664,402,955.82	3,664,402,955.82
3240	RESERVAS	-75,977,038.00	-75,977,038.00
3250	RECTIFICACIONES DE RESU	-254,553,036.26	-244,228,399.00

El incremento por revaluación es la diferencia entre el valor actualizado y el costo histórico de los activos que se registra en esta cuenta.

**NOTAS AL ESTADO DE FLUJOS DE EFECTIVO  
POR EL PERÍODO COMPRENDIDO DEL 01 DE ENERO AL 31 DE DICIEMBRE DE 2019**

(Cifras en pesos)

**IV) Notas al Estado de Flujos de Efectivo**

**Efectivo y equivalentes**

**EFE 1.**

El análisis de los saldos inicial y final que figuran en la última parte del Estado de Flujo de Efectivo en la cuenta de efectivo y equivalentes es como sigue:

	Al 31 de marzo de 2020	Al 31 de diciembre de 2019
Efectivo	\$ 2,016,232.62	\$ 13,084,304.80
Efectivo en Bancos – Tesorería	\$ 178,388,320.95	\$ 101,121,073.07
Efectivo en Bancos – Dependencias	\$ -	\$ -
Inversiones temporales (hasta 3	\$ 190,311,190.63	\$ 14,656,650.58
Fondos con afectación específica	\$ -	\$ -
Depósitos de fondos de terceros y	\$ 278,657.14	\$ 278,657.14
<b>Total de Efectivo y Equivalentes</b>	<b>\$ 370,994,401.34</b>	<b>\$ 129,140,685.59</b>

**EFE 2. Adquisiciones de Bienes Muebles e Inmuebles**

CUENTA	NOMBRE DE LA CUENTA	SALDO AL 31 DE MARZO DE 2019
		(PESOS)
1231	TERRENOS	2,760,447,549.56
1233	EDIFICIOS NO HABITACIONA	3,029,420,572.99
1236	CONSTRUCCIONES EN PROC	164,430,840.37
1239	OTROS BIENES INMUEBLES	1,619,214.48
1241	BIENES MUEBLES	250,005,574.54
1242	MOBILIARIO Y EQUIPO EDUC	237,409,298.64
1243	EQUIPO E INSTRUMENTAL M	443,385,873.24
1244	VEHÍCULOS Y EQUIPO DE TR	56,317,618.83
1245	EQUIPO DE DEFENSA Y SEG	16,962.68
1246	MAQUINARIA, OTROS EQUIP	159,899,237.98
1247	COLECCIONES, OBRAS DE A	69,732.00
1251	SOFTWARE	18,425,599.59
1252	PATENTES, MARCAS Y DERE	114,393.97
1254	LICENCIAS	11,152,856.83



**EFE 3.** A continuación, se presenta la conciliación de los Flujos de Efectivo Netos de las Actividades de Operación y la cuenta de Ahorro/Desahorro antes de Rubros Extraordinarios:

	Del 01 de enero al 31 de marzo de 2020	Del 01 de enero al 31 de marzo de 2019
<b>AHORRO/DESAHORRO ANTES DE RUBROS EXTRAORDINARIOS</b>	<b>364,391,175.66</b>	<b>367,133,626.00</b>
MOVIMIENTOS DE PARTIDAS (O RUBROS) QUE NO AFECTAN AL		
DEPRECIACIÓN	-48,180,370.03	-50,095,394.00
AMORTIZACIÓN		
INCREMENTOS EN LAS PROVISIONES		
INCREMENTO EN INVERSIONES PRODUCIDO POR REVALUACIÓN		
GANANCIA/PÉRDIDA EN VENTA DE PROPIEDAD, PLANTA Y EQUIPO		
(INCREMENTO) DISMINUCION EN CUENTAS POR COBRAR	26,877,946.94	-96,300,448.00
INCREMENTO (DISMINUCION) EN CUENTAS POR PAGAR	-132,541,302.03	-67,020,854.00
(INCREMENTO) DISMINUCIÓN EN INMUEBLES, MUEBLES Y OTRAS	-74,357,089.88	45,586,026.00
PARTIDAS EXTRAORDINARIAS		
INCREMENTO / DISMINUCION NETA EN EL EFECTIVO Y EQUIVALENTE AL EFECTIVO	241,853,715.75	121,113,164.00

**V) Conciliación Entre Los Ingresos Presupuestarios y Contables, Así como Entre Los Egresos Presupuestarios y Los Gastos Contables**

**EA 5.** La conciliación se presentará atendiendo a lo dispuesto por el Acuerdo por el que se emite el formato de conciliación entre los ingresos presupuestarios y contables, así como entre los egresos presupuestarios y los gastos contables.

Nombre del Ente Público		
Conciliación entre los Ingresos Presupuestarios y Contables		
Correspondiente del 01 de enero al 31 de marzo de 2020		
(Cifras en pesos)		
<b>1. Total de Ingresos Presupuestarios</b>		<b>917,754,997.00</b>
<b>2. Mas Ingresos Contables NO Presupuestarios</b>		<b>0.00</b>
2.1 Ingresos Financieros	0.00	
2.2 Incremento por Variación de Inventarios	0.00	
2.3 Disminución del Exceso de Estimaciones por Pérdida o Deterioro u Obsolescencia	0.00	



2.4	Disminución del Exceso de Provisiones	0.00
2.5	Otros Ingresos y Beneficios Varios	0.00
2.6	Otros Ingresos Contables No Presupuestarios	0.00

<b>3. Menos Ingresos Presupuestarios No Contables</b>		<b>7,261,203.00</b>
3.1	Aprovechamientos Patrimoniales	0.00
3.2	Ingresos Derivados de Financiamientos	0.00
3.3	Otros Ingresos Presupuestarios No Contables	7,261,203.00

<b>4. Total de Ingresos Contables</b>	<b>910,493,794.00</b>
---------------------------------------	-----------------------

**Nombre del Ente Público**  
**Conciliación entre los Egresos Presupuestarios y los Gastos Contables**  
**Correspondiente del 01 de enero al 31 de marzo de 2020**  
**(Cifras en pesos)**

<b>1. Total de Egresos Presupuestarios</b>	<b>550,607,662.00</b>
--	-----------------------

<b>2. Menos Egresos Presupuestario No Contables</b>	<b>4,505,044.00</b>	
2.1	Materias Primas y Materiales de Producción y Comercialización	0.00
2.2	Materiales y Suministros	0.00
2.3	Mobiliario y Equipo de Administración	248,013.00
2.4	Mobiliario y Equipo Educativo y Recreativo	44,674.00
2.5	Equipo e Instrumental Médico y de Laboratorio	153,099.00
2.6	Vehículos y Equipo de Transporte	0.00
2.7	Equipo de Defensa y Seguridad	0.00
2.8	Maquinaria, Otros Equipos y Herramientas	26,300.00
2.9	Activos Biológicos	0.00
2.10	Bienes Inmuebles	0.00
2.11	Activos Intangibles	2,188.00
2.12	Obra Pública en Bienes de Dominio Público	0.00
2.13	Obra Pública en Bienes Propios	4,030,769.00
2.14	Acciones y Participaciones de Capital	0.00
2.15	Compra de Títulos y Valores	0.00
2.16	Concesión de Préstamos	0.00
2.17	Inversiones en Fideicomisos, Mandatos y Otros Análogos	0.00



2.18	Provisiones para Contingencias y Otras Erogaciones Especiales	0.00
2.19	Amortización de la Deuda Pública	0.00
2.20	Adeudos de Ejercicios Fiscales Anteriores (ADEFAS)	0.00
2.21	Otros Egresos Presupuestales No Contables	0.00

<b>3. Más Gastos Contables No Presupuestarios</b>		<b>48,180,370.00</b>
3.1	Estimaciones, Depreciaciones, Deterioros, Obsolescencia y Amortizaciones	48,180,370.00
3.2	Provisiones	0.00
3.3	Disminución de Inventarios	0.00
3.4	Aumento por Insuficiencia de Estimaciones por Pérdida o Deterioro u Obsolescencia	0.00
3.5	Aumento por Insuficiencia de Provisiones	0.00
3.6	Otros Gastos	0.00
3.7	Otros Gastos Contables No Presupuestarios	0.00

<b>4. Total de Gastos Contables</b>	<b>594,282,988.00</b>
-------------------------------------	-----------------------

#### Nota de Gestión Administrativa 17

De conformidad con la nota de gestión administrativa número 17 la Información Contable deberá estar firmada en cada página de la misma e incluir al final la siguiente leyenda:

"Bajo protesta de decir verdad declaramos que los Estados Financieros y sus notas, son razonablemente correctos y son responsabilidad del emisor"

<sup>2</sup> Con respecto a la información de la deuda pública, ésta se incluye en el informe de deuda pública en la nota 11 "Información sobre la Deuda y el Reporte Analítico de la Deuda" de las notas de Gestión Administrativa.



Universidad Autónoma de Coahuila  
Del 01 de enero al 31 de marzo de 2020  
CUENTAS DE ORDEN CONTABLES

CUENTA	SALDO INICIAL	CARGOS	ABONOS	SALDO FINAL
7 CUENTAS DE ORDEN CONTABLES	0.00	0.00	0.00	0.00
7.1 VALORES	0.00	0.00	0.00	0.00
7.1.1 Valores en Custodia	0.00	0.00	0.00	0.00
7.1.2 Custodia de Valores	0.00	0.00	0.00	0.00
7.1.3 Instrumentos de Crédito Prestados a Formadores de Mercado	0.00	0.00	0.00	0.00
7.1.4 Préstamo de Instrumentos de Crédito a Formadores de Mercado y su Garantía	0.00	0.00	0.00	0.00
7.1.5 Instrumentos de Crédito Recibidos en Garantía de los Formadores de Mercado	0.00	0.00	0.00	0.00
7.1.6 Garantía de Créditos Recibidos de los Formadores de Mercado	0.00	0.00	0.00	0.00
7.2 EMISIÓN DE OBLIGACIONES	0.00	0.00	0.00	0.00
7.2.1 Autorización para la Emisión de Bonos, Títulos y Valores de la Deuda Pública Interna	0.00	0.00	0.00	0.00
7.2.2 Autorización para la Emisión de Bonos, Títulos y Valores de la Deuda Pública Externa	0.00	0.00	0.00	0.00
7.2.3 Emisiones Autorizadas de la Deuda Pública Interna y Externa	0.00	0.00	0.00	0.00
7.2.4 Suscripción de Contratos de Préstamos y Otras Obligaciones de la Deuda Pública Interna	0.00	0.00	0.00	0.00
7.2.5 Suscripción de Contratos de Préstamos y Otras Obligaciones de la Deuda Pública Externa	0.00	0.00	0.00	0.00
7.2.6 Contratos de Préstamos y Otras Obligaciones de la Deuda Pública Interna y Externa	0.00	0.00	0.00	0.00
7.3 AVALES Y GARANTÍAS	0.00	0.00	0.00	0.00
7.3.1 Avales Autorizados	0.00	0.00	0.00	0.00
7.3.2 Avales Firmados	0.00	0.00	0.00	0.00
7.3.3 Fianzas y Garantías Recibidas por Deudas a Cobrar	0.00	0.00	0.00	0.00
7.3.4 Fianzas y Garantías Recibidas	0.00	0.00	0.00	0.00
7.3.5 Fianzas Otorgadas para Respaldo Obligaciones no Fiscales del Gobierno	0.00	0.00	0.00	0.00
7.3.6 Fianzas Otorgadas del Gobierno para Respaldo Obligaciones no Fiscales	0.00	0.00	0.00	0.00
7.4 JUICIOS	0.00	0.00	0.00	0.00
7.4.1 Demandas Judicial en Proceso de Resolución	0.00	0.00	0.00	0.00
7.4.2 Resolución de Demandas en Proceso Judicial	0.00	0.00	0.00	0.00
7.5 INVERSIÓN MEDIANTE PROYECTOS PARA PRESTACION DE SERVICIOS (PPS) Y SIMILARES	0.00	0.00	0.00	0.00
7.5.1 Contratos para Inversión Mediante Proyectos para Prestación de Servicios (PPS) y Similares	0.00	0.00	0.00	0.00
7.5.2 Inversión Pública Contratada Mediante Proyectos para Prestación de Servicios (PPS) y Similares	0.00	0.00	0.00	0.00
7.6 BIENES EN CONCESIONADOS O EN COMODATO	0.00	0.00	0.00	0.00
7.6.1 Bienes Bajo Contrato en Concesión	0.00	0.00	0.00	0.00
7.6.2 Contrato de Concesión por Bienes	0.00	0.00	0.00	0.00
7.6.3 Bienes Bajo Contrato en Comodato	0.00	0.00	0.00	0.00
7.6.4 Contrato de Comodato por Bienes	0.00	0.00	0.00	0.00

Nota 1: Las cuentas de orden contables reflejadas en el recuadro, son las primarias necesarias, se podrán agregar otras, de acuerdo con las necesidades de los entes públicos, incluidas las cuentas de orden de los bienes arqueológicos, artísticos e históricos.

**Nota de Gestión Administrativa 17**

De conformidad con la nota de gestión administrativa número 17 la información Contable deberá estar firmada en cada página de la misma e incluir al final la siguiente leyenda: "Bajo protesta de decir verdad declaramos que los Estados Financieros y sus notas, son razonablemente correctos y son responsabilidad del emisor"

C.P. Jorge Alanis Canales  
Tesorero General

C.P. Juan Alberto Puente Vicuña  
Contador General




Universidad Autónoma de Coahuila  
Del 01 de enero al 31 de marzo de 2020  
CUENTAS DE ORDEN PRESUPUESTALES


CUENTA	SALDO INICIAL	CARGOS	ABONOS	SALDO FINAL
8 CUENTAS DE ORDEN PRESUPUESTARIAS	0.00	10,923,138,161.74	10,923,138,161.74	0.00
8.1 LEY DE INGRESOS	0.00	5,068,223,200.64	5,068,223,200.64	0.00
8.1.1 Ley de Ingresos Estimada	0.00	3,223,214,771.17	0.00	3,223,214,771.17
8.1.2 Ley de Ingresos por Ejecutar	0.00	917,754,997.26	3,286,715,011.38	-2,368,960,014.12
8.1.3 Modificaciones a la Ley de Ingresos Estimada	0.00	63,500,240.21	0.00	63,500,240.21
8.1.4 Ley de Ingresos Devengada	0.00	863,753,192.00	917,754,997.26	-54,001,805.26
8.1.5 Ley de Ingresos Recaudada	0.00	0.00	863,753,192.00	-863,753,192.00
8.2 PRESUPUESTO DE EGRESOS	0.00	5,854,914,961.10	5,854,914,961.10	0.00
8.2.1 Presupuesto de Egresos Aprobado	0.00	0.00	3,223,214,771.17	3,223,214,771.17
8.2.2 Presupuesto de Egresos por Ejercer	0.00	3,475,956,954.20	785,921,490.65	-2,690,035,463.55
8.2.3 Modificaciones al Presupuesto de Egresos Aprobado	0.00	280,130,401.67	339,048,450.37	58,918,048.70
8.2.4 Presupuesto de Egresos Comprometido	0.00	592,097,356.32	550,607,662.12	-41,489,694.20
8.2.5 Presupuesto de Egresos Devengado	0.00	550,607,662.12	480,808,211.90	-69,799,450.22
8.2.6 Presupuesto de Egresos Ejercido	0.00	480,808,211.90	475,314,374.89	-5,493,837.01
8.2.7 Presupuesto de Egresos Pagado	0.00	475,314,374.89	0.00	-475,314,374.89

**Nota de Gestión Administrativa 17**

De conformidad con la nota de gestión administrativa número 17 la información Contable deberá estar firmada en cada página de la misma e incluir al final la siguiente leyenda:

"Bajo protesta de decir verdad declaramos que los Estados Financieros y sus notas, son razonablemente correctos y son responsabilidad del emisor"


  
C.P. Jorge Alanis Canales  
Tesorero General

  
C.P. Juan Alberto Puente Vicuña  
Contador General




Se informará, de manera agrupada, en las Notas a los Estados Financieros las cuentas de orden contables y cuentas de orden presupuestario, considerando al menos lo siguiente:

1. Los valores en custodia de instrumentos prestados a formadores de mercado e instrumentos de crédito recibidos en garantía de los formadores de mercado u otros.
2. Por tipo de emisión de instrumento: monto, tasa y vencimiento.
3. Los contratos firmados de construcciones por tipo de contrato.
4. El avance que se registra en las cuentas de orden presupuestarias, previo al cierre presupuestario de cada periodo que se reporte.



---

C.P. Jorge Alanís Canales  
Tesorero General



---

C.P. Juan Alberto Puente Vicuña  
Contador General



**INFORMACIÓN CONTABLE**  
**NOTAS A LOS ESTADOS FINANCIEROS**



### c) NOTAS DE GESTIÓN ADMINISTRATIVA

#### 1. Introducción

Con el antecedente inmediato del Instituto de Cultura "Ateneo de Coahuila", la "Universidad Autónoma de Coahuila" fue fundada el 30 de marzo de 1957 por decreto de la Legislatura local, como respuesta a la necesidad de coordinar la actividad de varias instituciones de educación superior que ya funcionaban en el Estado y de establecer otras que se requerían.

El 24 de marzo de 1973, se produjo en el seno de la Universidad el movimiento que dio como resultado la obtención de su autonomía; su capacidad para auto legislarse y la creación de un Consejo Universitario integrado en forma paritaria por maestros y alumnos, el cual, al desaparecer la Junta de Gobierno, quedó como órgano máximo la autoridad dentro de la Institución. Dicho movimiento planteó la necesidad inmediata de dar nuevos rumbos a la Universidad, estableciendo las bases normativas que garanticen el cumplimiento cabal de los fines de la institución cuyos integrantes exigieron una nueva estructura, orientando sus funciones de docencia, de investigación y de extensión hacia la realización de la justicia social.

Es por ello, que la Universidad Autónoma de Coahuila está comprometida a:

- ✓ **Misión:** Ofrecer educación media superior y superior pertinente de calidad, donde se genere, difunda, preserve y aplique el conocimiento de la ciencia, la tecnología y humanidades.

Fomentando, con un enfoque humanista, los valores universales asociados a las ciencias, las artes y el deporte, brindando una formación integral a los estudiantes. Vinculando la docencia, investigación y la cultura con los sectores público, privado y social, contribuyendo a la sustentabilidad con un enfoque global y de equidad.

- ✓ **Visión:** La Universidad Autónoma de Coahuila es una institución de calidad internacional, socialmente responsable y comprometida con la sustentabilidad, cuyos estudiantes se distinguen por su formación académica, ética, cultural y deportiva; sus egresados conservan el sentido de pertenencia institucional, son altamente competitivos y con capacidad para integrarse exitosamente al entorno global.

Responde a las necesidades cambiantes de los sectores productivo y social mediante una amplia oferta educativa pertinente, innovadora y flexible, respaldada por docentes e investigadores con el perfil idóneo, quienes se caracterizan por ser altamente productivos y están organizados en Cuerpos Académicos (CA) Vinculados al desarrollo de la ciencia, la tecnología y las humanidades por medio de redes nacionales e internacionales de investigación.

Su normativa, infraestructura y procesos de gestión respaldan de manera efectiva, eficiente y transparente las actividades sustantivas.

- ✓ **Valores:** La Universidad reafirma su quehacer institucional –educativo, formativo y de gestión- sustentado en los valores y virtudes que a través de su comunidad le



dan sentido social: Justicia, Libertad, Responsabilidad, Compromiso, Honestidad, Solidaridad, Respeto, Tolerancia y Diálogo.

El trabajo cotidiano de la Universidad Autónoma de Coahuila y su contribución al desarrollo de la sociedad cuenta con el respaldo de tres baluartes que se han arraigado firmemente como rasgos distintivos: Equidad, Calidad y Sustentabilidad.

## **2. Panorama Económico y Financiero**

Dentro del panorama Económico y Financiero existe un reglamento que tiene como objetivo regular la correcta aplicación de los recursos monetarios de la Universidad observando las disposiciones de la Constitución Política de los Estados Unidos Mexicanos, en su artículo 134; la Ley Orgánica de la Universidad Autónoma de Coahuila, en su capítulo I, Artículo 1; capítulo II, Artículo 7, Fracciones II, III y IV, así como de su Estatuto Universitario, Título 1, Artículo 1; Título IV, artículo 20 y Artículo 21, Fracciones III, IV y V en cumplimiento de sus actividades. Este reglamento es de orden interno y tiene como objetivo regular las acciones relativas a la planeación, programación y presupuestación de los recursos monetarios que requiera la Universidad, así como normar las funciones de las Subdirecciones de Administración y de Finanzas de la Tesorería.

## **3. Autorización e Historia**

### **a) Fecha de creación del ente.**

En el periódico oficial del 30 de marzo de 1957, del Gobierno del Estado de Coahuila de Zaragoza, mediante el decreto número 192 se crea la "Universidad Autónoma de Coahuila". Principales cambios en su estructura:

### **b) Principales cambios en su estructura.**

El 23 de febrero de 1973 los Hospitales Universitarios de las ciudades de Torreón y Saltillo, así como el Hospital Infantil de Torreón pasaron a formar parte de las escuelas de Medicina de la propia Universidad.

El 04 de enero de 1991 la "Universidad Autónoma de Coahuila" se crea como Organismo Público Descentralizado por servicio dotado de plena personalidad jurídica y autónoma en sus aspectos técnico y administrativo.

## **4. Organización y Objeto Social**

### **a) Objeto social.**

La Universidad Autónoma de Coahuila tiene como finalidad impartir educación superior y media superior para formar profesionistas, investigadores, profesores universitarios y técnicos útiles a la sociedad; organizar y realizar investigaciones, principalmente acerca de las condiciones y problemas estatales, regionales y nacionales, así como extender con la mayor amplitud posible, los beneficios de la cultura.

### **b) Principal actividad.**



- ✓ Impartir la educación para la formación de bachilleres, profesionales, técnicos y científicos.
- ✓ Promover, organizar y realizar investigaciones científicas y culturales de toda índole.
- ✓ Difundir la cultura, la técnica y sus beneficios.

c) Ejercicio fiscal.  
2020.

d) Régimen jurídico.

Actualmente, la Universidad Autónoma de Coahuila es un organismo público descentralizado, con personalidad jurídica y patrimonio propio; se encuentra registrado ante el Servicio de Administración Tributaria como Persona Moral con Fines no Lucrativos (Título III de la Ley del ISR).

e) Consideraciones fiscales del ente:

Dentro de las obligaciones fiscales de la Universidad se encuentran:

- ✓ Entero mensual de retenciones de ISR de ingresos por arrendamiento.
- ✓ Entero de retenciones mensuales de ISR por sueldos y salarios.
- ✓ Declaración informativa anual de retenciones de ISR por arrendamiento de inmuebles.
- ✓ Declaración informativa anual de pagos y retenciones de sus servicios profesionales. Personas Morales. Impuesto Sobre la Renta.
- ✓ Entero de retenciones de ISR por servicios profesionales (mensual).
- ✓ Entero de retenciones mensuales de ISR por ingresos asimilados a salarios.
- ✓ Declaración Informativa mensual de Proveedores.

f) La estructura organizacional básica se puede revisar en el siguiente link:

<http://www.transparencia.uadec.mx/sassit/ipm.php>

g) Fideicomisos, mandatos y análogos de los cuales es fideicomitente o fideicomisario.

1213-004-00000002	HSBC PROVEEDORES 401270858-2
1213-004-00000004	HSBC FIDEICOMISO HBMX
1213-004-00000010	SAN. DE PENSIONES SERFIN CTA. 02001367
1213-008-00000001	PIFI CTA. 1432468
1213-009-00000002	SCOTIABANK 25600331798 PROGRAMA DE FORTALECIMIENTO DE CALIDAD EDUCATIVA 2019

## 5. Bases de Preparación de los Estados Financieros

Se informa sobre lo siguiente:

- a) Actualmente, la preparación de los Estados Financieros se realiza de acuerdo a la normatividad emitida por el Consejo Nacional de Armonización Contable (CONAC) y la Ley General de Contabilidad Gubernamental (LGCG), así como de las Normas de Información Financiera del Consejo Mexicano para la Investigación y Desarrollo



de las Normas de Información Financiera (CINIF). Todo esto con la finalidad de facilitar la toma de decisiones con información veraz, oportuna y confiable.

- b) La normatividad aplicada para el reconocimiento, valuación y revelación de los diferentes rubros de la información financiera, así como las bases de medición utilizadas para la elaboración de los estados financieros; por ejemplo: costo histórico, valor de realización, valor razonable, valor de recuperación o cualquier otro método empleado y los criterios de aplicación de los mismos.

Los Estados Financiero se preparan sobre la base del valor histórico original, conforme políticas contables de las entidades gubernamentales del Estado sin reconocer los efectos de la inflación en la información financiera.

Los ingresos se reconocen y registran por regla general cuando existe jurídicamente el derecho de cobro y los egresos conforme se devengan, en cuanto a las Inversiones en Valores, se expresan a su costo de adquisición, adicionado con los rendimientos devengados al cierre del ejercicio, y en su caso, se encuentran registrados a su valor de mercado.

Las inversiones en activos fijos se registran al costo original de adquisición. Los terrenos, edificios e instalaciones que se tenían hasta el 30 de junio del 2001 se encuentran actualizados con base en avalúos practicados por peritos valuadores, y las pinturas, piezas de museo y el mobiliario y equipo que se tenía hasta el 31 de diciembre de 2000 se encuentran actualizados con base en avalúos practicados por perito independiente, excepto el equipo de telecomunicaciones y las subestaciones eléctricas, las adquisiciones posteriores se registran a su costo de adquisición.

La diferencia entre el valor actualizado y el costo histórico de los activos se registra en la cuenta de patrimonio como superávit o déficit por reevaluación.

- c) Postulados básicos.

Para la preparación de los Estados Financieros de la Universidad Autónoma de Coahuila, se persiguen los siguientes postulados: Sustancia Económica, Entes Públicos, Existencia Permanente, Revelación Suficiente, Importancia Relativa, Registro e Integración Presupuestaria, Devengo Contable del Ingreso, Valuación, Dualidad Económica y Consistencia. Sin embargo, aún se encuentra en fase de desarrollo de algunos rubros de la información financiera.

- d) No se aplicó normatividad supletoria.
- e) La Universidad Autónoma de Coahuila implementó desde el ejercicio 2016 la base del devengado de acuerdo a la Ley General de Contabilidad Gubernamental.

## **6. Políticas de Contabilidad Significativas**

Se informa sobre lo siguiente:



- a) Las inversiones en activos fijos se registran al costo original de adquisición. Los terrenos, edificios e instalaciones que se tenían hasta el 30 de junio del 2001 se encuentran actualizados con base en avalúos practicados por peritos valuadores, y las pinturas, piezas de museo y el mobiliario y equipo que se tenía hasta el 31 de diciembre de 2000 se encuentran actualizados con base en avalúos practicados por perito independiente, excepto el equipo de telecomunicaciones y las subestaciones eléctricas, las adquisiciones posteriores se registran a su costo de adquisición.

La diferencia entre el valor actualizado y el costo histórico de los activos se registra en la cuenta de patrimonio como superávit por reevaluación.

- b) Al 31 de marzo de 2020, no se han realizado operaciones en el extranjero.
- c) No aplica para la Universidad el método de valuación de la inversión en acciones de compañías subsidiarias no consolidadas y asociadas.
- d) No aplica para la Universidad el sistema y método de valuación de inventarios y costo de lo vendido.
- e) Los beneficios a los empleados se encuentran apegados conforme al contrato colectivo de la Universidad y el cálculo de la reserva actuarial al 31 de diciembre de 2019 del cual se actualiza cada año y, está en proceso la actualización del ejercicio 2020.
- f) El objetivo de creación de la provisión es para asegurar una pensión a futuro de nuestros empleados del cual se actualiza cada año.
- g) Para el primer trimestre del ejercicio 2020 la Universidad no constituyo una provisión de pasivo a largo plazo, relativa a obligaciones por retiro y terminación 2020, según registros contables.
- h) De acuerdo a las Reglas Específicas del Registro y Valoración del Patrimonio publicadas el 13 de diciembre de 2011 en el Diario Oficial de la Federación (DOF), se crea la cuenta de cambios en criterios, estimaciones contables y errores.
- i) Las reclasificaciones realizadas se encuentran incluidas en la contabilidad, por su volumen se localizan en el departamento de Contabilidad de la Universidad.
- j) Al 31 de marzo de 2020, la Universidad está realizando un proceso de investigación, depuración y cancelación de saldos para subsanar los movimientos que se hubiesen registrado erróneamente.

#### **7. Posición en Moneda Extranjera y Protección por Riesgo Cambiario**

- a) La Universidad no maneja Activos en moneda extranjera.
- b) La Universidad no maneja Pasivos en moneda extranjera.
- c) La Universidad no maneja Posición en moneda extranjera.



- d) La Universidad no maneja Tipo de cambio.
- e) La Universidad no maneja el Equivalente en moneda nacional.

#### **8. Reporte Analítico del Activo**

- a) **Vida útil o porcentajes de depreciación, deterioro o amortización utilizados en los diferentes tipos de activos.**

La Universidad aplica para la vida útil y depreciaciones en los diferentes tipos de activos la Guía de Vida Útil Estimada y Porcentajes de Depreciación, emitida por Consejo Nacional de Armonización Contable(CONAC).

- b) **Cambios en el porcentaje de depreciación o valor residual de los activos.**

Los porcentajes de depreciación de los activos que se aplican en la Universidad son los establecidos en la Guía de Vida Útil Estimada y Porcentajes de Depreciación, emitida por Consejo Nacional de Armonización Contable(CONAC).

- c) **Importe de los gastos capitalizados en el ejercicio, tanto financieros como de investigación y desarrollo.**

No aplica para la Universidad.

- d) **Riesgos por tipo de cambio o tipo de interés de las inversiones financieras.**

No aplica para la Universidad.

- e) **Valor activado en el ejercicio de los bienes construidos por la entidad.**

En proceso de elaboración de acuerdo a los formatos emitidos por el CONAC.

- f) **Otras circunstancias de carácter significativo que afecten el activo, tales como bienes en garantía, señalados en embargos, litigios, títulos de inversiones entregados en garantías, baja significativa del valor de inversiones financieras, etc.**

No aplica para la Universidad.

- g) **Desmantelamiento de Activos, procedimientos, implicaciones, efectos contables.**

No aplica para la Universidad.



**h) Administración de activos; planeación con el objetivo de que el ente los utilice de manera más efectiva.**

Los responsables de la preservación, administración, incremento, salvaguarda y el control de los activos fijos adscritos a cada dependencia administrativa y centro académico, serán Directores o responsables de éstas, sin otra limitación que la naturaleza misma de estos activos, quienes a su vez podrán delegar la función administrativa de la custodia y cuidado de los inventarios, en alguna persona encargada de dicho control. Esta persona podrá ser nombrada por ellos mismos, haciendo la notificación del nombramiento y responsabilidades correspondientes, tanto a la Contraloría General como al propio Departamento de Control de Activos Fijos.

Adicionalmente, se incluyen las explicaciones de las principales variaciones en el activo, en cuadros comparativos como sigue:

a) Inversiones en valores.

**Inversiones Temporales (Hasta 3 meses) 1114**

<b>INVERSIONES EN VALORES</b>	<b>SALDO AL 31 DE MARZO 2020</b>	<b>SALDO AL 31 DE DICIEMBRE 2019</b>
INVERSIONES EN VALORES	\$190,311,190.63	\$14,656,650.58

- b) La Universidad no cuenta con Patrimonio de Organismos descentralizados de Control Presupuestario Indirecto.
- c) La Universidad no cuenta con Inversiones en empresas de participación mayoritaria.
- d) La Universidad no tiene Inversiones en empresas de participación minoritaria.
- e) La Universidad no tiene Patrimonio de organismos descentralizados de control presupuestario directo.

**9. Fideicomisos, Mandatos y Análogos**

- a) Los Fideicomisos son recursos provenientes del Subsidio Federal los cuales son destinados a los Ramos 11 (PROMEP), 33 (FAM, SANEAMIENTO DE PENSIONES), 38 (PIFI).
- b) Los fideicomisos de mayor monto de disponibilidad que conforman más del 80% de las disponibilidades, se muestran a continuación:



Cuenta	Nombre de la cuenta	MONTO	TOTAL
1213-004-00000002	HSBC PROVEEDORES 401270858-2	141,329.30	141,329.30
1213-004-00000004	HSBC FIDEICOMISO HBMX	1,636,410.71	1,636,410.71
1213-004-00000010	SAN. DE PENSIONES SERFIN CTA. 02001367	56,663.63	56,663.63
1213-009-00000002	SCOTIABANK 25600331798 PROGRAMA DE FORTALECIMIENTO DE CALIDAD EDUCATIVA 2019	288,768.97	288,768.97

#### 10. Reporte de la Recaudación

- a) No aplica para la Universidad análisis del comportamiento de la recaudación de ingreso locales y federales.
- b) No aplica para la Universidad la proyección de la recaudación e ingresos en el mediano plazo.

#### 11. Información sobre la Deuda y el Reporte Analítico de la Deuda

- a) No aplican para la Universidad los indicadores: deuda respecto al PIB y deuda respecto a la recaudación.
- b) No aplica información de manera agrupada por tipo de valor gubernamental o instrumento financiero.

#### 12. Calificaciones otorgadas

No aplica informar sobre transacción sujeta a una calificación crediticia.

#### 13. Proceso de Mejora

- a) **Principales Políticas de control interno.**

La Universidad cuenta con lineamientos a seguir en el ejercicio de los recursos financieros de las diferentes dependencias y escuelas de la Universidad, en las cuentas del gasto a través de los departamentos de Glosa, Proveedores, Cuentas por Pagar, Administración de Valores, Cuentas por Cobrar y Convenios.

- a) **Medidas de desempeño financiero, metas y alcance.**

La Universidad registra de manera automática la operación contable con el ejercicio presupuestario, y de acuerdo a los programas establecidos y autorizados, en los cuales se refleja el objetivo, indicadores y meta establecida.



#### **14. Información por Segmentos**

La información de la situación financiera se presenta cada mes ante la Comisión de Hacienda de la Universidad, así como el Estado de Origen y Aplicación de Recursos.

#### **15. Eventos Posteriores al Cierre**

Actualmente, la Universidad informa mensualmente su Estado de Origen y Aplicación de Recursos, razón por la cual se conocen los eventos que pudieran afectarle económicamente.

#### **16. Partes Relacionadas**

En la Universidad no existen partes relacionadas que ejerzan influencia sobre la toma de decisiones.

#### **Nota de Gestión Administrativa 17**

De conformidad con la nota de gestión administrativa número 17 la Información Contable deberá estar firmada en cada página de la misma e incluir al final la siguiente leyenda: "Bajo protesta de decir verdad declaramos que los Estados Financieros y sus notas, son razonablemente correctos y son responsabilidad del emisor"



---

**C.P. Jorge Alanís Canales**  
**Tesorero General**



---

**C.P. Juan Alberto Puente Vicuña**  
**Contador General**







# UNIVERSIDAD AUTÓNOMA DE COAHUILA



Balanza de Comprobación del 01/ene./2020 al 31/mar./2020

Cuentas de Mayor con saldo y/o movimientos. (De la cuenta: 1000 a la 6000)

Usu: supervisor

Rep: rptBalanzaComprobacion

Nat.	Cuenta	Nombre de la cuenta	SALDO ANTERIOR		MOVIMIENTOS		SALDO ACTUAL	
			DEUDOR	ACREEDOR	DEUDOR	ACREEDOR	DEUDOR	ACREEDOR
O	8240	PRESUPUESTO DE EGRESOS COMPROMETIDO	\$0.00	\$0.00	\$562,097,356.32	\$550,607,662.12	\$0.00	\$0.00
O	8250	PRESUPUESTO DE EGRESOS DEVENGADO	\$0.00	\$0.00	\$550,607,662.12	\$480,808,211.90	\$0.00	\$0.00
O	8260	PRESUPUESTO DE EGRESOS EJERCIDO	\$0.00	\$0.00	\$480,808,211.90	\$475,314,374.89	\$0.00	\$0.00
O	8270	PRESUPUESTO DE EGRESOS PAGADO	\$0.00	\$0.00	\$475,314,374.89	\$0.00	\$0.00	\$0.00
<b>Sumas =&gt;</b>			<b>\$7,736,405,093.31</b>	<b>\$7,736,405,093.31</b>	<b>\$15,816,880,953.29</b>	<b>\$15,816,880,953.29</b>	<b>\$8,552,213,317.78</b>	<b>\$8,552,213,317.78</b>

C.P. Jorge Alanis Canales  
Tesorero General

C.P. Juan Alberto Puente Vicuña  
Contador General



# **CONSULTORES ASOCIADOS**

**J. RODRÍGUEZ TURCATO, S.C.**

## **Información Contable**

### **Informe sobre la auditoría de los estados financieros**

**C.P.C. José Armando Plata Sandoval**  
**Auditor Superior del Estado de Coahuila**

**Ing. Jesús Salvador Hernández Vélez**  
**Rector de la Universidad Autónoma de Coahuila**

### **Revisión del Informe de Avance de Gestión Financiera**

Hemos auditado los estados financieros de la Universidad Autónoma de Coahuila, que comprenden el estado de situación financiera e informe sobre pasivos contingentes al 31 de marzo de 2020, el estado de actividades, estado de variación en la hacienda pública, estado de cambios en la situación financiera, estado de flujos de efectivo, estado analítico del activo, estado analítico de la deuda y otros pasivos, correspondientes al ejercicio terminado en dicha fecha, así como las notas explicativas de los estados financieros (desglose, memoria y gestión administrativa) que incluyen un resumen de las políticas contables significativas.

Nuestra responsabilidad consiste en informar el resultado parcial o avance de nuestra auditoría, ya que la revisión integral se considera por todo el ejercicio 2020.

### **Resultado parcial de la auditoría financiera**

La balanza de comprobación al 31 de marzo de 2020 muestra cuentas de activo, pasivo e ingresos con saldos contrarios a su naturaleza por 101,728,836.65 pesos.

El importe total de los bienes muebles e inmuebles de las relaciones que se presentan en la información adicional del avance de gestión del primer trimestre de 2020, difiere con el que se muestra en la balanza de comprobación al 31 de marzo de 2020.

En el estado de situación financiera no se revela el pasivo contingente correspondiente al primer trimestre del ejercicio fiscal de 2020, debido a que el actuario presentara el dictamen respectivo en el mes de diciembre de dicho año.

No se reconocen en el Estado de Actividades del 01 de enero al 31 de marzo de 2020 los ingresos facturados a nombre de la Universidad Autónoma de Coahuila por concepto de servicios otorgados por el Hospital Universitario de Saltillo "Dr. Gonzalo Valdés", Hospital General Universitario de Torreón "Dr. Joaquín del Valle Sánchez", Hospital Infantil Universitario Torreón y Centro de Investigación Biomédica, asimismo, no se reconocen en la contabilidad de la Universidad Autónoma de Coahuila los ingresos que captan las escuelas por conceptos distintos a los establecidos en el presupuesto aprobado por la Universidad del ejercicio 2019.



# CONSULTORES ASOCIADOS

J. RODRÍGUEZ TURCATO, S.C.

Al 31 de marzo de 2020, existen pagos de nómina no considerados en el tabulador de sueldos y pagos de plazas no consideradas en la plantilla autorizada.

Del análisis a las notas de desglose de los estados financieros al 31 de marzo de 2020, se determinó que no se ajustan en algunos casos a las emitidas por el Consejo Nacional de Armonización Contable.

Hemos llevado a cabo la auditoría de conformidad con las Normas Profesionales de Auditoría del Sistema Nacional de Fiscalización (NPASNF). Nuestras responsabilidades de acuerdo con dichas normas se describen más adelante en la sección responsabilidades del auditor en relación con la auditoría de los estados financieros contables de nuestro informe. Somos independientes del ente público de conformidad con el Código de Ética junto con los requerimientos de ética que son aplicables a nuestra auditoría de los estados financieros y hemos cumplido las demás responsabilidades de ética de conformidad con esos requerimientos y con el Código de Ética Profesional del Sistema Nacional de Fiscalización (SNF). Consideramos que la evidencia de auditoría que hemos obtenido proporciona una base suficiente y adecuada para nuestra opinión.

## **Párrafo de énfasis**

Llamamos la atención sobre la Nota 5 de las Notas de gestión Administrativa a los estados financieros adjuntos en la que se describen las bases contables utilizadas para la preparación de los mismos. Dichos estados financieros fueron preparados para cumplir con los requerimientos normativos gubernamentales a que está sujeta la entidad.

## **Otra Cuestión**

La Universidad Autónoma de Coahuila, se encuentran en proceso de conciliación y depuración de saldos de diversas cuentas de activo y pasivo que se muestran en la balanza de comprobación al 31 de marzo de 2020.

## **Responsabilidades de la dirección y de los responsables del gobierno de la entidad en relación con los estados financieros**

La dirección es responsable de la preparación y presentación razonable de los estados financieros adjuntos de conformidad con la Ley General de Contabilidad Gubernamental y los acuerdos normativos emitidos por el Consejo Nacional de Armonización Contable (CONAC), y del control interno que la dirección considere necesario para permitir la preparación de estados financieros contables libres de incorrección material, debida a fraude o error.

En la preparación de los estados financieros contables, la dirección es responsable de la valoración de la capacidad del ente público de existencia permanente, revelando, según corresponda, las cuestiones relacionadas con la existencia permanente y utilizando el postulado básico de contabilidad gubernamental existencia permanente excepto por disposición legal en la que se especifique lo contrario, o bien no exista otra alternativa realista.



# **CONSULTORES ASOCIADOS**


**J. RODRÍGUEZ TURCATO, S.C.**

Los responsables del gobierno del ente público son responsables de la supervisión del proceso de información financiera del ente.

**Responsabilidades del auditor en relación con la auditoría de los estados financieros.**

Nuestros objetivos son obtener una seguridad razonable de que los estados financieros contables en su conjunto están libres de incorrección material, debida a fraude o error, y emitir un informe de auditoría que contiene nuestra opinión. Seguridad razonable es un alto grado de seguridad, pero no garantiza que una auditoría realizada de conformidad con las NPASNF siempre detecte una incorrección material cuando existe. Las incorrecciones pueden deberse a fraude o error y se consideran materiales si, individualmente o de forma agregada, puede preverse razonablemente que influyan en las decisiones económicas que los usuarios toman basándose en los estados financieros.

**CONSULTORES ASOCIADOS,  
J RODRÍGUEZ TURCATO, S.C.**

  
C.P.C. JUAN RODRÍGUEZ FLORES  
SOCIO DIRECTOR

**A 10 de junio de 2020, Saltillo, Coahuila de Zaragoza.**



# CONSULTORES ASOCIADOS

J. RODRÍGUEZ TURCATO, S.C.

## Información Presupuestaria

Informe sobre la auditoría de los estados financieros

C.P.C. José Armando Plata Sandoval  
Auditor Superior del Estado de Coahuila

Ing. Jesús Salvador Hernández Vélez  
Rector de la Universidad Autónoma de Coahuila

## Revisión del Informe de Avance de Gestión Financiera

Hemos auditado los estados financieros de la Universidad Autónoma de Coahuila, que comprenden los estados analíticos de ingresos por clasificación económica, fuentes de financiamiento y rubros de ingresos; los estados analíticos del ejercicio del presupuesto de egresos por clasificación administrativa, económica, objeto del gasto y funcional, correspondientes al periodo del 01 de enero al 31 de marzo de 2020.

Nuestra responsabilidad consiste en informar el resultado parcial o avance de nuestra auditoría, ya que la revisión integral se considera por todo el ejercicio 2020.

## Resultado parcial de la auditoría financiera

El Sistema Automatizado de Administración y Contabilidad Gubernamental (SAACG), no emite el Estado Analítico de Ingresos por Fuente de Financiamiento Específica.

Existe una diferencia de 4,582,191.51 pesos entre las modificaciones presupuestales liquidadas del Estado Analítico de Ingresos del 01 de enero al 31 de marzo de 2020 por 63,500,240.21 pesos y el Estado Analítico del Ejercicio del Presupuesto de Egresos a la misma fecha por 58,918,048.70 pesos.

Hemos llevado a cabo la auditoría de conformidad con las Normas Profesionales de Auditoría del Sistema Nacional de Fiscalización (NPASNF). Nuestras responsabilidades de acuerdo con dichas normas se describen más adelante en la sección responsabilidades del auditor en relación con la auditoría de los estados financieros presupuestarios de nuestro informe. Somos independientes del ente público de conformidad con el Código de Ética junto con los requerimientos de ética que son aplicables a nuestra auditoría de los estados financieros y hemos cumplido las demás responsabilidades de ética de conformidad con esos requerimientos y con el Código de Ética Profesional del Sistema Nacional de Fiscalización (SNF). Consideramos que la evidencia de auditoría que hemos obtenido proporciona una base suficiente y adecuada para nuestra opinión.

## Párrafo de énfasis

Llamamos la atención sobre la Nota 5 de las Notas de gestión Administrativa a los estados financieros adjuntos en la que se describen las bases contables utilizadas para la preparación de los mismos. Dichos estados financieros fueron preparados para cumplir con los requerimientos normativos gubernamentales a que está sujeta la entidad.



# CONSULTORES ASOCIADOS

J. RODRÍGUEZ TURCATO, S.C.

## Otra Cuestión

En el periodo comprendido del 01 de enero al 31 de marzo de 2020, no se determinaron otras cuestiones que pudieran incidir en nuestro informe.

## Responsabilidades de la dirección y de los responsables del gobierno de la entidad en relación con los estados financieros

La dirección es responsable de la preparación y presentación razonable de los estados financieros adjuntos de conformidad con la Ley General de Contabilidad Gubernamental y los acuerdos normativos emitidos por el Consejo Nacional de Armonización Contable (CONAC), y del control interno que la dirección considere necesario para permitir la preparación de estados financieros contables libres de incorrección material, debida a fraude o error.


En la preparación de los estados financieros presupuestarios, la dirección es responsable de la valoración de la capacidad del ente público de existencia permanente, revelando, según corresponda, las cuestiones relacionadas con la existencia permanente y utilizando el postulado básico de contabilidad gubernamental existencia permanente excepto por disposición legal en la que se especifique lo contrario, o bien no exista otra alternativa realista.

Los responsables del gobierno del ente público son responsables de la supervisión del proceso de información financiera del ente.

## Responsabilidades del auditor en relación con la auditoría de los estados financieros.

Nuestros objetivos son obtener una seguridad razonable de que los estados financieros presupuestarios en su conjunto están libres de incorrección material, debida a fraude o error, y emitir un informe de auditoría que contiene nuestra opinión. Seguridad razonable es un alto grado de seguridad, pero no garantiza que una auditoría realizada de conformidad con las NPASNf siempre detecte una incorrección material cuando existe. Las incorrecciones pueden deberse a fraude o error y se consideran materiales si, individualmente o de forma agregada, puede preverse razonablemente que influyan en las decisiones económicas que los usuarios toman basándose en los estados financieros.

CONSULTORES ASOCIADOS,  
J RODRÍGUEZ TURCATO, S.C.

  
C.P.C. JUAN RODRÍGUEZ FLORES  
SOCIO DIRECTOR

A 10 de junio de 2020, Saltillo, Coahuila de Zaragoza.



# **CONSULTORES ASOCIADOS**

---

## **J. RODRÍGUEZ TURCATO, S.C.**

### **Informe del Contador Público Independiente**

**Ing. Jesús Salvador Hernández Vélez**  
**Rector de la Universidad Autónoma de Coahuila**

#### **Introducción**

Hemos sido contratados para examinar la situación que guarda el control interno institucional de la Universidad Autónoma de Coahuila con base en el Marco Integrado de Control Interno emitido por el Sistema Nacional de Fiscalización, durante el periodo comprendido del 01 de enero al 31 de marzo de 2020; señalando que la administración de la entidad es responsable de dar cumplimiento a dichos requerimientos normativos y legales. Nuestra responsabilidad consiste en expresar una opinión acerca del cumplimiento de los requerimientos descritos.

#### **Alcance**

El examen se realizó de acuerdo con las Normas para Atestiguar emitidas por el Instituto Mexicano de Contadores Públicos, con base en el análisis del cumplimiento del Marco Integrado de Control Interno por parte de la entidad. Consideramos que nuestro examen proporciona una base razonable para emitir una opinión.


#### **Limitaciones Inherentes**

Debido a las limitaciones inherentes en cualquier control interno, los errores o fraudes pueden ocurrir y no ser detectados. Asimismo, las proyecciones de cualquier evaluación de control interno a una fecha posterior de la revisión están sujetas al riesgo de que los procedimientos puedan llegar a ser inadecuados debido a los cambios de circunstancias, o a que el grado de cumplimiento de los procedimientos pueda deteriorarse.

#### **Opinión**

En nuestra opinión, la entidad dio cumplimiento, en todos los aspectos importantes, al Marco Integrado de Control Interno por el periodo comprendido del 01 de enero al 31 de marzo de 2020, y el control interno institucional ofrece una seguridad razonable, en todos los aspectos importantes.

**CONSULTORES ASOCIADOS,  
J. RODRIGUEZ TURCATO, S.C.**

  
**C.P.C. JUAN RODRIGUEZ FLORES**  
**SOCIO DIRECTOR**

**A 10 de junio de 2020, Saltillo, Coahuila de Zaragoza.**



# CONSULTORES ASOCIADOS

J. RODRÍGUEZ TURCATO, S.C.

## Informe del Contador Público Independiente

Ing. Jesús Salvador Hernández Vélez  
Rector de la Universidad Autónoma de Coahuila

### Introducción

Hemos sido contratados para examinar el cumplimiento en materia de emisión, recepción y almacenaje de los Comprobantes Fiscales Digitales por Internet de la Universidad Autónoma de Coahuila con base en la legislación y normativa fiscal aplicable, durante el periodo comprendido del 01 de enero al 31 de marzo de 2020; señalando que la administración de la entidad es responsable de dar cumplimiento a dichos requerimientos normativos y legales. Nuestra responsabilidad consiste en expresar una opinión acerca del cumplimiento de los requerimientos descritos.

### Alcance

El examen se realizó de acuerdo con las Normas para Atestiguar emitidas por el Instituto Mexicano de Contadores Públicos, con base en el análisis del cumplimiento en materia de emisión, recepción y almacenaje de los Comprobantes Fiscales Digitales por Internet por parte de la entidad. Consideramos que nuestro examen proporciona una base razonable para emitir una opinión.

### Fundamento de la opinión (salvedades)

Nuestro examen por el periodo comprendido del 01 de enero al 31 de marzo de 2020 reveló los hallazgos relacionados a continuación:


En cuanto a los Comprobantes Fiscales Digitales por Internet (CFDI) en formato XML de cada una de las operaciones de egresos del 01 de enero al 31 de marzo de 2020, no fue posible su validación.

Así mismo, no se entregaron a este Despacho los Comprobantes Fiscales Digitales por Internet (CFDI) en formato XML de los periodos de enero a marzo de 2020 de las nóminas extraordinarias (bono compensatorio hospitales).

### Opinión

En nuestra opinión, excepto por los efectos de las cuestiones descritas en el apartado de "Fundamento de la opinión (salvedades)", la entidad dio cumplimiento, en todos los aspectos importantes, en materia de emisión, recepción y almacenaje de los Comprobantes Fiscales Digitales por Internet por el periodo comprendido del 01 de enero al 31 de marzo de 2020.

CONSULTORES ASOCIADOS,  
J RODRÍGUEZ TURCATO, S.C.

  
C.P.C. JUAN RODRIGUEZ FLORES  
SOCIO DIRECTOR

A 10 de junio de 2020, Saltillo, Coahuila de Zaragoza.



# CONSULTORES ASOCIADOS

J. RODRÍGUEZ TURCATO, S.C.

## Informe de Grado de Colaboración

**Ing. Jesús Salvador Hernández Vélez**  
**Rector de la Universidad Autónoma de Coahuila**

Hemos sido contratados para examinar la razonabilidad de las cifras que presenten los estados financieros al 31 de diciembre de 2020 y, en consecuencia, de los diferentes aspectos de estudio y evaluación del control interno de conformidad con las normas profesionales de auditoría del sistema nacional de fiscalización y a la legislación y normatividad federal y estatal vigente para el ejercicio de 2020 examinando sobre bases selectivas la documentación y registros que soportan las cifras y revelaciones de los estados financieros evaluando los postulados básicos de contabilidad gubernamental utilizados y las estimaciones significativas efectuadas así como la presentación general de los estados financieros, su apego a la normatividad gubernamental establecida y cumplimiento de las diversas leyes fiscales aplicables.

En base al Convenio de Coordinación y Colaboración Celebrado entre la Auditoría Superior del Estado de Coahuila y la Universidad Autónoma de Coahuila, establece que la Universidad contará con facultades para coordinar la contratación y asignación de los profesionales de auditoría independientes únicamente para que éstos lleven a cabo la revisión de los informes de avance de gestión financiera y la Cuenta Pública correspondientes al ejercicio fiscal 2020 de la Institución apegándose en todo momento a los lineamientos y condiciones establecidos en dicho convenio, así como a las demás normas y manuales emitidos por la Auditoría Superior del Estado de Coahuila.

En este informe se comunican los principales resultados correspondientes al avance de gestión del primer trimestre de 2020, los cuales se describen a continuación:

- La balanza de comprobación al 31 de marzo de 2020 muestra cuentas de activo, pasivo e ingresos con saldos contrarios a su naturaleza por 101,728,836.65 pesos.
- El importe total de los bienes muebles e inmuebles de las relaciones que se presentan en la información adicional del avance de gestión del primer trimestre de 2020, difiere con el que se muestra en la balanza de comprobación al 31 de marzo de 2020.
- En el estado de situación financiera no se revela el pasivo contingente correspondiente al primer trimestre del ejercicio fiscal de 2020, debido a que el actuario presentara el dictamen respectivo en el mes de diciembre de dicho año.
- No se reconocen en el Estado de Actividades del 01 de enero al 31 de marzo de 2020 los ingresos facturados a nombre de la Universidad Autónoma de Coahuila por concepto de servicios otorgados por el Hospital Universitario de Saltillo "Dr. Gonzalo Valdés", Hospital General Universitario de Torreón "Dr. Joaquín del Valle Sánchez", Hospital Infantil Universitario Torreón y Centro de Investigación Biomédica, asimismo, no se reconocen en la contabilidad de la Universidad Autónoma de Coahuila los ingresos que captan las escuelas por conceptos distintos a los establecidos en el presupuesto aprobado por la Universidad del ejercicio 2019.




# CONSULTORES ASOCIADOS

J. RODRÍGUEZ TURCATO, S.C.

- Al 31 de marzo de 2020, existen pagos de nómina no considerados en el tabulador de sueldos y pagos de plazas no consideradas en la plantilla autorizada.
- Del análisis a las notas de desglose de los estados financieros al 31 de marzo de 2020, se determinó que no se ajustan en algunos casos a las emitidas por el Consejo Nacional de Armonización Contable.
- El Sistema Automatizado de Administración y Contabilidad Gubernamental (SAACG), no emite el Estado Analítico de Ingresos por Fuente de Financiamiento Específica.
- Existe una diferencia de 4,582,191.51 pesos entre las modificaciones presupuestales liquidadas del Estado Analítico de Ingresos del 01 de enero al 31 de marzo de 2020 por 63,500,240.21 pesos y el Estado Analítico del Ejercicio del Presupuesto de Egresos a la misma fecha por 58,918,048.70 pesos.
- En cuanto a los Comprobantes Fiscales Digitales por Internet (CFDI) en formato XML de cada una de las operaciones de egresos del 01 de enero al 31 de marzo de 2020, no fue posible su validación.
- Así mismo, no se entregaron a este Despacho los Comprobantes Fiscales Digitales por Internet (CFDI) en formato XML de los periodos de enero a marzo de 2020 de las nóminas extraordinarias (bono compensatorio hospitalares).

CONSULTORES ASOCIADOS,  
J. RODRIGUEZ TURCATO, S.C.

  
C.P.C. JUAN RODRÍGUEZ FLORES  
SOCIO DIRECTOR

A 10 de junio de 2020, Saltillo, Coahuila de Zaragoza.