



UNIVERSIDAD AUTÓNOMA DE COAHUILA

RECTORÍA

"2023, 50 Años de Autonomía Universitaria"

Of. R./170/2023.

ACUSE

Saltillo, Coahuila, a 08 de agosto de 2023.

Asunto: Segundo Informe Trimestral del Convenio Marco de Colaboración de Apoyo Financiero.

LIC. BLAS JOSÉ FLORES DÁVILA
Secretario de Finanzas del Estado de Coahuila
P r e s e n t e.-

En cumplimiento a lo dispuesto en la cláusula cuatro inciso (e), del Anexo de Ejecución del Convenio Marco de Colaboración de Apoyo Financiero celebrado anualmente entre el Ejecutivo Federal, por conducto de la Secretaría de Educación Pública, el Gobierno del Estado de Coahuila de Zaragoza y la Universidad Autónoma de Coahuila, me permito enviar a Usted los anexos que en forma física acompañan al presente, mismos que detallan el informe acerca de la **Aplicación de los Recursos Estatales** asignados a esta Casa de Estudios, así como los **Estados Financieros** correspondientes al **segundo trimestre de 2023**.

Sin otro particular, aprovecho la ocasión para enviarle un afectuoso saludo.



Atentamente
"EL BIEN FINCAMOS EL SABER"
El Rector

Jesús Salvador Hernández Vélez
Ing. Jesús Salvador Hernández Vélez



c.c.p. Ing. Miguel Ángel Riquelme Solís, Gobernador Constitucional del Estado de Coahuila de Zaragoza.
c.c.p. Archivo.



UNIVERSIDAD AUTÓNOMA DE COAHUILA
 INFORME TRIMESTRAL
 RECURSOS ESTATALES
 (MILES DE PESOS)

Fecha:	01/ago/2023
Acumulado anual	2023





CONVENIO/ANEXO DE EJECUCION/APARTADO "ÚNICO"

	IRREDUCTIBLE 2023	MONTO ANUAL ASIGNADO 2023	PORCENTAJE	RECURSOS TOTALES MINISTRADOS DURANTE EL EJERCICIO
NOMBRE DE LA INSTITUCIÓN:	UNIVERSIDAD AUTÓNOMA DE COAHUILA	Recursos Estatales que recibe la IES, para cubrir los Servicios Personales. Capítulo 1000.	\$1,145,291.69	69.57%
PROGRAMA PRESUPUESTARIO:	SUBSIDIOS PARA ORGANISMOS DESCENTRALIZADOS ESTATALES	Recursos Estatales para cubrir los Gastos de Operación en Materiales y Suministros, Gastos Generales y Otros Gastos. Capítulo 2000/3000.	\$500,894.63	30.43%
OBJETIVO GENERAL:	SEGUIMIENTO AL USO DEL RECURSO DEL PROGRAMA PRESUPUESTARIO ESTATAL	Totales	\$1,646,186.32	100.00%

RECURSOS EJERCIDO + RECURSOS NO EJERCIDOS+PRODUCTOS FINANCIEROS
 \$253,758.69

	TRIMESTRES DEL EJERCICIO 2023				RECURSO EJERCIDO	PRODUCTOS FINANCIEROS	TOTAL DE RECURSOS EJERCIDOS	RECURSOS NO MINISTRADO	RECURSOS COMPROMETIDOS		ARQUEO
	1°	2°	3°	4°							
Servicios Personales, Académicos, Administrativos y Mandos Medios	\$167,184.74	\$66,313.39	\$0.00	\$0.00	\$233,498.13	\$0.00	\$233,547.15	\$0.00	\$20,211.54	\$21,516.76	\$253,758.69
% por Trimestre	99.97%	99.99%	0.00%	0.00%	99.98%				100.00%		
Gastos de Operación	\$44.44	\$4.58	\$0.00	\$0.00	\$49.02				\$0.00		
% por Trimestre	0.03%	0.01%	0.00%	0.00%	0.02%				0.00%		
TOTAL	\$167,229.18	\$66,317.97	\$0.00	\$0.00	\$233,547.15	\$0.00	\$233,547.15	\$0.00	\$20,211.54	\$21,516.76	
	100%	100%	0%	0%	100%				100%		

Observaciones:

C.P. JORGE ALANÍS CANALES
 DR. LUIS GUTIÉRREZ FLORES
 C.P.C. Y LIC. LUIS FARIÁS VALDÉS
 ING. JESÚS SALVADOR HERNÁNDEZ VÉLAZ







**UNIVERSIDAD AUTÓNOMA DE COAHUILA
 INFORME TRIMESTRAL
 RECURSOS ESTATALES
 (MILES DE PESOS)**

Fecha:	01/ago/2023
Trimestre Reportado:	SEGUNDO
Ejercicio:	2023

		CONVENIO/ANEXO DE EJECUCIÓN/APARTADO "ÚNICO"			
		IRREDUCTIBLE 2023	MONTO ANUAL ASIGNADO 2023	PORCENTAJE	RECURSOS ENVIADOS TRIMESTRALMENTE POR EL ESTADO
NOMBRE DE LA INSTITUCIÓN:	UNIVERSIDAD AUTÓNOMA DE COAHUILA	Recursos Estatales que recibe la IES, para cubrir los Servicios Personales. Capítulo 1000.	\$1,145,291.69	69.57%	\$65,012.75
PROGRAMA PRESUPUESTARIO:	SUBSIDIOS PARA ORGANISMOS DESCENTRALIZADOS ESTATALES	Recursos Estatales para cubrir los Gastos de Operación en Materiales y Suministros, Gastos Generales y Otros Gastos. Capítulo 2000/3000.	\$500,894.63	30.43%	
OBJETIVO GENERAL:	SEGUIMIENTO AL USO DEL RECURSO DEL PROGRAMA PRESUPUESTARIO ESTATAL	Totales	\$1,646,186.32	100.00%	
					RECURSOS EJERCIDO + RECURSOS NO EJERCIDOS+PRODUCTOS FINANCIEROS
					\$65,012.75

EJERCIDO POR IES SEGUNDO TRIMESTRE									
	abril	mayo	junio	RECURSO EJERCIDO	RECURSO NO EJERCIDO	PRODUCTOS FINANCIEROS	RECURSOS COMPROMETIDOS		OBSERVACIÓN
Servicios Personales, Académicos, Administrativos y Mandos Medios	\$484.00	\$65,829.39	\$0.00	\$66,313.39				\$0.00	
% por Trimestre	99.39%	100.00%	0.00%	99.99%				0.00%	
					-\$1,305.22		-\$1,305.22		
Gastos de Operación	\$2.96	\$0.01	\$1.61	\$4.58				\$0.00	
% por Trimestre	0.61%	0.00%	100.00%	0.01%				0.00%	
TOTAL	\$486.96	\$65,829.40	\$1.61	\$66,317.97	-\$1,305.22	\$0.00	-\$1,305.22	\$0.00	
	100%	100%	100%	100%				0.00%	

Observaciones:

C.P. JORGE ALANÍS CANALES

DR. LUIS GUTIÉRREZ FLORES

C.P.C. Y LIC. LUIS FARIÁS VALDÉS

ING. JESÚS SALVADOR HERNÁNDEZ VÉLEZ



UNIVERSIDAD AUTÓNOMA DE COAHUILA
DESTINO DE LAS PARTICIPACIONES ESTATALES QUE RECIBEN UNIVERSIDADES
E INSTITUCIONES DE EDUCACIÓN MEDIA SUPERIOR Y SUPERIOR

La información presentada es acumulada al periodo que se reporta.
Enero- Diciembre 2023.

Nombre de la Universidad	Programas Estatales/2023	C A T E G O R Í A	PRIMER TRIMESTRE DEL 2023				SEGUNDO TRIMESTRE DEL 2023				TERCER TRIMESTRE DEL 2023				CUARTO TRIMESTRE DEL 2023			
			LOS PROGRAMAS A LOS QUE SE DESTINEN LOS RECURSOS ESTATALES (MILES DE PESOS)			NOTA	LOS PROGRAMAS A LOS QUE SE DESTINEN LOS RECURSOS ESTATALES (MILES DE PESOS)			NOTA	LOS PROGRAMAS A LOS QUE SE DESTINEN LOS RECURSOS ESTATALES (MILES DE PESOS)			NOTA	LOS PROGRAMAS A LOS QUE SE DESTINEN LOS RECURSOS ESTATALES (MILES DE PESOS)			NOTA
			Enero	Febrero	Marzo		Abril	Mayo	Junio		Julio	Agosto	Septiembre		Octubre	Noviembre	Diciembre	
U A d e C o a h u i l a	SUBSIDIOS ESTATALES PARA ORGANISMOS DESCENTRALIZADOS	A	0.00	113,241.82	188,736.37	188,736.37	253,736.37	253,736.37	253,736.37	253,736.37	253,736.37	253,736.37	253,736.37	253,736.37	253,736.37	253,736.37	253,736.37	
		R/M	0.00	113,241.82	75,494.55	0.00	65,000.00	0.00	0.00	0.00	0.00	0.00	0.00	0.00	0.00	0.00	0.00	
	EXTRAORDINARIO ESTATAL	A	0.00	0.00	0.00	0.00	0.00	0.00	0.00	0.00	0.00	0.00	0.00	0.00	0.00	0.00	0.00	
		R/M	0.00	0.00	0.00	0.00	0.00	0.00	0.00	0.00	0.00	0.00	0.00	0.00	0.00	0.00	0.00	
	PRODUCTOS FINANCIEROS	A	0.72	0.72	9.57	9.90	10.68	22.32	22.32	22.32	22.32	22.32	22.32	22.32	22.32	22.32	22.32	
		R/M	0.72	0.00	8.85	0.33	0.78	11.64	0.00	0.00	0.00	0.00	0.00	0.00	0.00	0.00	0.00	
	BBB	A	0.00	0.00	0.00	0.00	0.00	0.00	0.00	0.00	0.00	0.00	0.00	0.00	0.00	0.00	0.00	
		R/M	0.00	0.00	0.00	0.00	0.00	0.00	0.00	0.00	0.00	0.00	0.00	0.00	0.00	0.00	0.00	
	CCC	A	0.00	0.00	0.00	0.00	0.00	0.00	0.00	0.00	0.00	0.00	0.00	0.00	0.00	0.00	0.00	
		R/M	0.00	0.00	0.00	0.00	0.00	0.00	0.00	0.00	0.00	0.00	0.00	0.00	0.00	0.00	0.00	
		A	0.00	0.00	0.00	0.00	0.00	0.00	0.00	0.00	0.00	0.00	0.00	0.00	0.00	0.00	0.00	
		R/M	0.00	0.00	0.00	0.00	0.00	0.00	0.00	0.00	0.00	0.00	0.00	0.00	0.00	0.00	0.00	
	SUMA DEL MES			0.72	113,241.82	75,503.40	0.33	65,000.78	11.64	0.00	0.00	0.00	0.00	0.00	0.00	0.00	0.00	
	SUMAS ACUMULADAS			0.72	113,242.54	188,745.94	188,746.27	253,747.05	253,758.69	253,758.69	253,758.69	253,758.69	253,758.69	253,758.69	253,758.69	253,758.69	253,758.69	
ACUMULADO DEL TRIMESTRE					188,745.94			65,012.75			0.00					0.00		

C.P. JORGE ALANÍS CANALES

ING. JESÚS SALVADOR HERNÁNDEZ VÉLEZ

A "Acumulado"
 R/M = Recursos Estatales Mensuales (Subsidios Ordinario y Extraordinarios 2023)



UNIVERSIDAD AUTÓNOMA DE COAHUILA
PARTICIPACIONES ESTATALES QUE RECIBEN UNIVERSIDADES
E INSTITUCIONES DE EDUCACIÓN MEDIA SUPERIOR Y SUPERIOR

Costo de la Plantilla de Personal

La información presentada es acumulada al periodo que se reporta.
 Periodo de abril-junio / 2023.

Fracción II										SEGUNDO TRIMESTRE 2023				
Estructura de la Plantilla (Desagregada)														
Universidad / Institución	Categoría	Tipo de personal	Costo unitario bruto (pesos)			Número de plazas			Responsabilidad laboral	Ubicación	Costo total de la plantilla (Pesos)			
			Abril	Mayo	Junio	Abril	Mayo	Junio			Abril	Mayo	Junio	Acumulado abril a jun.
U. A. de Coahuila	J11 ASIGNATURA ENSEÑANZA MEDIA "A"	ACADÉMICO	0.00	219.52	0.00	0	482	0	INVESTIGACIÓN Y DOC	PARRAS	0	105,807	0	105,807
✓ ✓ ✓	J11 ASIGNATURA ENSEÑANZA MEDIA "A"	ACADÉMICO	0.00	219.68	0.00	0	4,772	0	INVESTIGACIÓN Y DOC	SALTILLO	0	1,048,317	0	1,048,317
✓ ✓ ✓	J11 ASIGNATURA ENSEÑANZA MEDIA "A"	ACADÉMICO	0.00	219.51	0.00	0	2,639	0	INVESTIGACIÓN Y DOC	TORREON	0	579,300	0	579,300
✓ ✓ ✓	J11 ASIGNATURA ENSEÑANZA MEDIA "A"	ACADÉMICO	0.00	266.01	0.00	0	383	0	INVESTIGACIÓN Y DOC	ALLENDE	0	101,881	0	101,881
✓ ✓ ✓	J11 ASIGNATURA ENSEÑANZA MEDIA "A"	ACADÉMICO	0.00	266.01	0.00	0	242	0	INVESTIGACIÓN Y DOC	CD ACUÑA	0	64,374	0	64,374
✓ ✓ ✓	J11 ASIGNATURA ENSEÑANZA MEDIA "A"	ACADÉMICO	0.00	266.01	0.00	0	1,310	0	INVESTIGACIÓN Y DOC	MONCLOVA	0	348,469	0	348,469
✓ ✓ ✓	J11 ASIGNATURA ENSEÑANZA MEDIA "A"	ACADÉMICO	0.00	266.00	0.00	0	605	0	INVESTIGACIÓN Y DOC	NUEVA ROSITA	0	160,933	0	160,933
✓ ✓ ✓	J11 ASIGNATURA ENSEÑANZA MEDIA "A"	ACADÉMICO	0.00	250.31	0.00	0	9	0	INVESTIGACIÓN Y DOC	SALTILLO	0	2,253	0	2,253
✓ ✓ ✓	J12 ASIGNATURA ENSEÑANZA MEDIA "B"	ACADÉMICO	0.00	221.73	0.00	0	15,118	0	INVESTIGACIÓN Y DOC	SALTILLO	0	3,352,104	0	3,352,104
✓ ✓ ✓	J21 ASIGNATURA ENSEÑANZA SUP. "A"	ACADÉMICO	0.00	219.52	0.00	0	10,150	0	INVESTIGACIÓN Y DOC	TORREON	0	2,228,142	0	2,228,142
✓ ✓ ✓	J21 ASIGNATURA ENSEÑANZA SUP. "A"	ACADÉMICO	0.00	219.53	0.00	0	16	0	INVESTIGACIÓN Y DOC	VIESCA	0	3,512	0	3,512
✓ ✓ ✓	J21 ASIGNATURA ENSEÑANZA SUP. "A"	ACADÉMICO	0.00	266.03	0.00	0	330	0	INVESTIGACIÓN Y DOC	CD ACUÑA	0	87,789	0	87,789
✓ ✓ ✓	J21 ASIGNATURA ENSEÑANZA SUP. "A"	ACADÉMICO	0.00	266.03	0.00	0	2,454	0	INVESTIGACIÓN Y DOC	MONCLOVA	0	652,832	0	652,832
✓ ✓ ✓	J21 ASIGNATURA ENSEÑANZA SUP. "A"	ACADÉMICO	0.00	266.03	0.00	0	482	0	INVESTIGACIÓN Y DOC	NUEVA ROSITA	0	128,229	0	128,229
✓ ✓ ✓	J21 ASIGNATURA ENSEÑANZA SUP. "A"	ACADÉMICO	0.00	266.03	0.00	0	1,146	0	INVESTIGACIÓN Y DOC	PIEDRAS NEGRAS	0	304,670	0	304,670
✓ ✓ ✓	J22 ASIGNATURA ENSEÑANZA SUP. "B"	ACADÉMICO	0.00	250.33	0.00	0	29	0	INVESTIGACIÓN Y DOC	SALTILLO	0	7,260	0	7,260
✓ ✓ ✓	J22 ASIGNATURA ENSEÑANZA SUP. "B"	ACADÉMICO	0.00	250.33	0.00	0	20	0	INVESTIGACIÓN Y DOC	TORREON	0	5,007	0	5,007
✓ ✓ ✓	J22 ASIGNATURA ENSEÑANZA SUP. "B"	ACADÉMICO	0.00	161.03	0.00	0	74	0	INVESTIGACIÓN Y DOC	PARRAS	0	11,916	0	11,916
✓ ✓ ✓	J31 ADIESTRAMIENTO "A"	ACADÉMICO	0.00	160.93	0.00	0	2,853	0	INVESTIGACIÓN Y DOC	SALTILLO	0	459,121	0	459,121
✓ ✓ ✓	J31 ADIESTRAMIENTO "A"	ACADÉMICO	0.00	160.92	0.00	0	339	0	INVESTIGACIÓN Y DOC	TORREON	0	54,552	0	54,552
✓ ✓ ✓	J31 ADIESTRAMIENTO "A"	ACADÉMICO	0.00	195.82	0.00	0	26	0	INVESTIGACIÓN Y DOC	ALLENDE	0	5,091	0	5,091
✓ ✓ ✓	J31 ADIESTRAMIENTO "A"	ACADÉMICO	0.00	195.58	0.00	0	484	0	INVESTIGACIÓN Y DOC	MONCLOVA	0	94,661	0	94,661
✓ ✓ ✓	J31 ADIESTRAMIENTO "A"	ACADÉMICO	0.00	195.82	0.00	0	34	0	INVESTIGACIÓN Y DOC	NUEVA ROSITA	0	6,658	0	6,658
✓ ✓ ✓	J31 ADIESTRAMIENTO "A"	ACADÉMICO	0.00	195.82	0.00	0	10	0	INVESTIGACIÓN Y DOC	PIEDRAS NEGRAS	0	1,958	0	1,958
✓ ✓ ✓	J31 ADIESTRAMIENTO "A"	ACADÉMICO	0.00	179.29	0.00	0	777	0	INVESTIGACIÓN Y DOC	SALTILLO	0	139,311	0	139,311
✓ ✓ ✓	J32 ADIESTRAMIENTO "B"	ACADÉMICO	0.00	179.29	0.00	0	25	0	INVESTIGACIÓN Y DOC	TORREON	0	4,482	0	4,482
✓ ✓ ✓	J32 ADIESTRAMIENTO "B"	ACADÉMICO	0.00	213.57	0.00	0	158	0	INVESTIGACIÓN Y DOC	MONCLOVA	0	33,743	0	33,743
✓ ✓ ✓	J32 ADIESTRAMIENTO "B"	ACADÉMICO	0.00	8,650.33	0.00	0	15	0	INVESTIGACIÓN Y DOC	SALTILLO	0	129,755	0	129,755
✓ ✓ ✓	K11 ASOCIADO ENSEÑANZA MEDIA TC "A"	ACADÉMICO	0.00	8,650.33	0.00	0	6	0	INVESTIGACIÓN Y DOC	TORREON	0	51,902	0	51,902
✓ ✓ ✓	K11 ASOCIADO ENSEÑANZA MEDIA TC "A"	ACADÉMICO	0.00	10,401.55	0.00	0	1	0	INVESTIGACIÓN Y DOC	CD ACUÑA	0	10,402	0	10,402
✓ ✓ ✓	K11 ASOCIADO ENSEÑANZA MEDIA TC "A"	ACADÉMICO	0.00	10,401.55	0.00	0	1	0	INVESTIGACIÓN Y DOC	MONCLOVA	0	10,402	0	10,402
✓ ✓ ✓	K11 ASOCIADO ENSEÑANZA MEDIA TC "A"	ACADÉMICO	0.00	10,401.55	0.00	0	2	0	INVESTIGACIÓN Y DOC	NUEVA ROSITA	0	20,803	0	20,803
✓ ✓ ✓	K12 ASOCIADO ENSEÑANZA MEDIA TC "B"	ACADÉMICO	0.00	9,700.35	0.00	0	4	0	INVESTIGACIÓN Y DOC	PARRAS	0	38,801	0	38,801
✓ ✓ ✓	K12 ASOCIADO ENSEÑANZA MEDIA TC "B"	ACADÉMICO	0.00	9,700.35	0.00	0	4	0	INVESTIGACIÓN Y DOC	SALTILLO	0	407,415	0	407,415
✓ ✓ ✓	K12 ASOCIADO ENSEÑANZA MEDIA TC "B"	ACADÉMICO	0.00	9,700.35	0.00	0	7	0	INVESTIGACIÓN Y DOC	TORREON	0	67,902	0	67,902
✓ ✓ ✓	K12 ASOCIADO ENSEÑANZA MEDIA TC "B"	ACADÉMICO	0.00	11,665.25	0.00	0	7	0	INVESTIGACIÓN Y DOC	ALLENDE	0	81,657	0	81,657
✓ ✓ ✓	K12 ASOCIADO ENSEÑANZA MEDIA TC "B"	ACADÉMICO	0.00	11,665.25	0.00	0	2	0	INVESTIGACIÓN Y DOC	MONCLOVA	0	23,331	0	23,331
✓ ✓ ✓	K12 ASOCIADO ENSEÑANZA MEDIA TC "B"	ACADÉMICO	0.00	11,665.25	0.00	0	3	0	INVESTIGACIÓN Y DOC	NUEVA ROSITA	0	34,996	0	34,996
✓ ✓ ✓	K12 ASOCIADO ENSEÑANZA MEDIA TC "B"	ACADÉMICO	0.00	10,867.84	0.00	0	20	0	INVESTIGACIÓN Y DOC	SALTILLO	0	217,357	0	217,357
✓ ✓ ✓	K13 ASOCIADO ENSEÑANZA MEDIA TC "C"	ACADÉMICO	0.00	10,867.84	0.00	0	3	0	INVESTIGACIÓN Y DOC	TORREON	0	32,604	0	32,604
✓ ✓ ✓	K13 ASOCIADO ENSEÑANZA MEDIA TC "C"	ACADÉMICO	0.00	13,071.59	0.00	0	1	0	INVESTIGACIÓN Y DOC	ALLENDE	0	13,072	0	13,072
✓ ✓ ✓	K13 ASOCIADO ENSEÑANZA MEDIA TC "C"	ACADÉMICO	0.00	13,071.59	0.00	0	1	0	INVESTIGACIÓN Y DOC	MONCLOVA	0	13,072	0	13,072
✓ ✓ ✓	K13 ASOCIADO ENSEÑANZA MEDIA TC "C"	ACADÉMICO	0.00	13,071.59	0.00	0	2	0	INVESTIGACIÓN Y DOC	NUEVA ROSITA	0	26,143	0	26,143
✓ ✓ ✓	K21 ASOCIADO ENS. SUPERIOR TC "A"	ACADÉMICO	0.00	8,649.89	0.00	0	23	0	INVESTIGACIÓN Y DOC	SALTILLO	0	198,948	0	198,948
✓ ✓ ✓	K21 ASOCIADO ENS. SUPERIOR TC "A"	ACADÉMICO	0.00	8,649.89	0.00	0	26	0	INVESTIGACIÓN Y DOC	TORREON	0	224,897	0	224,897
✓ ✓ ✓	K21 ASOCIADO ENS. SUPERIOR TC "A"	ACADÉMICO	0.00	10,402.34	0.00	0	1	0	INVESTIGACIÓN Y DOC	CD ACUÑA	0	10,402	0	10,402
✓ ✓ ✓	K21 ASOCIADO ENS. SUPERIOR TC "A"	ACADÉMICO	0.00	10,402.34	0.00	0	2	0	INVESTIGACIÓN Y DOC	MONCLOVA	0	20,805	0	20,805
✓ ✓ ✓	K21 ASOCIADO ENS. SUPERIOR TC "A"	ACADÉMICO	0.00	10,402.34	0.00	0	2	0	INVESTIGACIÓN Y DOC	NUEVA ROSITA	0	20,805	0	20,805
✓ ✓ ✓	K21 ASOCIADO ENS. SUPERIOR TC "A"	ACADÉMICO	0.00	10,402.34	0.00	0	2	0	INVESTIGACIÓN Y DOC	PIEDRAS NEGRAS	0	20,805	0	20,805
✓ ✓ ✓	K22 ASOCIADO ENS. SUPERIOR TC "B"	ACADÉMICO	0.00	9,701.12	0.00	0	23	0	INVESTIGACIÓN Y DOC	SALTILLO	0	223,126	0	223,126



UNIVERSIDAD AUTÓNOMA DE COAHUILA
PARTICIPACIONES ESTATALES QUE RECIBEN UNIVERSIDADES
E INSTITUCIONES DE EDUCACIÓN MEDIA SUPERIOR Y SUPERIOR
Costo de la Plantilla de Personal

La información presentada es acumulada al periodo que se reporta.
 Periodo de abril-junio / 2023.

Fracción II											SEGUNDO TRIMESTRE 2023			
Estructura de la Plantilla (Desagregada)														
Universidad / Institución	Categoría	Tipo de personal	Costo unitario bruto (pesos)			Número de plazas			Responsabilidad laboral	Ubicación	Costo total de la plantilla (Pesos)			
			Abril	Mayo	Junio	Abril	Mayo	Junio			Abril	Mayo	Junio	Acumulado abril a jun.
U. A. de Coahuila	K22 ASOCIADO ENS. SUPERIOR TC "B"	ACADÉMICO	0.00	9,701.12	0.00	0	30	0	INVESTIGACIÓN Y DOC	TORREON	0	291,034	0	291,034
	K22 ASOCIADO ENS. SUPERIOR TC "B"	ACADÉMICO	0.00	11,666.18	0.00	0	8	0	INVESTIGACIÓN Y DOC	MONCLOVA	0	93,329	0	93,329
	K23 ASOCIADO ENS. SUPERIOR TC "C"	ACADÉMICO	0.00	10,868.86	0.00	0	16	0	INVESTIGACIÓN Y DOC	SALTILLO	0	173,899	0	173,899
	K23 ASOCIADO ENS. SUPERIOR TC "C"	ACADÉMICO	0.00	10,868.86	0.00	0	9	0	INVESTIGACIÓN Y DOC	TORREON	0	97,816	0	97,816
	K23 ASOCIADO ENS. SUPERIOR TC "C"	ACADÉMICO	0.00	13,073.21	0.00	0	3	0	INVESTIGACIÓN Y DOC	MONCLOVA	0	39,220	0	39,220
	K23 ASOCIADO ENS. SUPERIOR TC "C"	ACADÉMICO	0.00	13,073.21	0.00	0	1	0	INVESTIGACIÓN Y DOC	PIEDRAS NEGRAS	0	13,073	0	13,073
	K24 ASOCIADO ENS. SUPERIOR MT "A"	ACADÉMICO	0.00	4,325.49	0.00	0	4	0	INVESTIGACIÓN Y DOC	SALTILLO	0	17,302	0	17,302
	K24 ASOCIADO ENS. SUPERIOR MT "A"	ACADÉMICO	0.00	4,325.49	0.00	0	1	0	INVESTIGACIÓN Y DOC	TORREON	0	4,325	0	4,325
	K25 ASOCIADO ENS. SUPERIOR MT "B"	ACADÉMICO	0.00	4,850.42	0.00	0	3	0	INVESTIGACIÓN Y DOC	SALTILLO	0	14,551	0	14,551
	K26 ASOCIADO ENS. SUPERIOR MT "C"	ACADÉMICO	0.00	5,434.33	0.00	0	1	0	INVESTIGACIÓN Y DOC	SALTILLO	0	5,434	0	5,434
	L11 TITULAR ENSEÑANZA MEDIA TC "A"	ACADÉMICO	0.00	12,560.99	0.00	0	10	0	INVESTIGACIÓN Y DOC	SALTILLO	0	125,610	0	125,610
	L11 TITULAR ENSEÑANZA MEDIA TC "A"	ACADÉMICO	0.00	12,560.99	0.00	0	3	0	INVESTIGACIÓN Y DOC	TORREON	0	37,683	0	37,683
	L11 TITULAR ENSEÑANZA MEDIA TC "A"	ACADÉMICO	0.00	15,104.34	0.00	0	3	0	INVESTIGACIÓN Y DOC	MONCLOVA	0	45,313	0	45,313
	L11 TITULAR ENSEÑANZA MEDIA TC "A"	ACADÉMICO	0.00	15,104.34	0.00	0	1	0	INVESTIGACIÓN Y DOC	NUEVA ROSITA	0	15,104	0	15,104
	L12 TITULAR ENSEÑANZA MEDIA TC "B"	ACADÉMICO	0.00	14,866.69	0.00	0	10	0	INVESTIGACIÓN Y DOC	SALTILLO	0	148,667	0	148,667
	L12 TITULAR ENSEÑANZA MEDIA TC "B"	ACADÉMICO	0.00	17,876.69	0.00	0	1	0	INVESTIGACIÓN Y DOC	CD. ACUÑA	0	17,877	0	17,877
	L12 TITULAR ENSEÑANZA MEDIA TC "B"	ACADÉMICO	0.00	17,876.69	0.00	0	1	0	INVESTIGACIÓN Y DOC	MONCLOVA	0	17,877	0	17,877
	L13 TITULAR ENSEÑANZA MEDIA TC "C"	ACADÉMICO	0.00	17,425.39	0.00	0	7	0	INVESTIGACIÓN Y DOC	SALTILLO	0	121,978	0	121,978
	L13 TITULAR ENSEÑANZA MEDIA TC "C"	ACADÉMICO	0.00	17,425.39	0.00	0	5	0	INVESTIGACIÓN Y DOC	TORREON	0	87,127	0	87,127
	L13 TITULAR ENSEÑANZA MEDIA TC "C"	ACADÉMICO	0.00	20,956.38	0.00	0	1	0	INVESTIGACIÓN Y DOC	MONCLOVA	0	20,956	0	20,956
	L13 TITULAR ENSEÑANZA MEDIA TC "C"	ACADÉMICO	0.00	20,956.38	0.00	0	3	0	INVESTIGACIÓN Y DOC	NUEVA ROSITA	0	62,869	0	62,869
	L21 TITULAR ENS. SUPERIOR TC "A"	ACADÉMICO	0.00	12,563.29	0.00	0	115	0	INVESTIGACIÓN Y DOC	SALTILLO	0	1,444,778	0	1,444,778
	L21 TITULAR ENS. SUPERIOR TC "A"	ACADÉMICO	0.00	12,563.29	0.00	0	51	0	INVESTIGACIÓN Y DOC	TORREON	0	640,728	0	640,728
	L21 TITULAR ENS. SUPERIOR TC "A"	ACADÉMICO	0.00	15,107.15	0.00	0	5	0	INVESTIGACIÓN Y DOC	CD. ACUÑA	0	75,536	0	75,536
	L21 TITULAR ENS. SUPERIOR TC "A"	ACADÉMICO	0.00	15,105.49	0.00	0	19	0	INVESTIGACIÓN Y DOC	MONCLOVA	0	287,004	0	287,004
	L21 TITULAR ENS. SUPERIOR TC "A"	ACADÉMICO	0.00	15,107.15	0.00	0	1	0	INVESTIGACIÓN Y DOC	NUEVA ROSITA	0	15,107	0	15,107
	L21 TITULAR ENS. SUPERIOR TC "A"	ACADÉMICO	0.00	15,107.15	0.00	0	13	0	INVESTIGACIÓN Y DOC	PIEDRAS NEGRAS	0	196,393	0	196,393
	L22 TITULAR ENS. SUPERIOR TC "B"	ACADÉMICO	0.00	14,869.26	0.00	0	25	0	INVESTIGACIÓN Y DOC	SALTILLO	0	371,732	0	371,732
	L22 TITULAR ENS. SUPERIOR TC "B"	ACADÉMICO	0.00	14,867.21	0.00	0	14	0	INVESTIGACIÓN Y DOC	TORREON	0	208,141	0	208,141
	L22 TITULAR ENS. SUPERIOR TC "B"	ACADÉMICO	0.00	17,879.84	0.00	0	8	0	INVESTIGACIÓN Y DOC	MONCLOVA	0	143,039	0	143,039
	L22 TITULAR ENS. SUPERIOR TC "B"	ACADÉMICO	0.00	17,879.84	0.00	0	1	0	INVESTIGACIÓN Y DOC	PIEDRAS NEGRAS	0	17,880	0	17,880
	L23 TITULAR ENS. SUPERIOR TC "C"	ACADÉMICO	0.00	17,428.42	0.00	0	241	0	INVESTIGACIÓN Y DOC	SALTILLO	0	4,200,249	0	4,200,249
	L23 TITULAR ENS. SUPERIOR TC "C"	ACADÉMICO	0.00	17,428.53	0.00	0	146	0	INVESTIGACIÓN Y DOC	TORREON	0	2,544,565	0	2,544,565
	L23 TITULAR ENS. SUPERIOR TC "C"	ACADÉMICO	0.00	17,428.53	0.00	0	2	0	INVESTIGACIÓN Y DOC	VIESCA	0	34,857	0	34,857
	L23 TITULAR ENS. SUPERIOR TC "C"	ACADÉMICO	0.00	20,960.22	0.00	0	1	0	INVESTIGACIÓN Y DOC	CD. ACUÑA	0	20,960	0	20,960
	L23 TITULAR ENS. SUPERIOR TC "C"	ACADÉMICO	0.00	20,960.22	0.00	0	50	0	INVESTIGACIÓN Y DOC	MONCLOVA	0	1,048,011	0	1,048,011
	L23 TITULAR ENS. SUPERIOR TC "C"	ACADÉMICO	0.00	20,960.22	0.00	0	17	0	INVESTIGACIÓN Y DOC	NUEVA ROSITA	0	356,324	0	356,324
	L23 TITULAR ENS. SUPERIOR TC "C"	ACADÉMICO	0.00	20,960.22	0.00	0	7	0	INVESTIGACIÓN Y DOC	PIEDRAS NEGRAS	0	146,722	0	146,722
	L24 TITULAR ENS. SUPERIOR MT "A"	ACADÉMICO	0.00	6,281.70	0.00	0	2	0	INVESTIGACIÓN Y DOC	SALTILLO	0	12,563	0	12,563
	L24 TITULAR ENS. SUPERIOR MT "A"	ACADÉMICO	0.00	6,281.70	0.00	0	1	0	INVESTIGACIÓN Y DOC	TORREON	0	6,282	0	6,282
	L26 TITULAR ENS. SUPERIOR MT "B"	ACADÉMICO	0.00	7,434.72	0.00	0	1	0	INVESTIGACIÓN Y DOC	TORREON	0	7,435	0	7,435
	L26 TITULAR ENS. SUPERIOR MT "C"	ACADÉMICO	0.00	8,714.29	0.00	0	1	0	INVESTIGACIÓN Y DOC	SALTILLO	0	8,714	0	8,714
	L26 TITULAR ENS. SUPERIOR MT "C"	ACADÉMICO	0.00	8,714.29	0.00	0	1	0	INVESTIGACIÓN Y DOC	TORREON	0	8,714	0	8,714
	ME1A *Médico Especialista A	ACADÉMICO	0.00	238.89	0.00	0	1,150	0	INVESTIGACIÓN Y DOC	SALTILLO	0	274,720	0	274,720
	ME1A *Médico Especialista A	ACADÉMICO	0.00	231.86	0.00	0	1,331	0	INVESTIGACIÓN Y DOC	TORREON	0	308,599	0	308,599
	ME1B *Médico Especialista B	ACADÉMICO	0.00	242.86	0.00	0	40	0	INVESTIGACIÓN Y DOC	SALTILLO	0	9,714	0	9,714
	ME1B *Médico Especialista B	ACADÉMICO	0.00	242.86	0.00	0	10	0	INVESTIGACIÓN Y DOC	TORREON	0	2,429	0	2,429
	ME1C *Médico Especialista C	ACADÉMICO	0.00	262.97	0.00	0	200	0	INVESTIGACIÓN Y DOC	SALTILLO	0	52,595	0	52,595
	ME1C *Médico Especialista C	ACADÉMICO	0.00	262.97	0.00	0	17	0	INVESTIGACIÓN Y DOC	TORREON	0	4,471	0	4,471
	MG1A *Médico General A	ACADÉMICO	0.00	190.67	0.00	0	426	0	INVESTIGACIÓN Y DOC	SALTILLO	0	81,225	0	81,225



UNIVERSIDAD AUTÓNOMA DE COAHUILA
PARTICIPACIONES ESTATALES QUE RECIBEN UNIVERSIDADES
E INSTITUCIONES DE EDUCACIÓN MEDIA SUPERIOR Y SUPERIOR
Costo de la Plantilla de Personal

La información presentada es acumulada al periodo que se reporta.
 Periodo de abril-junio / 2023.

Fracción II											SEGUNDO TRIMESTRE 2023			
Estructura de la Plantilla (Desagregada)														
Universidad / Institución	Categoría	Tipo de personal	Costo unitario bruto (pesos)			Número de plazas			Responsabilidad laboral	Ubicación	Costo total de la plantilla (Pesos)			
			Abril	Mayo	Junio	Abril	Mayo	Junio			Abril	Mayo	Junio	Acumulado abril a jun.
U. A. de Coahuila	MG1A *Médico General A	ACADÉMICO	0.00	190.67	0.00	0	269	0	INVESTIGACIÓN Y DOC	TORREON	0	51,290	0	51,290
✓ ✓ ✓	MG1B *Médico General B	ACADÉMICO	0.00	199.51	0.00	0	40	0	INVESTIGACIÓN Y DOC	SALTILLO	0	7,981	0	7,981
✓ ✓ ✓	MG1C *Médico General C	ACADÉMICO	0.00	220.21	0.00	0	217	0	INVESTIGACIÓN Y DOC	SALTILLO	0	47,786	0	47,786
✓ ✓ ✓	MG1C *Médico General C	ACADÉMICO	0.00	220.29	0.00	0	401	0	INVESTIGACIÓN Y DOC	TORREON	0	88,336	0	88,336
✓ ✓ ✓	0017 SECRETARIO	CONFIANZA	0.00	2,314.08	0.00	0	1	0	ADMINISTRATIVA	SALTILLO	0	2,314	0	2,314
✓ ✓ ✓	0051 VIGILANTE	CONFIANZA	0.00	4,608.99	0.00	0	69	0	ADMINISTRATIVA	SALTILLO	0	318,020	0	318,020
✓ ✓ ✓	0051 VIGILANTE	CONFIANZA	0.00	3,213.60	0.00	0	29	0	ADMINISTRATIVA	TORREON	0	93,194	0	93,194
✓ ✓ ✓	0051 VIGILANTE	CONFIANZA	0.00	2,826.01	0.00	0	2	0	ADMINISTRATIVA	VIESCA	0	5,652	0	5,652
✓ ✓ ✓	0053 COLABORADOR "A"	CONFIANZA	0.00	925.54	0.00	0	11	0	ADMINISTRATIVA	SALTILLO	0	10,181	0	10,181
✓ ✓ ✓	0053 COLABORADOR "B"	CONFIANZA	0.00	1,047.09	0.00	0	2	0	ADMINISTRATIVA	SALTILLO	0	2,094	0	2,094
✓ ✓ ✓	0053 COLABORADOR "B"	CONFIANZA	0.00	1,018.35	0.00	0	1	0	ADMINISTRATIVA	TORREON	0	1,018	0	1,018
✓ ✓ ✓	0053 COLABORADOR "C"	CONFIANZA	0.00	1,356.81	0.00	0	5	0	ADMINISTRATIVA	SALTILLO	0	6,784	0	6,784
✓ ✓ ✓	0053 COLABORADOR "D"	CONFIANZA	0.00	1,572.77	0.00	0	4	0	ADMINISTRATIVA	SALTILLO	0	6,291	0	6,291
✓ ✓ ✓	0053 COLABORADOR "D"	CONFIANZA	0.00	1,559.86	0.00	0	2	0	ADMINISTRATIVA	TORREON	0	3,120	0	3,120
✓ ✓ ✓	0053 COLABORADOR "E"	CONFIANZA	0.00	1,833.36	0.00	0	6	0	ADMINISTRATIVA	SALTILLO	0	11,000	0	11,000
✓ ✓ ✓	0053 COLABORADOR "E"	CONFIANZA	0.00	1,659.84	0.00	0	2	0	ADMINISTRATIVA	TORREON	0	3,320	0	3,320
✓ ✓ ✓	0053 COLABORADOR "F"	CONFIANZA	0.00	2,049.91	0.00	0	5	0	ADMINISTRATIVA	SALTILLO	0	10,250	0	10,250
✓ ✓ ✓	0053 COLABORADOR "G"	CONFIANZA	0.00	2,349.55	0.00	0	6	0	ADMINISTRATIVA	SALTILLO	0	14,097	0	14,097
✓ ✓ ✓	0053 COLABORADOR "G"	CONFIANZA	0.00	2,165.31	0.00	0	2	0	ADMINISTRATIVA	TORREON	0	4,331	0	4,331
✓ ✓ ✓	0053 COLABORADOR "H"	CONFIANZA	0.00	2,799.77	0.00	0	14	0	ADMINISTRATIVA	SALTILLO	0	39,197	0	39,197
✓ ✓ ✓	0053 COLABORADOR "H"	CONFIANZA	0.00	2,712.45	0.00	0	7	0	ADMINISTRATIVA	TORREON	0	18,987	0	18,987
✓ ✓ ✓	0053 COLABORADOR "I"	CONFIANZA	0.00	3,268.59	0.00	0	10	0	ADMINISTRATIVA	SALTILLO	0	32,686	0	32,686
✓ ✓ ✓	0053 COLABORADOR "I"	CONFIANZA	0.00	3,107.68	0.00	0	3	0	ADMINISTRATIVA	TORREON	0	9,323	0	9,323
✓ ✓ ✓	0053 COLABORADOR "J"	CONFIANZA	0.00	3,512.68	0.00	0	8	0	ADMINISTRATIVA	SALTILLO	0	28,101	0	28,101
✓ ✓ ✓	0053 COLABORADOR "J"	CONFIANZA	0.00	3,527.07	0.00	0	1	0	ADMINISTRATIVA	TORREON	0	3,527	0	3,527
✓ ✓ ✓	0053 COLABORADOR "K"	CONFIANZA	0.00	3,527.07	0.00	0	11	0	ADMINISTRATIVA	SALTILLO	0	38,798	0	38,798
✓ ✓ ✓	0053 COLABORADOR "K"	CONFIANZA	0.00	3,527.07	0.00	0	1	0	ADMINISTRATIVA	TORREON	0	3,527	0	3,527
✓ ✓ ✓	0053 COLABORADOR "L"	CONFIANZA	0.00	3,533.12	0.00	0	14	0	ADMINISTRATIVA	SALTILLO	0	49,464	0	49,464
✓ ✓ ✓	0053 COLABORADOR "L"	CONFIANZA	0.00	3,531.63	0.00	0	2	0	ADMINISTRATIVA	TORREON	0	7,063	0	7,063
✓ ✓ ✓	0053 COLABORADOR "M"	CONFIANZA	0.00	3,816.64	0.00	0	8	0	ADMINISTRATIVA	SALTILLO	0	30,533	0	30,533
✓ ✓ ✓	0053 COLABORADOR "M"	CONFIANZA	0.00	3,750.94	0.00	0	5	0	ADMINISTRATIVA	TORREON	0	18,755	0	18,755
✓ ✓ ✓	0053 COLABORADOR "N"	CONFIANZA	0.00	4,243.88	0.00	0	21	0	ADMINISTRATIVA	SALTILLO	0	89,121	0	89,121
✓ ✓ ✓	0053 COLABORADOR "N"	CONFIANZA	0.00	4,033.72	0.00	0	3	0	ADMINISTRATIVA	TORREON	0	12,101	0	12,101
✓ ✓ ✓	0053 COLABORADOR "O"	CONFIANZA	0.00	4,232.98	0.00	0	9	0	ADMINISTRATIVA	SALTILLO	0	38,097	0	38,097
✓ ✓ ✓	0053 COLABORADOR "P"	CONFIANZA	0.00	4,233.01	0.00	0	11	0	ADMINISTRATIVA	SALTILLO	0	46,563	0	46,563
✓ ✓ ✓	0053 COLABORADOR "P"	CONFIANZA	0.00	4,233.01	0.00	0	2	0	ADMINISTRATIVA	TORREON	0	8,466	0	8,466
✓ ✓ ✓	0053 COLABORADOR "Q"	CONFIANZA	0.00	4,389.08	0.00	0	16	0	ADMINISTRATIVA	SALTILLO	0	70,225	0	70,225
✓ ✓ ✓	0053 COLABORADOR "Q"	CONFIANZA	0.00	4,440.72	0.00	0	2	0	ADMINISTRATIVA	TORREON	0	8,881	0	8,881
✓ ✓ ✓	0053 COLABORADOR "R"	CONFIANZA	0.00	5,321.01	0.00	0	13	0	ADMINISTRATIVA	SALTILLO	0	69,173	0	69,173
✓ ✓ ✓	0053 COLABORADOR "S"	CONFIANZA	0.00	6,096.39	0.00	0	17	0	ADMINISTRATIVA	SALTILLO	0	103,639	0	103,639
✓ ✓ ✓	0053 COLABORADOR "S"	CONFIANZA	0.00	6,096.39	0.00	0	1	0	ADMINISTRATIVA	TORREON	0	6,096	0	6,096
✓ ✓ ✓	0053 COLABORADOR "T"	CONFIANZA	0.00	8,204.53	0.00	0	9	0	ADMINISTRATIVA	SALTILLO	0	73,841	0	73,841
✓ ✓ ✓	0053 COLABORADOR "T"	CONFIANZA	0.00	6,096.40	0.00	0	2	0	ADMINISTRATIVA	VIESCA	0	12,193	0	12,193
✓ ✓ ✓	0053 COLABORADOR "U"	CONFIANZA	0.00	2,768.80	0.00	0	8	0	ADMINISTRATIVA	MONCLOVA	0	22,150	0	22,150
✓ ✓ ✓	0053 COLABORADOR "U"	CONFIANZA	0.00	1,129.53	0.00	0	1	0	ADMINISTRATIVA	NUEVA ROSITA	0	1,130	0	1,130
✓ ✓ ✓	0053 COLABORADOR "V"	CONFIANZA	0.00	3,986.00	0.00	0	1	0	ADMINISTRATIVA	CD. ACUÑA	0	3,986	0	3,986
✓ ✓ ✓	0053 COLABORADOR "V"	CONFIANZA	0.00	4,172.80	0.00	0	2	0	ADMINISTRATIVA	MONCLOVA	0	8,346	0	8,346
✓ ✓ ✓	0053 COLABORADOR "V"	CONFIANZA	0.00	4,106.03	0.00	0	1	0	ADMINISTRATIVA	NUEVA ROSITA	0	4,106	0	4,106
✓ ✓ ✓	0053 COLABORADOR "W"	CONFIANZA	0.00	4,614.54	0.00	0	4	0	ADMINISTRATIVA	MONCLOVA	0	18,458	0	18,458
✓ ✓ ✓	0053 COLABORADOR "W"	CONFIANZA	0.00	4,588.81	0.00	0	1	0	ADMINISTRATIVA	NUEVA ROSITA	0	4,589	0	4,589



UNIVERSIDAD AUTÓNOMA DE COAHUILA
PARTICIPACIONES ESTATALES QUE RECIBEN UNIVERSIDADES
E INSTITUCIONES DE EDUCACIÓN MEDIA SUPERIOR Y SUPERIOR
Costo de la Plantilla de Personal

La información presentada es acumulada al periodo que se reporta.
 Periodo de abril-junio / 2023.

Fracción II										SEGUNDO TRIMESTRE 2023				
Estructura de la Plantilla (Desagregada)														
Universidad / Institución	Categoría	Tipo de personal	Costo unitario bruto (pesos)			Número de plazas			Responsabilidad laboral	Ubicación	Costo total de la plantilla (Pesos)			
			Abril	Mayo	Junio	Abril	Mayo	Junio			Abril	Mayo	Junio	Acumulado abril a jun.
U. A. de Coahuila														
✓ ✓ ✓	0053 COLABORADOR "W"	CONFIANZA	0.00	4,233.01	0.00	0	1	0	ADMINISTRATIVA	PIEDRAS NEGRAS	0	4,233	0	4,233
✓ ✓ ✓	0053 COLABORADOR "X"	CONFIANZA	0.00	5,079.59	0.00	0	3	0	ADMINISTRATIVA	MONCLOVA	0	15,239	0	15,239
✓ ✓ ✓	0053 COLABORADOR "X"	CONFIANZA	0.00	5,079.59	0.00	0	1	0	ADMINISTRATIVA	NUEVA ROSITA	0	5,080	0	5,080
✓ ✓ ✓	0053 COLABORADOR "Y"	CONFIANZA	0.00	5,079.59	0.00	0	1	0	ADMINISTRATIVA	MONCLOVA	0	5,080	0	5,080
✓ ✓ ✓	0053 COLABORADOR "Z"	CONFIANZA	0.00	6,095.69	0.00	0	2	0	ADMINISTRATIVA	MONCLOVA	0	12,191	0	12,191
✓ ✓ ✓	0053 COLABORADOR "AA"	CONFIANZA	0.00	7,309.54	0.00	0	3	0	ADMINISTRATIVA	MONCLOVA	0	21,929	0	21,929
✓ ✓ ✓	0056 CAJERA	CONFIANZA	0.00	2,229.37	0.00	0	7	0	ADMINISTRATIVA	SALTILLO	0	15,606	0	15,606
✓ ✓ ✓	0089 AYUDANTE DE MECANICA	CONFIANZA	0.00	4,367.73	0.00	0	1	0	ADMINISTRATIVA	SALTILLO	0	4,368	0	4,368
✓ ✓ ✓	0143 ENTRENADOR DE DEPORTES	CONFIANZA	0.00	1,362.99	0.00	0	1	0	ADMINISTRATIVA	SALTILLO	0	1,363	0	1,363
✓ ✓ ✓	0156 AUDITOR	CONFIANZA	0.00	5,079.59	0.00	0	1	0	ADMINISTRATIVA	MONCLOVA	0	5,080	0	5,080
✓ ✓ ✓	0163 ENCARGADO CENTRO DE INF. "A"	CONFIANZA	0.00	2,324.53	0.00	0	1	0	ADMINISTRATIVA	TORREON	0	2,325	0	2,325
✓ ✓ ✓	0163 ENCARGADO CENTRO DE INF. "B"	CONFIANZA	0.00	2,939.12	0.00	0	2	0	ADMINISTRATIVA	SALTILLO	0	5,878	0	5,878
✓ ✓ ✓	0163 ENCARGADO CENTRO DE INF. "C"	CONFIANZA	0.00	3,210.16	0.00	0	1	0	ADMINISTRATIVA	SALTILLO	0	3,210	0	3,210
✓ ✓ ✓	0163 ENCARGADO CENTRO DE INF. "C"	CONFIANZA	0.00	3,653.75	0.00	0	1	0	ADMINISTRATIVA	TORREON	0	3,654	0	3,654
✓ ✓ ✓	0164 INSPECTOR DE TRABAJO "A"	CONFIANZA	0.00	4,397.54	0.00	0	1	0	ADMINISTRATIVA	SALTILLO	0	4,398	0	4,398
✓ ✓ ✓	0164 INSPECTOR DE TRABAJO "B"	CONFIANZA	0.00	4,499.76	0.00	0	1	0	ADMINISTRATIVA	SALTILLO	0	4,500	0	4,500
✓ ✓ ✓	0164 INSPECTOR DE TRABAJO "B"	CONFIANZA	0.00	4,407.77	0.00	0	1	0	ADMINISTRATIVA	TORREON	0	4,408	0	4,408
✓ ✓ ✓	0167 ASESOR "A"	CONFIANZA	0.00	8,636.17	0.00	0	2	0	ADMINISTRATIVA	SALTILLO	0	17,272	0	17,272
✓ ✓ ✓	0167 ASESOR "A"	CONFIANZA	0.00	11,851.53	0.00	0	1	0	ADMINISTRATIVA	TORREON	0	11,852	0	11,852
✓ ✓ ✓	0167 ASESOR "B"	CONFIANZA	0.00	12,356.60	0.00	0	3	0	ADMINISTRATIVA	SALTILLO	0	37,070	0	37,070
✓ ✓ ✓	0194 AUXILIAR "A"	CONFIANZA	0.00	2,959.99	0.00	0	5	0	ADMINISTRATIVA	SALTILLO	0	14,800	0	14,800
✓ ✓ ✓	0194 AUXILIAR "A"	CONFIANZA	0.00	3,149.86	0.00	0	4	0	ADMINISTRATIVA	TORREON	0	12,600	0	12,600
✓ ✓ ✓	0194 AUXILIAR "B"	CONFIANZA	0.00	3,219.82	0.00	0	3	0	ADMINISTRATIVA	TORREON	0	9,659	0	9,659
✓ ✓ ✓	0194 AUXILIAR "C"	CONFIANZA	0.00	3,231.55	0.00	0	7	0	ADMINISTRATIVA	TORREON	0	22,621	0	22,621
✓ ✓ ✓	0194 AUXILIAR "C"	CONFIANZA	0.00	3,288.09	0.00	0	1	0	ADMINISTRATIVA	SALTILLO	0	3,288	0	3,288
✓ ✓ ✓	0194 AUXILIAR "D"	CONFIANZA	0.00	3,308.18	0.00	0	3	0	ADMINISTRATIVA	SALTILLO	0	9,925	0	9,925
✓ ✓ ✓	0194 AUXILIAR "E"	CONFIANZA	0.00	3,322.44	0.00	0	1	0	ADMINISTRATIVA	TORREON	0	3,322	0	3,322
✓ ✓ ✓	0194 AUXILIAR "F"	CONFIANZA	0.00	3,489.03	0.00	0	9	0	ADMINISTRATIVA	SALTILLO	0	31,401	0	31,401
✓ ✓ ✓	0194 AUXILIAR "F"	CONFIANZA	0.00	3,452.31	0.00	0	2	0	ADMINISTRATIVA	TORREON	0	6,905	0	6,905
✓ ✓ ✓	0194 AUXILIAR "G"	CONFIANZA	0.00	3,637.83	0.00	0	5	0	ADMINISTRATIVA	SALTILLO	0	18,189	0	18,189
✓ ✓ ✓	0194 AUXILIAR "G"	CONFIANZA	0.00	3,655.96	0.00	0	1	0	ADMINISTRATIVA	TORREON	0	3,656	0	3,656
✓ ✓ ✓	0194 AUXILIAR "H"	CONFIANZA	0.00	3,744.39	0.00	0	2	0	ADMINISTRATIVA	SALTILLO	0	7,489	0	7,489
✓ ✓ ✓	0194 AUXILIAR "H"	CONFIANZA	0.00	3,754.50	0.00	0	1	0	ADMINISTRATIVA	TORREON	0	3,755	0	3,755
✓ ✓ ✓	0194 AUXILIAR "I"	CONFIANZA	0.00	4,786.39	0.00	0	4	0	ADMINISTRATIVA	SALTILLO	0	19,154	0	19,154
✓ ✓ ✓	0194 AUXILIAR "I"	CONFIANZA	0.00	5,079.59	0.00	0	1	0	ADMINISTRATIVA	TORREON	0	5,080	0	5,080
✓ ✓ ✓	0194 AUXILIAR "J"	CONFIANZA	0.00	4,232.49	0.00	0	5	0	ADMINISTRATIVA	SALTILLO	0	21,162	0	21,162
✓ ✓ ✓	0194 AUXILIAR "J"	CONFIANZA	0.00	4,232.49	0.00	0	1	0	ADMINISTRATIVA	TORREON	0	4,232	0	4,232
✓ ✓ ✓	0194 AUXILIAR "K"	CONFIANZA	0.00	4,232.56	0.00	0	3	0	ADMINISTRATIVA	SALTILLO	0	12,698	0	12,698
✓ ✓ ✓	0194 AUXILIAR "K"	CONFIANZA	0.00	4,233.01	0.00	0	1	0	ADMINISTRATIVA	TORREON	0	4,233	0	4,233
✓ ✓ ✓	0194 AUXILIAR "K"	CONFIANZA	0.00	4,232.59	0.00	0	1	0	ADMINISTRATIVA	VIESCA	0	4,233	0	4,233
✓ ✓ ✓	0194 AUXILIAR "L"	CONFIANZA	0.00	4,233.01	0.00	0	2	0	ADMINISTRATIVA	SALTILLO	0	8,466	0	8,466
✓ ✓ ✓	0194 AUXILIAR "M"	CONFIANZA	0.00	4,433.45	0.00	0	5	0	ADMINISTRATIVA	SALTILLO	0	22,167	0	22,167
✓ ✓ ✓	0194 AUXILIAR "N"	CONFIANZA	0.00	4,855.18	0.00	0	6	0	ADMINISTRATIVA	SALTILLO	0	29,131	0	29,131
✓ ✓ ✓	0194 AUXILIAR "N"	CONFIANZA	0.00	4,790.39	0.00	0	1	0	ADMINISTRATIVA	TORREON	0	4,790	0	4,790
✓ ✓ ✓	0235 CAPTURISTA "A"	CONFIANZA	0.00	2,405.68	0.00	0	2	0	ADMINISTRATIVA	SALTILLO	0	4,811	0	4,811
✓ ✓ ✓	0235 CAPTURISTA "B"	CONFIANZA	0.00	2,555.31	0.00	0	1	0	ADMINISTRATIVA	SALTILLO	0	2,555	0	2,555
✓ ✓ ✓	0235 CAPTURISTA "B"	CONFIANZA	0.00	3,219.82	0.00	0	1	0	ADMINISTRATIVA	TORREON	0	3,220	0	3,220
✓ ✓ ✓	0235 CAPTURISTA "C"	CONFIANZA	0.00	7,798.69	0.00	0	1	0	ADMINISTRATIVA	SALTILLO	0	7,799	0	7,799
✓ ✓ ✓	0235 CAPTURISTA "C"	CONFIANZA	0.00	3,219.82	0.00	0	1	0	ADMINISTRATIVA	TORREON	0	3,220	0	3,220
✓ ✓ ✓	0243 SECRETARIA JEFE DEPARTAMENTO "A"	CONFIANZA	0.00	10,707.78	0.00	0	1	0	ADMINISTRATIVA	SALTILLO	0	10,708	0	10,708



UNIVERSIDAD AUTÓNOMA DE COAHUILA
PARTICIPACIONES ESTATALES QUE RECIBEN UNIVERSIDADES
E INSTITUCIONES DE EDUCACIÓN MEDIA SUPERIOR Y SUPERIOR

Costo de la Plantilla de Personal

La información presentada es acumulada al periodo que se reporta.
 Periodo de abril-junio / 2023.

Fracción II										SEGUNDO TRIMESTRE 2023				
Estructura de la Plantilla (Desagregada)														
Universidad / Institución	Categoría	Tipo de personal	Costo unitario bruto (pesos)			Número de plazas			Responsabilidad laboral	Ubicación	Costo total de la plantilla (Pesos)			
			Abril	Mayo	Junio	Abril	Mayo	Junio			Abril	Mayo	Junio	Acumulado abril a jun.
U. A. de Coahuila														
✓ ✓ ✓	0243 SECRETARIA JEFE DEPARTAMENTO "B"	CONFIANZA	0.00	11,104.94	0.00	0	1	0	ADMINISTRATIVA	SALTILLO	0	11,105	0	11,105
✓ ✓ ✓	0243 SECRETARIA JEFE DEPARTAMENTO "C"	CONFIANZA	0.00	15,611.63	0.00	0	1	0	ADMINISTRATIVA	SALTILLO	0	15,612	0	15,612
✓ ✓ ✓	0243 SECRETARIA JEFE DEPARTAMENTO "C"	CONFIANZA	0.00	17,558.65	0.00	0	1	0	ADMINISTRATIVA	TORREON	0	17,559	0	17,559
✓ ✓ ✓	0276 SUPERVISORA 8:00	CONFIANZA	0.00	4,954.02	0.00	0	5	0	ADMINISTRATIVA	SALTILLO	0	24,770	0	24,770
✓ ✓ ✓	0276 SUPERVISORA 8:00	CONFIANZA	0.00	5,377.60	0.00	0	9	0	ADMINISTRATIVA	TORREON	0	48,398	0	48,398
✓ ✓ ✓	0300 MUSICO	CONFIANZA	0.00	2,297.99	0.00	0	21	0	ADMINISTRATIVA	SALTILLO	0	48,258	0	48,258
✓ ✓ ✓	0563 ENCARGADO CENTRO DE INF. SUP. "D"	CONFIANZA	0.00	3,729.62	0.00	0	3	0	ADMINISTRATIVA	MONCLOVA	0	11,189	0	11,189
✓ ✓ ✓	0563 ENCARGADO CENTRO DE INF. SUP. "D"	CONFIANZA	0.00	3,468.23	0.00	0	1	0	ADMINISTRATIVA	PIEDRAS NEGRAS	0	3,468	0	3,468
✓ ✓ ✓	0563 ENCARGADO CENTRO DE INF. SUP. "E"	CONFIANZA	0.00	5,297.62	0.00	0	1	0	ADMINISTRATIVA	MONCLOVA	0	5,298	0	5,298
✓ ✓ ✓	0194 AUXILIAR "C"	CONFIANZA	0.00	5,079.59	0.00	0	3	0	ADMINISTRATIVA	MONCLOVA	0	15,239	0	15,239
✓ ✓ ✓	F10 AUXILIAR TECNICO	ADMINISTRATIVO	0.00	2,757.19	0.00	0	84	0	ADMINISTRATIVA	SALTILLO	0	231,604	0	231,604
✓ ✓ ✓	F10 AUXILIAR TECNICO	ADMINISTRATIVO	0.00	2,381.50	0.00	0	9	0	ADMINISTRATIVA	TORREON	0	21,433	0	21,433
✓ ✓ ✓	F10 AUXILIAR TECNICO	ADMINISTRATIVO	0.00	2,222.02	0.00	0	1	0	ADMINISTRATIVA	VIESCA	0	2,222	0	2,222
✓ ✓ ✓	F10 AUXILIAR TECNICO	ADMINISTRATIVO	0.00	3,986.00	0.00	0	1	0	ADMINISTRATIVA	CD ACUÑA	0	3,986	0	3,986
✓ ✓ ✓	F10 AUXILIAR TECNICO	ADMINISTRATIVO	0.00	3,494.26	0.00	0	6	0	ADMINISTRATIVA	MONCLOVA	0	20,966	0	20,966
✓ ✓ ✓	F12 AUX. TECNICO BIBLIOTECARIO	ADMINISTRATIVO	0.00	2,669.44	0.00	0	4	0	ADMINISTRATIVA	SALTILLO	0	10,678	0	10,678
✓ ✓ ✓	F12 AUX. TECNICO BIBLIOTECARIO	ADMINISTRATIVO	0.00	2,934.39	0.00	0	10	0	ADMINISTRATIVA	TORREON	0	29,344	0	29,344
✓ ✓ ✓	F12 AUX. TECNICO BIBLIOTECARIO	ADMINISTRATIVO	0.00	3,986.00	0.00	0	1	0	ADMINISTRATIVA	NUEVA ROSITA	0	3,986	0	3,986
✓ ✓ ✓	F12 AUX. TECNICO BIBLIOTECARIO	ADMINISTRATIVO	0.00	3,986.00	0.00	0	1	0	ADMINISTRATIVA	PIEDRAS NEGRAS	0	3,986	0	3,986
✓ ✓ ✓	F14 BIBLIOTECARIO	ADMINISTRATIVO	0.00	2,906.29	0.00	0	2	0	ADMINISTRATIVA	PARRAS	0	5,813	0	5,813
✓ ✓ ✓	F14 BIBLIOTECARIO	ADMINISTRATIVO	0.00	2,989.98	0.00	0	46	0	ADMINISTRATIVA	SALTILLO	0	137,539	0	137,539
✓ ✓ ✓	F14 BIBLIOTECARIO	ADMINISTRATIVO	0.00	2,891.28	0.00	0	37	0	ADMINISTRATIVA	TORREON	0	106,977	0	106,977
✓ ✓ ✓	F14 BIBLIOTECARIO	ADMINISTRATIVO	0.00	4,142.01	0.00	0	2	0	ADMINISTRATIVA	ALLENDE	0	8,284	0	8,284
✓ ✓ ✓	F14 BIBLIOTECARIO	ADMINISTRATIVO	0.00	4,046.31	0.00	0	6	0	ADMINISTRATIVA	MONCLOVA	0	24,278	0	24,278
✓ ✓ ✓	F14 BIBLIOTECARIO	ADMINISTRATIVO	0.00	3,986.00	0.00	0	2	0	ADMINISTRATIVA	NUEVA ROSITA	0	7,972	0	7,972
✓ ✓ ✓	F14 BIBLIOTECARIO	ADMINISTRATIVO	0.00	4,191.97	0.00	0	6	0	ADMINISTRATIVA	PIEDRAS NEGRAS	0	25,152	0	25,152
✓ ✓ ✓	F16 SECRETARIA DE JEFE DE DEPTO	ADMINISTRATIVO	0.00	2,778.96	0.00	0	62	0	ADMINISTRATIVA	SALTILLO	0	172,296	0	172,296
✓ ✓ ✓	F16 SECRETARIA DE JEFE DE DEPTO	ADMINISTRATIVO	0.00	3,109.97	0.00	0	15	0	ADMINISTRATIVA	TORREON	0	46,649	0	46,649
✓ ✓ ✓	F16 SECRETARIA DE JEFE DE DEPTO	ADMINISTRATIVO	0.00	4,398.44	0.00	0	9	0	ADMINISTRATIVA	MONCLOVA	0	39,586	0	39,586
✓ ✓ ✓	F16 SECRETARIA DE JEFE DE DEPTO	ADMINISTRATIVO	0.00	4,609.59	0.00	0	2	0	ADMINISTRATIVA	NUEVA ROSITA	0	9,219	0	9,219
✓ ✓ ✓	F16 SECRETARIA DE JEFE DE DEPTO	ADMINISTRATIVO	0.00	6,955.96	0.00	0	1	0	ADMINISTRATIVA	PIEDRAS NEGRAS	0	6,956	0	6,956
✓ ✓ ✓	F18 AUXILIAR ADMINISTRATIVO	ADMINISTRATIVO	0.00	2,646.70	0.00	0	1	0	ADMINISTRATIVA	PARRAS	0	2,647	0	2,647
✓ ✓ ✓	F18 AUXILIAR ADMINISTRATIVO	ADMINISTRATIVO	0.00	2,946.05	0.00	0	67	0	ADMINISTRATIVA	SALTILLO	0	197,386	0	197,386
✓ ✓ ✓	F18 AUXILIAR ADMINISTRATIVO	ADMINISTRATIVO	0.00	2,764.70	0.00	0	31	0	ADMINISTRATIVA	TORREON	0	85,706	0	85,706
✓ ✓ ✓	F18 AUXILIAR ADMINISTRATIVO	ADMINISTRATIVO	0.00	4,789.18	0.00	0	2	0	ADMINISTRATIVA	NUEVA ROSITA	0	9,578	0	9,578
✓ ✓ ✓	F18 AUXILIAR ADMINISTRATIVO	ADMINISTRATIVO	0.00	4,173.31	0.00	0	7	0	ADMINISTRATIVA	MONCLOVA	0	29,213	0	29,213
✓ ✓ ✓	F18 AUXILIAR ADMINISTRATIVO	ADMINISTRATIVO	0.00	3,986.00	0.00	0	2	0	ADMINISTRATIVA	PIEDRAS NEGRAS	0	7,972	0	7,972
✓ ✓ ✓	F20 TAQUIMECANOGRAFA	ADMINISTRATIVO	0.00	4,054.01	0.00	0	87	0	ADMINISTRATIVA	SALTILLO	0	352,699	0	352,699
✓ ✓ ✓	F20 TAQUIMECANOGRAFA	ADMINISTRATIVO	0.00	3,388.32	0.00	0	35	0	ADMINISTRATIVA	TORREON	0	118,591	0	118,591
✓ ✓ ✓	F20 TAQUIMECANOGRAFA	ADMINISTRATIVO	0.00	4,118.58	0.00	0	5	0	ADMINISTRATIVA	MONCLOVA	0	20,593	0	20,593
✓ ✓ ✓	F20 TAQUIMECANOGRAFA	ADMINISTRATIVO	0.00	4,630.36	0.00	0	4	0	ADMINISTRATIVA	NUEVA ROSITA	0	18,521	0	18,521
✓ ✓ ✓	F20 TAQUIMECANOGRAFA	ADMINISTRATIVO	0.00	4,196.34	0.00	0	1	0	ADMINISTRATIVA	PIEDRAS NEGRAS	0	4,196	0	4,196
✓ ✓ ✓	F22 Mecanógrafa	ADMINISTRATIVO	0.00	7,087.96	0.00	0	5	0	ADMINISTRATIVA	SALTILLO	0	35,440	0	35,440
✓ ✓ ✓	F22 Mecanógrafa	ADMINISTRATIVO	0.00	2,940.09	0.00	0	1	0	ADMINISTRATIVA	VIESCA	0	2,940	0	2,940
✓ ✓ ✓	F22 Mecanógrafa	ADMINISTRATIVO	0.00	5,146.02	0.00	0	2	0	ADMINISTRATIVA	MONCLOVA	0	10,292	0	10,292
✓ ✓ ✓	F22 Mecanógrafa	ADMINISTRATIVO	0.00	2,938.71	0.00	0	1	0	ADMINISTRATIVA	PIEDRAS NEGRAS	0	2,939	0	2,939
✓ ✓ ✓	F24 SECRETARIA DE DIRECTOR	ADMINISTRATIVO	0.00	4,543.59	0.00	0	174	0	ADMINISTRATIVA	SALTILLO	0	790,585	0	790,585
✓ ✓ ✓	F24 SECRETARIA DE DIRECTOR	ADMINISTRATIVO	0.00	3,118.09	0.00	0	100	0	ADMINISTRATIVA	TORREON	0	311,809	0	311,809
✓ ✓ ✓	F24 SECRETARIA DE DIRECTOR	ADMINISTRATIVO	0.00	5,026.76	0.00	0	3	0	ADMINISTRATIVA	ALLENDE	0	15,080	0	15,080
✓ ✓ ✓	F24 SECRETARIA DE DIRECTOR	ADMINISTRATIVO	0.00	4,359.57	0.00	0	3	0	ADMINISTRATIVA	CD ACUÑA	0	13,079	0	13,079



UNIVERSIDAD AUTÓNOMA DE COAHUILA
PARTICIPACIONES ESTATALES QUE RECIBEN UNIVERSIDADES
E INSTITUCIONES DE EDUCACIÓN MEDIA SUPERIOR Y SUPERIOR
Costo de la Plantilla de Personal

La información presentada es acumulada al periodo que se reporta.
 Periodo de abril-junio / 2023.

Fracción II											SEGUNDO TRIMESTRE 2023			
Estructura de la Plantilla (Desagregada)														
Universidad / Institución	Categoría	Tipo de personal	Costo unitario bruto (pesos)			Número de plazas			Responsabilidad laboral	Ubicación	Costo total de la plantilla (Pesos)			
			Abril	Mayo	Junio	Abril	Mayo	Junio			Abril	Mayo	Junio	Acumulado abril a jun.
U. A. de Coahuila														
✓ ✓ ✓	F24 SECRETARIA DE DIRECTOR	ADMINISTRATIVO	0.00	5,296.40	0.00	0	14	0	ADMINISTRATIVA	MONCLOVA	0	74,150	0	74,150
✓ ✓ ✓	F24 SECRETARIA DE DIRECTOR	ADMINISTRATIVO	0.00	4,866.84	0.00	0	2	0	ADMINISTRATIVA	NUEVA ROSITA	0	9,734	0	9,734
✓ ✓ ✓	F24 SECRETARIA DE DIRECTOR	ADMINISTRATIVO	0.00	4,116.85	0.00	0	3	0	ADMINISTRATIVA	PIEDRAS NEGRAS	0	12,351	0	12,351
✓ ✓ ✓	F26 OFICIAL DE SERVICIOS	ADMINISTRATIVO	0.00	3,101.46	0.00	0	62	0	ADMINISTRATIVA	SALTILLO	0	192,291	0	192,291
✓ ✓ ✓	F26 OFICIAL DE SERVICIOS	ADMINISTRATIVO	0.00	2,989.72	0.00	0	29	0	ADMINISTRATIVA	TORREON	0	86,702	0	86,702
✓ ✓ ✓	F26 OFICIAL DE SERVICIOS	ADMINISTRATIVO	0.00	3,986.00	0.00	0	2	0	ADMINISTRATIVA	ALLENDE	0	7,972	0	7,972
✓ ✓ ✓	F26 OFICIAL DE SERVICIOS	ADMINISTRATIVO	0.00	4,055.34	0.00	0	4	0	ADMINISTRATIVA	MONCLOVA	0	16,221	0	16,221
✓ ✓ ✓	F26 OFICIAL DE SERVICIOS	ADMINISTRATIVO	0.00	4,229.50	0.00	0	5	0	ADMINISTRATIVA	NUEVA ROSITA	0	21,148	0	21,148
✓ ✓ ✓	F28 OFICIAL DE SERVICIOS ESPECIAL	ADMINISTRATIVO	0.00	3,497.81	0.00	0	125	0	ADMINISTRATIVA	SALTILLO	0	437,226	0	437,226
✓ ✓ ✓	F28 OFICIAL DE SERVICIOS ESPECIAL	ADMINISTRATIVO	0.00	3,165.90	0.00	0	53	0	ADMINISTRATIVA	TORREON	0	167,793	0	167,793
✓ ✓ ✓	F28 OFICIAL DE SERVICIOS ESPECIAL	ADMINISTRATIVO	0.00	3,986.00	0.00	0	1	0	ADMINISTRATIVA	ALLENDE	0	3,986	0	3,986
✓ ✓ ✓	F28 OFICIAL DE SERVICIOS ESPECIAL	ADMINISTRATIVO	0.00	4,208.45	0.00	0	1	0	ADMINISTRATIVA	CD. ACUÑA	0	4,208	0	4,208
✓ ✓ ✓	F28 OFICIAL DE SERVICIOS ESPECIAL	ADMINISTRATIVO	0.00	4,590.56	0.00	0	7	0	ADMINISTRATIVA	MONCLOVA	0	32,134	0	32,134
✓ ✓ ✓	F28 OFICIAL DE SERVICIOS ESPECIAL	ADMINISTRATIVO	0.00	4,200.94	0.00	0	2	0	ADMINISTRATIVA	NUEVA ROSITA	0	8,402	0	8,402
✓ ✓ ✓	F28 OFICIAL DE SERVICIOS ESPECIAL	ADMINISTRATIVO	0.00	3,986.00	0.00	0	1	0	ADMINISTRATIVA	PIEDRAS NEGRAS	0	3,986	0	3,986
✓ ✓ ✓	F30 AUXILIAR DE INTENDENCIA	ADMINISTRATIVO	0.00	2,646.70	0.00	0	5	0	ADMINISTRATIVA	PARRAS	0	13,234	0	13,234
✓ ✓ ✓	F30 AUXILIAR DE INTENDENCIA	ADMINISTRATIVO	0.00	2,739.26	0.00	0	341	0	ADMINISTRATIVA	SALTILLO	0	934,088	0	934,088
✓ ✓ ✓	F30 AUXILIAR DE INTENDENCIA	ADMINISTRATIVO	0.00	2,748.96	0.00	0	217	0	ADMINISTRATIVA	TORREON	0	596,523	0	596,523
✓ ✓ ✓	F30 AUXILIAR DE INTENDENCIA	ADMINISTRATIVO	0.00	4,263.63	0.00	0	5	0	ADMINISTRATIVA	ALLENDE	0	21,318	0	21,318
✓ ✓ ✓	F30 AUXILIAR DE INTENDENCIA	ADMINISTRATIVO	0.00	4,190.17	0.00	0	5	0	ADMINISTRATIVA	CD. ACUÑA	0	20,951	0	20,951
✓ ✓ ✓	F30 AUXILIAR DE INTENDENCIA	ADMINISTRATIVO	0.00	4,066.45	0.00	0	59	0	ADMINISTRATIVA	MONCLOVA	0	239,921	0	239,921
✓ ✓ ✓	F30 AUXILIAR DE INTENDENCIA	ADMINISTRATIVO	0.00	4,087.09	0.00	0	17	0	ADMINISTRATIVA	NUEVA ROSITA	0	69,480	0	69,480
✓ ✓ ✓	F30 AUXILIAR DE INTENDENCIA	ADMINISTRATIVO	0.00	4,274.01	0.00	0	14	0	ADMINISTRATIVA	PIEDRAS NEGRAS	0	59,836	0	59,836
✓ ✓ ✓	F30 AUXILIAR DE INTENDENCIA	ADMINISTRATIVO	0.00	2,646.70	0.00	0	1	0	ADMINISTRATIVA	RAMOS ARIZPE	0	2,647	0	2,647
✓ ✓ ✓	03A Químico "A"	ADMINISTRATIVO	0.00	5,674.87	0.00	0	7	0	ADMINISTRATIVA	SALTILLO	0	39,724	0	39,724
✓ ✓ ✓	03A Químico "A"	ADMINISTRATIVO	0.00	7,193.58	0.00	0	1	0	ADMINISTRATIVA	TORREON	0	7,194	0	7,194
✓ ✓ ✓	03B Químico "B"	ADMINISTRATIVO	0.00	6,154.10	0.00	0	1	0	ADMINISTRATIVA	SALTILLO	0	6,154	0	6,154
✓ ✓ ✓	03B Químico "B"	ADMINISTRATIVO	0.00	6,154.10	0.00	0	2	0	ADMINISTRATIVA	TORREON	0	12,308	0	12,308
✓ ✓ ✓	04A Cocinero Jefe de Hospital	ADMINISTRATIVO	0.00	3,125.31	0.00	0	1	0	ADMINISTRATIVA	SALTILLO	0	3,125	0	3,125
✓ ✓ ✓	04A Cocinero Jefe de Hospital	ADMINISTRATIVO	0.00	3,125.31	0.00	0	1	0	ADMINISTRATIVA	TORREON	0	3,125	0	3,125
✓ ✓ ✓	05A Cocinero en hospital	ADMINISTRATIVO	0.00	2,909.43	0.00	0	16	0	ADMINISTRATIVA	SALTILLO	0	46,551	0	46,551
✓ ✓ ✓	05A Cocinero en hospital	ADMINISTRATIVO	0.00	2,928.09	0.00	0	14	0	ADMINISTRATIVA	TORREON	0	40,993	0	40,993
✓ ✓ ✓	06A Operador de Calderas en hospít	ADMINISTRATIVO	0.00	3,024.07	0.00	0	5	0	ADMINISTRATIVA	SALTILLO	0	15,120	0	15,120
✓ ✓ ✓	06A Operador de Calderas en hospít	ADMINISTRATIVO	0.00	2,876.67	0.00	0	5	0	ADMINISTRATIVA	TORREON	0	14,383	0	14,383
✓ ✓ ✓	07A Enfermera Especialista "A"	ADMINISTRATIVO	0.00	4,479.61	0.00	0	23	0	ADMINISTRATIVA	SALTILLO	0	103,031	0	103,031
✓ ✓ ✓	07A Enfermera Especialista "A"	ADMINISTRATIVO	0.00	4,512.61	0.00	0	57	0	ADMINISTRATIVA	TORREON	0	257,219	0	257,219
✓ ✓ ✓	07B Enfermera Especialista "B"	ADMINISTRATIVO	0.00	11,048.86	0.00	0	3	0	ADMINISTRATIVA	SALTILLO	0	33,147	0	33,147
✓ ✓ ✓	07B Enfermera Especialista "B"	ADMINISTRATIVO	0.00	4,515.82	0.00	0	2	0	ADMINISTRATIVA	TORREON	0	9,032	0	9,032
✓ ✓ ✓	08A Enfermera General Titulada "A"	ADMINISTRATIVO	0.00	3,859.77	0.00	0	78	0	ADMINISTRATIVA	SALTILLO	0	308,862	0	308,862
✓ ✓ ✓	08A Enfermera General Titulada "A"	ADMINISTRATIVO	0.00	4,056.75	0.00	0	96	0	ADMINISTRATIVA	TORREON	0	389,448	0	389,448
✓ ✓ ✓	09A Auxiliar de Enfermería "A"	ADMINISTRATIVO	0.00	3,230.20	0.00	0	40	0	ADMINISTRATIVA	SALTILLO	0	129,208	0	129,208
✓ ✓ ✓	09A Auxiliar de Enfermería "A"	ADMINISTRATIVO	0.00	3,254.94	0.00	0	49	0	ADMINISTRATIVA	TORREON	0	159,492	0	159,492
✓ ✓ ✓	10A Técnico Laboratorista "A"	ADMINISTRATIVO	0.00	3,166.87	0.00	0	4	0	ADMINISTRATIVA	SALTILLO	0	12,667	0	12,667
✓ ✓ ✓	10A Técnico Laboratorista "A"	ADMINISTRATIVO	0.00	3,341.12	0.00	0	6	0	ADMINISTRATIVA	TORREON	0	20,047	0	20,047
✓ ✓ ✓	11A Aux. Lab. y/o Bioterio A	ADMINISTRATIVO	0.00	3,043.29	0.00	0	2	0	ADMINISTRATIVA	SALTILLO	0	6,087	0	6,087
✓ ✓ ✓	12A Técnico Radiólogo o en Radiote	ADMINISTRATIVO	0.00	3,375.07	0.00	0	9	0	ADMINISTRATIVA	SALTILLO	0	30,376	0	30,376
✓ ✓ ✓	12A Técnico Radiólogo o en Radiote	ADMINISTRATIVO	0.00	3,970.53	0.00	0	11	0	ADMINISTRATIVA	TORREON	0	43,676	0	43,676
✓ ✓ ✓	14A Trabajadora Social en Area Méd	ADMINISTRATIVO	0.00	4,227.48	0.00	0	4	0	ADMINISTRATIVA	SALTILLO	0	16,910	0	16,910
✓ ✓ ✓	14A Trabajadora Social en Area Méd	ADMINISTRATIVO	0.00	4,154.71	0.00	0	13	0	ADMINISTRATIVA	TORREON	0	54,011	0	54,011
✓ ✓ ✓	15A Dietista	ADMINISTRATIVO	0.00	3,447.40	0.00	0	3	0	ADMINISTRATIVA	TORREON	0	10,342	0	10,342



UNIVERSIDAD AUTÓNOMA DE COAHUILA
PARTICIPACIONES ESTATALES QUE RECIBEN UNIVERSIDADES
E INSTITUCIONES DE EDUCACIÓN MEDIA SUPERIOR Y SUPERIOR
Costo de la Plantilla de Personal

La información presentada es acumulada al periodo que se reporta.
 Periodo de abril-junio / 2023.

Fracción II											SEGUNDO TRIMESTRE 2023			
Estructura de la Plantilla (Desagregada)														
Universidad / Institución	Categoría	Tipo de personal	Costo unitario bruto (pesos)			Número de plazas			Responsabilidad laboral	Ubicación	Costo total de la plantilla (Pesos)			
			Abril	Mayo	Junio	Abril	Mayo	Junio			Abril	Mayo	Junio	Acumulado abril a jun.
U. A. de Coahuila														
✓ ✓ ✓	16A Técnico en Estadística en Área	ADMINISTRATIVO	0.00	3,429.91	0.00	0	2	0	ADMINISTRATIVA	TORREON	0	6,860	0	6,860
✓ ✓ ✓	18A Administrativo Especializado	ADMINISTRATIVO	0.00	3,245.16	0.00	0	1	0	ADMINISTRATIVA	TORREON	0	3,245	0	3,245
✓ ✓ ✓	20A Secretaria de Apoyo	ADMINISTRATIVO	0.00	2,646.70	0.00	0	3	0	ADMINISTRATIVA	SALTILLO	0	7,940	0	7,940
✓ ✓ ✓	20A Secretaria de Apoyo	ADMINISTRATIVO	0.00	3,045.23	0.00	0	8	0	ADMINISTRATIVA	TORREON	0	24,362	0	24,362
✓ ✓ ✓	21A Operador de Equipo de Comunicación	ADMINISTRATIVO	0.00	2,875.98	0.00	0	2	0	ADMINISTRATIVA	TORREON	0	5,752	0	5,752
✓ ✓ ✓	22A Oficial de Serv. Y Mto. Esp	ADMINISTRATIVO	0.00	3,105.25	0.00	0	2	0	ADMINISTRATIVA	TORREON	0	6,210	0	6,210
✓ ✓ ✓	24A Jefe de Serv. y Mto. Esp.	ADMINISTRATIVO	0.00	3,300.13	0.00	0	2	0	ADMINISTRATIVA	TORREON	0	6,720	0	6,720
✓ ✓ ✓	25A Chofer	ADMINISTRATIVO	0.00	3,232.69	0.00	0	2	0	ADMINISTRATIVA	TORREON	0	6,465	0	6,465
✓ ✓ ✓	27C Secretaria "C"	ADMINISTRATIVO	0.00	3,232.97	0.00	0	1	0	ADMINISTRATIVA	SALTILLO	0	3,233	0	3,233
✓ ✓ ✓	A01A AUXILIAR ADMINISTRATIVO	ADMINISTRATIVO	0.00	5,264.80	0.00	0	4	0	ADMINISTRATIVA	SALTILLO	0	21,139	0	21,139
✓ ✓ ✓	A01A AUXILIAR ADMINISTRATIVO	ADMINISTRATIVO	0.00	2,764.53	0.00	0	14	0	ADMINISTRATIVA	TORREON	0	38,703	0	38,703
✓ ✓ ✓	A02A Administrativo Especializado	ADMINISTRATIVO	0.00	3,245.16	0.00	0	2	0	ADMINISTRATIVA	TORREON	0	6,490	0	6,490
✓ ✓ ✓	A03A Secretaria de Apoyo	ADMINISTRATIVO	0.00	2,997.14	0.00	0	2	0	ADMINISTRATIVA	SALTILLO	0	5,994	0	5,994
✓ ✓ ✓	A03A Secretaria de Apoyo	ADMINISTRATIVO	0.00	2,953.74	0.00	0	27	0	ADMINISTRATIVA	TORREON	0	79,751	0	79,751
✓ ✓ ✓	A05A Operador de Equipo de Comunicación	ADMINISTRATIVO	0.00	5,568.51	0.00	0	1	0	ADMINISTRATIVA	SALTILLO	0	5,569	0	5,569
✓ ✓ ✓	A06A Aux. Serv. y Mantenimiento	ADMINISTRATIVO	0.00	2,810.47	0.00	0	14	0	ADMINISTRATIVA	SALTILLO	0	39,347	0	39,347
✓ ✓ ✓	A06A Aux. Serv. y Mantenimiento	ADMINISTRATIVO	0.00	3,073.76	0.00	0	24	0	ADMINISTRATIVA	TORREON	0	73,770	0	73,770
✓ ✓ ✓	M03A Químico "A"	ADMINISTRATIVO	0.00	3,197.00	0.00	0	1	0	ADMINISTRATIVA	SALTILLO	0	3,197	0	3,197
✓ ✓ ✓	M03A Químico "A"	ADMINISTRATIVO	0.00	5,818.14	0.00	0	5	0	ADMINISTRATIVA	TORREON	0	29,091	0	29,091
✓ ✓ ✓	M05A Cocinero en hospital	ADMINISTRATIVO	0.00	2,959.00	0.00	0	7	0	ADMINISTRATIVA	TORREON	0	20,713	0	20,713
✓ ✓ ✓	M06A Op. De Calderas en Hosp	ADMINISTRATIVO	0.00	2,784.69	0.00	0	5	0	ADMINISTRATIVA	TORREON	0	13,923	0	13,923
✓ ✓ ✓	M07A Enfermera Especialista "A"	ADMINISTRATIVO	0.00	4,280.49	0.00	0	3	0	ADMINISTRATIVA	TORREON	0	12,841	0	12,841
✓ ✓ ✓	M08A Enfermera General Titulada "A"	ADMINISTRATIVO	0.00	4,331.25	0.00	0	4	0	ADMINISTRATIVA	SALTILLO	0	17,325	0	17,325
✓ ✓ ✓	M08A Enfermera General Titulada "A"	ADMINISTRATIVO	0.00	4,546.91	0.00	0	36	0	ADMINISTRATIVA	TORREON	0	172,782	0	172,782
✓ ✓ ✓	M09A Aux. de Enfermería "A"	ADMINISTRATIVO	0.00	3,310.03	0.00	0	6	0	ADMINISTRATIVA	SALTILLO	0	19,860	0	19,860
✓ ✓ ✓	M09A Aux. de Enfermería "A"	ADMINISTRATIVO	0.00	3,174.92	0.00	0	34	0	ADMINISTRATIVA	TORREON	0	107,947	0	107,947
✓ ✓ ✓	M10A Técnico Laboratorista "A"	ADMINISTRATIVO	0.00	3,369.17	0.00	0	1	0	ADMINISTRATIVA	SALTILLO	0	3,369	0	3,369
✓ ✓ ✓	M10A Técnico Laboratorista "A"	ADMINISTRATIVO	0.00	3,771.11	0.00	0	8	0	ADMINISTRATIVA	TORREON	0	30,169	0	30,169
✓ ✓ ✓	M11A Auxiliar de Laboratorio y/o biotero "A"	ADMINISTRATIVO	0.00	3,043.29	0.00	0	3	0	ADMINISTRATIVA	TORREON	0	9,130	0	9,130
✓ ✓ ✓	M12A Tec. Radiólogo en Radiot.	ADMINISTRATIVO	0.00	3,063.89	0.00	0	3	0	ADMINISTRATIVA	TORREON	0	10,812	0	10,812
✓ ✓ ✓	M13A Auxiliar Técnico de Diagnóstico y/o tratamiento	ADMINISTRATIVO	0.00	3,603.89	0.00	0	1	0	ADMINISTRATIVA	SALTILLO	0	3,604	0	3,604
✓ ✓ ✓	M14A Trab. Social A. Médica "A"	ADMINISTRATIVO	0.00	3,818.37	0.00	0	1	0	ADMINISTRATIVA	SALTILLO	0	3,818	0	3,818
✓ ✓ ✓	M14A Trab. Social A. Médica "A"	ADMINISTRATIVO	0.00	3,791.39	0.00	0	9	0	ADMINISTRATIVA	TORREON	0	34,122	0	34,122
✓ ✓ ✓	M14B Trab. Social A. Médica "B"	ADMINISTRATIVO	0.00	3,933.45	0.00	0	1	0	ADMINISTRATIVA	TORREON	0	3,933	0	3,933
✓ ✓ ✓	1/B RECTOR	M_MEDIOS Y SUP	0.00	47,924.43	0.00	0	1	0	DIRECCIÓN	SALTILLO	0	47,924	0	47,924
✓ ✓ ✓	4/B SECRETARIO GENERAL	M_MEDIOS Y SUP	0.00	44,159.08	0.00	0	1	0	DIRECCIÓN	SALTILLO	0	44,159	0	44,159
✓ ✓ ✓	6/B ABOGADO GENERAL	M_MEDIOS Y SUP	0.00	35,108.12	0.00	0	1	0	DIRECCIÓN	SALTILLO	0	35,108	0	35,108
✓ ✓ ✓	6/B CONTRALOR GENERAL	M_MEDIOS Y SUP	0.00	44,804.86	0.00	0	1	0	DIRECCIÓN	SALTILLO	0	44,805	0	44,805
✓ ✓ ✓	6/B TESORERO GENERAL	M_MEDIOS Y SUP	0.00	46,263.30	0.00	0	1	0	DIRECCIÓN	SALTILLO	0	46,263	0	46,263
✓ ✓ ✓	7/B DIRECTOR ACADEMICO DE FACULTAD	M_MEDIOS Y SUP	0.00	18,433.28	0.00	0	17	0	DIRECCIÓN	SALTILLO	0	313,366	0	313,366
✓ ✓ ✓	7/B DIRECTOR ACADEMICO DE FACULTAD	M_MEDIOS Y SUP	0.00	19,198.25	0.00	0	11	0	DIRECCIÓN	TORREON	0	211,181	0	211,181
✓ ✓ ✓	7/B DIRECTOR ACADEMICO DE FACULTAD	M_MEDIOS Y SUP	0.00	15,990.17	0.00	0	3	0	DIRECCIÓN	MONCLOVA	0	47,971	0	47,971
✓ ✓ ✓	7/B DIRECTOR ACADEMICO DE FACULTAD	M_MEDIOS Y SUP	0.00	19,610.99	0.00	0	1	0	DIRECCIÓN	PIEDRAS NEGRAS	0	19,611	0	19,611
✓ ✓ ✓	8/B COORDINADOR GENERAL	M_MEDIOS Y SUP	0.00	36,550.66	0.00	0	18	0	DIRECCIÓN	SALTILLO	0	657,912	0	657,912
✓ ✓ ✓	8/B DIRECTOR ACADEMICO DE ESCUELA	M_MEDIOS Y SUP	0.00	15,112.95	0.00	0	2	0	DIRECCIÓN	SALTILLO	0	30,226	0	30,226
✓ ✓ ✓	8/B DIRECTOR ACADEMICO DE ESCUELA	M_MEDIOS Y SUP	0.00	16,043.49	0.00	0	6	0	DIRECCIÓN	TORREON	0	96,261	0	96,261
✓ ✓ ✓	8/B DIRECTOR ACADEMICO DE ESCUELA	M_MEDIOS Y SUP	0.00	14,191.06	0.00	0	1	0	DIRECCIÓN	CD. ACUÑA	0	14,191	0	14,191
✓ ✓ ✓	8/B DIRECTOR ACADEMICO DE ESCUELA	M_MEDIOS Y SUP	0.00	14,682.41	0.00	0	1	0	DIRECCIÓN	MONCLOVA	0	14,682	0	14,682
✓ ✓ ✓	8/B DIRECTOR ACADEMICO DE ESCUELA	M_MEDIOS Y SUP	0.00	15,933.02	0.00	0	1	0	DIRECCIÓN	NUEVA ROSITA	0	15,933	0	15,933
✓ ✓ ✓	8/B DIRECTOR ACADEMICO DE ESCUELA	M_MEDIOS Y SUP	0.00	16,389.21	0.00	0	2	0	DIRECCIÓN	PIEDRAS NEGRAS	0	32,778	0	32,778



UNIVERSIDAD AUTÓNOMA DE COAHUILA
PARTICIPACIONES ESTATALES QUE RECIBEN UNIVERSIDADES
E INSTITUCIONES DE EDUCACIÓN MEDIA SUPERIOR Y SUPERIOR

Costo de la Plantilla de Personal

La información presentada es acumulada al periodo que se reporta.
 Periodo de abril-junio / 2023.

Fracción II										SEGUNDO TRIMESTRE 2023				
Estructura de la Plantilla (Desagregada)														
Universidad / Institución	Categoría	Tipo de personal	Costo unitario bruto (pesos)			Número de plazas			Responsabilidad laboral	Ubicación	Costo total de la plantilla (Pesos)			
			Abril	Mayo	Junio	Abril	Mayo	Junio			Abril	Mayo	Junio	Acumulado abril a jun.
U. A. de Coahuila	9/B DIRECTOR ACADEMICO DE PREPARATORIA	M_MEDIOS Y SUP	0.00	11,223.63	0.00	0	1	0	DIRECCIÓN	PARRAS	0	11,224	0	11,224
√ √ √	9/B DIRECTOR ACADEMICO DE PREPARATORIA	M_MEDIOS Y SUP	0.00	17,752.36	0.00	0	5	0	DIRECCIÓN	SALTILLO	0	88,762	0	88,762
√ √ √	9/B DIRECTOR ACADEMICO DE PREPARATORIA	M_MEDIOS Y SUP	0.00	14,910.68	0.00	0	3	0	DIRECCIÓN	TORREON	0	44,732	0	44,732
√ √ √	9/B DIRECTOR ACADEMICO DE PREPARATORIA	M_MEDIOS Y SUP	0.00	13,782.90	0.00	0	1	0	DIRECCIÓN	ALLENDE	0	13,783	0	13,783
√ √ √	9/B DIRECTOR ACADEMICO DE PREPARATORIA	M_MEDIOS Y SUP	0.00	13,403.77	0.00	0	1	0	DIRECCIÓN	CD. ACUÑA	0	13,404	0	13,404
√ √ √	9/B DIRECTOR ACADEMICO DE PREPARATORIA	M_MEDIOS Y SUP	0.00	13,179.51	0.00	0	2	0	DIRECCIÓN	MONCLOVA	0	26,359	0	26,359
√ √ √	9/B DIRECTOR ACADEMICO DE PREPARATORIA	M_MEDIOS Y SUP	0.00	10,844.71	0.00	0	1	0	DIRECCIÓN	NUEVA ROSITA	0	10,845	0	10,845
√ √ √	10/B COORDINADOR ACADEMICO	M_MEDIOS Y SUP	0.00	26,909.07	0.00	0	1	0	DIRECCIÓN	SALTILLO	0	26,909	0	26,909
√ √ √	10/B COORDINADOR ACADEMICO	M_MEDIOS Y SUP	0.00	27,288.19	0.00	0	1	0	DIRECCIÓN	TORREON	0	27,288	0	27,288
√ √ √	10/B COORDINADOR ACADEMICO	M_MEDIOS Y SUP	0.00	27,200.62	0.00	0	1	0	DIRECCIÓN	MONCLOVA	0	27,201	0	27,201
√ √ √	10/B SECRETARIO ACADEMICO DE FACULTAD	M_MEDIOS Y SUP	0.00	9,549.20	0.00	0	16	0	DIRECCIÓN	SALTILLO	0	152,787	0	152,787
√ √ √	10/B SECRETARIO ACADEMICO DE FACULTAD	M_MEDIOS Y SUP	0.00	9,560.71	0.00	0	12	0	DIRECCIÓN	TORREON	0	114,729	0	114,729
√ √ √	10/B SECRETARIO ACADEMICO DE FACULTAD	M_MEDIOS Y SUP	0.00	11,166.23	0.00	0	3	0	DIRECCIÓN	MONCLOVA	0	33,505	0	33,505
√ √ √	10/B SECRETARIO ACADEMICO DE FACULTAD	M_MEDIOS Y SUP	0.00	12,195.39	0.00	0	1	0	DIRECCIÓN	PIEDRAS NEGRAS	0	12,195	0	12,195
√ √ √	10/B SUBDIRECTOR ACADEMICO	M_MEDIOS Y SUP	0.00	27,118.37	0.00	0	63	0	DIRECCIÓN	SALTILLO	0	1,708,457	0	1,708,457
√ √ √	10/B SUBDIRECTOR ACADEMICO	M_MEDIOS Y SUP	0.00	27,693.94	0.00	0	2	0	DIRECCIÓN	TORREON	0	55,388	0	55,388
√ √ √	10/B SUBDIRECTOR ACADEMICO	M_MEDIOS Y SUP	0.00	21,885.72	0.00	0	1	0	DIRECCIÓN	VIESCA	0	21,886	0	21,886
√ √ √	10/B SUBDIRECTOR ACADEMICO	M_MEDIOS Y SUP	0.00	28,785.79	0.00	0	3	0	DIRECCIÓN	MONCLOVA	0	86,357	0	86,357
√ √ √	10/B SUBDIRECTOR ACADEMICO	M_MEDIOS Y SUP	0.00	28,283.39	0.00	0	1	0	DIRECCIÓN	NUEVA ROSITA	0	28,283	0	28,283
√ √ √	11/B SECRETARIO ACADEMICO ESCUELA	M_MEDIOS Y SUP	0.00	7,248.07	0.00	0	2	0	DIRECCIÓN	SALTILLO	0	14,496	0	14,496
√ √ √	11/B SECRETARIO ACADEMICO ESCUELA	M_MEDIOS Y SUP	0.00	8,966.30	0.00	0	6	0	DIRECCIÓN	TORREON	0	53,798	0	53,798
√ √ √	11/B SECRETARIO ACADEMICO ESCUELA	M_MEDIOS Y SUP	0.00	7,999.72	0.00	0	1	0	DIRECCIÓN	CD. ACUÑA	0	7,700	0	7,700
√ √ √	11/B SECRETARIO ACADEMICO ESCUELA	M_MEDIOS Y SUP	0.00	7,294.63	0.00	0	1	0	DIRECCIÓN	MONCLOVA	0	7,295	0	7,295
√ √ √	11/B SECRETARIO ACADEMICO ESCUELA	M_MEDIOS Y SUP	0.00	8,671.33	0.00	0	1	0	DIRECCIÓN	NUEVA ROSITA	0	8,671	0	8,671
√ √ √	11/B SECRETARIO ACADEMICO ESCUELA	M_MEDIOS Y SUP	0.00	12,530.36	0.00	0	2	0	DIRECCIÓN	PIEDRAS NEGRAS	0	25,061	0	25,061
√ √ √	11/B SECRETARIO ADMINISTRATIVO	M_MEDIOS Y SUP	0.00	7,328.60	0.00	0	1	0	DIRECCIÓN	PARRAS	0	7,329	0	7,329
√ √ √	11/B SECRETARIO ADMINISTRATIVO	M_MEDIOS Y SUP	0.00	9,673.53	0.00	0	25	0	DIRECCIÓN	SALTILLO	0	241,838	0	241,838
√ √ √	11/B SECRETARIO ADMINISTRATIVO	M_MEDIOS Y SUP	0.00	10,162.28	0.00	0	19	0	DIRECCIÓN	TORREON	0	193,083	0	193,083
√ √ √	11/B SECRETARIO ADMINISTRATIVO	M_MEDIOS Y SUP	0.00	7,233.82	0.00	0	1	0	DIRECCIÓN	ALLENDE	0	7,234	0	7,234
√ √ √	11/B SECRETARIO ADMINISTRATIVO	M_MEDIOS Y SUP	0.00	5,888.05	0.00	0	2	0	DIRECCIÓN	CD. ACUÑA	0	11,776	0	11,776
√ √ √	11/B SECRETARIO ADMINISTRATIVO	M_MEDIOS Y SUP	0.00	7,887.71	0.00	0	5	0	DIRECCIÓN	MONCLOVA	0	39,439	0	39,439
√ √ √	11/B SECRETARIO ADMINISTRATIVO	M_MEDIOS Y SUP	0.00	8,468.02	0.00	0	2	0	DIRECCIÓN	NUEVA ROSITA	0	16,936	0	16,936
√ √ √	11/B SECRETARIO ADMINISTRATIVO	M_MEDIOS Y SUP	0.00	11,069.65	0.00	0	3	0	DIRECCIÓN	PIEDRAS NEGRAS	0	33,209	0	33,209
√ √ √	12/B COORDINADOR DE SERVICIOS	M_MEDIOS Y SUP	0.00	18,619.03	0.00	0	69	0	DIRECCIÓN	SALTILLO	0	1,298,513	0	1,298,513
√ √ √	12/B COORDINADOR DE SERVICIOS	M_MEDIOS Y SUP	0.00	18,899.86	0.00	0	8	0	DIRECCIÓN	TORREON	0	151,199	0	151,199
√ √ √	12/B COORDINADOR DE SERVICIOS	M_MEDIOS Y SUP	0.00	19,408.39	0.00	0	4	0	DIRECCIÓN	MONCLOVA	0	77,634	0	77,634
√ √ √	12/B JEFE DE UNIDAD ADMINISTRATIVA	M_MEDIOS Y SUP	0.00	14,533.89	0.00	0	113	0	DIRECCIÓN	SALTILLO	0	1,642,330	0	1,642,330
√ √ √	12/B JEFE DE UNIDAD ADMINISTRATIVA	M_MEDIOS Y SUP	0.00	13,642.99	0.00	0	11	0	DIRECCIÓN	TORREON	0	150,073	0	150,073
√ √ √	12/B JEFE DE UNIDAD ADMINISTRATIVA	M_MEDIOS Y SUP	0.00	14,657.34	0.00	0	1	0	DIRECCIÓN	VIESCA	0	14,657	0	14,657
√ √ √	12/B JEFE DE UNIDAD ADMINISTRATIVA	M_MEDIOS Y SUP	0.00	14,213.05	0.00	0	2	0	DIRECCIÓN	MONCLOVA	0	28,426	0	28,426
√ √ √	12/B SECRETARIO ACADEMICO DE PREPARATORIA	M_MEDIOS Y SUP	0.00	7,076.45	0.00	0	1	0	DIRECCIÓN	PARRAS	0	7,076	0	7,076
√ √ √	12/B SECRETARIO ACADEMICO DE PREPARATORIA	M_MEDIOS Y SUP	0.00	9,181.56	0.00	0	5	0	DIRECCIÓN	SALTILLO	0	45,908	0	45,908
√ √ √	12/B SECRETARIO ACADEMICO DE PREPARATORIA	M_MEDIOS Y SUP	0.00	8,998.20	0.00	0	3	0	DIRECCIÓN	TORREON	0	20,995	0	20,995
√ √ √	12/B SECRETARIO ACADEMICO DE PREPARATORIA	M_MEDIOS Y SUP	0.00	7,233.82	0.00	0	1	0	DIRECCIÓN	ALLENDE	0	7,234	0	7,234
√ √ √	12/B SECRETARIO ACADEMICO DE PREPARATORIA	M_MEDIOS Y SUP	0.00	9,946.82	0.00	0	1	0	DIRECCIÓN	CD. ACUÑA	0	9,947	0	9,947
√ √ √	12/B SECRETARIO ACADEMICO DE PREPARATORIA	M_MEDIOS Y SUP	0.00	9,232.45	0.00	0	2	0	DIRECCIÓN	MONCLOVA	0	18,465	0	18,465
√ √ √	12/B SECRETARIO ACADEMICO DE PREPARATORIA	M_MEDIOS Y SUP	0.00	383.62	0.00	0	1	0	DIRECCIÓN	NUEVA ROSITA	0	384	0	384
√ √ √	15/B JEFE DE DEPARTAMENTO ADMINISTRATIVO	M_MEDIOS Y SUP	0.00	9,850.00	0.00	0	1	0	DIRECCIÓN	PARRAS	0	9,850	0	9,850
√ √ √	15/B JEFE DE DEPARTAMENTO ADMINISTRATIVO	M_MEDIOS Y SUP	0.00	10,828.70	0.00	0	129	0	DIRECCIÓN	SALTILLO	0	1,396,903	0	1,396,903
√ √ √	15/B JEFE DE DEPARTAMENTO ADMINISTRATIVO	M_MEDIOS Y SUP	0.00	10,630.35	0.00	0	4	0	DIRECCIÓN	TORREON	0	42,521	0	42,521



UNIVERSIDAD AUTÓNOMA DE COAHUILA
PARTICIPACIONES ESTATALES QUE RECIBEN UNIVERSIDADES
E INSTITUCIONES DE EDUCACIÓN MEDIA SUPERIOR Y SUPERIOR
Costo de la Plantilla de Personal

La información presentada es acumulada al periodo que se reporta.
 Periodo de abril-junio / 2023.

Fracción II

SEGUNDO TRIMESTRE 2023

Estructura de la Plantilla (Desagregada)

Universidad / Institución	Categoría	Tipo de personal	Costo unitario bruto (pesos)			Número de plazas			Responsabilidad laboral	Ubicación	Costo total de la plantilla (Pesos)				
			Abril	Mayo	Junio	Abril	Mayo	Junio			Abril	Mayo	Junio	Acumulado abril a jun.	
			U. A. de Coahuila												
✓ ✓ ✓	15/B JEFE DE DEPARTAMENTO ADMINISTRATIVO	M_MEDIOS Y SUP	0.00	10,521.99	0.00	0	2	0	DIRECCIÓN	VIESCA	0	21,044	0	21,044	
✓ ✓ ✓	15/B JEFE DE DEPARTAMENTO ADMINISTRATIVO	M_MEDIOS Y SUP	0.00	10,186.22	0.00	0	3	0	DIRECCIÓN	MONCLOVA	0	30,559	0	30,559	
✓ ✓ ✓	15/B JEFE DE DEPARTAMENTO ADMINISTRATIVO	M_MEDIOS Y SUP	0.00	11,524.13	0.00	0	1	0	DIRECCIÓN	NUEVA ROSITA	0	11,524	0	11,524	
✓ ✓ ✓	16/B SUBJEFE	M_MEDIOS Y SUP	0.00	8,836.90	0.00	0	99	0	DIRECCIÓN	SALTILLO	0	874,853	0	874,853	
✓ ✓ ✓	16/B SUBJEFE	M_MEDIOS Y SUP	0.00	8,657.23	0.00	0	5	0	DIRECCIÓN	TORREON	0	43,286	0	43,286	
✓ ✓ ✓	16/B SUBJEFE	M_MEDIOS Y SUP	0.00	8,949.10	0.00	0	1	0	DIRECCIÓN	VIESCA	0	8,949	0	8,949	
✓ ✓ ✓	16/B SUBJEFE	M_MEDIOS Y SUP	0.00	8,686.83	0.00	0	5	0	DIRECCIÓN	MONCLOVA	0	43,434	0	43,434	
✓ ✓ ✓	16/B SUBJEFE	M_MEDIOS Y SUP	0.00	8,516.50	0.00	0	1	0	DIRECCIÓN	NUEVA ROSITA	0	8,517	0	8,517	
✓ ✓ ✓	17/B JEFE DE UNIDAD	M_MEDIOS Y SUP	0.00	7,482.69	0.00	0	131	0	DIRECCIÓN	SALTILLO	0	980,232	0	980,232	
✓ ✓ ✓	17/B JEFE DE UNIDAD	M_MEDIOS Y SUP	0.00	7,674.74	0.00	0	12	0	DIRECCIÓN	TORREON	0	92,097	0	92,097	
✓ ✓ ✓	17/B JEFE DE UNIDAD	M_MEDIOS Y SUP	0.00	7,315.67	0.00	0	2	0	DIRECCIÓN	VIESCA	0	14,631	0	14,631	
✓ ✓ ✓	17/B JEFE DE UNIDAD	M_MEDIOS Y SUP	0.00	6,845.48	0.00	0	4	0	DIRECCIÓN	MONCLOVA	0	27,382	0	27,382	
✓ ✓ ✓	17/B JEFE DE UNIDAD	M_MEDIOS Y SUP	0.00	7,221.88	0.00	0	3	0	DIRECCIÓN	NUEVA ROSITA	0	21,666	0	21,666	
✓ ✓ ✓	17/B JEFE DE UNIDAD	M_MEDIOS Y SUP	0.00	7,315.67	0.00	0	1	0	DIRECCIÓN	PIEDRAS NEGRAS	0	7,316	0	7,316	
✓ ✓ ✓	18/B ASESOR	M_MEDIOS Y SUP	0.00	5,399.40	0.00	0	112	0	DIRECCIÓN	SALTILLO	0	604,733	0	604,733	
✓ ✓ ✓	18/B ASESOR	M_MEDIOS Y SUP	0.00	5,691.00	0.00	0	13	0	DIRECCIÓN	TORREON	0	73,983	0	73,983	
✓ ✓ ✓	18/B ASESOR	M_MEDIOS Y SUP	0.00	6,096.36	0.00	0	2	0	DIRECCIÓN	VIESCA	0	12,193	0	12,193	
✓ ✓ ✓	18/B ASESOR	M_MEDIOS Y SUP	0.00	7,298.94	0.00	0	3	0	DIRECCIÓN	MONCLOVA	0	21,897	0	21,897	
✓ ✓ ✓	18/B ASESOR	M_MEDIOS Y SUP	0.00	6,095.69	0.00	0	1	0	DIRECCIÓN	NUEVA ROSITA	0	6,096	0	6,096	
✓ ✓ ✓	18/B ASESOR	M_MEDIOS Y SUP	0.00	5,987.01	0.00	0	2	0	DIRECCIÓN	PIEDRAS NEGRAS	0	11,974	0	11,974	
SUMA SUELDOS											0.00	49,419,320.69	0.00	49,419,320.69	
PRESTACIONES											484,000.00	16,410,067.99	0.00	16,894,067.99	
TOTAL											484,000.00	65,829,388.68	0.00	66,313,388.68	
C.P. JORGE ALANÍS CANALES											2do. TRIMESTRE DE ABRIL A JUNIO DE 2023 (MILES DE PESOS)				66,313.39
DR. LUIS GUTIÉRREZ FLORES											ACUMULADO A JUNIO 2023				233,498.13



UNIVERSIDAD AUTÓNOMA DE COAHUILA
DESTINO DE LAS PARTICIPACIONES ESTATALES QUE RECIBEN UNIVERSIDADES
E INSTITUCIONES DE EDUCACIÓN MEDIA SUPERIOR Y SUPERIOR
Desglose del Gasto Corriente de Operación

La información presentada es acumulada al periodo que se reporta.

Periodo de abril-junio / 2023

Universidad / Institución	Programa	Fracción III									SEGUNDO TRIMESTRE 2023		
		(Miles de pesos)									ACUMULADO A JUNIO 2023		
		Materiales y Suministros			Servicios Generales			Otros			Enero-Abril	Enero-Mayo	Enero-Junio
		Abril	Mayo	Junio	Abril	Mayo	Junio	Abril	Mayo	Junio			
U · A · d e C o a h u i l a	SUBSIDIOS ESTATALES PARA ORGANISMOS DESCENTRALIZADOS	0.00	0.00	0.00	2.96	0.01	1.61	0.00	0.00	0.00	47.40	47.41	49.02
	EXTRAORDINARIO ESTATAL	0.00	0.00	0.00	0.00	0.00	0.00	0.00	0.00	0.00	0.00	0.00	0.00
	PRODUCTOS FINANCIEROS	0.00	0.00	0.00	0.00	0.00	0.00	0.00	0.00	0.00	0.00	0.00	0.00
	SUMA DEL MES	0.00	0.00	0.00	2.96	0.01	1.61	0.00	0.00	0.00	47.40	47.41	49.02
	SUMAS ACUMULADAS	0.00	0.00	0.00	2.96	2.97	4.58	4.58	4.58	4.58	2.96	2.97	4.58
	ACUMULADO DEL TRIMESTRE			0.00			4.58			0.00			4.58

C.P. JORGE ALANIS CANALES

ING. JESÚS SALVADOR HERNÁNDEZ VÉLEZ



U. A. de Coahuila

Del 01 de abril al 30 de junio de 2023

(Miles de pesos)

RESUMEN DE ESTADO DE ACTIVIDADES

	JUNIO		ACUMULADO	
			ENE. A JUN. 2023	
INGRESOS				
RECURSOS ESTATALES	65,012.75	100.00%	253,758.69	100.00%
TOTAL DE INGRESOS ESTATALES	<u>65,012.75</u>	100.00%	<u>253,758.69</u>	100.00%
EGRESOS				
PLANTILLA	66,313.39	99.99%	233,498.13	0.00%
MATERIALES SUMINISTROS	0.00	0.00%	0.00	0.00%
GASTOS GENERALES	4.58	0.01%	49.02	0.00%
OTROS	0.00	0.00%	0.00	0.00%
TOTAL DE EGRESOS ESTATALES	<u>66,317.97</u>	100.00%	<u>233,547.15</u>	0.00%
UTILIDAD O PÉRDIDA	<u>-1,305.22</u>	-2.01%	<u>20,211.54</u>	7.96%

C.P. OSCAR JULIAN LÓPEZ ESCAREÑO

ING. JESUS SALVADOR HERNÁNDEZ VÉLEZ

Universidad Autónoma de Coahuila
Estado de Situación Financiera
Al 30 de junio de 2023 y 31 de diciembre de 2022
(Cifras en Pesos)

Ente Público: _____

CONCEPTO	Año		CONCEPTO	Año	
	2023	2022		2023	2022
ACTIVO			PASIVO		
<i>Activo Circulante</i>			<i>Pasivo Circulante</i>		
Efectivo y Equivalentes	219,442,451	134,431	Cuentas por Pagar a Corto Plazo	0	134,360
Derechos a Recibir Efectivo o Equivalentes	0	0	Documentos por Pagar a Corto Plazo	0	0
Derechos a Recibir Bienes o Servicios	0	0	Porción a Corto Plazo de la Deuda Pública a Largo Plazo	0	0
Inventarios	0	0	Títulos y Valores a Corto Plazo	0	0
Almacenes	0	0	Pasivos Diferidos a Corto Plazo	0	0
Estimación por Pérdida o Deterioro de Activos Circulantes	0	0	Fondos y Bienes de Terceros en Garantía y/o Administración a Corto Plazo	0	0
Otros Activos Circulantes	0	0	Provisiones a Corto Plazo	0	0
			Otros Pasivos a Corto Plazo	0	0
Total de Activos Circulantes	219,442,451	134,431	Total de Pasivos Circulantes	0	134,360
<i>Activo No Circulante</i>			<i>Pasivo No Circulante</i>		
Inversiones Financieras a Largo Plazo	0	0	Cuentas por Pagar a Largo Plazo	0	0
Derechos a Recibir Efectivo o Equivalentes a Largo Plazo	0	0	Documentos por Pagar a Largo Plazo	0	0
Bienes Inmuebles, Infraestructura y Construcciones en Proceso	0	0	Deuda Pública a Largo Plazo	0	0
Bienes Muebles	0	0	Pasivos Diferidos a Largo Plazo	0	0
Activos Intangibles	0	0	Fondos y Bienes de Terceros en Garantía y/o en Administración a Largo Plazo	0	0
Depreciación, Deterioro y Amortización Acumulada de Bienes	0	0	Provisiones a Largo Plazo	0	0
Activos Diferidos	0	0			
Estimación por Pérdida o Deterioro de Activos no Circulantes	0	0	Total de Pasivos No Circulantes	0	0
Otros Activos no Circulantes	0	0			
Total de Activos No Circulantes	0	0	TOTAL DEL PASIVO	0	134,360
TOTAL DEL ACTIVO	219,442,451	134,431	HACIENDA PÚBLICA/ PATRIMONIO		
			<i>Hacienda Pública/Patrimonio Contribuido</i>	0	0
			Aportaciones	0	0
			Donaciones de Capital	0	0
			Actualización de la Hacienda Pública / Patrimonio	0	0
			<i>Hacienda Pública/Patrimonio Generado</i>	219,442,451	71
			Resultados del Ejercicio (Ahorro / Desahorro)	219,442,451	71
			Resultados de Ejercicios Anteriores	0	0
			Revalúos	0	0
			Reservas	0	0
			Rectificaciones de Resultados de Ejercicios Anteriores	0	0
			Exceso o Insuficiencia en la Actualización de la Hacienda Pública/Patrimonio	0	0
			Resultado por Posición Monetaria	0	0
			Resultado por Tenencia de Activos no Monetarios	0	0
			Total Hacienda Pública/ Patrimonio	219,442,451	71
			TOTAL DEL PASIVO Y HACIENDA PÚBLICA / PATRIMONIO	219,442,451	134,431

Bajo protesta de decir verdad declaramos que los Estados Financieros y sus Notas son razonablemente correctos y responsabilidad del emisor

C.P. OSCAR JULIAN LOPEZ ESCAREÑO
SUBDIRECTOR DE CONTABILIDAD GUBERNAMENTAL Y GOBIERNO

C.P. JUAN ALBERTO PUENTE VICUÑA
CONTADOR GENERAL

UNIVERSIDAD AUTÓNOMA DE COAHUILA
Estado de Actividades
Del 1 de enero al 30 de junio de 2023 y 2022
(Cifras en Pesos)

Concepto	2023	2022	Concepto	2023	2022
INGRESOS Y OTROS BENEFICIOS			GASTOS Y OTRAS PÉRDIDAS		
Ingresos de la Gestión	0	0	Gastos de Funcionamiento	233,547,149	292,088,045
Impuestos	0	0	Servicios Personales	233,496,127	292,055,696
Cuotas y Aportaciones de Seguridad Social	0	0	Materiales y Suministros	0	0
Contribuciones de Mejoras	0	0	Servicios Generales	49,022	32,349
Derechos	0	0	Transferencia, Asignaciones, Subsidios y Otras Ayudas	0	0
Productos	0	0	Transferencias Internas y Asignaciones al Sector Público	0	0
Aprovechamientos	0	0	Transferencias al Resto del Sector Público	0	0
Ingresos por Venta de Bienes y Prestación de Servicios	0	0	Subsidios y Subvenciones	0	0
Participaciones, Aportaciones, Convenios, Incentivos Derivados de la Colaboración Fiscal, Fondos Distintos de Aportaciones, Transferencias, Asignaciones, Subsidios y Subvenciones, y Pensiones y Jubilaciones	452,967,276	301,730,911	Ayudas Sociales	0	0
Participaciones, Aportaciones, Convenios, Incentivos Derivados de la Colaboración Fiscal, Fondos Distintos de Aportaciones	0	0	Pensiones y Jubilaciones	0	0
Transferencia, Asignaciones, Subsidios y Subvenciones, y Pensiones y Jubilaciones	452,967,276	301,730,911	Transferencias a Fideicomisos, Mandatos y Contratos Análogos	0	0
Otros Ingresos y Beneficios	22,323	65,112	Transferencias a la Seguridad Social	0	0
Ingresos Financieros	22,323	65,112	Donativos	0	0
Incremento por Variación de Inventarios	0	0	Transferencias al Exterior	0	0
Disminución del Exceso de Estimaciones por Pérdida o Deterioro u Obsolescencia	0	0	Participaciones y Aportaciones	0	0
Disminución del Exceso de Provisiones	0	0	Participaciones	0	0
Otros Ingresos y Beneficios Varios	0	0	Aportaciones	0	0
			Convenios	0	0
			Intereses, Comisiones y Otros Gastos de la Deuda Pública	0	0
			Intereses de la Deuda Pública	0	0
			Comisiones de la Deuda Pública	0	0
			Gastos de la Deuda Pública	0	0
			Costo por Coberturas	0	0
			Apoyos Financieros	0	0
			Otros Gastos y Pérdidas Extraordinarias	0	0
			Estimaciones, Depreciaciones, Deterioros, Obsolescencia y Amortizaciones	0	0
			Provisiones	0	0
			Disminución de inventarios	0	0
			Aumento por Insuficiencia de Estimaciones por Pérdida o Deterioro y Obsolescencia	0	0
			Aumento por Insuficiencia de Provisiones	0	0
			Otros Gastos	0	0
			Inversión Pública	0	0
			Inversión Pública no Capitalizable	0	0
Total de Ingresos y Beneficios	452,989,599	301,796,023	Total de Gastos y Otras Pérdidas	233,547,149	292,088,045
			Resultados del Ejercicio (Ahorro/Desahorro)	219,442,451	9,707,977

Bajo protesta de decir verdad declaramos que los Estados Financieros y sus Notas son razonablemente correctos y son responsabilidad del emisor

C.P. OSCAR JULIÁN LÓPEZ ESCAREÑO
SUBDIRECTOR DE CONTABILIDAD GUBERNAMENTAL Y GOBIERNO

C.P. JUAN ALBERTO PIUENTE VICUÑA
CONTADOR GENERAL

Universidad Autónoma de Coahuila
Estado de Cambios en la Situación Financiera
Del 1 de enero al 30 de junio de 2023
(Cifras en Pesos)

Concepto	Origen	Aplicación
ACTIVO	0	219,308,019
Activo Circulante	0	219,308,019
Efectivo y Equivalentes	0	219,308,019
Derechos a Recibir Efectivo o Equivalentes	0	0
Derechos a Recibir Bienes o Servicios	0	0
Inventarios	0	0
Almacenes	0	0
Estimación por Pérdida o Deterioro de Activos Circulantes	0	0
Otros Activos Circulantes	0	0
Activo No Circulante	0	0
Inversiones Financieras a Largo Plazo	0	0
Derechos a Recibir Efectivo o Equivalentes a Largo Plazo	0	0
Bienes Inmuebles, Infraestructura y Construcciones en Proceso	0	0
Bienes Muebles	0	0
Activos Intangibles	0	0
Depreciación, Deterioro y Amortización Acumulada de Bienes	0	0
Activos Diferidos	0	0
Estimación por Pérdida o Deterioro de Activos no Circulantes	0	0
Otros Activos no Circulantes	0	0
PASIVO	0	134,360
Pasivo Circulante	0	134,360
Cuentas por Pagar a Corto Plazo	0	134,360
Documentos por Pagar a Corto Plazo	0	0
Porción a Corto Plazo de la Deuda Pública a Largo Plazo	0	0
Títulos y Valores a Corto Plazo	0	0
Pasivos Diferidos a Corto Plazo	0	0
Fondos y Bienes de Terceros en Garantía y/o Administración a Corto Plazo	0	0
Provisiones a Corto Plazo	0	0
Otros Pasivos a Corto Plazo	0	0
Pasivo No Circulante	0	0
Cuentas por Pagar a Largo Plazo	0	0
Documentos por Pagar a Largo Plazo	0	0
Deuda Pública a Largo Plazo	0	0
Pasivos Diferidos a Largo Plazo	0	0
Fondos y Bienes de Terceros en Garantía y/o en Administración a Largo Plazo	0	0
Provisiones a Largo Plazo	0	0
HACIENDA PÚBLICA/ PATRIMONIO	219,442,380	0
Hacienda Pública/Patrimonio Contribuido	0	0
Aportaciones	0	0
Donaciones de Capital	0	0
Actualización de la Hacienda Pública / Patrimonio	0	0
Hacienda Pública/Patrimonio Generado	219,442,380	0
Resultados del Ejercicio (Ahorro / Desahorro)	219,442,380	0
Resultados de Ejercicios Anteriores	0	0
Revalúos	0	0
Reservas	0	0
Rectificaciones de Resultados de Ejercicios Anteriores	0	0
Exceso o Insuficiencia en la Actualización de la Hacienda	0	0
Resultado por Posición Monetaria	0	0
Resultado por Tenencia de Activos no Monetarios	0	0

Bajo protesta de decir verdad declaramos que los Estados Financieros y sus Notas son razonablemente correctos y responsabilidad del emisor.

C. P. OSCAR JULIAN LOPEZ ESCAREÑO
SUBDIRECTOR DE CONTABILIDAD GUBERNAMENTAL Y GOBIERNO

C. P. JUAN ALBERTO PUENTE VICUÑA
CONTADOR GENERAL

Universidad Autónoma de Coahuila
Estado de Situación Financiera Detallado - LDF
A1 30 de junio de 2023 y 31 de diciembre de 2022
(PESOS)

Concepto (c)	2023	2022	Concepto (c)	2023	2022
ACTIVO			PASIVO		
Activo Circulante			Pasivo Circulante		
a Efectivo y Equivalentes (a=a1+a2+a3+a4+a5+a6+a7)	219,442,451	134,431	a. Cuentas por Pagar a Corto Plazo (a=a1+a2+a3+a4+a5+a6+a7+a8+a9)	0	134,360
a1 Efectivo	0	0	a1 Servicios Personales por Pagar a Corto Plazo	0	134,360
a2 Bancos/Tesorería	219,442,451	134,431	a2 Proveedores por Pagar a Corto Plazo	0	0
a3 Bancos/Dependencias y Otros	0	0	a3 Contratistas por Obras Públicas por Pagar a Corto Plazo	0	0
a4 Inversiones Temporales (Hasta 3 meses)	0	0	a4 Participaciones y Aportaciones por Pagar a Corto Plazo	0	0
a5 Fondos con Afectación Específica	0	0	a5 Transferencias Otorgadas por Pagar a Corto Plazo	0	0
a6 Depósitos de Fondos de Terceros en Garantía y/o Administración	0	0	a6 Intereses, Comisiones y Otros Gastos de la Deuda Pública por Pagar a Corto Plazo	0	0
a7 Otros Efectivos y Equivalentes	0	0	a7 Retenciones y Contribuciones por Pagar a Corto Plazo	0	0
b Derechos a Recibir Efectivo o Equivalentes (b=b1+b2+b3+b4+b5+b6+b7)	0	0	a8 Devoluciones de la Ley de Ingresos por Pagar a Corto Plazo	0	0
b1 Inversiones Financieras de Corto Plazo	0	0	a9 Otras Cuentas por Pagar a Corto Plazo	0	0
b2 Cuentas por Cobrar a Corto Plazo	0	0	b. Documentos por Pagar a Corto Plazo (b=b1+b2+b3)	0	0
b3 Deudores Diversos por Cobrar a Corto Plazo	0	0	b1 Documentos Comerciales por Pagar a Corto Plazo	0	0
b4 Ingresos por Recuperar a Corto Plazo	0	0	b2 Documentos con Contratistas por Obras Públicas por Pagar a Corto Plazo	0	0
b5 Deudores por Anticipos de la Tesorería a Corto Plazo	0	0	b3 Otros Documentos por Pagar a Corto Plazo	0	0
b6 Préstamos Otorgados a Corto Plazo	0	0	c. Porción a Corto Plazo de la Deuda Pública (c=c1+c2)	0	0
b7 Otros Derechos a Recibir Efectivo o Equivalentes a Corto Plazo	0	0	c1 Porción a Corto Plazo de la Deuda Pública	0	0
c Derechos a Recibir Bienes o Servicios (c=c1+c2+c3+c4+c5)	0	0	c2 Porción a Corto Plazo de Arrendamiento Financiero	0	0
c1 Anticipo a Proveedores por Adquisición de Bienes y Prestación de Servicios a Corto Plazo	0	0	d. Títulos y Valores a Corto Plazo	0	0
c2 Anticipo a Proveedores por Adquisición de Bienes Inmuebles y Muebles a Corto Plazo	0	0	e. Pasivos Diferidos a Corto Plazo (e=e1+e2+e3)	0	0
c3 Anticipo a Proveedores por Adquisición de Bienes Intangibles a Corto Plazo	0	0	e1 Ingresos Cobrados por Adelantado a Corto Plazo	0	0
c4 Anticipo a Contratistas por Obras Públicas a Corto Plazo	0	0	e2 Intereses Cobrados por Adelantado a Corto Plazo	0	0
c5 Otros Derechos a Recibir Bienes o Servicios a Corto Plazo	0	0	e3 Otros Pasivos Diferidos a Corto Plazo	0	0
d. Inventarios (d=d1+d2+d3+d4+d5)	0	0	f. Fondos y Bienes de Terceros en Garantía y/o Administración a Corto Plazo (f=f1+f2+f3+f4+f5+f6)	0	0
d1 Inventario de Mercancías para Venta	0	0	f1 Fondos en Garantía a Corto Plazo	0	0
d2 Inventario de Mercancías Terminadas	0	0	f2 Fondos en Administración a Corto Plazo	0	0
d3 Inventario de Mercancías en Proceso de Elaboración	0	0	f3 Fondos Contingentes a Corto Plazo	0	0
d4 Inventario de Materias Primas, Materiales y Suministros para Producción	0	0	f4 Fondos de Fideicomisos, Mandatos y Contratos Análogos a Corto Plazo	0	0
d5 Bienes en Tránsito	0	0	f5 Otros Fondos de Terceros en Garantía y/o Administración a Corto Plazo	0	0
e. Almacenes	0	0	f6 Valores y Bienes en Garantía a Corto Plazo	0	0
f. Estimación por Pérdida o Deterioro de Activos Circulantes (f=f1+f2)	0	0	g. Provisiones a Corto Plazo (g=g1+g2+g3)	0	0
f1 Estimaciones para Cuentas Incobrables por Derechos a Recibir Efectivo o Equivalentes	0	0	g1 Provisión para Demandas y Juicios a Corto Plazo	0	0
f2 Estimación por Deterioro de Inventarios	0	0	g2 Provisión para Contingencias a Corto Plazo	0	0
g. Otros Activos Circulantes (g=g1+g2+g3+g4)	0	0	g3 Otras Provisiones a Corto Plazo	0	0
g1 Valores en Garantía	0	0	h. Otros Pasivos a Corto Plazo (h=h1+h2+h3)	0	0
g2 Bienes en Garantía (excluye depósitos de fondos)	0	0	h1 Ingresos por Clasificar	0	0
g3 Bienes Derivados de Embargos, Decomisos, Aseguramientos y Dación en Pago	0	0	h2 Recaudación por Participar	0	0
g4 Adquisición con Fondos de Terceros	0	0	h3 Otros Pasivos Circulantes	0	0
IA. Total de Activos Circulantes (IA = a + b + c + d + e + f + g)	219,442,451	134,431	IIA. Total de Pasivos Circulantes (IIA = a + b + c + d + e + f + g + h)	0	134,360
Activo No Circulante			Pasivo No Circulante		
a. Inversiones Financieras a Largo Plazo	0	0	a. Cuentas por Pagar a Largo Plazo	0	0
b. Derechos a Recibir Efectivo o Equivalentes a Largo Plazo	0	0	b. Documentos por Pagar a Largo Plazo	0	0
c. Bienes Inmuebles, Infraestructura y Construcciones en Proceso	0	0	c. Deuda Pública a Largo Plazo	0	0
d. Bienes Muebles	0	0	d. Pasivos Diferidos a Largo Plazo	0	0
e. Activos Intangibles	0	0	e. Fondos y Bienes de Terceros en Garantía y/o en Administración a Largo Plazo	0	0
f. Depreciación, Deterioro y Amortización Acumulada de Bienes	0	0	f. Provisiones a Largo Plazo	0	0
g. Activos Diferidos	0	0	IIIB. Total de Pasivos No Circulantes (IIIB = a + b + c + d + e + f)	0	0
h. Estimación por Pérdida o Deterioro de Activos no Circulantes	0	0	II. Total del Pasivo (II = IIA + IIIB)	0	134,360
i. Otros Activos no Circulantes	0	0	HACIENDA PÚBLICA/PATRIMONIO		
IB. Total de Activos No Circulantes (IB = a + b + c + d + e + f + g + h + i)	0	0	IIIA. Hacienda Pública/Patrimonio Contribuido (IIIA = a + b + c)	0	0
I. Total del Activo (I = IA + IB)	219,442,451	134,431	a. Aportaciones	0	0
			b. Donaciones de Capital	0	0
			c. Actualización de la Hacienda Pública/Patrimonio	0	0
			IIIB. Hacienda Pública/Patrimonio Generado (IIIB = a + b + c + d + e)	219,442,451	71
			a. Resultados del Ejercicio (Ahorro/Desahorro)	219,442,451	71
			b. Resultados de Ejercicios Anteriores	0	0
			c. Revalúos	0	0
			d. Reservas	0	0
			e. Rectificaciones de Resultados de Ejercicios Anteriores	0	0
			IIIC. Exceso o Insuficiencia en la Actualización de la Hacienda Pública/Patrimonio (IIIC=a+b)	0	0
			a. Resultado por Posición Monetaria	0	0
			b. Resultado por Tenencia de Activos no Monetarios	0	0
			III. Total Hacienda Pública/Patrimonio (III = IIIA + IIIB + IIIC)	219,442,451	71
			IV. Total del Pasivo y Hacienda Pública/Patrimonio (IV = II + III)	219,442,451	134,431