



UNIVERSIDAD AUTONOMA DE COAHUILA
Estado Analítico de Ingresos
Del 01 de enero al 31 de marzo de 2019

Clasificación Económica	Ingreso					Diferencia
	Estimado	Ampliaciones y Reducciones	Modificado	Devengado	Recaudado	
	1	2	(3= 1 + 2)	4	5	
Ingresos Corrientes	2,543,530,516.68	134,166,557.85	2,677,697,074.53	923,991,059.21	827,367,664.94	-1,716,162,851.74
Impuestos	0.00	0.00	0.00	0.00	0.00	0.00
Contribuciones a la Seguridad Social	0.00	0.00	0.00	0.00	0.00	0.00
Contribuciones de Mejoras	0.00	0.00	0.00	0.00	0.00	0.00
Derechos, Productos y Aprovechamientos Corrientes	6,449,088.12	4,000,939.70	10,450,027.82	16,507,880.23	16,507,413.83	10,058,325.71
Rentas de la Propiedad	0.00	0.00	0.00	0.00	0.00	0.00
Ventas de Bienes y Servicios de Entidades de Gobierno General	343,624,889.57	59,158,394.29	402,783,283.86	61,725,325.77	56,898,176.77	-286,726,712.80
Subsidios y subvenciones recibidos por Entidades Empresariales	0.00	0.00	0.00	0.00	0.00	0.00
Transferencias, asignaciones y donativos corrientes recibidos	2,193,456,538.99	71,007,223.86	2,264,463,762.85	845,757,853.21	753,962,074.34	-1,439,494,464.65
Participaciones	0.00	0.00	0.00	0.00	0.00	0.00
Ingresos de Capital	0.00	0.00	0.00	0.00	0.00	0.00
Venta (disposición) de activos	0.00	0.00	0.00	0.00	0.00	0.00
Financiamiento	0.00	0.00	0.00	0.00	0.00	0.00
Fuentes Financieras	0.00	0.00	0.00	0.00	0.00	0.00
Disminución de Activos Financieros	0.00	0.00	0.00	0.00	0.00	0.00
Incrementos de Pasivos	0.00	0.00	0.00	0.00	0.00	0.00
Total	2,543,530,516.68	134,166,557.85	2,677,697,074.53	923,991,059.21	827,367,664.94	-1,716,162,851.74
				Ingresos excedentes		

Nota de Gestión Administrativa 17

De conformidad con la nota de gestión administrativa número 17 la Información Contable deberá estar firmada en cada página de la misma e incluir al final la siguiente leyenda: "Bajo protesta de decir verdad declaramos que los Estados Financieros y sus notas, son razonablemente correctos y son responsabilidad del emisor"


 CP. Jorge Alanís Canales
 Tesorero General


 CP. Juan Alberto Fuente Vicuña
 Contador General

UNIVERSIDAD AUTÓNOMA DE COAHUILA


Estado Analítico de Ingresos


Del 01 de enero al 31 de marzo de 2019

Estado Analítico de Ingresos Por Fuente de Financiamiento	Ingreso					Diferencia (6= 5 - 1)
	Estimado	Ampliaciones y Reducciones	Modificado	Devengado	Recaudado	
	1	2	(3= 1 + 2)	4	5	
Ingresos del Poder Ejecutivo Federal o Estatal y de los Municipios	2,199,905,627.11	75,008,163.56	2,274,913,790.67	862,265,733.44	770,469,488.17	-1,429,436,138.94
Impuestos	0.00	0.00	0.00	0.00	0.00	0.00
Cuotas y Aportaciones de Seguridad Social	0.00	0.00	0.00	0.00	0.00	0.00
Contribuciones de Mejoras	0.00	0.00	0.00	0.00	0.00	0.00
Derechos	0.00	0.00	0.00	0.00	0.00	0.00
Productos	6,449,088.12	3,288,656.70	9,737,744.82	3,815,338.91	3,815,338.91	-2,633,749.21
Aprovechamientos	0.00	712,283.00	712,283.00	12,692,541.32	12,692,074.92	12,692,074.92
Participaciones, Aportaciones, Convenios, Incentivos Derivados de la Colaboración Fiscal y Fondos Distintos de Aportaciones	0.00	0.00	0.00	0.00	0.00	0.00
Transferencias, Asignaciones, Subsidios y Subvenciones, y Pensiones y Jubilaciones	2,193,456,538.99	71,007,223.86	2,264,463,762.85	845,757,853.21	753,962,074.34	-1,439,494,464.65
Ingresos de los Entes Públicos de los Poderes Legislativo y Judicial, de los Órganos Autónomos y del Sector Paraestatal o Paramunicipal, así como de las Empresas Productivas del Estado	343,624,889.57	59,158,394.29	402,783,283.86	61,725,325.77	56,898,176.77	-286,726,712.80
Cuotas y Aportaciones de Seguridad Social	0.00	0.00	0.00	0.00	0.00	0.00
Productos	0.00	0.00	0.00	0.00	0.00	0.00
Ingresos por Venta de Bienes, Presentación de Servicios y Otros Ingresos	343,624,889.57	59,158,394.29	402,783,283.86	61,725,325.77	56,898,176.77	-286,726,712.80
Transferencias, Asignaciones, Subsidios y Subvenciones, y Pensiones y Jubilaciones	0.00	0.00	0.00	0.00	0.00	0.00
Ingresos Derivados de Financiamientos	0.00	0.00	0.00	0.00	0.00	0.00
Ingresos Derivados de Financiamientos	0.00	0.00	0.00	0.00	0.00	0.00
Total	2,543,530,516.68	134,166,557.85	2,677,697,074.53	923,991,059.21	827,367,664.94	-1,716,162,851.74
				Ingresos excedentes		

Nota de Gestión Administrativa 17

De conformidad con la nota de gestión administrativa número 17 la Información Contable deberá estar firmada en cada página de la misma e incluir al final la siguiente leyenda: "Bajo protesta de decir verdad declaramos que los Estados Financieros y sus notas, son razonablemente correctos y son responsabilidad del emisor"


CP. Jorge Alanís Canales
Tesorero General


CP. Juan Alberto Puente Vicuña
Contador General

UNIVERSIDAD AUTONOMA DE COAHUILA


Estado Analítico de Ingresos


Del 01 de enero al 31 de marzo de 2019

Rubro de Ingresos	Ingreso					Diferencia (6= 5 - 1)
	Estimado	Ampliaciones y Reducciones	Modificado	Devengado	Recaudado	
	1	2	(3= 1 + 2)	4	5	
Impuestos	0.00	0.00	0.00	0.00	0.00	0.00
Cuotas y Aportaciones de Seguridad Social	0.00	0.00	0.00	0.00	0.00	0.00
Contribuciones de Mejoras	0.00	0.00	0.00	0.00	0.00	0.00
Derechos	0.00	0.00	0.00	0.00	0.00	0.00
Productos	6,449,088.12	3,288,656.70	9,737,744.82	3,815,338.91	3,815,338.91	-2,633,749.21
Aprovechamientos	0.00	712,283.00	712,283.00	12,692,541.32	12,692,074.92	12,692,074.92
Ingresos por Venta de Bienes, Presentación de Servicios y Otros Ingresos	343,624,889.57	59,158,394.29	402,783,283.86	61,725,325.77	56,898,176.77	-286,726,712.80
Participaciones, Aportaciones, Convenios, Incentivos Derivados de la Colaboración Fiscal y Fondos Distintos de Aportaciones	0.00	0.00	0.00	0.00	0.00	0.00
Transferencias, Asignaciones, Subsidios y Subvenciones, y Pensiones y Jubilaciones	2,193,456,538.99	71,007,223.86	2,264,463,762.85	845,757,853.21	753,962,074.34	-1,439,494,464.65
Ingresos Derivados de Financiamientos	0.00	0.00	0.00	0.00	0.00	0.00
Total	2,543,530,516.68	134,166,557.85	2,677,697,074.53	923,991,059.21	827,367,664.94	-1,716,162,851.74
				Ingresos excedentes		

Nota de Gestión Administrativa 17

De conformidad con la nota de gestión administrativa número 17 la Información Contable deberá estar firmada en cada página de la misma e incluir al final la siguiente leyenda: "Bajo protesta de decir verdad declaramos que los Estados Financieros y sus notas, son razonablemente correctos y son responsabilidad del emisor"


CP. Jorge Alanís Canales
Tesorero General


CP. Juan Alberto Puente Vicuña
Contador General

UNIVERSIDAD AUTONOMA DE COAHUILA
Estado Analítico del Ejercicio del Presupuesto de Egresos
Clasificación Administrativa
Del 01 de enero al 31 de marzo de 2019

Concepto	Egresos					Subejercicio 6 = (3 - 4)
	Aprobado	Ampliaciones/ (Reducciones)	Modificado	Devengado	Pagado	
	1	2	3 = (1 + 2)	4	5	
RECTORIA	57,758,870.59	19,175,356.42	76,934,227.01	6,081,805.08	5,080,524.07	70,852,421.93
SECRETARIA GENERAL	25,692,571.61	352,754.01	26,045,325.62	5,004,850.31	4,515,080.33	21,040,475.31
TESORERIA GENERAL	335,070,935.16	33,728,795.71	368,799,730.87	98,867,353.89	72,089,655.78	269,932,376.98
CONTRALORIA GENERAL	19,113,705.04	189,518.04	19,303,223.08	3,692,135.73	3,250,213.70	15,611,087.35
INTENDENCIA CENTRAL	624,960.49	-110,351.39	514,609.10	45,984.99	2,610.91	468,624.11
OFICIALIA MAYOR U. S.	82,664,429.19	359,303.33	83,023,732.52	14,530,979.88	12,742,745.74	68,492,752.64
SUBDIRECCION DE RECURSOS FISICOS	3,613,648.89	13,425.72	3,627,074.61	167,487.75	39,768.05	3,459,586.86
BIBLIOTECA ARTEMIO DE VALLE ARIZPE	17,205.09	3,725,732.56	3,742,937.65	23,890.55	0.00	3,719,047.10
LIBRERIA UNIVERSITARIA	28,521.13	0.00	28,521.13	407.59	0.00	28,113.54
COORDINACION DE COMUNICACION SOCIAL	34,376,641.78	-84,199.97	34,292,441.81	2,671,268.18	1,701,375.61	31,621,173.63
INFORMATICA	80,871.95	0.06	80,872.01	19,139.13	4,461.33	61,732.88
COORDINACION GENERAL DE ESTUDIOS DE POSTGRADO	23,212,249.60	6,852,089.68	30,064,339.28	3,749,400.56	3,313,959.13	26,314,938.72
STUAC	264,661.06	485,546.31	750,207.37	529,018.85	500,000.00	221,188.52
DEPARTAMENTO DE INTERCAMBIO ACADEMICO	226,712.77	0.00	226,712.77	36,276.82	0.00	190,435.95
CENTRO DE EVALUACION Y CAPACITACION	92,908.85	0.00	92,908.85	3,067.12	0.00	89,841.73
DIRECCION DE ASUNTOS ACADEMICOS	108,235,658.86	6,697,504.32	114,933,163.18	21,793,848.36	20,464,958.57	93,139,314.82
DIRECCION DE PLANEACION	26,358,304.49	-116,888.42	26,241,616.07	5,954,980.75	3,716,590.36	20,286,635.32
SUB-COORDINACION DE DIFUSION CULTURAL	1,025,844.98	11,640.00	1,037,484.98	137,889.61	0.00	899,595.37
COORDINACION GENERAL DE RELACIONES INTERNACIONALES	77,183.74	0.00	77,183.74	0.00	0.00	77,183.74
COORDINACION DE RELACIONES PUBLICAS	6,248,186.93	249,558.83	6,497,745.76	1,519,409.71	1,404,360.32	4,978,336.05
CONSEJO UNIVERSITARIO	2,013,686.00	0.20	2,013,686.20	526,386.80	80,743.31	1,487,299.40
COORDINACION DE SERVICIO SOCIAL	479,530.00	0.17	479,530.17	8,373.51	7,052.80	471,156.66
DEPARTAMENTO DE COMUNICACION AUDIOVISUAL Y DISEÑO	191,239.74	31,086.08	222,325.82	56,076.94	8,622.99	166,248.88
COORDINACION GENERAL DE ADQUISICIONES	10,501,896.28	279,717.92	10,781,614.20	2,042,498.53	1,944,804.18	8,739,115.67
COORD. GENERAL DE DIFUSION Y PATRIMONIO CULTURAL	39,805,216.24	3,300.10	39,808,516.34	6,069,496.02	5,681,490.12	33,739,020.32
DEPARTAMENTO DE SERVICIOS ESTUDIANTILES	1,049,125.11	0.00	1,049,125.11	37,480.61	0.00	1,011,644.50
COORDINACION GENERAL DE EXTENSION UNIVERSITARIA	14,577,922.18	731,721.12	15,309,643.30	2,600,901.63	2,293,876.27	12,708,741.67
DEPARTAMENTO DE FOMENTO EDITORIAL	206,052.76	4,067.25	210,120.01	15,618.72	9,361.00	194,501.29
COORD. GRAL. DE ADMON. PATRIMONIAL Y DE SERV.	37,955,252.96	237,421.68	38,192,674.64	7,178,213.32	6,651,692.46	31,014,461.32
COMITE DE DAMAS VOLUNTARIAS	1,140,603.82	-27,000.00	1,113,603.82	5,311.72	0.00	1,108,292.10
ALMACEN CENTRAL	269,063.80	11,640.00	280,703.80	49,115.40	9,748.51	231,588.40
DEPARTAMENTO DE VIGILANCIA	34,289.17	0.00	34,289.17	1,951.93	550.00	32,337.24
SUBDIRECCION DE SUPERACION ACADEMICA	908,519.51	11,640.05	920,159.56	74,351.37	10,826.56	845,808.19
COORDINACION GENERAL JURIDICA	7,224,384.86	36,300.07	7,260,684.93	1,199,503.82	1,081,182.72	6,061,181.11
CENTRO DE INVESTIGACIONES SOCIOECONOMICAS	11,537,798.27	728,140.01	12,265,938.28	3,009,018.80	2,752,914.38	9,256,919.48
COORDINACION GENERAL DE VINCULACION	17,844,818.93	15,562,421.09	33,407,240.02	5,670,836.57	3,725,492.08	27,736,403.45
AREAS VERDES	1,327,278.00	11,640.03	1,338,918.03	196,007.35	47,479.61	1,142,910.68
COORD. GRAL. DE TECNOLOGIA DE INFORMACION Y COM.	35,497,771.36	145,690.12	35,643,461.48	4,819,463.06	4,125,705.39	30,823,998.42
AULA MAGNA ING. JOSE MA. FRAUSTRO SILLER	436,917.50	33,780.74	470,698.24	76,745.09	41,725.80	393,953.15
EDUCACION UNIVERSITARIA A DISTANCIA	13,616,514.77	284,597.90	13,901,112.67	2,510,560.89	2,213,970.79	11,390,551.78
UNIDAD DE SEMINARIOS EMILIO J. TALAMAS T.	102,830.88	42,476.56	145,307.44	39,342.33	0.00	105,965.11
CENTRO AUDIOVISUAL UNIVERSITARIO	205,699.22	37,412.40	243,111.62	59,248.55	29,439.00	183,863.07
COORDINACION GENERAL DE RELACIONES INTERNACIONALES	16,837,527.50	3,300.00	16,840,827.50	3,054,733.11	2,852,353.30	13,786,094.39
RECINTO DEL PATRIMONIO CULTURAL UNIVERSITARIO	1,243,073.65	8,640.05	1,251,713.70	73,717.82	43,956.13	1,177,995.88
RECINTO AURORA MORALES DE LOPEZ	692,826.68	0.00	692,826.68	20,028.00	20,028.00	672,798.68
RESIDENCIA UNIVERSITARIA	246,331.98	0.00	246,331.98	32,438.45	11,862.71	213,893.53
COORDINACION DE INGLES CURRICULAR	817,796.48	0.13	817,796.61	59,467.83	5,141.64	758,328.78
DEFENSORIA DE LOS DERECHOS HUMANOS UNIVERSITARIOS	2,516,269.09	284,777.93	2,801,047.02	667,445.65	646,823.15	2,133,601.37
COORDINACION GENERAL DE INNOVACION Y DESARROLLO PRODUCTIVO	167,111.25	286,457.98	453,569.23	799,802.88	780,519.56	-346,233.65
INTENDENCIA SALTILLO	853,022.00	-140,705.84	712,316.16	103,512.99	9,700.00	608,803.17
DEPARTAMENTO DE DIFUSION CULTURAL	7,238.40	11,640.00	18,878.40	21,398.87	0.00	-2,520.47
COORDINACION DE UNIDAD SALTILLO	22,431,849.68	466,106.66	22,897,956.34	4,127,496.58	3,409,121.26	18,770,459.76
INFOTECA CENTRAL UNIDAD SALTILLO	4,483,244.25	76,805.73	4,560,049.98	484,253.37	161,240.49	4,075,796.61
UNIDAD DEPORTIVA Y CAMPO OLIMPICO	1,953,493.77	0.00	1,953,493.77	336,443.30	68,666.00	1,617,050.47
BIBLIOTECA CAMPUS PONIENTE	2,223,843.90	0.00	2,223,843.90	354,814.34	800.00	1,869,029.56
CIUDAD UNIVERSITARIA SALTILLO	6,559,410.11	0.00	6,559,410.11	1,240,529.60	704,975.00	5,318,880.51
INFOTECA CIUDAD UNIVERSITARIA ARTEAGA	2,856,613.62	17,692.03	2,874,305.65	530,821.87	38,434.94	2,343,483.78
CENTRO CULTURAL UNIVERSITARIO CAMPUS ARTEAGA	953,548.36	194,520.02	1,148,068.38	179,275.92	76,677.85	968,792.46
RADIO UNIVERSIDAD	689,149.03	384,739.39	1,073,888.42	129,798.61	7,103.82	944,089.81
RESID. UNIV. ANGELICA NARRO DE GARZA A C	187,274.21	0.10	187,274.31	36,839.00	25,489.00	150,435.31
ESC. DE BACHILLERES ATENEO FUENTE	44,236,518.06	215,410.40	44,451,928.46	8,445,399.46	7,593,599.07	36,006,529.00

ESC. DE BACH. DR. MARIANO NARVAEZ GLZ.T.NOCTURNO	25,901,390.95	136,458.40	26,037,849.35	5,045,413.23	4,474,369.16	20,992,436.12
INSTITUTO DE ENSEÑANZA ABIERTA DE SALTILLO	21,615,599.54	22,940.00	21,638,539.54	3,566,151.17	3,247,358.77	18,072,388.37
ESC. DE BACH. JUAN AGUSTIN DE ESPINOZA	8,862,220.46	13,645.65	8,875,866.11	1,734,904.26	1,551,495.57	7,140,961.85
ESC. DE BACH. DR. MARIANO NARVAEZ GLZ.T.DIURNO	28,099,060.77	87,801.59	28,186,862.36	5,146,138.03	4,605,800.45	23,040,724.33
INST. DE CIEN Y HUM LIC. SALVADOR GONZALEZ	17,661,703.98	170,932.87	17,832,636.85	3,478,375.35	3,165,951.82	14,354,261.50
ESC. DE BACH. ATENEO FUENTE RAMOS ARIZPE	862,046.62	20,874.02	882,920.64	179,739.79	128,479.72	703,180.85
ESCUELA DE ARTES PLASTICAS PROF. RUBEN HERRERA	18,872,163.61	172,122.23	19,044,285.84	3,252,309.81	2,634,254.75	15,791,976.03
FACULTAD DE CIENCIA, EDUCACION Y HUMANIDADES	20,633,369.93	106,640.01	20,740,009.94	3,655,171.55	3,272,517.49	17,084,838.39
FACULTAD DE CIENCIAS DE LA COMUNICACION	16,959,334.42	11,640.00	16,970,974.42	3,191,972.06	2,830,487.71	13,779,002.36
UNIV. AUTONOMA DE COAH. ESC. DE CIENCIAS SOCIALES	8,804,110.85	117,164.03	8,921,274.88	1,483,675.41	1,261,618.53	7,437,599.47
ESCUELA SUPERIOR DE MUSICA	20,245,732.62	31,165,169.95	51,410,902.57	6,374,994.56	3,382,638.02	45,035,908.01
FACULTAD DE TRABAJO SOCIAL	17,550,978.39	473,030.76	18,024,009.15	3,407,938.99	3,006,496.02	14,616,070.16
UADEC COORDINACION GENERAL DEL DEPORTE	56,101,371.15	700,859.93	56,802,231.08	10,199,221.18	8,897,128.00	46,603,009.90
CENTRO DE IDIOMAS U.S.	4,913,487.55	39,040.02	4,952,527.57	1,111,665.01	890,865.99	3,840,862.56
FACULTAD DE CIENCIAS DE LA ADMINISTRACION	26,411,478.10	357,771.92	26,769,250.02	5,366,551.70	4,907,621.21	21,402,698.32
FACULTAD DE ECONOMIA	12,845,176.25	11,640.00	12,856,816.31	2,532,832.90	2,221,041.39	10,323,983.41
UNIV. AUTONOMA DE COAH. FAC. DE JURISPRUDENCIA	24,209,340.25	734,755.12	24,944,095.37	4,914,906.74	4,085,096.25	20,029,188.63
FACULTAD DE MERCADOTECNIA	12,986,084.29	44,120.00	13,030,204.29	2,267,305.50	1,991,286.69	10,762,898.79
CENTRO DE ESTUDIOS E INVESTIGACIONES INTERDISCIPLI	808,287.36	0.00	808,287.36	113,547.76	95,002.86	694,739.60
ACADEMIA INTERAMERICANA DE DERECHOS HUMANOS	136,048.82	3,779,726.06	3,915,774.88	4,394,053.81	645,963.42	-478,278.93
FACULTAD DE INGENIERIA CIVIL	33,542,666.03	350,099.76	33,892,765.79	6,214,857.69	5,354,593.79	27,677,908.10
CENTRO DE INVESTIGACION EN MATEMATICA APLICADA	7,713,903.48	1,338,254.03	9,052,157.51	1,327,870.28	1,152,046.08	7,724,287.23
UNIV. AUTON. COAHUILA /FACULTAD DE SISTEMAS	50,139,350.73	15,928,313.20	66,067,663.93	16,688,095.11	9,565,208.54	49,379,568.82
FACULTAD DE CIENCIAS QUIMICAS	77,299,647.97	3,901,028.80	81,200,676.77	15,621,298.00	13,461,878.33	65,579,378.77
FACULTAD DE ARQUITECTURA	27,426,645.80	939,279.74	28,365,925.54	5,522,149.72	4,813,197.27	22,843,775.82
FACULTAD DE CIENCIAS FISICO MATEMATICAS	15,262,703.89	493,452.84	15,756,156.73	3,117,325.52	2,452,755.92	12,638,831.21
FACULTAD DE MEDICINA	26,279,630.44	373,288.91	26,652,919.35	5,207,681.61	4,636,592.19	21,445,237.74
ESCUELA DE ODONTOLOGIA	22,686,595.54	527,990.86	23,214,586.40	4,774,504.89	4,257,486.96	18,440,081.51
ESCUELA DE PSICOLOGIA	14,964,107.42	143,832.63	15,107,940.05	2,696,599.34	2,294,976.40	12,411,340.71
ESC. DE LIC. EN ENFERMERIA DR. SANTIAGO VALDES G.	18,426,823.67	1,297,485.37	19,724,309.04	3,799,632.56	3,183,146.40	15,924,676.48
HOSPITAL UNIVERSITARIO SALTILLO.	88,470,349.42	5,376,321.33	93,846,670.75	24,512,646.31	21,721,475.03	69,334,024.44
INFOTECA DE LA SALUD	4,828,858.92	-981,481.95	3,847,376.97	50,153.53	11,437.21	3,797,223.44
CONTRALORIA DE UNIDAD	28,279.85	0.00	28,279.85	2,850.86	0.00	25,428.99
DEPARTAMENTO DE ASUNTOS ACADEMICOS	15,895.27	500.00	16,395.27	4,560.40	0.00	11,834.87
DEPARTAMENTO DE DIFUSION CULTURAL	305,421.56	82,796.34	388,217.90	142,303.32	114,978.98	245,914.58
COORDINACION DE UNIDAD TORREON	33,022,673.67	227,779.92	33,250,453.59	6,601,847.22	5,724,407.20	26,648,606.37
COMITE DE DAMAS VOLUNTARIAS	81,000.00	0.00	81,000.00	0.00	0.00	81,000.00
UNIV. AUTON DE COAH / INFOTECA TORREON	9,153,161.98	-419,243.73	8,733,918.25	1,094,348.90	845,749.87	7,639,569.35
RADIO UNIVERSIDAD	599,980.43	78,640.00	678,620.43	83,673.02	2,959.26	594,947.41
CENTRO DE INVESTIGACION BIOMEDICA	14,597,302.14	49,540.73	14,646,842.87	2,808,615.45	2,595,346.86	11,838,227.42
CENTRO CULTURAL UNIVERSITARIO BRAULIO FDZ. AGUIRRE	589,210.26	61,136.00	650,346.26	96,069.27	25,028.52	554,276.99
INST INV PARA EL DES INT DE LA MUJER UNIVERSITARIA	2,743,267.30	12,200.00	2,755,467.30	561,652.16	561,652.16	2,193,815.14
ESCUELA DE BACHILLERES AGUANUEVA	13,097,419.83	11,640.00	13,109,059.83	2,717,142.39	2,545,159.15	10,391,917.44
ESC. DE BACH. VENUSTIANO CARRANZA	29,511,123.34	253,116.09	29,764,239.43	6,188,916.18	5,326,557.06	23,575,323.25
INSTITUTO DE ENSEÑANZA ABIERTA DE TORREON	12,667,708.01	-127,658.29	12,540,049.72	2,692,456.91	2,397,247.12	9,847,592.81
PREPARATORIA VENUSTIANO CARRANZA EXT.MATAMOROS	123,609.00	0.00	123,609.00	16,318.27	8,369.00	107,290.73
ESCUELA DE ARTES UNIDAD TORREON	2,448,890.63	50,000.00	2,498,890.63	565,394.99	494,029.48	1,933,495.64
UNIV. AUTON. DE COAHUILA - COMUNIDAD	16,191,212.91	48,728.56	16,239,941.47	3,257,903.20	3,012,623.98	12,982,038.27
COORDINACION DE DEPORTES	1,692,301.76	0.00	1,692,301.76	147,387.45	70,753.17	1,544,914.31
CENTRO DE IDIOMAS U. T.	4,539,618.22	11,640.01	4,551,258.23	1,034,194.70	605,107.29	3,517,063.53
FACULTAD DE CONTADURIA Y ADMINISTRACION	54,326,267.62	2,572,600.10	56,898,867.72	12,428,380.02	10,847,837.83	44,470,487.70
FACULTAD DE ECONOMIA Y MERCADOTECNIA	14,632,954.11	179,874.25	14,812,828.36	2,831,507.75	2,392,276.00	11,981,320.61
FACULTAD DE CIENCIAS POLITICAS Y SOCIALES	18,958,508.05	4,622,834.17	23,581,342.22	4,281,180.22	3,639,811.08	19,300,162.00
UAC FAC DE ADMON FISCAL Y FIN	17,220,526.13	369,652.35	17,590,178.48	3,556,711.47	3,095,882.85	14,033,467.01
FACULTAD DE DERECHO	20,227,376.63	136,443.00	20,363,819.63	4,606,036.92	4,041,258.59	15,757,782.71
ESCUELA DE ADMINISTRACION (SAN PEDRO)	7,572,347.56	30,800.01	7,603,147.57	1,447,605.93	1,336,580.46	6,155,541.64
UADEC /FACULTAD DE INGENIERIA MECANICA Y ELECTRICA	16,769,077.47	637,413.34	17,406,490.81	3,820,041.65	3,375,977.56	13,586,449.16
FACULTAD DE INGENIERIA CIVIL	12,996,444.53	582,743.95	13,579,188.48	3,051,054.56	2,761,066.35	10,528,133.92
ESCUELA SUPERIOR DE INGENIERIA	0.00	0.00	0.00	11,130.05	-11,130.05	0.00
ESCUELA DE SISTEMAS UNIDAD TORREON	13,820,730.37	27,168.00	13,847,898.37	3,041,317.18	2,739,988.46	10,806,581.19
ESCUELA DE ARQUITECTURA	12,209,890.21	283,341.88	12,493,232.09	2,485,062.07	2,144,489.63	10,008,170.02
UNIV AUTONOMA DE COAHUILA/ESC. CIENCIAS BIOLÓGICAS	22,146,884.70	840,178.54	22,987,063.24	4,412,628.37	3,939,694.66	18,574,434.87
FACULTAD DE MEDICINA	23,982,409.91	1,937,964.12	25,920,374.03	5,575,471.40	4,856,299.51	20,344,902.63
UNIVERSIDAD AUTONOMA DE COAHUILA/ODONTOLOGIA UT	21,330,644.31	716,751.34	22,047,395.65	5,003,388.90	4,391,295.96	17,044,006.75
ESCUELA DE PSICOLOGIA	2,358,509.20	61,611.57	2,420,120.77	396,555.40	329,324.94	2,023,565.37
ESCUELA DE LICENCIATURA EN ENFERMERIA	13,550,771.60	1,250,876.17	14,801,647.77	3,251,024.07	2,693,302.46	11,550,623.70
HOSPITAL UNIVERSITARIO TORREON.	69,351,798.10	1,854,739.86	71,206,537.96	18,401,736.83	16,308,869.37	52,804,801.13
HOSPITAL INFANTIL UNIVERSITARIO	36,643,314.71	-36,862.64	36,606,452.07	8,688,509.89	7,688,139.53	27,917,942.18
DEPARTAMENTO DE ASUNTOS ACADEMICOS	1,577,519.61	-516,428.11	1,061,091.50	5,347.65	0.00	1,055,743.85
DEPARTAMENTO DE DIFUSION CULTURAL	99,731.86	0.00	99,731.86	7,993.67	0.00	91,738.19
COORDINACION DE UNIDAD NORTE	14,969,910.51	1,172,851.66	16,142,762.17	3,511,811.45	3,062,930.17	12,630,950.72
AULA MAGNA UNIDAD NORTE	840,824.08	-237,645.84	603,178.24	36,977.59	0.00	566,200.65
INFOTECA CENTRAL UNIDAD NORTE DE LA UAC	5,072,270.45	324,225.46	5,396,495.91	1,011,875.05	624,975.95	4,384,620.86
UNIDAD DE SEMINARIOS UNIDAD NORTE UAC	1,342,057.10	152,919.85	1,494,976.95	155,960.59	104,350.19	1,339,016.36
CENTRO UNIVERSITARIO DE INFORMÁTICA	874,188.59	0.01	874,188.60	118,535.32	21,335.00	755,653.28
TEATRO DE LA CIUDAD DE MONCLOVA	2,298,069.10	0.00	2,298,069.10	137,350.85	68,518.00	2,160,718.25
CENTRO DE INVESTIGACION EN GEOCIENCIAS APLICADAS	5,763,155.28	91,921.67	5,855,076.95	1,923,061.65	1,888,240.66	3,932,015.30
ESC. DE BACH. DR. Y GRAL. JAIME LOZANO BENAVIDES	10,123,483.70	271,656.23	10,395,139.93	2,231,829.69	1,951,554.79	8,163,310.24
ESC. DE BACH. PROF. LADISLAO FARIAS CAMPOS	12,478,448.84	6,805.02	12,485,253.86	2,647,580.68	2,381,506.26	9,837,673.18
ESC. DE BACH. LIC. LUIS DONALDO COLOSIO MURRIETA	11,555,839.95	6,805.00	11,562,644.95	2,335,109.00	2,105,090.64	9,227,535.95
ESC. DE BACH. SR. URBANO RIOJAS RENDON	24,086,974.58	39,981.85	24,126,956.43	4,555,588.68	4,117,138.30	19,571,367.75
ESCUELA DE BACHILLERES URBANO RIOJAS RENDON EXTEN	814,452.80	3,499.63	817,952.43	8,779.64	3,672.00	809,172.79

ESCUELA DE BACHILLERES ACUÑA DE LA UADEC	4,534,646.47	940,702.70	5,475,349.17	1,670,598.90	1,444,626.10	3,804,750.27
COORDINACION DE DEPORTES	853,433.43	87,071.73	940,505.16	172,085.95	116,445.89	768,419.21
CENTRO DE IDIOMAS U. N.	1,542,730.13	6,805.02	1,549,535.15	171,162.42	53,781.41	1,378,372.73
CENTRO DE IDIOMAS P.N.	461,352.07	0.00	461,352.07	110,924.50	107,358.00	350,427.57
FAC. CONTADURIA Y ADMINISTRACION UADEC U.N.MONCL.	31,232,720.05	367,042.31	31,599,762.36	6,111,330.52	5,330,586.58	25,488,431.84
FACULTAD DE ADMINISTRACION Y CONTADURIA P.NEGRAS	13,254,903.80	42,841.00	13,297,744.80	2,481,156.40	2,153,764.08	10,816,588.40
FACULTAD DE INGENIERIA MECANICA Y ELECTRICA	39,932,841.50	583,232.60	40,516,074.10	8,452,943.14	7,582,856.30	32,063,130.96
FACULTAD DE METALURGIA	21,512,276.15	957,614.28	22,469,890.43	4,111,447.68	3,594,783.84	18,358,442.75
ESC. SUP. DE ING. LIC. ADOLFO LOPEZ MATEOS	14,774,233.33	86,317.15	14,860,550.48	2,854,210.32	2,326,862.30	12,006,340.16
ESCUELA DE SISTEMAS PROF. MARCIAL RUIZ VARGAS	13,305,849.37	518,445.01	13,824,294.38	3,073,522.03	2,272,389.85	10,750,772.35
ESCUELA DE CIENCIAS DE LA SALUD	10,228,383.02	5,023,174.24	15,251,557.26	2,377,670.85	1,802,617.70	12,873,886.41
ESCUELA DE MEDICINA PIEDRAS NEGRAS	7,026,916.19	646,485.70	7,673,401.89	1,677,225.99	1,462,058.57	5,996,175.90
UNIVERSIDAD AUTONOMA DE COAHUILA PSICOLOGIA U.N	10,279,878.39	189,867.10	10,469,745.49	2,383,712.13	2,112,140.71	8,086,033.36
PRESIDENCIA CRNE-ANUIES	0.00	36,452.40	36,452.40	0.00	0.00	36,452.40
Total del Gasto	2,543,530,516.52	186,571,210.73	2,730,101,727.25	552,364,368.55	453,812,529.43	2,177,737,358.70

Gobierno (Federal/Estatal/Municipal) de UNIVERSIDAD AUTONOMA DE COAHUILA						
Estado Analtico del Ejercicio del Presupuesto de Egresos						
Clasificación Administrativa						
Del 01 de enero al 31 de marzo de 2019						
Concepto	Egresos					Subejercicio
	Aprobado	Ampliaciones/ (Reducciones)	Modificado	Devengado	Pagado	
	1	2	3 = (1 + 2)	4	5	
Poder Ejecutivo	0.00	0.00	0.00	0.00	0.00	0.00
Poder Legislativo	0.00	0.00	0.00	0.00	0.00	0.00
Poder Judicial	0.00	0.00	0.00	0.00	0.00	0.00
Organos Autónomos	2,543,530,516.52	186,571,210.73	2,730,101,727.25	552,364,368.55	453,812,529.43	2,177,737,358.70
Total del Gasto	2,543,530,516.52	186,571,210.73	2,730,101,727.25	552,364,368.55	453,812,529.43	2,177,737,358.70

Sector Paraestatal del Gobierno (Federal/Estatal/Municipal) de UNIVERSIDAD AUTONOMA DE COAHUILA						
Estado Analtico del Ejercicio del Presupuesto de Egresos						
Clasificación Administrativa						
Del 01 de enero al 31 de marzo de 2019						
Concepto	Egresos					Subejercicio
	Aprobado	Ampliaciones/ (Reducciones)	Modificado	Devengado	Pagado	
	1	2	3 = (1 + 2)	4	5	
Entidades Paraestatales y Fideicomisos No Empresariales y No Financieros	2,543,530,516.52	186,571,210.73	2,730,101,727.25	552,364,368.55	453,812,529.43	2,177,737,358.70
Instituciones Públicas de la Seguridad Social	0.00	0.00	0.00	0.00	0.00	0.00
Entidades Paraestatales Empresariales No Financieras con Participación Estatal Mayoritaria	0.00	0.00	0.00	0.00	0.00	0.00
Fideicomisos Empresariales No Financieros con Participación Estatal Mayoritaria	0.00	0.00	0.00	0.00	0.00	0.00
Entidades Paraestatales Empresariales Financieras Monetarias con Participación Estatal Mayoritaria	0.00	0.00	0.00	0.00	0.00	0.00
Entidades Paraestatales Empresariales Financieras No Monetarias con Participación Estatal Mayoritaria	0.00	0.00	0.00	0.00	0.00	0.00
Fideicomisos Financieros Públicos con Participación Estatal Mayoritaria	0.00	0.00	0.00	0.00	0.00	0.00
Total del Gasto	2,543,530,516.52	186,571,210.73	2,730,101,727.25	552,364,368.55	453,812,529.43	2,177,737,358.70

Nota de Gestión Administrativa 17

De conformidad con la nota de gestión administrativa número 17 la Información Contable deberá estar firmada en cada página de la misma e incluir al final la siguiente leyenda: "Bajo protesta de decir verdad declaramos que los Estados Financieros y sus notas, son razonablemente correctos y son responsabilidad del emisor"

CP. Jorge Alanís Canales
Tesorero General


CP. Juan Alberto Puente Vicuña
Contador General


UNIVERSIDAD AUTONOMA DE COAHUILA
Estado Analítico del Ejercicio del Presupuesto de Egresos
Clasificación Económica (por Tipo de Gasto)
Del 01 de enero al 31 de marzo de 2019

Concepto	Egresos					Subejercicio
	Aprobado	Ampliaciones/ (Reducciones)	Modificado	Devengado	Pagado	
	1	2	3 = (1 + 2)	4	5	
Gasto Corriente	2,543,530,516.52	117,545,003.26	2,661,075,519.78	539,913,327.45	451,571,477.88	2,121,162,192.33
Gasto de Capital	0.00	69,026,207.47	69,026,207.47	12,451,041.10	2,241,051.55	56,575,166.37
Amortización de la Deuda y Disminución de Pasivos	0.00	0.00	0.00	0.00	0.00	0.00
Pensiones y Jubilaciones	0.00	0.00	0.00	0.00	0.00	0.00
Participaciones	0.00	0.00	0.00	0.00	0.00	0.00
Total del Gasto	2,543,530,516.52	186,571,210.73	2,730,101,727.25	552,364,368.55	453,812,529.43	2,177,737,358.70

Nota de Gestión Administrativa 17

De conformidad con la nota de gestión administrativa número 17 la Información Contable deberá estar firmada en cada página de la misma e incluir al final la siguiente leyenda: "Bajo protesta de decir verdad declaramos que los Estados Financieros y sus notas, son razonablemente correctos y son responsabilidad del emisor"


 CP. Jorge Alanís Canales
 Tesorero General


 CP. Juan Alberto Puente Vicuña
 Contador General

UNIVERSIDAD AUTONOMA DE COAHUILA
Estado Analítico del Ejercicio del Presupuesto de Egresos
Clasificación por Objeto del Gasto (Capítulo y Concepto)
Del 01 de enero al 31 de marzo de 2019

Concepto	Egresos					Subejercicio
	Aprobado	Ampliaciones/ (Reducciones)	Modificado	Devengado	Pagado	
	1	2	3 = (1 + 2)	4	5	
Servicios Personales	2,246,298,442.43	16,762,629.95	2,263,061,072.38	491,484,016.13	422,721,920.25	1,771,577,056.25
Remuneraciones al Personal de Carácter Permanente	1,001,816,929.47	13,338,385.22	1,015,155,314.69	256,142,352.76	252,904,061.56	759,012,961.93
Remuneraciones al Personal de Carácter Transitorio	8,175,849.36	0.00	8,175,849.36	2,237,628.85	2,237,628.85	5,938,220.51
Remuneraciones Adicionales y Especiales	393,866,612.35	4,189,986.68	398,056,599.03	59,296,205.53	58,515,969.71	338,760,393.50
Seguridad Social	264,106,416.96	3,030,944.70	267,137,363.66	39,840,238.03	21,787.39	227,297,125.63
Otras Prestaciones Sociales y Económicas	578,332,632.29	-3,796,686.65	574,535,945.64	133,967,590.96	109,042,472.74	440,568,354.68
Previsiones	0.00	0.00	0.00	0.00	0.00	0.00
Pago de Estímulos a Servidores Públicos	0.00	0.00	0.00	0.00	0.00	0.00
Materiales y Suministros	25,573,461.16	-9,187,606.18	16,385,854.98	5,203,362.82	1,285,109.91	11,182,492.16
Materiales de Administración, Emisión de Documentos y Artículos Oficiales	11,435,154.51	-16,474,117.64	-5,038,963.13	2,057,162.03	241,240.66	-7,096,125.16
Alimentos y Utensilios	2,962,547.39	623,797.45	3,586,344.84	479,928.04	164,194.50	3,106,416.80
Materias Primas y Materiales de Producción y Comercialización	0.00	0.00	0.00	0.00	0.00	0.00
Materiales y Artículos de Construcción y de Reparación	1,210,248.42	385,036.98	1,595,285.40	241,066.31	51,962.76	1,354,219.09
Productos Químicos, Farmacéuticos y de Laboratorio	1,544,151.71	5,118,851.88	6,663,003.59	696,603.76	98,796.75	5,966,399.83
Combustibles, Lubricantes y Aditivos	5,528,164.35	796,440.27	6,324,604.62	1,361,431.03	639,683.46	4,963,173.59
Vestuario, Blancos, Prendas de Protección y Artículos Deportivos	1,504,850.58	208,172.59	1,713,023.17	144,011.58	18,856.90	1,569,011.59
Materiales y Suministros Para Seguridad	0.00	0.00	0.00	0.00	0.00	0.00
Herramientas, Refacciones y Accesorios Menores	1,388,344.20	154,212.29	1,542,556.49	223,160.07	72,374.88	1,319,396.42
Servicios Generales	254,133,628.43	100,682,808.10	354,816,436.53	38,326,142.19	24,100,725.78	316,490,294.34
Servicios Básicos	51,871,314.67	1,041,411.47	52,912,726.14	8,210,897.99	5,012,649.64	44,701,828.15
Servicios de Arrendamiento	23,468,165.34	13,352,199.18	36,820,364.52	1,969,546.18	1,203,984.92	34,850,818.34
Servicios Profesionales, Científicos, Técnicos y Otros Servicios	83,584,239.59	19,979,495.96	103,563,735.55	9,838,488.06	3,033,354.03	93,725,247.49
Servicios Financieros, Bancarios y Comerciales	7,255,659.56	700,068.91	7,955,728.47	861,789.45	152,620.31	7,093,939.02
Servicios de Instalación, Reparación, Mantenimiento y Conservación	12,303,349.99	2,444,587.15	14,747,937.14	1,553,443.29	336,066.64	13,194,493.85
Servicios de Comunicación Social y Publicidad	47,366,325.03	137,005.76	47,503,330.79	676,579.83	80,047.88	46,826,751.86
Servicios de Traslado y Viáticos	16,106,271.91	5,685,005.16	21,791,277.07	1,169,146.42	651,039.85	20,622,130.65
Servicios Oficiales	8,047,842.02	1,267,062.54	9,314,904.56	287,777.15	13,792.80	9,027,127.41
Otros Servicios Generales	4,130,460.32	56,075,971.97	60,206,432.29	13,758,474.72	13,617,169.71	46,447,957.57
Transferencias, Asignaciones, Subsidios y Otras Ayudas	17,524,984.50	9,287,171.39	26,812,155.89	4,899,806.31	3,463,721.94	21,912,349.58
Transferencias Internas y Asignaciones al Sector Público	0.00	0.00	0.00	0.00	0.00	0.00
Transferencias al Resto del Sector Público	0.00	0.00	0.00	0.00	0.00	0.00
Subsidios y Subvenciones	0.00	0.00	0.00	0.00	0.00	0.00
Ayudas Sociales	17,524,984.50	8,647,671.38	26,172,655.88	4,267,806.31	2,951,721.94	21,904,849.57
Pensiones y Jubilaciones	0.00	0.00	0.00	0.00	0.00	0.00
Transferencias a Fideicomisos, Mandatos y Otros Análogos	0.00	0.00	0.00	0.00	0.00	0.00
Transferencias a la Seguridad Social	0.00	0.00	0.00	0.00	0.00	0.00
Donativos	0.00	639,500.01	639,500.01	632,000.00	512,000.00	7,500.01
Transferencias al Exterior	0.00	0.00	0.00	0.00	0.00	0.00
Bienes Muebles, Inmuebles e Intangibles	0.00	15,529,494.88	15,529,494.88	3,125,213.26	502,199.99	12,404,281.62
Mobiliario y Equipo de Administración	0.00	3,953,644.98	3,953,644.98	430,305.94	0.00	3,523,339.04
Mobiliario y Equipo Educativo y Recreativo	0.00	178,692.79	178,692.79	0.00	0.00	178,692.79
Equipo e Instrumental Médico y de Laboratorio	0.00	6,556,645.54	6,556,645.54	25,205.22	0.00	6,531,440.32
Vehículos y Equipo de Transporte	0.00	2,487,779.62	2,487,779.62	2,153,669.66	502,199.99	334,109.96
Equipo de Defensa y Seguridad	0.00	0.00	0.00	0.00	0.00	0.00
Maquinaria, Otros Equipos y Herramientas	0.00	1,645,217.86	1,645,217.86	462,391.22	0.00	1,182,826.64
Activos Biológicos	0.00	0.00	0.00	0.00	0.00	0.00
Bienes Inmuebles	0.00	0.00	0.00	0.00	0.00	0.00
Activos Intangibles	0.00	707,514.09	707,514.09	53,641.22	0.00	653,872.87
Inversión Pública	0.00	53,496,712.59	53,496,712.59	9,325,827.84	1,738,851.56	44,170,884.75
Obra Pública en Bienes de Dominio Público	0.00	0.00	0.00	0.00	0.00	0.00
Obra Pública en Bienes Propios	0.00	53,496,712.59	53,496,712.59	9,325,827.84	1,738,851.56	44,170,884.75
Proyectos Productivos y Acciones de Fomento	0.00	0.00	0.00	0.00	0.00	0.00
Inversiones Financieras y Otras Provisiones	0.00	0.00	0.00	0.00	0.00	0.00
Inversiones Para el Fomento de Actividades Productivas	0.00	0.00	0.00	0.00	0.00	0.00
Acciones y Participaciones de Capital	0.00	0.00	0.00	0.00	0.00	0.00
Compra de Títulos y Valores	0.00	0.00	0.00	0.00	0.00	0.00
Concesión de Préstamos	0.00	0.00	0.00	0.00	0.00	0.00
Inversiones en Fideicomisos, Mandatos y Otros Análogos	0.00	0.00	0.00	0.00	0.00	0.00
Otras Inversiones Financieras	0.00	0.00	0.00	0.00	0.00	0.00
Provisiones para Contingencias y Otras Erogaciones Especiales	0.00	0.00	0.00	0.00	0.00	0.00
Participaciones y Aportaciones	0.00	0.00	0.00	0.00	0.00	0.00
Participaciones	0.00	0.00	0.00	0.00	0.00	0.00
Aportaciones	0.00	0.00	0.00	0.00	0.00	0.00
Convenios	0.00	0.00	0.00	0.00	0.00	0.00
Deuda Pública	0.00	0.00	0.00	0.00	0.00	0.00
Amortización de la Deuda Pública	0.00	0.00	0.00	0.00	0.00	0.00
Intereses de la Deuda Pública	0.00	0.00	0.00	0.00	0.00	0.00
Comisiones de la Deuda Pública	0.00	0.00	0.00	0.00	0.00	0.00
Gastos de la Deuda Pública	0.00	0.00	0.00	0.00	0.00	0.00
Costo por Coberturas	0.00	0.00	0.00	0.00	0.00	0.00
Apoyos Financieros	0.00	0.00	0.00	0.00	0.00	0.00
Adeudos de Ejercicios Fiscales Anteriores (Adefas)	0.00	0.00	0.00	0.00	0.00	0.00
Total del Gasto	2,543,530,516.52	186,571,210.73	2,730,101,727.25	552,364,368.55	453,812,529.43	2,177,737,358.70

Nota de Gestión Administrativa 17

De conformidad con la nota de gestión administrativa número 17 la Información Contable deberá estar firmada en cada página de la misma e incluir al final la siguiente leyenda: "Bajo protesta de decir verdad declaramos que los Estados Financieros y sus notas, son razonablemente correctos y son responsabilidad del emisor"

CP. Jorge Alanís Canales
 Tesorero General

CP. Juan Alberto Puente Vicuña
 Contador General

UNIVERSIDAD AUTONOMA DE COAHUILA
Estado Analtico del Ejercicio del Presupuesto de Egresos
Clasificación Funcional (Finalidad y Función)
Del 01 de enero al 31 de marzo de 2019

Concepto	Egresos					Subejercicio 6 = (3 - 4)
	Aprobado	Ampliaciones/ (Reducciones)	Modificado	Devengado	Pagado	
	1	2	3 = (1 + 2)	4	5	
Gobierno	0.00	0.00	0.00	0.00	0.00	0.00
Legislación	0.00	0.00	0.00	0.00	0.00	0.00
Justicia	0.00	0.00	0.00	0.00	0.00	0.00
Coordinación de la Política de Gobierno	0.00	0.00	0.00	0.00	0.00	0.00
Relaciones Exteriores	0.00	0.00	0.00	0.00	0.00	0.00
Asuntos Financieros y Hacendarios	0.00	0.00	0.00	0.00	0.00	0.00
Seguridad Nacional	0.00	0.00	0.00	0.00	0.00	0.00
Asuntos de Orden Público y de Seguridad Interior	0.00	0.00	0.00	0.00	0.00	0.00
Otros Servicios Generales	0.00	0.00	0.00	0.00	0.00	0.00
Desarrollo Social	2,543,530,516.52	186,571,210.73	2,730,101,727.25	552,364,368.55	453,812,529.43	2,177,737,358.70
Protección Ambiental	0.00	0.00	0.00	0.00	0.00	0.00
Vivienda y Servicios a la Comunidad	0.00	0.00	0.00	0.00	0.00	0.00
Salud	0.00	0.00	0.00	0.00	0.00	0.00
Recreación, Cultura y Otras Manifestaciones Sociales	0.00	0.00	0.00	0.00	0.00	0.00
Educación	2,543,530,516.52	186,571,210.73	2,730,101,727.25	552,364,368.55	453,812,529.43	2,177,737,358.70
Protección Social	0.00	0.00	0.00	0.00	0.00	0.00
Otros Asuntos Sociales	0.00	0.00	0.00	0.00	0.00	0.00
Desarrollo Económico	0.00	0.00	0.00	0.00	0.00	0.00
Asuntos Económicos, Comerciales y Laborales en General	0.00	0.00	0.00	0.00	0.00	0.00
Agropecuaria, Silvicultura, Pesca y Caza	0.00	0.00	0.00	0.00	0.00	0.00
Combustibles y Energía	0.00	0.00	0.00	0.00	0.00	0.00
Minería, Manufacturas y Construcción	0.00	0.00	0.00	0.00	0.00	0.00
Transporte	0.00	0.00	0.00	0.00	0.00	0.00
Comunicaciones	0.00	0.00	0.00	0.00	0.00	0.00
Turismo	0.00	0.00	0.00	0.00	0.00	0.00
Ciencia, Tecnología e Innovación	0.00	0.00	0.00	0.00	0.00	0.00
Otras Industrias y Otros Asuntos Económicos	0.00	0.00	0.00	0.00	0.00	0.00
Otras no Clasificadas en Funciones Anteriores	0.00	0.00	0.00	0.00	0.00	0.00
Transacciones de la Deuda Pública / Costo Financiero de la Deuda	0.00	0.00	0.00	0.00	0.00	0.00
Transferencias, Participaciones y Aportaciones entre Diferentes Niveles y Ordenes de Gobierno	0.00	0.00	0.00	0.00	0.00	0.00
Saneamiento del Sistema Financiero	0.00	0.00	0.00	0.00	0.00	0.00
Adeudos de Ejercicios Fiscales Anteriores	0.00	0.00	0.00	0.00	0.00	0.00
Total del Gasto	2,543,530,516.52	186,571,210.73	2,730,101,727.25	552,364,368.55	453,812,529.43	2,177,737,358.70

Nota de Gestión Administrativa 17

De conformidad con la nota de gestión administrativa número 17 la Información Contable deberá estar firmada en cada página de la misma e incluir al final la siguiente leyenda: "Bajo protesta de decir verdad declaramos que los Estados Financieros y sus notas, son razonablemente correctos y son responsabilidad del emisor"

CP. Jorge Alanís Canales
Tesorero General


CP. Juan Alberto Ruente Vicuña
Contador General

UNIVERSIDAD AUTONOMA DE COAHUILA
Endeudamiento Neto
 Del 01 de enero al 31 de marzo de 2019


Identificación de Crédito o Instrumento	Contratación / Colocación	Amortización	Endeudamiento Neto
	A	B	C = A - B
Créditos Bancarios			
Total Créditos Bancarios	0.00	0.00	0.00
Otros Instrumentos de Deuda			
Total Otros Instrumentos de Deuda	0.00	0.00	0.00
TOTAL	0.00	0.00	0.00

Nota de Gestión Administrativa 17


De conformidad con la nota de gestión administrativa número 17 la Información Contable deberá estar firmada en cada página de la misma e incluir al final la siguiente leyenda: "Bajo protesta de decir verdad declaramos que los Estados Financieros y sus notas, son razonablemente correctos y son responsabilidad del emisor"



 CP. Jorge Alanís Canales
 Tesorero General



 CP. Juan Alberto Puente Vicuña
 Contador General




UNIVERSIDAD AUTONOMA DE COAHUILA
Intereses de la Deuda
Del 01 de enero al 31 de marzo de 2019

Identificación de Crédito o Instrumento	Devengado	Pagado
Créditos Bancarios		
Total de Intereses de Créditos Bancarios	0.00	0.00
Otros Instrumentos de Deuda		
Total de Intereses de Otros Instrumentos de Deuda	0.00	0.00
TOTAL	0.00	0.00

Nota de Gestión Administrativa 17

De conformidad con la nota de gestión administrativa número 17 la Información Contable deberá estar firmada en cada página de la misma e incluir al final la siguiente leyenda: "Bajo protesta de decir verdad declaramos que los Estados Financieros y sus notas, son razonablemente correctos y son responsabilidad del emisor"


 CP. Jorge Alanis Canales
 Tesorero General


 CP. Juan Alberto Puente Vicuña
 Contador General

UNIVERSIDAD AUTONOMA DE COAHUILA

Indicadores de Postura Fiscal

Del 01 de enero al 31 de marzo de 2019

Concepto	Estimado	Devengado	Pagado ³
I. Ingresos Presupuestarios (I=1+2)	2,543,530,516.68	923,991,059.21	827,367,664.94
1. Ingresos del Gobierno de la Entidad Federativa ¹	0.00	0.00	0.00
2. Ingresos del Sector Paraestatal ¹	2,543,530,516.68	923,991,059.21	827,367,664.94
II. Egresos Presupuestarios (II=3+4)	2,543,530,516.52	552,364,368.55	453,812,529.43
3. Egresos del Gobierno de la Entidad Federativa ²	0.00	0.00	0.00
4. Egresos del Sector Paraestatal ²	2,543,530,516.52	552,364,368.55	453,812,529.43
III. Balance Presupuestario (Superávit o Déficit) (III = I - II)	0.16	371,626,690.66	373,555,135.51
Concepto	Estimado	Devengado	Pagado ³
III. Balance presupuestario (Superávit o Déficit)	0.00	371,626,690.66	373,555,135.51
IV. Intereses, Comisiones y Gastos de la Deuda	0.00	0.00	0.00
V. Balance Primario (Superávit o Déficit) (V= III - IV)	0.00	371,626,690.66	373,555,135.51
Concepto	Estimado	Devengado	Pagado ³
A. Financiamiento	0.00	0.00	0.00
B. Amortización de la deuda	0.00	0.00	0.00
C. Endeudamiento ó desendeudamiento (C = A - B)	0.00	0.00	0.00

1 Los Ingresos que se presentan son los ingresos presupuestario totales sin incluir los ingresos por financiamientos. Los Ingresos del Gobierno de la Entidad Federativa corresponden a los del Poder Ejecutivo, Legislativo Judicial y Autónomos


2 Los egresos que se presentan son los egresos presupuestarios totales sin incluir los egresos por amortización. Los egresos del Gobierno de la Entidad Federativa corresponden a los del Poder Ejecutivo, Legislativo, Judicial y Órganos Autónomos

3 Para Ingresos se reportan los ingresos recaudados; para egresos se reportan los egresos pagados

Nota de Gestión Administrativa 17

De conformidad con la nota de gestión administrativa número 17 la Información Contable deberá estar firmada en cada página de la misma e incluir al final la siguiente leyenda: "Bajo protesta de decir verdad declaramos que los Estados Financieros y sus notas, son razonablemente correctos y son responsabilidad del emisor"


CP. Jorge Alanís Canales
Tesorero General


CP. Juan Alberto Puente Vicuña
Contador General