



Universidad Autónoma de Coahuila
Estado Analítico de Ingresos
Del 01 de enero al 31 de diciembre de 2020

Clasificación Económica	Ingreso					Diferencia (6= 5 - 1)
	Estimado	Ampliaciones y Reducciones	Modificado	Devengado	Recaudado	
	1	2	(3= 1 + 2)	4	5	
Impuestos	0.00	0.00	0.00	0.00	0.00	0.00
Cuotas y Aportaciones de Seguridad Social	0.00	0.00	0.00	0.00	0.00	0.00
Contribuciones de Mejoras	0.00	0.00	0.00	0.00	0.00	0.00
Derechos	0.00	0.00	0.00	0.00	0.00	0.00
Productos	0.00	0.00	0.00	0.00	0.00	0.00
Corriente	0.00	0.00	0.00	0.00	0.00	0.00
Capital	0.00	0.00	0.00	0.00	0.00	0.00
Aprovechamientos	0.00	0.00	0.00	0.00	0.00	0.00
Corriente	0.00	0.00	0.00	0.00	0.00	0.00
Capital	0.00	0.00	0.00	0.00	0.00	0.00
Ingresos por Ventas de Bienes y Servicios	308,357,996.15	36,834,690.75	345,192,686.90	338,277,582.52	330,826,364.31	22,468,368.16
Participaciones y Aportaciones	0.00	0.00	0.00	0.00	0.00	0.00
Transferencias, Asignaciones, Subsidios y Otras Ayudas	2,914,856,775.02	-129,441,404.22	2,785,415,370.80	2,787,811,563.26	2,601,230,273.84	-313,626,501.18
Ingresos Derivados de Financiamientos	0.00	0.00	0.00	0.00	0.00	0.00
Total	3,223,214,771.17	-92,606,713.47	3,130,608,057.70	3,126,089,145.78	2,932,066,638.16	-291,168,133.02
				Ingresos excedentes		



C.P. Jorge Alanís Canales
Tesorero General



C.P. Juan Alberto Puente Vicuña
Contador General



Universidad Autónoma de Coahuila
Estado Analítico de Ingresos
Del 01 de enero al 31 de diciembre de 2020

Estado Analítico de Ingresos Por Fuente de Financiamiento	Ingreso					Diferencia (6= 5 - 1)
	Estimado	Ampliaciones y Reducciones	Modificado	Devengado	Recaudado	
	1	2	(3= 1 + 2)	4	5	
Ingresos del Poder Ejecutivo Federal o Estatal y de los Municipios	0.00	0.00	0.00	0.00	0.00	0.00
Impuestos	0.00	0.00	0.00	0.00	0.00	0.00
Cuotas y Aportaciones de Seguridad Social	0.00	0.00	0.00	0.00	0.00	0.00
Contribuciones de Mejoras	0.00	0.00	0.00	0.00	0.00	0.00
Derechos	0.00	0.00	0.00	0.00	0.00	0.00
Productos	0.00	0.00	0.00	0.00	0.00	0.00
Aprovechamientos	0.00	0.00	0.00	0.00	0.00	0.00
Participaciones, Aportaciones, Convenios, Incentivos Derivados de la Colaboración Fiscal y Fondos Distintos de Aportaciones	0.00	0.00	0.00	0.00	0.00	0.00
Transferencias, Asignaciones, Subsidios y Subvenciones, y Pensiones y Jubilaciones	0.00	0.00	0.00	0.00	0.00	0.00
Ingresos de los Entes Públicos de los Poderes Legislativo y Judicial, de los Órganos Autónomos y del Sector Paraestatal o Paramunicipal, así como de las Empresas Productivas del Estado	3,223,214,771.17	-92,606,713.47	3,130,608,057.70	3,126,089,145.78	2,932,056,638.15	-291,158,133.02
Cuotas y Aportaciones de Seguridad Social	0.00	0.00	0.00	0.00	0.00	0.00
Productos	0.00	0.00	0.00	0.00	0.00	0.00
Ingresos por Venta de Bienes, Prestación de Servicios y Otros Ingresos	308,357,996.15	36,834,690.75	345,192,686.90	338,277,582.52	330,826,364.31	22,468,368.16
Transferencias, Asignaciones, Subsidios y Subvenciones, y Pensiones y Jubilaciones	2,914,856,775.02	-129,441,404.22	2,785,415,370.80	2,787,811,563.26	2,601,230,273.84	-313,626,501.18
Ingresos Derivados de Financiamientos	0.00	0.00	0.00	0.00	0.00	0.00
Ingresos Derivados de Financiamientos	0.00	0.00	0.00	0.00	0.00	0.00
Total	3,223,214,771.17	-92,606,713.47	3,130,608,057.70	3,126,089,145.78	2,932,056,638.15	-291,158,133.02
				Ingresos excedentes		



C.P. Jorge Alanís Canales
Tesorero General


C.P. Juan Alberto Puente Vicuña
Contador General

Universidad Autónoma de Coahuila
Estado Analítico de Ingresos
Del 01 de enero al 31 de diciembre de 2020

Rubro de Ingresos	Ingreso					Diferencia
	Estimado	Ampliaciones y Reducciones	Modificado	Devengado	Recaudado	
	1	2	(3= 1 + 2)	4	5	
Impuestos	0.00	0.00	0.00	0.00	0.00	0.00
Cuotas y Aportaciones de Seguridad Social	0.00	0.00	0.00	0.00	0.00	0.00
Contribuciones de Mejoras	0.00	0.00	0.00	0.00	0.00	0.00
Derechos	0.00	0.00	0.00	0.00	0.00	0.00
Productos	0.00	0.00	0.00	0.00	0.00	0.00
Aprovechamientos	0.00	0.00	0.00	0.00	0.00	0.00
Ingresos por Venta de Bienes, Prestación de Servicios y Otros Ingresos	308,357,996.15	36,834,690.75	345,192,686.90	338,277,582.52	330,826,364.31	22,468,368.16
Participaciones, Aportaciones, Convenios, Incentivos Derivados de la Colaboración Fiscal y Fondos Distintos de Aportaciones	0.00	0.00	0.00	0.00	0.00	0.00
Transferencias, Asignaciones, Subsidios y Subvenciones, y Pensiones y Jubilaciones	2,914,856,775.02	-129,441,404.22	2,785,415,370.80	2,787,811,563.26	2,601,230,273.84	-313,626,501.18
Ingresos Derivados de Financiamientos	0.00	0.00	0.00	0.00	0.00	0.00
Total	3,223,214,771.17	-92,606,713.47	3,130,608,057.70	3,126,089,145.78	2,932,056,638.15	-291,158,133.02
				Ingresos excedentes		


C.P. Jorge Manís Canales
Tesorero General


C.P. Juan Alberto Puente Vicuña
Contador General



Universidad Autónoma de Coahuila
Estado Analítico del Ejercicio del Presupuesto de Egresos
Clasificación Administrativa
Del 01 de enero al 31 de diciembre de 2020

Concepto	Egresos					Subejercicio 6 = (3 - 4)
	Aprobado	Ampliaciones/ (Reducciones)	Modificado	Devengado	Pagado	
	1	2	3 = (1 + 2)	4	5	
RECTORIA	48,669,170.14	-18,668,364.81	30,000,805.33	33,797,777.72	30,490,697.08	-3,796,972.39
SECRETARIA GENERAL	27,471,511.07	-4,964,790.67	22,506,720.40	26,902,000.30	25,420,666.14	-4,395,279.90
TESORERIA GENERAL	865,778,833.60	-128,611,716.88	737,167,116.72	540,503,697.06	293,627,130.57	196,663,419.66
CONTRALORIA GENERAL	18,960,304.51	-1,272,652.10	17,687,652.41	20,332,316.42	19,416,184.56	-2,644,664.01
INTENDENCIA CENTRAL	432,497.99	25,916.23	458,414.22	527,410.94	386,309.71	-68,996.72
OFICIALIA MAYOR U. S.	79,403,382.93	-4,853,203.02	74,550,179.91	88,069,549.04	83,036,161.70	-13,519,369.13
SUBDIRECCION DE RECURSOS FISICOS	2,756,051.71	1,256,189.47	4,012,241.18	4,042,789.75	2,633,281.70	-30,548.57
BIBLIOTECA ARTEMIO DE VALLE ARIZPE	125,232.72	-35,396.26	89,836.46	93,011.02	78,793.79	-3,174.56
LIBRERIA UNIVERSITARIA	4,293.90	-2,564.88	1,729.02	1,729.02	1,729.02	0.00
COORDINACION DE COMUNICACION SOCIAL	37,984,884.66	12,302,903.18	50,287,787.84	51,836,017.29	32,377,146.31	-1,548,229.45
INFORMATICA	57,539.44	-43,898.38	13,641.06	13,641.06	13,341.06	0.00
COORDINACION GENERAL DE ESTUDIOS DE POSTGRADO	20,760,626.20	14,365,630.14	35,126,256.34	28,966,702.37	25,592,406.87	6,159,553.97
STUJAC	193,657.69	19,261,407.62	19,455,065.31	195,126.17	165,683.21	19,259,939.14
DEPARTAMENTO DE INTERCAMBIO ACADEMICO	246,415.99	7,771.24	254,187.23	292,105.21	231,409.75	-37,917.98
CENTRO DE EVALUACION Y CAPACITACION	67,073.78	-3,748.50	63,325.28	56,437.74	21,794.34	6,887.54
DIRECCION DE ASUNTOS ACADEMICOS	114,720,798.16	-10,285,115.67	104,435,682.49	122,022,670.81	111,838,548.34	-17,586,988.32
DIRECCION DE PLANEACION	27,602,131.06	-4,725,932.39	22,876,198.67	25,907,431.34	21,303,832.29	-3,031,232.67
SUB-COORDINACION DE DIFUSION CULTURAL	1,030,350.30	-266,261.97	764,088.33	839,641.55	665,234.36	-75,553.22
COORDINACION GENERAL DE RELACIONES INTERNACIONAL	0.00	0.00	0.00	18,302.94	18,302.94	-18,302.94
COORDINACION DE RELACIONES PUBLICAS	7,286,154.45	187,046.11	7,473,200.56	7,655,859.39	6,969,587.45	-182,658.83
DEPARTAMENTO DE CAPACITACION Y DESARROLLO	0.00	147,304.56	147,304.56	91,531.47	91,531.47	55,773.09
CONSEJO UNIVERSITARIO	1,760,370.58	-472,042.34	1,288,328.24	1,283,276.56	1,134,279.99	5,051.68
COORDINACION DE SERVICIO SOCIAL	337,495.81	-238,407.81	99,088.00	85,358.36	84,358.36	13,729.64
DEPARTAMENTO DE COMUNICACION AUDIOVISUAL Y DISEÑO	259,748.69	-96,667.68	163,081.01	163,081.01	145,095.98	0.00
COORDINACION GENERAL DE ADQUISICIONES	11,283,782.00	-1,145,649.14	10,138,132.86	12,159,697.85	11,439,046.99	-2,021,564.99
COORD. GENERAL DE DIFUSION Y PATRIMONIO CULTURAL	34,941,462.89	-6,634,835.87	28,306,627.02	33,388,515.87	31,507,664.54	-5,081,888.85
DEPARTAMENTO DE SERVICIOS ESTUDIANTILES	35,337.76	-17,923.80	17,413.96	17,413.96	17,413.96	0.00
COORDINACION GENERAL DE EXTENSION UNIVERSITARIA	14,490,511.75	-1,308,125.63	13,182,386.12	15,168,845.73	14,473,570.79	-1,986,459.61
DEPARTAMENTO DE FOMENTO EDITORIAL	159,788.75	-111,506.80	48,281.95	48,281.95	47,681.95	0.00
COORD. GRAL. DE ADMON. PATRIMONIAL Y DE SERV.	37,960,424.52	-5,092,875.32	32,867,549.20	39,328,040.39	36,952,358.49	-6,460,491.19
COMITE DE DAMAS VOLUNTARIAS	444,084.46	-444,084.46	0.00	0.00	0.00	0.00
ALMACEN CENTRAL	328,945.42	-76,003.14	252,942.28	258,176.58	229,336.53	-5,234.30
DEPARTAMENTO DE VIGILANCIA	25,244.33	-8,948.21	16,296.12	16,296.12	14,996.12	0.00
SUBDIRECCION DE SUPERACION ACADEMICA	815,864.54	-488,883.69	326,980.85	348,504.93	271,579.49	-21,524.08
COORDINACION GENERAL JURIDICA	6,635,292.33	97,673.18	6,732,965.51	7,766,150.59	7,299,670.76	-1,033,185.08
CENTRO DE INVESTIGACIONES SOCIOECONOMICAS	16,148,847.14	-970,683.85	15,178,163.29	17,008,711.77	15,782,619.45	-1,830,548.48
COORDINACION GENERAL DE VINCULACION	17,788,803.00	11,294,923.28	29,083,726.28	30,657,336.97	22,003,348.06	-1,573,610.69
AREAS VERDES	1,329,731.88	-206,771.97	1,122,959.91	1,240,647.85	1,065,698.77	-117,687.94
COORD. GRAL. DE TECNOLOGIA DE INFORMACION Y COM.	32,212,857.21	-1,129,826.08	30,983,031.13	39,342,683.29	39,055,707.58	-3,856,082.31
AULA MAGNA ING. JOSE MA. FRAUSTRO SILLER	525,332.18	-196,260.21	329,071.97	293,223.36	239,830.47	35,848.61
EDUCACION UNIVERSITARIA A DISTANCIA	13,416,751.75	3,200,204.98	16,616,956.73	17,255,463.50	16,148,990.33	-638,506.77
UNIDAD DE SEMINARIOS EMILIO J. TALAMAS T.	145,201.64	11,855.42	157,057.06	152,190.19	115,971.94	4,866.87
CENTRO AUDIOVISUAL UNIVERSITARIO	305,672.89	-76,528.70	229,144.19	210,164.49	165,880.44	18,979.70
COORDINACION GENERAL DE RELACIONES INTERNACIONAL	21,216,924.54	-5,228,740.76	15,988,183.78	18,430,956.82	17,624,139.23	-2,442,773.04
RECINTO DEL PATRIMONIO CULTURAL UNIVERSITARIO	1,335,342.23	-105,196.30	1,230,145.93	1,230,145.93	808,005.02	0.00
RECINTO AURORA MORALES DE LOPEZ	692,826.68	128,718.81	821,545.49	821,545.49	586,110.49	0.00
RESIDENCIA UNIVERSITARIA	300,836.00	-204,829.00	96,007.00	96,007.00	96,007.00	0.00
COORDINACION DE INGLES CURRICULAR	619,867.49	-172,075.70	447,791.79	329,590.58	230,990.57	118,201.21
DEFENSORIA DE LOS DERECHOS HUMANOS UNIVERSITARIO	3,486,091.72	9,087.01	3,495,178.73	4,137,106.10	3,898,570.79	-641,927.37
COORDINACION GENERAL DE INNOVACION Y DESARROLLO	5,349,313.61	1,002,885.61	6,352,199.22	7,439,579.13	7,192,748.31	-1,087,379.91
COORDINACION DE AGENDA AMBIENTAL	195,000.00	1,218,880.38	1,413,880.38	1,600,435.71	1,543,809.22	-186,555.33
COORDINACION DE IGUALDAD DE GENERO	195,000.00	862,107.56	1,057,107.56	1,326,185.85	1,255,409.81	-269,078.29
INTENDENCIA SALTILLO	713,798.11	-143,266.38	570,531.73	651,732.28	532,941.53	-81,200.55
DEPARTAMENTO DE DIFUSION CULTURAL	109,473.68	-3,920.08	105,553.60	105,553.60	74,103.60	0.00
COORDINACION DE UNIDAD SALTILLO	22,048,846.11	-4,776,068.11	17,272,778.00	19,979,438.32	18,274,848.14	-2,706,660.32
INFOTECA CENTRAL UNIDAD SALTILLO	4,469,156.99	-185,253.34	4,283,903.65	4,447,414.52	3,403,372.44	-163,510.87
UNIDAD DEPORTIVA Y CAMPO OLIMPICO	1,466,331.84	-817,705.06	648,626.78	648,626.78	345,646.92	0.00
BIBLIOTECA CAMPUS PONIENTE	749,141.31	72,364.65	821,505.96	821,505.96	556,173.16	0.00
CIUDAD UNIVERSITARIA SALTILLO	4,913,087.28	-888,568.28	4,024,519.00	4,024,519.00	3,380,078.00	0.00
INFOTECA CIUDAD UNIVERSITARIA ARTEAGA	2,396,093.05	437,315.31	2,833,408.36	2,892,571.42	2,082,554.88	-59,163.06
CENTRO CULTURAL UNIVERSITARIO CAMPUS ARTEAGA	803,293.67	-84,937.00	718,356.67	771,251.57	510,282.28	-52,894.90
RADIO UNIVERSIDAD	701,684.63	-91,741.11	609,943.52	665,903.60	385,284.23	-55,960.08
RESID. UNIV. ANGELICA NARRO DE GARZA A C	149,106.00	179,968.11	329,074.11	182,660.92	179,164.92	146,413.19
ESC. DE BACHILLERES ATENEO FUENTE	46,313,492.86	-4,850,630.53	41,462,862.33	48,448,202.77	45,879,407.16	-6,985,340.44
ESC. DE BACH. DR. MARIANO NARVAEZ GLZ.T.NOCTURNO	25,883,477.47	-2,420,285.34	23,463,192.13	27,681,159.11	25,643,597.85	-4,217,966.98
INSTITUTO DE ENSEÑANZA ABIERTA DE SALTILLO	20,254,325.18	-2,322,829.55	17,931,495.63	20,634,651.36	19,251,984.55	-2,703,155.73
ESC. DE BACH. JUAN AGUSTIN DE ESPINOZA	9,429,593.70	785,486.68	10,215,080.38	10,865,697.92	9,823,794.97	-650,617.54
ESC. DE BACH. DR. MARIANO NARVAEZ GLZ.T.DIURNO	28,315,297.55	-4,728,395.61	23,586,901.94	27,512,307.82	25,786,671.57	-3,925,405.88
NO SE UTILIZA*****DR. MARIANO NARVAEZ GLZ.T.V	0.00	11,257.01	11,257.01	10,708.50	8,418.83	548.51
INST. DE CIEN Y HUM LIC. SALVADOR GONZALEZ	17,638,010.63	-1,498,960.99	16,139,049.64	18,736,824.53	17,454,552.37	-2,597,774.89
ESC. DE BACH. ATENEO FUENTE RAMOS ARIZPE	950,569.82	-220,826.27	729,743.55	805,466.35	714,587.51	-75,722.80
ESCUELA DE ARTES PLASTICAS PROF. RUBEN HERRERA	20,111,248.69	356,294.99	20,467,543.68	18,784,315.03	17,411,838.78	1,683,228.65
FACULTAD DE CIENCIA, EDUCACION Y HUMANIDADES	22,038,487.69	-236,810.35	21,801,677.34	24,974,776.45	23,578,604.58	-3,173,099.11
FACULTAD DE CIENCIAS DE LA COMUNICACION	18,962,266.09	271,143.35	19,233,409.44	22,271,805.46	20,924,422.75	-3,038,396.02
UNIV. AUTONOMA DE COAH. ESC. DE CIENCIAS SOCIALES	8,425,121.33	75,683.04	8,500,804.37	9,890,028.87	9,056,520.29	-1,389,224.50
ESCUELA SUPERIOR DE MUSICA	21,218,566.80	12,309,233.36	33,527,800.16	34,955,050.89	33,550,639.13	-1,427,250.73
FACULTAD DE TRABAJO SOCIAL	17,716,181.22	-1,171,302.16	16,544,879.06	19,134,433.95	18,031,410.46	-2,589,554.89
UADEC COORDINACION GENERAL DEL DEPORTE	48,565,670.59	-8,277,463.93	40,288,206.66	46,077,766.66	42,800,125.41	-5,789,560.00
CENTRO DE IDIOMAS U.S.	4,986,108.03	-649,026.04	4,337,081.99	4,018,824.17	3,360,961.32	318,257.82
FACULTAD DE CIENCIAS DE LA ADMINISTRACION	29,335,368.26	-5,174,475.54	24,160,892.72	27,246,851.72	25,413,364.21	-3,085,959.05
FACULTAD DE ECONOMIA	12,745,264.08	-1,573,712.05	11,171,552.03	12,491,313.99	11,524,423.89	-1,319,761.96
UNIV. AUTONOMA DE COAH. FAC. DE JURISPRUDENCIA	26,566,456.67	164,331.07	26,730,787.74	29,209,758.40	26,736,039.70	-2,478,970.66
FACULTAD DE MERCADOTECNIA	13,231,092.45	-333,724.19	12,897,368.26	14,454,838.41	13,500,781.48	-1,557,470.15
CENTRO DE ESTUDIOS E INVESTIGACIONES INTERDISCIPLI	540,825.95	3,919,745.23	4,460,571.18	4,531,313.66	4,287,989.55	-70,742.48
ACADEMIA INTERAMERICANA DE DERECHOS HUMANOS	3,037,968.42	33,390,423.42	36,428,391.84	32,935,810.61	25,445,155.14	3,492,581.23
FACULTAD DE INGENIERIA CIVIL	34,583,740.33	-3,348,171.95	31,235,568.38	34,575,087.19	31,442,066.56	-3,339,518.81

CENTRO DE INVESTIGACION EN MATEMATICA APLICADA	7,208,550.18	1,381,913.15	8,590,463.33	8,953,434.08	8,464,690.87	-362,970.75
UNIV. AUTON. COAHUILA /FACULTAD DE SISTEMAS	52,597,991.27	-5,406,300.75	47,191,690.52	52,715,247.54	48,989,766.88	-5,523,557.02
FACULTAD DE CIENCIAS QUIMICAS	82,835,695.04	2,409,116.02	85,244,811.06	91,496,947.02	84,267,081.73	-6,252,135.96
FACULTAD DE ARQUITECTURA	27,866,589.03	-3,025,406.71	24,841,182.32	27,472,222.73	25,102,895.08	-2,631,040.41
FACULTAD DE CIENCIAS FISICO MATEMATICAS	17,114,144.87	462,527.47	17,576,672.34	19,186,787.33	17,717,864.32	-1,610,114.99
FACULTAD DE MEDICINA	28,386,226.50	-865,223.90	27,521,002.60	30,468,375.14	27,733,867.61	-2,947,372.54
ESCUELA DE ODONTOLOGIA	23,850,381.65	3,188,038.40	27,038,420.05	28,209,041.42	25,428,355.78	-1,170,621.37
ESCUELA DE PSICOLOGIA	16,501,260.37	1,809,177.60	18,310,437.97	19,907,769.23	18,147,237.38	-1,597,331.26
ESC. DE LIC. EN ENFERMERIA DR. SANTIAGO VALDES G.	19,627,629.90	1,226,019.21	20,853,649.11	21,605,067.72	19,779,610.42	-751,418.61
HOSPITAL UNIVERSITARIO SALTILLO.	98,663,559.47	33,384,784.58	132,048,344.05	131,594,196.51	117,952,431.31	454,147.54
INFOTECA DE LA SALUD	159,197.91	-37,379.45	121,818.46	112,756.01	96,339.18	9,062.45
CONTRALORIA DE UNIDAD	16,500.68	7,792.32	24,293.00	20,020.61	12,409.48	4,272.39
DEPARTAMENTO DE ASUNTOS ACADEMICOS	27,719.12	6,762.21	34,481.33	29,586.28	17,910.72	4,895.05
DEPARTAMENTO DE DIFUSION CULTURAL	331,814.56	-110,373.93	221,440.63	201,336.92	134,046.46	20,103.71
COORDINACION DE UNIDAD TORREON	37,818,667.36	-3,138,659.59	34,680,007.77	38,389,420.12	33,344,341.01	-3,709,412.35
UNIV. AUTON DE COAH / INFOTECA TORREON	7,284,277.69	-2,199,761.17	5,084,516.52	5,061,322.82	4,158,530.46	23,193.70
RADIO UNIVERSIDAD	270,711.97	32,021.77	302,733.74	284,925.14	91,171.55	17,808.60
CENTRO DE INVESTIGACION BIOMEDICA	16,411,383.19	-1,587,958.49	14,823,424.70	16,470,254.63	15,659,651.33	-1,646,829.93
CENTRO CULTURAL UNIVERSITARIO BRAULIO FDZ. AGUIRRE	398,101.20	3,500,984.54	3,899,085.74	2,260,045.51	1,738,880.71	1,639,040.23
INST INV PARA EL DES INT DE LA MUJER UNIVERSITARIA	3,367,095.48	777,726.75	4,144,822.23	4,497,436.89	4,395,340.12	-352,614.66
CENTRO DE INVESTIGACION Y JARDIN ETNOBIOLÓGICO DEL	0.00	4,793,360.85	4,793,360.85	4,224,529.13	2,928,416.00	568,831.72
ESCUELA DE BACHILLERES AGUANUEVA	13,458,114.87	-235,426.78	13,222,688.09	14,827,213.10	13,155,221.25	-1,604,525.01
ESC. DE BACH. VENUSTIANO CARRANZA	31,612,085.93	-3,509,537.28	28,102,548.65	31,323,741.56	28,124,194.38	-3,221,192.91
INSTITUTO DE ENSEÑANZA ABIERTA DE TORREON	14,066,095.64	-1,094,214.57	12,971,881.07	15,623,406.77	13,316,587.53	-2,651,525.70
PREPARATORIA VENUSTIANO CARRANZA EXT.MATAMOROS	129,055.13	5,398,161.86	5,527,216.99	5,522,619.48	3,686,342.89	4,597.51
ESCUELA DE ARTES UNIDAD TORREON	3,315,368.97	563,270.75	3,878,639.72	4,231,970.38	3,377,378.50	-353,330.66
UNIV. AUTON. DE COAHUILA - COMUNIDAD	19,511,068.54	-3,448,120.42	16,062,948.12	17,679,108.93	16,248,734.59	-1,616,160.81
COORDINACION DE DEPORTES	1,308,487.23	-645,531.89	662,955.34	689,220.64	508,026.02	-26,265.30
CENTRO DE IDIOMAS U. T.	4,334,133.42	-1,645,296.33	2,688,837.09	2,618,829.55	2,341,981.75	70,007.54
FACULTAD DE CONTADURIA Y ADMINISTRACION	66,664,491.44	937,371.13	67,601,862.57	73,949,643.10	65,828,068.98	-6,347,780.53
FACULTAD DE ECONOMIA Y MERCADOTECNIA	14,105,279.29	-1,033,356.28	13,071,923.01	14,317,304.19	12,853,204.05	-1,245,381.18
FACULTAD DE CIENCIAS POLITICAS Y SOCIALES	21,201,473.81	144,464.47	21,345,938.28	23,222,659.34	20,483,578.76	-1,876,721.06
UAC FAC DE ADMON FISCAL Y FIN	19,480,676.66	-197,722.76	19,282,953.90	21,905,426.06	19,748,655.88	-2,622,472.16
FACULTAD DE DERECHO	24,302,329.30	1,468,089.80	25,770,419.10	28,058,486.89	24,055,609.15	-2,288,067.79
ESCUELA DE ADMINISTRACION (SAN PEDRO)	7,540,002.57	-445,624.87	7,094,377.70	8,076,115.92	7,298,660.79	-981,738.22
UADEC /FACULTAD DE INGENIERIA MECANICA Y ELECTRICA	19,907,238.77	-353,125.09	19,554,113.68	21,704,527.35	19,423,342.97	-2,150,413.67
FACULTAD DE INGENIERIA CIVIL	16,659,372.74	8,222,886.45	24,882,259.19	26,202,465.06	20,992,687.53	-1,320,205.87
ESCUELA SUPERIOR DE INGENIERIA	0.00	37,613.80	37,613.80	37,613.80	37,613.80	0.00
ESCUELA DE SISTEMAS UNIDAD TORREON	16,697,710.15	-123,516.74	16,574,193.41	18,780,195.64	17,052,090.22	-2,206,002.23
ESCUELA DE ARQUITECTURA	13,442,699.55	976,637.07	14,419,336.62	15,698,000.80	13,030,732.95	-1,278,664.18
UNIV AUTONOMA DE COAHUILA/ESC. CIENCIAS BIOLOGICAS	25,104,834.25	-1,530,687.11	23,574,147.14	25,793,759.45	23,416,014.88	-2,191,612.31
FACULTAD DE MEDICINA	27,420,826.07	7,298,420.61	34,719,246.68	36,913,031.06	32,900,607.62	-2,193,784.38
UNIVERSIDAD AUTONOMA DE COAHUILA/ODONTOLOGIA UT	26,008,352.21	4,460,044.06	30,468,396.27	32,272,511.68	28,306,678.75	-1,804,115.41
ESCUELA DE PSICOLOGIA	2,613,619.94	4,397,298.86	7,010,918.80	7,267,583.32	5,439,448.45	-256,664.52
ESCUELA DE LICENCIATURA EN ENFERMERIA	16,063,025.31	995,581.10	17,058,606.41	18,190,143.59	16,112,403.44	-1,131,537.18
HOSPITAL UNIVERSITARIO TORREON.	83,618,931.86	-1,685,470.97	81,933,460.89	95,649,754.34	84,683,191.30	-13,716,293.45
HOSPITAL INFANTIL UNIVERSITARIO	43,060,116.65	65,238.33	43,125,354.98	48,196,303.26	42,722,164.35	-5,070,948.28
DEPARTAMENTO DE ASUNTOS ACADEMICOS	46,833.30	8,394.53	55,227.83	46,879.00	31,143.66	8,348.83
DEPARTAMENTO DE DIFUSION CULTURAL	86,111.46	-8,110.01	78,001.45	66,758.12	45,853.48	11,243.33
COORDINACION DE UNIDAD NORTE	19,784,572.36	-1,525,775.42	18,258,796.94	20,136,737.38	18,179,623.54	-1,877,940.44
AULA MAGNA UNIDAD NORTE	20,878.85	4,673.22	25,552.07	21,045.79	12,898.69	4,506.28
INFOTECA CENTRAL UNIDAD NORTE DE LA UAC	5,847,668.63	600,781.99	6,448,450.62	6,681,017.19	5,516,328.25	-232,566.57
UNIDAD DE SEMINARIOS UNIDAD NORTE UAC	1,099,094.41	-255,431.17	843,663.24	691,839.58	598,676.39	151,823.66
CENTRO UNIVERSITARIO DE INFORMATICA	874,188.59	-116,855.80	757,332.79	762,611.05	547,728.32	-5,278.26
TEATRO DE LA CIUDAD DE MONCLOVA	2,298,069.10	-591,443.46	1,706,625.64	1,383,659.06	948,609.11	322,966.58
CENTRO DE INVESTIGACION EN GEOCIENCIAS APLICADAS	9,481,488.41	-144,412.93	9,337,075.48	10,552,118.76	9,448,802.54	-1,215,043.28
CENTRO DE INVESTIGACION PARA LA CONSERVACION DE L	0.00	1,850,481.86	1,850,481.86	1,659,584.86	801,790.08	190,897.00
ESC. DE BACH. DR. Y GRAL. JAIME LOZANO BENAVIDES	11,429,368.56	-1,021,311.91	10,408,056.65	11,574,072.95	10,053,926.32	-1,166,016.30
ESC. DE BACH. PROF. LADISLAO FARIAS CAMPOS	14,515,667.80	-1,125,065.37	13,390,602.43	14,916,265.37	13,606,622.46	-1,525,662.94
ESC. DE BACH. LIC. LUIS DONALDO COLOSIO MURRIETA	13,339,074.80	-654,694.64	12,684,380.16	14,054,654.79	12,314,721.39	-1,370,274.63
ESC. DE BACH. SR. URBANO RIOJAS RENDON	25,150,058.65	-1,772,531.24	23,377,527.41	25,783,820.62	23,651,853.99	-2,406,293.21
ESCUELA DE BACHILLERES URBANO RIOJAS RENDON EXTE	278,720.81	-203,787.65	74,933.16	74,933.16	74,200.60	0.00
ESCUELA DE BACHILLERES ACUÑA DE LA UADEC	5,540,192.74	541,676.14	6,081,868.88	5,750,608.25	5,043,201.83	331,260.63
COORDINACION DE DEPORTES	831,556.03	-229,227.19	602,328.84	556,792.23	392,003.23	45,536.61
CENTRO DE IDIOMAS U. N.	1,472,009.18	-499,717.00	972,292.18	945,249.44	739,852.79	27,042.74
CENTRO DE IDIOMAS P.N.	499,254.58	-114,368.28	384,886.30	432,886.13	397,473.25	-47,999.83
FAC. CONTADURIA Y ADMINISTRACION UADEC U.N.MONCL.	36,680,502.47	-2,478,114.23	34,202,388.24	37,268,938.83	33,485,033.88	-3,066,550.59
FACULTAD DE ADMINISTRACION Y CONTADURIA P.NEGRAS	14,419,297.78	142,608.43	14,561,906.21	15,980,048.69	14,472,646.85	-1,418,142.48
FACULTAD DE INGENIERIA MECANICA Y ELECTRICA	48,940,025.08	-519,000.90	48,421,024.18	53,910,976.17	49,785,587.22	-5,489,951.99
FACULTAD DE METALURGIA	23,861,919.62	760,985.93	24,622,905.55	26,893,596.42	24,435,133.61	-2,270,690.87
ESC. SUP. DE ING. LIC. ADOLFO LOPEZ MATEOS	16,968,898.23	501,807.20	17,470,705.43	18,728,254.39	16,520,175.77	-1,257,548.96
ESCUELA DE SISTEMAS PROF. MARCIAL RUIZ VARGAS	15,104,777.49	-1,567,890.84	13,536,886.65	14,816,348.80	13,465,666.13	-1,279,462.15
ESCUELA DE CIENCIAS DE LA SALUD	12,622,428.41	3,018,509.12	15,640,937.53	16,436,692.59	14,663,903.85	-795,755.06
ESCUELA DE MEDICINA PIEDRAS NEGRAS	9,016,201.52	4,122,928.23	9,429,129.75	10,121,665.67	8,978,072.31	-692,535.92
UNIVERSIDAD AUTONOMA DE COAHUILA PSICOLOGIA U.N	12,980,214.00	-399,710.85	12,580,503.15	13,848,260.94	12,469,087.97	-1,267,757.79
PRESIDENCIA CRNE-ANUIES	0.00	46,615.30	46,615.30	42,978.28	6,385.00	3,637.02
Total del Gasto	3,223,214,771.17	-66,056,561.55	3,157,158,209.62	3,169,115,269.24	2,649,153,533.94	-11,957,059.62


Universidad Autónoma de Coahuila						
Estado Analítico del Ejercicio del Presupuesto de Egresos						
Clasificación Administrativa						
Del 01 de enero al 31 de diciembre de 2020						
Concepto	Egresos					Subejercicio
	Aprobado	Ampliaciones/ (Reducciones)	Modificado	Devengado	Pagado	
	1	2	3 = (1 + 2)	4	5	
Poder Ejecutivo	0.00	0.00	0.00	0.00	0.00	0.00
Poder Legislativo	0.00	0.00	0.00	0.00	0.00	0.00
Poder Judicial	0.00	0.00	0.00	0.00	0.00	0.00
Órganos Autónomos	3,223,214,771.17	-66,056,561.55	3,157,158,209.62	3,169,115,269.24	2,649,153,533.94	-11,957,059.62
Total del Gasto	3,223,214,771.17	-66,056,561.55	3,157,158,209.62	3,169,115,269.24	2,649,153,533.94	-11,957,059.62

Sector Paraestatal del Gobierno (Federal/Estatal/Municipal) de _____
 Estado Analtico del Ejercicio del Presupuesto de Egresos
 Clasificación Administrativa
 Del 01 de enero al 31 de diciembre de 2020


Concepto	Egresos					Subejercicio
	Aprobado	Ampliaciones/ (Reducciones)	Modificado	Devengado	Pagado	
	1	2	3 = (1 + 2)	4	5	
Entidades Paraestatales y Fideicomisos No Empresariales y No Financieros	0.00	0.00	0.00	0.00	0.00	0.00
Instituciones Públicas de la Seguridad Social	0.00	0.00	0.00	0.00	0.00	0.00
Entidades Paraestatales Empresariales No Financieras con Participación Estatal Mayoritaria	0.00	0.00	0.00	0.00	0.00	0.00
Fideicomisos Empresariales No Financieros con Participación Estatal Mayoritaria	0.00	0.00	0.00	0.00	0.00	0.00
Entidades Paraestatales Empresariales Financieras Monetarias con Participación Estatal Mayoritaria	0.00	0.00	0.00	0.00	0.00	0.00
Entidades Paraestatales Empresariales Financieras No Monetarias con Participación Estatal Mayoritaria	0.00	0.00	0.00	0.00	0.00	0.00
Fideicomisos Financieros Públicos con Participación Estatal Mayoritaria	0.00	0.00	0.00	0.00	0.00	0.00
Total del Gasto	0.00	0.00	0.00	0.00	0.00	0.00



 C.P. Jorge Alanís Canales
 Tesofoero General





 C.P. Juan Alberto Puente Vicuña
 Contador General




Universidad Autónoma de Coahuila
Estado Analítico del Ejercicio del Presupuesto de Egresos
Clasificación Económica (por Tipo de Gasto)
Del 01 de enero al 31 de diciembre de 2020

Concepto	Egresos						Subejercicio 6 = (3 - 4)
	Aprobado	Ampliaciones/ (Reducciones)	Modificado	Devengado	Pagado		
	1	2	3 = (1 + 2)	4	5		
Gasto Corriente	3,223,214,771.17	-150,191,252.73	3,073,023,518.44	3,090,908,123.09	2,594,139,331.92		-17,851,604.65
Gasto de Capital	0.00	84,134,691.18	84,134,691.18	78,207,146.15	55,014,202.02		5,927,545.03
Amortización de la Deuda y Disminución de Pasivos	0.00	0.00	0.00	0.00	0.00		0.00
Pensiones y Jubilaciones	0.00	0.00	0.00	0.00	0.00		0.00
Participaciones	0.00	0.00	0.00	0.00	0.00		0.00
Total del Gasto	3,223,214,771.17	-66,056,561.55	3,157,158,209.62	3,169,115,269.24	2,649,153,533.94		-11,924,059.62


C.P. Jorge Alanís Canales
Tesorero General


C.P. Juan Alberto Puente Vicuña
Contador General



Universidad Autónoma de Coahuila
Estado Analítico del Ejercicio del Presupuesto de Egresos
Clasificación por Objeto del Gasto (Capítulo y Concepto)
Del 01 de enero al 31 de diciembre de 2020

Concepto	Egresos					Subejercicio 6 = (3 - 4)
	Aprobado	Ampliaciones/ (Reducciones)	Modificado	Devengado	Pagado	
	1	2	3 = (1 + 2)	4	5	
Servicios Personales	2,589,800,157.60	171,103,388.53	2,760,903,546.13	2,812,159,073.69	2,390,573,371.62	-51,255,527.56
Remuneraciones al Personal de Carácter Permanente	1,155,624,967.99	164,314,866.52	1,319,939,834.51	1,269,215,301.30	1,215,841,642.55	50,724,533.21
Remuneraciones al Personal de Carácter Transitorio	762,880.47	367,923.32	1,130,803.79	1,198,302.55	979,129.49	-67,498.76
Remuneraciones Adicionales y Especiales	413,668,940.53	119,152,273.55	532,819,214.08	440,543,378.05	426,684,014.64	92,275,836.03
Seguridad Social	260,877,997.16	62,493,505.04	323,371,502.20	283,816,408.54	194,865,120.25	39,555,093.68
Otras Prestaciones Sociales y Económicas	758,867,371.45	-175,225,179.90	583,642,191.55	817,385,683.25	552,203,464.69	-233,743,491.70
Previsiones	0.00	0.00	0.00	0.00	0.00	0.00
Pago de Estímulos a Servidores Públicos	0.00	0.00	0.00	0.00	0.00	0.00
Materiales y Suministros	27,547,148.21	13,452,584.26	40,999,732.47	30,194,864.84	21,109,007.01	10,804,867.63
Materiales de Administración, Emisión de Documentos y Artículos Oficiales	12,623,740.51	4,701,125.07	17,324,865.58	11,955,216.87	6,936,950.59	5,369,648.71
Alimentos y Utensilios	3,953,165.62	-894,662.22	3,058,503.40	2,631,560.77	2,359,983.72	426,942.63
Materias Primas y Materiales de Producción y Comercialización	0.00	0.00	0.00	0.00	0.00	0.00
Materiales y Artículos de Construcción y de Reparación	1,418,715.04	683,014.27	2,101,729.31	1,923,769.47	1,519,514.57	177,959.84
Productos Químicos, Farmacéuticos y de Laboratorio	1,194,604.57	7,718,839.38	8,913,443.95	4,805,451.56	3,241,258.80	4,107,992.39
Combustibles, Lubricantes y Aditivos	5,882,074.28	-450,985.36	5,431,088.92	4,875,465.31	4,506,984.30	555,623.61
Vestuario, Blancos, Prendas de Protección y Artículos Deportivos	1,573,584.87	894,371.32	2,467,956.19	2,407,498.02	1,400,774.90	60,458.17
Materiales y Suministros Para Seguridad	0.00	0.00	0.00	0.00	0.00	0.00
Herramientas, Refacciones y Accesorios Menores	901,263.32	800,881.80	1,702,145.12	1,595,902.84	1,143,540.13	106,242.28
Servicios Generales	523,616,884.86	-271,893,872.74	251,723,012.12	232,842,390.62	167,536,296.34	18,880,621.50
Servicios Básicos	51,228,555.98	-12,659,740.60	38,568,815.38	38,254,258.05	34,356,120.03	314,557.33
Servicios de Arrendamiento	11,103,575.96	6,439,853.35	17,543,429.31	16,632,107.07	13,147,352.31	911,322.24
Servicios Profesionales, Científicos, Técnicos y Otros Servicios	43,431,289.51	34,150,153.23	77,581,442.74	70,972,351.26	48,349,393.91	6,609,091.48
Servicios Financieros, Bancarios y Comerciales	6,250,383.71	719,469.44	6,969,853.15	6,958,513.26	5,788,199.75	11,339.89
Servicios de Instalación, Reparación, Mantenimiento y Conservación	337,231,394.66	-293,378,528.62	43,852,866.04	39,572,267.34	26,146,887.88	4,280,598.70
Servicios de Comunicación Social y Publicidad.	38,875,677.64	4,729,012.15	43,604,689.79	43,107,694.15	24,106,440.71	496,995.64
Servicios de Traslado y Viáticos	10,000,503.23	-2,678,842.94	7,323,660.29	2,866,757.15	2,704,226.78	4,456,903.14
Servicios Oficiales	24,208,801.96	-22,035,702.09	2,173,099.87	1,718,030.78	1,232,780.00	455,069.09
Otros Servicios Generales	1,286,702.21	12,818,453.34	14,105,155.55	12,760,411.56	11,704,894.97	1,344,743.99
Transferencias, Asignaciones, Subsidios y Otras Ayudas	17,786,285.08	1,610,942.64	19,397,227.72	15,711,793.95	14,920,656.95	3,685,433.77
Transferencias Internas y Asignaciones al Sector Público	0.00	0.00	0.00	0.00	0.00	0.00
Transferencias al Resto del Sector Público	0.00	0.00	0.00	0.00	0.00	0.00
Subsidios y Subvenciones	0.00	0.00	0.00	0.00	0.00	0.00
Ayudas Sociales	17,786,285.08	1,480,942.62	19,267,227.70	15,621,793.95	14,830,656.95	3,645,433.75
Pensiones y Jubilaciones	0.00	0.00	0.00	0.00	0.00	0.00
Transferencias a Fideicomisos, Mandatos y Otros Análogos	0.00	0.00	0.00	0.00	0.00	0.00
Transferencias a la Seguridad Social	0.00	0.00	0.00	0.00	0.00	0.00
Donativos	0.00	130,000.02	130,000.02	90,000.00	90,000.00	40,000.02
Transferencias al Exterior	0.00	0.00	0.00	0.00	0.00	0.00
Bienes Muebles, Inmuebles e Intangibles	0.00	36,829,670.28	36,829,670.28	33,233,906.70	18,951,237.01	3,595,763.58
Mobiliario y Equipo de Administración	0.00	10,232,748.47	10,232,748.47	9,811,619.99	4,773,712.38	421,128.48
Mobiliario y Equipo Educativo y Recreativo	0.00	2,277,225.23	2,277,225.23	2,128,482.11	1,208,316.02	148,743.12
Equipo e Instrumental Médico y de Laboratorio	0.00	7,820,681.46	7,820,681.46	7,099,229.60	3,160,243.60	721,451.86
Vehículos y Equipo de Transporte	0.00	3,062,233.02	3,062,233.02	3,062,232.16	2,071,352.16	86.86
Equipo de Defensa y Seguridad	0.00	0.00	0.00	0.00	0.00	0.00
Maquinaria, Otros Equipos y Herramientas	0.00	11,423,851.09	11,423,851.09	9,441,837.71	7,237,799.29	1,982,013.38
Activos Biológicos	0.00	0.00	0.00	0.00	0.00	0.00
Bienes inmuebles	0.00	0.00	0.00	0.00	0.00	0.00
Activos Intangibles	0.00	2,012,931.01	2,012,931.01	1,690,505.13	499,833.58	322,425.88
Inversión Pública	0.00	47,305,020.90	47,305,020.90	44,973,239.45	36,062,965.01	2,331,781.45
Obra Pública en Bienes de Dominio Público	0.00	0.00	0.00	0.00	0.00	0.00
Obra Pública en Bienes Propios	0.00	47,305,020.90	47,305,020.90	44,973,239.45	36,062,965.01	2,331,781.45
Proyectos Productivos y Acciones de Fomento	0.00	0.00	0.00	0.00	0.00	0.00
Inversiones Financieras y Otras Provisiones	0.00	0.00	0.00	0.00	0.00	0.00
Inversiones Para el Fomento de Actividades Productivas.	0.00	0.00	0.00	0.00	0.00	0.00
Acciones y Participaciones de Capital	0.00	0.00	0.00	0.00	0.00	0.00
Compra de Títulos y Valores	0.00	0.00	0.00	0.00	0.00	0.00
Concesión de Préstamos	0.00	0.00	0.00	0.00	0.00	0.00
Inversiones en Fideicomisos, Mandatos y Otros Análogos	0.00	0.00	0.00	0.00	0.00	0.00
Otras Inversiones Financieras	0.00	0.00	0.00	0.00	0.00	0.00
Provisiones para Contingencias y Otras Erogaciones Especiales	0.00	0.00	0.00	0.00	0.00	0.00
Participaciones y Aportaciones	0.00	0.00	0.00	0.00	0.00	0.00
Participaciones	0.00	0.00	0.00	0.00	0.00	0.00
Aportaciones	0.00	0.00	0.00	0.00	0.00	0.00
Convenios	0.00	0.00	0.00	0.00	0.00	0.00
Deuda Pública	64,464,295.42	-64,464,295.42	0.00	0.00	0.00	0.00
Amortización de la Deuda Pública	0.00	0.00	0.00	0.00	0.00	0.00
Intereses de la Deuda Pública	0.00	0.00	0.00	0.00	0.00	0.00
Comisiones de la Deuda Pública	0.00	0.00	0.00	0.00	0.00	0.00
Gastos de la Deuda Pública	0.00	0.00	0.00	0.00	0.00	0.00
Costo por Coberturas	0.00	0.00	0.00	0.00	0.00	0.00
Apoyos Financieros	0.00	0.00	0.00	0.00	0.00	0.00
Adeudos de Ejercicios Fiscales Anteriores (Adefas)	64,464,295.42	-64,464,295.42	0.00	0.00	0.00	0.00
Total del Gasto	3,223,214,771.17	-66,056,561.55	3,157,158,209.62	3,169,115,269.25	2,649,153,533.94	-11,957,059.63

C.P. Jorge Alanís Canales
Tesorero General

C.P. Juan Alberto Puente Vicuña
Contador General

Universidad Autónoma de Coahuila
Estado Analítico del Ejercicio del Presupuesto de Egresos
Clasificación Funcional (Finalidad y Función)
Del 01 de enero al 31 de diciembre de 2020

Concepto	Egresos					Subejercicio 6 = (3 - 4)
	Aprobado	Ampliaciones/ (Reducciones)	Modificado	Devengado	Pagado	
	1	2	3 = (1 + 2)	4	5	
Gobierno	0.00	0.00	0.00	0.00	0.00	0.00
Legislación	0.00	0.00	0.00	0.00	0.00	0.00
Justicia	0.00	0.00	0.00	0.00	0.00	0.00
Coordinación de la Política de Gobierno	0.00	0.00	0.00	0.00	0.00	0.00
Relaciones Exteriores	0.00	0.00	0.00	0.00	0.00	0.00
Asuntos Financieros y Hacendarios	0.00	0.00	0.00	0.00	0.00	0.00
Seguridad Nacional	0.00	0.00	0.00	0.00	0.00	0.00
Asuntos de Orden Público y de Seguridad Interior	0.00	0.00	0.00	0.00	0.00	0.00
Otros Servicios Generales	0.00	0.00	0.00	0.00	0.00	0.00
Desarrollo Social	3,223,214,771.17	-66,505,868.23	3,156,708,902.94	3,169,108,376.64	2,649,146,641.34	-12,399,473.70
Protección Ambiental	0.00	0.00	0.00	0.00	0.00	0.00
Vivienda y Servicios a la Comunidad	0.00	0.00	0.00	0.00	0.00	0.00
Salud	0.00	0.00	0.00	0.00	0.00	0.00
Recreación, Cultura y Otras Manifestaciones Sociales	0.00	0.00	0.00	0.00	0.00	0.00
Educación	3,223,214,771.17	-66,505,868.23	3,156,708,902.94	3,169,108,376.64	2,649,146,641.34	-12,399,473.70
Protección Social	0.00	0.00	0.00	0.00	0.00	0.00
Otros Asuntos Sociales	0.00	0.00	0.00	0.00	0.00	0.00
Desarrollo Económico	0.00	449,306.68	449,306.68	6,892.60	6,892.60	442,414.08
Asuntos Económicos, Comerciales y Laborales en General	0.00	449,306.68	449,306.68	6,892.60	6,892.60	442,414.08
Agropecuaria, Silvicultura, Pesca y Caza	0.00	0.00	0.00	0.00	0.00	0.00
Combustibles y Energía	0.00	0.00	0.00	0.00	0.00	0.00
Minería, Manufacturas y Construcción	0.00	0.00	0.00	0.00	0.00	0.00
Transporte	0.00	0.00	0.00	0.00	0.00	0.00
Comunicaciones	0.00	0.00	0.00	0.00	0.00	0.00
Turismo	0.00	0.00	0.00	0.00	0.00	0.00
Ciencia, Tecnología e Innovación	0.00	0.00	0.00	0.00	0.00	0.00
Otras Industrias y Otros Asuntos Económicos	0.00	0.00	0.00	0.00	0.00	0.00
Otras no Clasificadas en Funciones Anteriores	0.00	0.00	0.00	0.00	0.00	0.00
Transacciones de la Deuda Pública / Costo Financiero de la Deuda	0.00	0.00	0.00	0.00	0.00	0.00
Transferencias, Participaciones y Aportaciones entre Diferentes Niveles y Ordenes de Gobierno	0.00	0.00	0.00	0.00	0.00	0.00
Saneamiento del Sistema Financiero	0.00	0.00	0.00	0.00	0.00	0.00
Adeudos de Ejercicios Fiscales Anteriores	0.00	0.00	0.00	0.00	0.00	0.00
Total del Gasto	3,223,214,771.17	-66,056,561.55	3,157,158,209.62	3,169,115,269.24	2,649,153,533.94	-11,957,059.62

C.P. Jorge Alanís Canales
Tesoroero General


C.P. Juan Alberto Puente Vicuña
Contador General

Universidad Autónoma de Coahuila
Intereses de la Deuda
Del 01 de enero al 31 de diciembre de 2020

Identificación de Crédito o Instrumento	Devengado	Pagado
Créditos Bancarios		
Total de Intereses de Créditos Bancarios	0.00	0.00
Otros Instrumentos de Deuda		
Total de Intereses de Otros Instrumentos de Deuda	0.00	0.00
TOTAL	0.00	0.00



C.P. Jorge Alanís Canales
Tesorero General



C.P. Juan Alberto Puente Vicuña
Contador General



Universidad Autónoma de Coahuila
Indicadores de Postura Fiscal
Del 01 de enero al 31 de diciembre de 2020

Concepto	Estimado	Devengado	Pagado ³
I. Ingresos Presupuestarios (I=1+2)	3,223,214,771.17	3,126,089,145.78	2,932,056,638.15
1. Ingresos del Gobierno de la Entidad Federativa ¹	3,223,214,771.17	3,126,089,145.78	2,932,056,638.15
2. Ingresos del Sector Paraestatal ¹	0.00	0.00	0.00
II. Egresos Presupuestarios (II=3+4)	3,223,214,771.17	3,169,115,269.24	2,649,153,533.94
3. Egresos del Gobierno de la Entidad Federativa ²	3,223,214,771.17	3,169,115,269.24	2,649,153,533.94
4. Egresos del Sector Paraestatal ²	0.00	0.00	0.00
III. Balance Presupuestario (Superávit o Déficit) (III = I - II)	0.00	-43,026,123.46	282,903,104.21


Concepto	Estimado	Devengado	Pagado ³
III. Balance presupuestario (Superávit o Déficit)	0.00	-43,026,123.46	282,903,104.21
IV. Intereses, Comisiones y Gastos de la Deuda	0.00	0.00	0.00
V. Balance Primario (Superávit o Déficit) (V= III - IV)	0.00	-43,026,123.46	282,903,104.21


Concepto	Estimado	Devengado	Pagado ³
A. Financiamiento	0.00	0.00	0.00
B. Amortización de la deuda	0.00	0.00	0.00
C. Endeudamiento ó desendeudamiento (C = A - B)	0.00	0.00	0.00

¹ Los Ingresos que se presentan son los ingresos presupuestario totales sin incluir los ingresos por financiamientos. Los Ingresos del Gobierno de la Entidad Federativa corresponden a los del Poder Ejecutivo, Legislativo Judicial y Autónomos

² Los egresos que se presentan son los egresos presupuestarios totales sin incluir los egresos por amortización. Los egresos del Gobierno de la Entidad Federativa corresponden a los del Poder Ejecutivo, Legislativo, Judicial y Órganos Autónomos

³ Para Ingresos se reportan los ingresos recaudados; para egresos se reportan los egresos pagados


C.P. Jorge Alanís Canales
Tesorero General


C.P. Juan Alberto Puente Vicuña
Contador General