


**UNIVERSIDAD AUTONOMA DE COAHUILA**  
**Estado Analítico de Ingresos**  
**Del 01 de enero al 31 de diciembre de 2018**


Clasificación Económica	Ingreso					Diferencia (6= 5 - 1)
	Estimado	Ampliaciones y Reducciones	Modificado	Devengado	Recaudado	
	1	2	(3= 1 + 2)	4	5	
<b>Ingresos Corrientes</b>	2,344,602,123.10	1,112,457,039.98	3,457,059,163.08	3,010,364,114.74	2,926,404,301.14	581,802,178.04
Impuestos	0.00	0.00	0.00	0.00	0.00	0.00
Contribuciones a la Seguridad Social		220,964,510.28	220,964,510.28	220,964,510.28	220,964,510.28	220,964,510.28
Contribuciones de Mejoras	0.00	0.00	0.00	0.00	0.00	0.00
Derechos, Productos y Aprovechamientos Corrientes	4,085,613.66	38,776,522.08	42,862,135.74	27,747,085.28	27,720,263.18	23,634,649.52
Rentas de la Propiedad	0.00	0.00	0.00	0.00	0.00	0.00
Ventas de Bienes y Servicios de Entidades de Gobierno General	186,592,015.04	204,531,300.19	391,123,315.23	123,150,641.65	95,538,436.34	-91,053,578.70
Subsidios y subvenciones recibidos por Entidades Empresariales	0.00	0.00	0.00	0.00	0.00	0.00
Transferencias, asignaciones y donativos corrientes recibidos	2,153,924,494.40	648,184,707.43	2,802,109,201.83	2,638,501,877.53	2,582,181,091.34	428,256,596.94
Participaciones			0.00			0.00
<b>Ingresos de Capital</b>			0.00			0.00
Venta (disposicion) de activos			0.00			0.00
<b>Financiamiento</b>			0.00			0.00
<b>Fuentes Financieras</b>			0.00			0.00
Disminucion de Activos Financieros			0.00			0.00
Incrementos de Pasivos			0.00			0.00
<b>Total</b>	<b>2,344,602,123.10</b>	<b>1,112,457,039.98</b>	<b>3,457,059,163.08</b>	<b>3,010,364,114.74</b>	<b>2,926,404,301.14</b>	<b>581,802,178.04</b>
				<b>Ingresos excedentes</b>		

**Nota de Gestión Administrativa 17**

De conformidad con la nota de gestión administrativa número 17 la Información Contable deberá estar firmada en cada página de la misma e incluir al final la siguiente leyenda: "Bajo protesta de decir verdad declaramos que los Estados Financieros y sus notas, son razonablemente correctos y son responsabilidad del emisor"

  
 \_\_\_\_\_  
 CP. Jorge Alanís Canales  
 Tesorero General

  
 \_\_\_\_\_  
 CP. Juan Alberto Puente Vicuña  
 Contador General





**UNIVERSIDAD AUTONOMA DE COAHUILA**  
**Estado Analítico de Ingresos**  
**Del 01 de enero al 31 de diciembre de 2019**


Estado Analítico de Ingresos Por Fuente de Financiamiento	Ingreso					Diferencia
	Estimado	Ampliaciones y Reducciones	Modificado	Devengado	Recaudado	
	1	2	(3=1+2)	4	5	
<b>Ingresos del Gobierno</b>	<b>2,152,634,517.63</b>	<b>666,629,849.52</b>	<b>2,819,264,367.15</b>	<b>2,585,473,125.36</b>	<b>2,531,201,203.22</b>	<b>0.00</b>
Impuestos	0.00	0.00	0.00	0.00	0.00	0.00
Contribuciones de Mejoras	0.00	0.00	0.00	0.00	0.00	0.00
Derechos	0.00	0.00	0.00	0.00	0.00	0.00
Productos	0.00	0.00	0.00	0.00	0.00	0.00
Corriente	0.00	3,050,142.92	3,050,142.92	10,559,609.00	10,559,609.00	0.00
Capital	0.00	14,620,174.15	14,620,174.15	0.00	0.00	0.00
Aprovechamientos	0.00	0.00	0.00	0.00	0.00	0.00
Corriente	4,085,613.66	21,106,205.01	25,191,818.67	17,187,476.28	17,160,654.18	0.00
Capital	0.00	0.00	0.00	0.00	0.00	0.00
Participaciones y Aportaciones	0.00	0.00	0.00	0.00	0.00	0.00
Transferencias, Asignaciones, Subsidios y Otras Ayudas	2,148,548,903.97	627,853,327.44	2,776,402,231.41	2,557,726,040.08	2,503,480,940.04	0.00
<b>Ingresos de Organismos y Empresas</b>	<b>191,967,605.47</b>	<b>445,827,190.46</b>	<b>637,794,795.93</b>	<b>424,890,989.38</b>	<b>395,203,097.92</b>	<b>0.00</b>
Cuotas y Aportaciones de Seguridad Social	0.00	220,964,510.28	220,964,510.28	220,964,510.28	220,964,510.28	0.00
Ingresos por Ventas de Bienes y Servicios	186,592,015.04	204,531,300.19	391,123,315.23	123,150,641.65	95,538,436.34	0.00
Transferencias, Asignaciones, Subsidios y Otras Ayudas	5,375,590.43	20,331,379.99	25,706,970.42	80,775,837.45	78,700,151.30	0.00
<b>Ingresos derivados de financiamiento</b>	<b>0.00</b>	<b>0.00</b>	<b>0.00</b>	<b>0.00</b>	<b>0.00</b>	<b>0.00</b>
Ingresos Derivados de Financiamientos	0.00	0.00	0.00	0.00	0.00	0.00
<b>Total</b>	<b>2,344,602,123.10</b>	<b>1,112,457,039.98</b>	<b>3,457,059,163.08</b>	<b>3,010,364,114.74</b>	<b>2,926,404,301.14</b>	<b>581,802,178.04</b>
				<b>Ingresos excedentes</b>		

**Nota de Gestión Administrativa 17**

De conformidad con la nota de gestión administrativa número 17 la Información Contable deberá estar firmada en cada página de la misma e incluir al final la siguiente leyenda: "Bajo protesta de decir verdad declaramos que los Estados Financieros y sus notas, son razonablemente correctos y son responsabilidad del emisor"

  
 CP. Jorge Alanís Canales  
 Tesorero General

  
 CP. Juan Alberto Puente Vicuña  
 Contador General



**UNIVERSIDAD AUTONOMA DE COAHUILA**  
**Estado Analítico de Ingresos**  
**Del 01 de enero al 31 de diciembre de 2018**

Rubro de Ingresos	Ingreso					Diferencia (6=5-1)
	Estimado	Ampliaciones y Reducciones	Modificado	Devengado	Recaudado	
	1	2	(3=1+2)	4	5	
Impuestos	0.00	0.00	0.00	0.00	0.00	0.00
Cuotas y Aportaciones de Seguridad Social	0.00	220,964,510.28	220,964,510.28	220,964,510.28	220,964,510.28	0.00
Contribuciones de Mejoras	0.00	0.00	0.00	0.00	0.00	0.00
Derechos	0.00	0.00	0.00	0.00	0.00	0.00
Productos	0.00	0.00	0.00	0.00	0.00	0.00
Corriente	0.00	3,050,142.92	3,050,142.92	10,559,609.00	10,559,609.00	0.00
Capital	0.00	14,620,174.15	14,620,174.15	0.00	0.00	0.00
Aprovechamientos	0.00	0.00	0.00	0.00	0.00	0.00
Corriente	4,085,613.66	21,106,205.01	25,191,818.67	17,187,476.28	17,160,654.18	0.00
Capital	0.00	0.00	0.00	0.00	0.00	0.00
Ingresos por Ventas de Bienes y Servicios	186,592,015.04	204,531,300.19	391,123,315.23	123,150,641.65	95,538,436.34	0.00
Participaciones y Aportaciones	0.00	0.00	0.00	0.00	0.00	0.00
Transferencias, Asignaciones, Subsidios y Otras Ayudas	2,153,924,494.40	648,184,707.43	2,802,109,201.83	2,638,501,877.53	2,582,181,091.34	0.00
Ingresos Derivados de Financiamientos	0.00	0.00	0.00	0.00	0.00	0.00
<b>Total</b>	<b>2,344,602,123.10</b>	<b>1,112,457,039.98</b>	<b>3,457,059,163.08</b>	<b>3,010,364,114.74</b>	<b>2,926,404,301.14</b>	<b>581,802,178.04</b>
				<b>Ingresos excedentes</b>		

**Nota de Gestión Administrativa 17**

De conformidad con la nota de gestión administrativa número 17 la Información Contable deberá estar firmada en cada página de la misma e incluir al final la siguiente leyenda:  
 "Bajo protesta de decir verdad declaramos que los Estados Financieros y sus notas, son razonablemente correctos y son responsabilidad del emisor"



CP. Jorge Alanís Canales  
 Tesorero General



CP. Juan Alberto Puente Vicuña  
 Contador General



**UNIVERSIDAD AUTONOMA DE COAHUILA**  
**Estado Analítico del Ejercicio del Presupuesto de Egresos**  
**Clasificación Administrativa**  
**Del 01 de enero al 31 de diciembre de 2018**

Concepto	Egresos					Subejercicio 6 = (3 - 4)
	Aprobado	Ampliaciones/ (Reducciones)	Modificado	Devengado	Pagado	
	1	2	3 = (1 + 2)	4	5	
RECTORIA	43,258,224.47	-9,413,241.93	33,844,982.54	33,844,982.54	28,656,190.61	0.00
SECRETARIA GENERAL	24,975,750.18	2,221,685.17	27,197,435.35	27,187,480.49	23,328,047.06	9,954.86
TESORERIA GENERAL	310,866,408.92	-19,114,413.74	291,751,995.18	379,998,669.63	302,896,789.33	-88,246,674.45
CONTRALORIA GENERAL	14,678,755.19	4,103,509.96	18,782,265.15	18,782,265.15	15,886,310.66	0.00
INTENDENCIA CENTRAL	381,524.41	103,317.93	484,842.34	484,842.34	348,768.41	0.00
OFICIALIA MAYOR U. S.	69,386,496.88	6,566,339.44	75,952,836.32	75,950,854.64	64,442,939.14	1,981.68
SUBDIRECCION DE RECURSOS FISICOS	3,324,746.32	-939,615.03	2,385,131.29	2,385,131.29	1,669,061.79	0.00
BIBLIOTECA ARTEMIO DE VALLE ARIZPE	3,412,783.53	-3,254,378.20	158,405.33	158,405.33	141,538.43	0.00
LIBRERIA UNIVERSITARIA	7,360.85	20,971.80	28,332.65	28,332.65	28,332.65	0.00
COORDINACION DE COMUNICACION SOCIAL	51,933,966.10	-48,304.06	51,885,662.04	51,885,662.04	35,928,714.73	0.00
INFORMATICA	75,872.15	614.16	76,486.31	76,486.31	74,938.92	0.00
COORDINACION GENERAL DE ESTUDIOS DE POSTGRADO	20,402,255.79	16,849,281.52	37,251,537.31	29,972,975.71	25,212,918.92	7,278,561.60
STUAC	1,113,391.46	739,682.96	1,853,074.42	1,853,074.42	1,842,738.92	0.00
CINE UNIVERSIDAD	0.00	46,790.30	46,790.30	45,427.91	45,427.91	1,362.39
DEPARTAMENTO DE INTERCAMBIO ACADEMICO	199,625.36	8,968.31	208,593.67	208,593.67	144,700.49	0.00
CENTRO DE EVALUACION Y CAPACITACION	79,731.47	63,880.49	143,611.96	143,611.96	135,202.56	0.00
DIRECCION DE ASUNTOS ACADEMICOS	106,146,781.30	11,505,044.67	117,651,825.97	117,608,144.35	93,865,639.33	43,681.62
DIRECCION DE PLANEACION	24,842,629.75	14,902,910.44	39,745,540.19	37,479,998.91	28,285,227.95	2,265,541.28
SUB-COORDINACION DE DIFUSION CULTURAL	1,033,334.22	-51,913.72	981,420.50	981,420.50	627,154.51	0.00
COORDINACION GENERAL DE RELACIONES INTERNACIONALES	5,520.29	53,366.72	58,887.01	58,887.01	53,648.10	0.00
COORDINACION DE RELACIONES PUBLICAS	7,402,321.17	1,015,043.18	8,417,364.35	8,417,364.35	7,091,790.97	0.00
CONSEJO UNIVERSITARIO	2,013,686.67	832,729.38	2,846,416.05	2,846,416.05	2,272,717.75	0.00
COORDINACION DE SERVICIO SOCIAL	454,530.34	449,092.40	903,622.74	903,602.71	643,198.62	20.03
DEPARTAMENTO DE COMUNICACION AUDIOVISUAL Y DISEÑO	191,239.74	49,569.06	240,808.80	240,808.80	162,322.37	0.00
COORDINACION GENERAL DE ADQUISICIONES	10,590,185.68	-316,593.85	10,273,591.83	10,273,591.83	8,751,282.64	0.00
ALMACEN DE RECURSOS FISICOS	0.00	3,316.25	3,316.25	3,316.25	3,316.25	0.00
COORD. GENERAL DE DIFUSION Y PATRIMONIO CULTURAL	37,851,257.76	442,027.22	38,293,284.98	38,258,225.95	31,849,141.34	35,059.03
DEPARTAMENTO DE SERVICIOS ESTUDIANTILES	49,125.11	-1,957.52	47,167.59	47,167.59	35,002.62	0.00
COORDINACION GENERAL DE EXTENSION UNIVERSITARIA	10,689,896.98	2,901,649.98	13,591,546.96	13,558,660.61	11,773,478.70	32,886.35
DEPARTAMENTO DE FOMENTO EDITORIAL	306,052.76	-44,709.34	261,343.42	261,343.42	250,517.25	0.00
COORD. GRAL. DE ADMON. PATRIMONIAL Y DE SERV.	36,749,387.87	1,826,101.75	38,575,489.62	38,569,774.82	34,027,283.22	5,714.80
COMITE DE DAMAS VOLUNTARIAS	1,865,603.82	1,057,079.17	2,922,682.99	1,524,605.66	1,150,783.09	1,398,077.33
ALMACEN CENTRAL	260,475.44	-17,057.09	243,418.35	243,418.35	190,004.94	0.00
DEPARTAMENTO DE VIGILANCIA	34,289.17	-17,275.70	17,013.47	17,013.47	14,805.92	0.00
SUBDIRECCION DE SUPERACION ACADEMICA	1,087,143.73	-211,046.45	876,097.28	876,097.28	669,547.11	0.00
COORDINACION GENERAL JURIDICA	6,986,772.79	593,771.05	7,580,543.84	7,580,543.84	6,641,865.14	0.00
CENTRO DE INVESTIGACIONES SOCIOECONOMICAS	14,028,242.35	3,732,376.42	17,760,618.77	16,895,174.16	14,535,971.84	865,444.61
COORDINACION GENERAL DE VINCULACION	14,706,221.96	111,764,842.16	126,471,064.12	110,594,194.98	91,469,677.62	15,876,869.14
AREAS VERDES	1,338,132.91	19,229.98	1,357,362.89	1,357,362.89	1,047,048.50	0.00
COORD. GRAL. DE TECNOLOGIA DE INFORMACION Y COM.	33,128,520.50	3,840,695.36	36,969,215.86	36,965,626.13	22,355,389.64	3,589.73
AULA MAGNA ING. JOSE MA. FRAUSTRO SILLER	330,397.15	229,079.76	559,476.91	559,476.91	481,931.51	0.00
EDUCACION UNIVERSITARIA A DISTANCIA	12,466,761.78	1,646,230.41	14,112,992.19	14,079,304.53	12,158,334.24	33,687.66
UNIDAD DE SEMINARIOS EMILIO J. TALAMAS T.	102,830.88	170,647.94	273,478.82	273,478.82	124,151.41	0.00
CENTRO AUDIOVISUAL UNIVERSITARIO	205,699.22	97,785.93	303,485.15	303,485.15	250,485.94	0.00
COORDINACION GENERAL DE RELACIONES INTERNACIONALES	15,663,335.93	3,906,364.28	19,569,700.21	19,469,113.72	16,900,053.78	100,586.49
RECINTO DEL PATRIMONIO CULTURAL UNIVERSITARIO	1,243,073.66	139,648.72	1,382,722.38	1,382,722.38	646,758.94	0.00
RECINTO AURORA MORALES DE LOPEZ	597,220.34	25,294.93	622,515.27	622,515.27	415,169.99	0.00
RESIDENCIA UNIVERSITARIA	237,551.35	15,365.21	252,916.56	252,916.56	224,835.86	0.00
COORDINACION DE INGLES CURRICULAR	1,002,205.33	-20,378.33	981,827.00	981,827.00	464,262.53	0.00
DEFENSORIA DE LOS DERECHOS HUMANOS UNIVERSITARIOS	10,229.89	2,207,727.68	2,217,957.57	2,217,957.57	1,852,348.86	0.00
COORDINACION GENERAL DE INNOVACION Y DESARROLLO PRODUCTIVO	0.00	537,915.49	537,915.49	537,915.49	264,088.89	0.00
INTENDENCIA SALTILLO	731,108.44	2,188.77	733,297.21	733,297.21	544,747.24	0.00
DEPARTAMENTO DE DIFUSION CULTURAL	7,238.40	41,308.12	48,546.52	48,546.52	28,149.72	0.00
COORDINACION DE UNIDAD SALTILLO	21,315,595.08	1,687,686.14	23,003,281.22	23,003,243.01	19,485,238.64	38.21
INFOTECA CENTRAL UNIDAD SALTILLO	4,449,730.63	277,142.67	4,726,873.30	4,726,819.30	3,364,976.31	54.00
UNIDAD DEPORTIVA Y CAMPO OLIMPICO	1,954,008.92	-426,239.72	1,527,769.20	1,527,769.20	1,170,732.80	0.00
BIBLIOTECA CAMPUS PONIENTE	2,175,381.62	-79,960.23	2,095,421.39	2,095,421.39	991,445.66	0.00
CIUDAD UNIVERSITARIA SALTILLO	6,426,900.94	-21,549.84	6,405,351.10	6,405,351.10	5,754,281.03	0.00
INFOTECA CIUDAD UNIVERSITARIA ARTEAGA	2,387,313.79	78,430.16	2,465,743.95	2,465,743.95	1,711,235.91	0.00
CENTRO CULTURAL UNIVERSITARIO CAMPUS ARTEAGA	1,411,534.37	5,234.00	1,416,768.37	1,416,768.37	747,052.65	0.00
RADIO UNIVERSIDAD	622,201.27	542,762.22	1,164,963.49	1,164,963.49	986,195.33	0.00
RESID. UNIV. ANGELICA NARRO DE GARZA A C	126,425.20	123,249.89	249,675.09	249,675.09	215,769.09	0.00
ESC. DE BACHILLERES ATENEOS FUENTE	44,248,184.54	-13,831.19	44,234,353.35	44,234,353.35	38,179,637.45	0.00
ESC. DE BACH. DR. MARIANO NARVAEZ GLZ.T.NOCTURNO	25,268,679.26	410,802.64	25,679,481.90	25,573,105.68	22,344,944.55	106,376.22
INSTITUTO DE ENSEÑANZA ABIERTA DE SALTILLO	23,161,954.09	-1,871,088.37	21,290,865.72	21,290,865.72	18,843,050.54	0.00
ESC. DE BACH. JUAN AGUSTIN DE ESPINOZA	8,073,816.41	702,744.15	8,776,560.56	8,774,751.41	7,620,427.89	1,809.15
ESC. DE BACH. DR. MARIANO NARVAEZ GLZ.T.DIURNO	26,886,088.53	2,021,268.62	28,907,357.15	28,907,367.21	25,392,517.74	-10.06
INST. DE CIEN Y HUM LIC. SALVADOR GONZALEZ	17,880,402.66	543,180.05	18,423,582.71	18,419,327.04	16,331,073.29	4,255.67
ESC. DE BACH. ATENEOS FUENTE RAMOS ARIZPE	632,101.03	250,250.75	882,351.78	882,351.78	795,896.67	0.00
ESCUELA DE ARTES PLASTICAS PROF. RUBEN HERRERA	17,768,548.50	1,208,169.67	18,976,718.17	18,802,158.68	16,092,920.89	174,559.49
FACULTAD DE CIENCIA, EDUCACION Y HUMANIDADES	20,678,018.94	773,755.81	21,451,774.75	21,110,015.34	18,359,122.77	341,759.41
FACULTAD DE CIENCIAS DE LA COMUNICACION	16,761,641.61	2,703,147.09	19,464,788.70	19,139,018.41	16,525,762.02	325,770.29

UNIV. AUTONOMA DE COAH. ESC. DE CIENCIAS SOCIALES	8,640,487.88	1,248,144.16	9,888,632.04	9,635,242.88	8,376,228.59	253,389.16
ESCUELA SUPERIOR DE MUSICA	18,576,469.39	50,560,296.02	69,136,765.41	41,764,428.15	34,567,487.26	27,372,337.26
FACULTAD DE TRABAJO SOCIAL	16,395,483.15	1,808,609.80	18,204,092.95	17,501,060.87	15,078,565.80	703,032.08
UADEC COORDINACION GENERAL DEL DEPORTE	46,617,243.41	13,686,667.52	60,303,910.93	60,297,760.80	53,113,939.76	6,150.13
CENTRO DE IDIOMAS U.S.	3,519,178.88	2,088,202.13	5,607,381.01	5,007,381.01	5,080,842.27	0.00
FACULTAD DE CIENCIAS DE LA ADMINISTRACION	24,795,776.62	4,246,864.26	29,042,640.88	28,543,505.46	25,169,507.49	499,135.42
FACULTAD DE ECONOMIA	11,983,491.20	2,986,800.48	14,970,291.68	14,956,565.04	12,503,399.28	13,726.64
UNIV. AUTONOMA DE COAH. FAC. DE JURISPRUDENCIA	19,983,420.47	6,338,967.80	26,322,388.27	25,552,627.89	22,208,903.88	769,760.38
FACULTAD DE MERCADOTECNIA	11,592,166.98	3,211,871.09	14,804,038.07	14,594,127.69	12,493,441.97	209,910.38
CENTRO DE ESTUDIOS E INVESTIGACIONES INTERDISCIPLI	721,130.16	1,992,603.86	2,713,734.02	2,713,734.02	2,433,809.61	0.00
ACADEMIA INTERAMERICANA DE DERECHOS HUMANOS	100,000.00	42,680,591.76	42,780,591.76	27,665,304.81	16,453,961.99	15,115,286.95
FACULTAD DE INGENIERIA CIVIL	30,264,674.46	5,779,857.03	36,044,531.49	35,130,531.53	30,202,999.01	913,999.96
CENTRO DE INVESTIGACION EN MATEMATICA APLICADA	5,833,718.90	1,947,064.10	7,780,783.00	7,342,047.02	6,197,246.84	438,735.98
UNIV. AUTON. COAHUILA /FACULTAD DE SISTEMAS	44,305,597.45	26,161,836.98	70,467,434.43	62,690,372.13	52,347,664.20	7,777,062.30
FACULTAD DE CIENCIAS QUIMICAS	74,066,462.35	23,938,527.25	98,004,989.60	93,507,640.50	77,820,155.16	4,497,349.10
FACULTAD DE ARQUITECTURA	23,407,416.28	3,434,872.98	26,842,289.26	26,402,329.86	23,316,600.93	439,959.40
FACULTAD DE CIENCIAS FISICO MATEMATICAS	13,566,608.23	5,573,088.27	19,139,696.50	18,782,729.67	16,263,391.12	356,966.83
FACULTAD DE MEDICINA	24,169,695.38	3,920,264.61	28,089,959.99	27,566,891.88	23,694,416.37	523,068.11
ESCUELA DE ODONTOLOGIA	20,264,065.93	6,553,983.88	26,818,049.81	26,536,062.22	22,712,268.41	281,987.59
ESCUELA DE PSICOLOGIA	15,750,740.85	1,194,034.60	16,944,775.45	16,354,860.57	14,322,538.43	589,914.88
ESC. DE LIC. EN ENFERMERIA DR. SANTIAGO VALDES G.	16,965,660.67	6,034,415.31	23,000,075.98	21,422,681.94	18,443,599.56	1,577,394.04
HOSPITAL UNIVERSITARIO SALTILLO.	90,058,418.08	66,746,265.67	156,804,683.75	158,431,729.60	132,986,695.62	-1,627,045.85
INFOTECA DE LA SALUD	96,012.00	58,142.65	154,154.65	154,154.65	138,593.75	0.00
CONTRALORIA DE UNIDAD	12,359.97	6,181.21	18,541.18	18,541.18	12,724.92	0.00
DEPARTAMENTO DE ASUNTOS ACADEMICOS	51,182.19	-5,711.43	45,470.76	45,470.76	38,775.39	0.00
DEPARTAMENTO DE DIFUSION CULTURAL	337,706.88	10,801.27	348,508.15	348,508.15	275,932.20	0.00
COORDINACION DE UNIDAD TORREON	33,994,952.54	3,648,260.63	37,643,213.17	37,643,213.17	32,671,277.18	0.00
COMITE DE DAMAS VOLUNTARIAS	81,000.00	60,300.97	141,300.97	141,300.97	93,952.84	0.00
UNIV. AUTON DE COAH / INFOTECA TORREON	6,808,588.99	2,169,655.49	8,978,244.48	8,978,244.48	7,994,177.28	0.00
RADIO UNIVERSIDAD	234,647.07	102,938.09	337,585.16	337,585.16	223,529.64	0.00
CENTRO DE INVESTIGACION BIOMEDICA	12,338,997.53	3,201,834.84	15,540,832.37	15,540,832.37	13,207,733.02	0.00
CENTRO CULTURAL UNIVERSITARIO BRAULIO FDZ. AGUIRRE	589,210.26	718,303.05	1,307,513.31	1,307,513.30	1,032,261.03	0.01
INST INV PARA EL DES INT DE LA MUJER UNIVERSITARIA	0.00	2,920,994.75	2,920,994.75	2,920,994.75	2,433,776.57	0.00
ESCUELA DE BACHILLERES AGUANUEVA	12,687,661.22	987,805.31	13,675,466.53	13,675,466.53	12,077,360.75	0.00
ESC. DE BACH. VENUSTIANO CARRANZA	28,490,808.91	2,720,239.59	31,211,048.50	31,211,048.50	26,577,915.63	0.00
INSTITUTO DE ENSEANAZA ABIERTA DE TORREON	12,755,415.37	931,145.40	13,686,296.77	13,686,296.77	11,522,697.72	0.00
PREPARATORIA VENUSTIANO CARRANZA EXT.MATAMOROS	123,609.00	33,344.06	156,953.06	156,953.06	119,433.39	0.00
ESCUELA DE ARTES UNIDAD TORREON	979,181.23	794,233.18	1,773,414.41	1,773,414.41	1,322,700.85	0.00
UNIV. AUTON. DE COAHUILA - COMUNIDAD	13,209,471.03	7,575,328.42	20,784,799.45	20,238,204.59	17,543,977.35	546,594.86
COORDINACION DE DEPORTES	6,276,742.94	-5,207,590.72	1,069,152.22	1,069,152.22	912,602.00	0.00
CENTRO DE IDIOMAS U. T.	5,053,664.38	-774,737.57	4,278,926.81	4,278,926.81	3,843,176.81	0.00
FACULTAD DE CONTADURIA Y ADMINISTRACION	54,385,752.59	15,771,926.69	70,157,679.28	68,761,041.23	59,109,274.30	1,396,638.05
FACULTAD DE ECONOMIA Y MERCADOTECNIA	11,893,391.46	4,488,858.34	16,382,249.80	15,934,238.83	13,030,715.61	448,010.97
FACULTAD DE CIENCIAS POLITICAS Y SOCIALES	18,178,670.26	14,309,378.12	32,488,048.38	31,545,471.31	21,424,526.16	942,577.07
UAC FAC DE ADMON FISCAL Y FIN	14,328,058.05	5,218,095.03	19,546,153.08	19,289,460.03	16,303,776.49	256,693.05
FACULTAD DE DERECHO	17,659,909.58	7,612,792.03	25,272,701.61	25,271,697.48	21,639,399.24	1,004.13
ESCUELA DE ADMINISTRACION (SAN PEDRO)	6,015,135.72	2,165,513.20	8,180,648.92	8,075,264.80	7,097,845.30	105,384.12
UADEC /FACULTAD DE INGENIERIA MECANICA Y ELECTRICA	14,972,948.23	8,133,830.65	23,106,778.88	22,481,480.36	18,738,603.49	625,298.52
FACULTAD DE INGENIERIA CIVIL	11,231,845.59	5,497,677.89	16,729,523.48	15,946,452.79	12,875,499.61	783,070.69
ESCUELA DE SISTEMAS UNIDAD TORREON	11,578,424.11	7,775,135.74	19,353,559.85	18,874,986.43	15,961,550.02	478,573.42
ESCUELA DE ARQUITECTURA	10,854,527.02	4,281,037.15	15,135,564.17	14,603,061.42	12,301,577.40	532,502.75
UNIV AUTONOMA DE COAHUILA/ESC. CIENCIAS BIOLOGICAS	18,952,699.15	15,464,679.84	34,417,378.99	34,180,092.82	29,762,192.87	237,286.17
FACULTAD DE MEDICINA	21,796,877.03	11,702,394.73	33,499,271.76	32,115,963.79	25,905,382.08	1,383,307.97
UNIVERSIDAD AUTONOMA DE COAHUILA/ODONTOLOGIA UT	18,197,006.24	8,321,563.54	26,518,569.78	26,454,742.77	22,038,870.75	63,827.01
ESCUELA DE PSICOLOGIA	100,000.00	2,152,527.48	2,252,527.48	2,252,444.18	1,812,305.18	83.30
ESCUELA DE LICENCIATURA EN ENFERMERIA	11,327,040.89	5,986,467.54	17,313,508.43	16,503,510.96	13,848,492.79	809,997.47
HOSPITAL UNIVERSITARIO TORREON.	63,923,454.71	24,896,076.89	88,819,531.60	88,819,531.60	74,732,532.28	0.00
HOSPITAL INFANTIL UNIVERSITARIO	32,946,450.03	8,602,428.49	41,548,878.52	41,548,878.52	34,829,854.87	0.00
ESCUELA DE ARTES ESCENICAS	0.00	17,500.00	17,500.00	17,500.00	12,000.00	0.00
DEPARTAMENTO DE ASUNTOS ACADEMICOS	12,855.93	13,915.41	26,771.34	26,771.34	17,787.40	0.00
DEPARTAMENTO DE DIFUSION CULTURAL	82,608.67	-32,438.50	50,170.17	50,170.17	34,810.66	0.00
COORDINACION DE UNIDAD NORTE	13,894,059.96	4,366,223.19	18,260,283.15	18,260,283.15	15,779,268.79	0.00
AULA MAGNA UNIDAD NORTE	88,860.85	57,423.58	146,284.43	146,284.43	87,751.46	0.00
INFOTECA CENTRAL UNIDAD NORTE DE LA UAC	4,766,528.80	1,090,509.69	5,857,038.49	5,851,839.99	4,920,992.58	5,198.50
UNIDAD DE SEMINARIOS UNIDAD NORTE UAC	803,977.16	848,990.49	1,652,967.65	1,652,967.65	1,390,861.05	0.00
CENTRO UNIVERSITARIO DE INFORMATICA	849,035.71	-156,829.29	692,206.42	692,206.42	556,171.64	0.00
TEATRO DE LA CIUDAD DE MONCLOVA	2,277,839.21	-215,558.76	2,062,280.45	2,062,280.45	1,889,359.05	0.00
CENTRO DE INVESTIGACION EN GEOCIENCIAS APLICADAS	1,950,359.99	5,689,878.81	7,640,238.80	7,629,209.80	6,388,582.98	10,929.00
ESC. DE BACH. DR. Y GRAL. JAIME LOZANO BENAVIDES	10,363,080.76	991,203.10	11,354,283.86	11,354,283.86	9,729,698.05	0.00
ESC. DE BACH. PROF. LADISLAO FARIAS CAMPOS	8,931,302.15	4,789,462.96	13,720,765.11	13,720,765.11	11,776,791.05	0.00
ESC. DE BACH. LIC. LUIS DONALDO COLOSIO MURRIETA	9,830,543.67	2,576,928.86	12,407,472.53	12,407,472.53	10,705,630.34	0.00
ESC. DE BACH. SR. URBANO RIOJAS RENDON	21,968,560.33	5,043,826.95	27,012,387.28	27,012,387.28	23,273,458.62	0.00
ESCUELA DE BACHILLERES URBANO RIOJAS RENDON EXTEN	93,700.14	-6,231.16	87,468.98	87,468.98	74,745.46	0.00
ESCUELA DE BACHILLERES ACUÑA DE LA UADEC	3,372,952.13	6,813,025.11	10,185,977.24	10,185,976.89	7,783,764.26	0.35
COORDINACION DE DEPORTES	2,555,249.57	-1,982,832.95	572,416.62	572,416.62	443,723.21	0.00
CENTRO DE IDIOMAS U. N.	1,660,787.87	-189,158.01	1,471,629.86	1,471,629.86	1,191,615.02	0.00
CENTRO DE IDIOMAS P.N.	511,239.48	-76,068.79	435,170.69	435,170.69	406,581.61	0.00
FAC. CONTADURIA Y ADMINISTRACION UADEC U.N.MONCL.	29,044,039.37	9,155,618.53	38,199,657.90	37,812,733.25	32,593,078.71	386,924.65
FACULTAD DE ADMINISTRACION Y CONTADURIA P.NEGRAS	10,683,496.33	4,066,741.68	14,750,238.01	14,398,855.86	12,129,542.52	351,382.15
FACULTAD DE INGENIERIA MECANICA Y ELECTRICA	34,619,693.84	12,683,081.44	47,302,775.28	46,438,811.85	39,615,666.90	863,963.43

FACULTAD DE METALURGIA	17,326,382.29	10,968,872.80	28,295,255.09	26,535,869.84	21,897,894.60	1,759,385.25
ESC. SUP. DE ING. LIC. ADOLFO LOPEZ MATEOS	12,750,961.76	6,988,862.81	19,739,824.57	19,669,681.45	16,530,369.05	70,143.12
ESCUELA DE SISTEMAS PROF. MARCIAL RUIZ VARGAS	10,510,083.37	5,232,857.42	15,742,940.79	15,667,779.20	13,328,588.65	75,161.59
ESCUELA DE CIENCIAS DE LA SALUD	7,952,341.10	10,455,621.86	18,407,962.96	13,513,146.62	10,239,319.02	4,894,816.34
ESCUELA DE MEDICINA PIEDRAS NEGRAS	5,347,014.13	5,185,008.69	10,532,022.82	9,655,472.14	7,588,455.80	876,550.68
UNIVERSIDAD AUTONOMA DE COAHUILA PSICOLOGIA U.N	7,629,098.49	3,761,192.93	11,390,291.42	11,153,195.23	9,503,333.76	237,096.19
PRESIDENCIA CRNE-ANUIES	0.00	274,329.62	274,329.62	230,444.72	215,666.24	43,884.90
<b>Total del Gasto</b>	<b>2,344,602,123.10</b>	<b>723,075,354.59</b>	<b>3,067,677,477.69</b>	<b>3,048,118,114.71</b>	<b>2,527,165,204.88</b>	<b>19,559,362.98</b>

Gobierno (Federal/Estatal/Municipal) de Coahuila						
Estado Analítico del Ejercicio del Presupuesto de Egresos						
Clasificación Administrativa						
Del 01 de enero al 31 de diciembre de 2018						
Concepto	Egresos					Subejercicio
	Aprobado	Ampliaciones/ (Reducciones)	Modificado	Devengado	Pagado	
	1	2	3 = (1 + 2)	4	5	
Poder Ejecutivo	0.00	0.00	0.00	0.00	0.00	0.00
Poder Legislativo	0.00	0.00	0.00	0.00	0.00	0.00
Poder Judicial	0.00	0.00	0.00	0.00	0.00	0.00
Órganos Autónomos	2,344,602,123.10	723,075,354.59	3,067,677,477.69	3,048,118,114.71	2,527,165,204.88	19,559,362.98
<b>Total del Gasto</b>	<b>2,344,602,123.10</b>	<b>723,075,354.59</b>	<b>3,067,677,477.69</b>	<b>3,048,118,114.71</b>	<b>2,527,165,204.88</b>	<b>19,559,362.98</b>

Sector Paraestatal del Gobierno (Federal/Estatal/Municipal) de Coahuila						
Estado Analítico del Ejercicio del Presupuesto de Egresos						
Clasificación Administrativa						
Del 01 de enero al 31 de diciembre de 2018						
Concepto	Egresos					Subejercicio
	Aprobado	Ampliaciones/ (Reducciones)	Modificado	Devengado	Pagado	
	1	2	3 = (1 + 2)	4	5	
Entidades Paraestatales y Fideicomisos No Empresariales y No Financieros	2,344,602,123.10	723,075,354.59	3,067,677,477.69	3,048,118,114.71	2,527,165,204.88	19,559,362.98
Instituciones Públicas de la Seguridad Social	0.00	0.00	0.00	0.00	0.00	0.00
Entidades Paraestatales Empresariales No Financieras con Participación Estatal Mayoritaria	0.00	0.00	0.00	0.00	0.00	0.00
Fideicomisos Empresariales No Financieros con Participación Estatal Mayoritaria	0.00	0.00	0.00	0.00	0.00	0.00
Entidades Paraestatales Empresariales Financieras Monetarias con Participación Estatal Mayoritaria	0.00	0.00	0.00	0.00	0.00	0.00
Entidades Paraestatales Empresariales Financieras No Monetarias con Participación Estatal Mayoritaria	0.00	0.00	0.00	0.00	0.00	0.00
Fideicomisos Financieros Públicos con Participación Estatal Mayoritaria	0.00	0.00	0.00	0.00	0.00	0.00
<b>Total del Gasto</b>	<b>2,344,602,123.10</b>	<b>723,075,354.59</b>	<b>3,067,677,477.69</b>	<b>3,048,118,114.71</b>	<b>2,527,165,204.88</b>	<b>19,559,362.98</b>

**Nota de Gestión Administrativa 17**

De conformidad con la nota de gestión administrativa número 17 la Información Contable deberá estar firmada en cada página de la misma e incluir al final la siguiente leyenda: "Bajo protesta de decir verdad declaramos que los Estados Financieros y sus notas, son razonablemente correctos y son responsabilidad del emisor"

CP. Jorge Alanís Canales  
Tesorero General

CP. Juan Alberto Puente Vicuña  
Contador General


**UNIVERSIDAD AUTONOMA DE COAHUILA**  
**Estado Analítico del Ejercicio del Presupuesto de Egresos**  
**Clasificación Económica (por Tipo de Gasto)**  
**Del 01 de enero al 31 de diciembre de 2018**

Concepto	Egresos						Subejercicio 6 = ( 3 - 4 )
	Aprobado	Ampliaciones/ (Reducciones)	Modificado	Devengado	Pagado		
	1	2	3 = (1 + 2)	4	5		
Gasto Corriente	2,344,602,123.10	514,434,229.35	2,859,036,352.45	2,896,689,294.77	2,425,473,496.18		-37,652,942.32
Gasto de Capital	0.00	208,641,125.24	208,641,125.24	151,428,819.94	101,691,708.70		57,212,305.30
Amortización de la Deuda y Disminución de Pasivos	0.00	0.00	0.00	0.00	0.00		0.00
Pensiones y Jubilaciones	0.00	0.00	0.00	0.00	0.00		0.00
Participaciones	0.00	0.00	0.00	0.00	0.00		0.00
<b>Total del Gasto</b>	<b>2,344,602,123.10</b>	<b>723,075,354.59</b>	<b>3,067,677,477.69</b>	<b>3,048,118,114.71</b>	<b>2,527,165,204.88</b>		<b>19,559,362.98</b>

**Nota de Gestión Administrativa 17**

De conformidad con la nota de gestión administrativa número 17 la Información Contable deberá estar firmada en cada página de la misma e incluir al final la siguiente leyenda: "Bajo protesta de decir verdad declaramos que los Estados Financieros y sus notas, son razonablemente correctos y son responsabilidad del emisor"

  
 CP. Jorge Alanís Canales  
 Tesorero General

  
 CP. Juan Alberto Puente Vícuña  
 Contador General



**UNIVERSIDAD AUTONOMA DE COAHUILA**  
**Estado Analítico del Ejercicio del Presupuesto de Egresos**  
**Clasificación por Objeto del Gasto (Capítulo y Concepto)**  
**Del 01 de enero al 31 de diciembre de 2018**

Concepto	Egresos					Subejercicio
	Aprobado	Ampliaciones/ (Reducciones)	Modificado	Devengado	Pagado	
	1	2	3 = (1 + 2)	4	5	
<b>Servicios Personales</b>	<b>2,056,387,175.53</b>	<b>316,271,336.19</b>	<b>2,372,658,511.72</b>	<b>2,462,539,679.01</b>	<b>2,088,656,911.10</b>	<b>-89,881,167.29</b>
Remuneraciones al Personal de Carácter Permanente	944,496,848.17	128,358,258.67	1,072,855,106.84	1,164,237,554.52	1,019,941,816.78	-91,382,447.68
Remuneraciones al Personal de Carácter Transitorio	9,992,111.36	827,627.89	10,819,739.25	10,819,739.25	9,558,966.65	0.00
Remuneraciones Adicionales y Especiales	374,967,951.60	38,891,664.11	413,859,615.71	413,525,074.33	384,528,715.29	334,541.38
Seguridad Social	192,470,669.88	49,007,928.82	241,478,598.50	240,311,859.50	168,286,480.03	1,166,739.00
Otras Prestaciones Sociales y Económicas	534,459,594.72	99,185,856.70	633,645,451.42	633,645,451.41	506,340,932.35	0.01
Previsiones			0.00			0.00
Pago de Estímulos a Servidores Públicos	0.00	0.00	0.00	0.00	0.00	0.00
<b>Materiales y Suministros</b>	<b>31,153,451.39</b>	<b>43,429,319.71</b>	<b>74,582,771.10</b>	<b>59,953,062.73</b>	<b>40,976,018.10</b>	<b>14,629,708.37</b>
Materiales de Administración, Emisión de Documentos y Artículos Oficiales	17,757,476.18	8,500,417.22	26,257,893.40	20,263,264.17	12,239,317.69	5,994,629.23
Alimentos y Utensilios	2,800,802.79	6,393,883.04	9,194,685.83	9,116,060.55	7,433,443.48	78,625.28
Materias Primas y Materiales de Producción y Comercialización	18,500.00	147,012.19	165,512.19	165,512.19	51,204.02	0.00
Materiales y Artículos de Construcción y de Reparación	771,033.83	7,696,157.68	8,467,191.51	5,720,331.01	3,028,478.99	2,746,860.50
Productos Químicos, Farmacéuticos y de Laboratorio	798,547.70	11,878,764.11	12,677,311.81	7,578,333.17	5,196,304.32	5,098,978.64
Combustibles, Lubricantes y Aditivos	6,142,305.37	3,773,530.53	9,915,835.90	9,460,222.80	8,443,196.01	455,613.10
Vestuario, Blancos, Prendas de Protección y Artículos Deportivos	694,057.08	4,708,610.06	5,402,667.14	5,275,192.34	3,494,177.03	127,474.80
Materiales y Suministros Para Seguridad	0.00	1,281.37	1,281.37	1,281.37	1,281.37	0.00
Herramientas, Refacciones y Accesorios Menores	2,170,728.44	329,663.51	2,500,391.95	2,372,865.13	1,088,614.59	127,526.82
<b>Servicios Generales</b>	<b>215,204,946.06</b>	<b>144,766,501.51</b>	<b>359,971,446.57</b>	<b>331,592,898.19</b>	<b>257,325,417.73</b>	<b>28,378,548.38</b>
Servicios Básicos	45,519,285.58	9,671,258.70	55,190,544.28	55,027,323.89	49,693,453.31	163,220.39
Servicios de Arrendamiento	5,595,585.02	10,037,218.92	15,632,803.94	15,506,295.06	6,922,520.82	126,508.88
Servicios Profesionales, Científicos, Técnicos y Otros Servicios	37,922,992.46	100,761,287.75	138,684,280.21	126,380,670.32	97,050,016.16	12,303,609.89
Servicios Financieros, Bancarios y Comerciales	8,016,926.02	-404,374.63	7,612,551.39	7,592,984.46	7,300,750.88	19,566.93
Servicios de Instalación, Reparación, Mantenimiento y Conservación	13,148,370.79	15,548,647.02	28,697,017.81	26,730,754.14	21,820,220.79	1,966,263.67
Servicios de Comunicación Social y Publicidad.	46,857,155.54	-661,940.89	46,195,214.65	46,124,710.34	30,925,074.34	70,504.31
Servicios de Traslado y Viáticos	6,718,715.67	29,380,651.38	36,099,367.05	25,119,949.06	21,248,665.68	10,979,417.99
Servicios Oficiales	14,600,817.50	-6,246,000.40	8,354,817.10	7,592,638.76	5,789,477.94	762,178.34
Otros Servicios Generales	36,825,096.48	-13,320,246.34	23,504,850.14	21,517,572.16	16,575,237.81	1,987,277.98
<b>Transferencias, Asignaciones, Subsidios y Otras Ayudas</b>	<b>41,856,551.12</b>	<b>9,967,071.94</b>	<b>51,823,623.06</b>	<b>42,603,654.84</b>	<b>38,515,149.25</b>	<b>9,219,968.22</b>
Transferencias Internas y Asignaciones al Sector Público	0.00	0.00	0.00			0.00
Transferencias al Resto del Sector Público	0.00	0.00	0.00			0.00
Subsidios y Subvenciones	0.00	2,236,547.65	2,236,547.65	1,050,000.00	1,050,000.00	1,186,547.65
Ayudas Sociales	41,856,551.12	7,252,219.29	49,108,770.41	41,075,349.84	37,131,844.25	8,033,420.57
Pensiones y Jubilaciones	0.00	0.00	0.00	0.00	0.00	0.00
Transferencias a Fideicomisos, Mandatos y Otros Análogos	0.00	0.00	0.00	0.00	0.00	0.00
Transferencias a la Seguridad Social	0.00	0.00	0.00	0.00	0.00	0.00
Donativos	0.00	478,305.00	478,305.00	478,305.00	333,305.00	0.00
Transferencias al Exterior	0.00	0.00	0.00			0.00
<b>Bienes Muebles, Inmuebles e Intangibles</b>	<b>0.00</b>	<b>72,604,772.49</b>	<b>72,604,772.49</b>	<b>55,920,227.90</b>	<b>32,830,236.35</b>	<b>16,684,544.59</b>
Mobiliario y Equipo de Administración	0.00	27,647,621.87	27,647,621.87	20,663,041.46	14,058,846.34	6,984,580.41
Mobiliario y Equipo Educativo y Recreativo	0.00	3,309,119.91	3,309,119.91	2,312,179.89	1,278,257.11	996,940.02
Equipo e Instrumental Médico y de Laboratorio	0.00	24,509,096.98	24,509,096.98	17,783,863.21	4,657,594.70	6,745,233.77
Vehículos y Equipo de Transporte	0.00	1,414,084.73	1,414,084.73	1,359,126.52	1,359,126.00	54,958.21
Equipo de Defensa y Seguridad	0.00	0.00	0.00	0.00	0.00	0.00
Maquinaria, Otros Equipos y Herramientas	0.00	12,275,509.22	12,275,509.22	11,422,991.27	9,722,454.08	852,517.95
Activos Biológicos	0.00	0.00	0.00	0.00	0.00	0.00
Bienes Inmuebles	0.00	0.00	0.00	0.00	0.00	0.00
Activos Intangibles	0.00	3,449,339.78	3,449,339.78	2,399,025.55	1,753,958.12	1,050,314.23
<b>Inversión Pública</b>	<b>0.00</b>	<b>136,036,352.75</b>	<b>136,036,352.75</b>	<b>95,508,592.04</b>	<b>68,861,472.35</b>	<b>40,527,760.71</b>
Obra Pública en Bienes de Dominio Público	0.00	0.00	0.00	0.00	0.00	0.00
Obra Pública en Bienes Propios	0.00	0.00	0.00	0.00	0.00	0.00
Proyectos Productivos y Acciones de Fomento	0.00	136,036,352.75	136,036,352.75	95,508,592.04	68,861,472.35	40,527,760.71
<b>Inversiones Financieras y Otras Provisiones</b>	<b>0.00</b>	<b>0.00</b>	<b>0.00</b>	<b>0.00</b>	<b>0.00</b>	<b>0.00</b>
Inversiones Para el Fomento de Actividades Productivas.	0.00	0.00	0.00	0.00	0.00	0.00
Acciones y Participaciones de Capital	0.00	0.00	0.00	0.00	0.00	0.00
Compra de Títulos y Valores	0.00	0.00	0.00	0.00	0.00	0.00
Concesión de Préstamos	0.00	0.00	0.00	0.00	0.00	0.00
Inversiones en Fideicomisos, Mandatos y Otros Análogos	0.00	0.00	0.00	0.00	0.00	0.00
Otras Inversiones Financieras	0.00	0.00	0.00	0.00	0.00	0.00
Provisiones para Contingencias y Otras Erogaciones Especiales	0.00	0.00	0.00	0.00	0.00	0.00
<b>Participaciones y Aportaciones</b>	<b>0.00</b>	<b>0.00</b>	<b>0.00</b>	<b>0.00</b>	<b>0.00</b>	<b>0.00</b>
Participaciones	0.00	0.00	0.00	0.00	0.00	0.00
Aportaciones	0.00	0.00	0.00	0.00	0.00	0.00
Convenios	0.00	0.00	0.00	0.00	0.00	0.00
<b>Deuda Pública</b>	<b>0.00</b>	<b>0.00</b>	<b>0.00</b>	<b>0.00</b>	<b>0.00</b>	<b>0.00</b>
Amortización de la Deuda Pública	0.00	0.00	0.00	0.00	0.00	0.00
Intereses de la Deuda Pública	0.00	0.00	0.00	0.00	0.00	0.00
Comisiones de la Deuda Pública	0.00	0.00	0.00	0.00	0.00	0.00
Gastos de la Deuda Pública	0.00	0.00	0.00	0.00	0.00	0.00
Costo por Coberturas	0.00	0.00	0.00	0.00	0.00	0.00
Apoyos Financieros	0.00	0.00	0.00	0.00	0.00	0.00
Adeudos de Ejercicios Fiscales Anteriores (Adefas)	0.00	0.00	0.00	0.00	0.00	0.00
<b>Total del Gasto</b>	<b>2,344,602,123.10</b>	<b>723,075,354.59</b>	<b>3,067,677,477.69</b>	<b>3,048,118,114.71</b>	<b>2,527,165,204.88</b>	<b>19,559,362.98</b>

**Nota de Gestión Administrativa 17**

De conformidad con la nota de gestión administrativa número 17 la Información Contable deberá estar firmada en cada página de la misma e incluir al final la siguiente leyenda: "Bajo protesta de decir verdad declaramos que los Estados Financieros y sus notas, son razonablemente correctos y son responsabilidad del emisor"

CP: Jorge Alanís Canales  
Tesorero General

CP: Juan Alberto Puente Vicuña  
Contador General





**UNIVERSIDAD AUTONOMA DE COAHUILA**  
**Estado Analítico del Ejercicio del Presupuesto de Egresos**  
**Clasificación Funcional (Finalidad y Función)**  
**Del 01 de enero al 31 de diciembre de 2018**


Concepto	Egresos					Subejercicio 6 = ( 3 - 4 )
	Aprobado	Ampliaciones/ (Reducciones)	Modificado	Devengado	Pagado	
	1	2	3 = ( 1 + 2 )	4	5	
<b>Gobierno</b>	0.00	69,718.54	69,718.54	69,718.54	13,423.55	0.00
Legislación			0.00			0.00
Justicia	0.00	69,718.54	69,718.54	69,718.54	13,423.55	0.00
Coordinación de la Política de Gobierno			0.00			0.00
Relaciones Exteriores	0.00	0.00	0.00	0.00	0.00	0.00
Asuntos Financieros y Hacendarios			0.00			0.00
Seguridad Nacional			0.00			0.00
Asuntos de Orden Público y de Seguridad Interior			0.00			0.00
Otros Servicios Generales			0.00			0.00
<b>Desarrollo Social</b>	<b>2,344,602,123.10</b>	<b>722,524,535.06</b>	<b>3,067,126,658.16</b>	<b>3,048,040,003.09</b>	<b>2,527,143,388.25</b>	<b>19,086,655.07</b>
Protección Ambiental			0.00			0.00
Vivienda y Servicios a la Comunidad	0.00	253,500.03	253,500.03	253,489.18	51,915.08	10.85
Salud			0.00			0.00
Recreación, Cultura y Otras Manifestaciones Sociales			0.00			0.00
Educación	2,344,602,123.10	722,271,035.03	3,066,873,158.13	3,047,786,513.91	2,527,091,473.17	19,086,644.22
Protección Social			0.00			0.00
Otros Asuntos Sociales			0.00			0.00
<b>Desarrollo Económico</b>	<b>0.00</b>	<b>481,100.99</b>	<b>481,100.99</b>	<b>8,393.08</b>	<b>8,393.08</b>	<b>472,707.91</b>
Asuntos Económicos, Comerciales y Laborales en General	0.00	481,100.99	481,100.99	8,393.08	8,393.08	472,707.91
Agropecuaria, Silvicultura, Pesca y Caza	0.00	0.00	0.00	0.00	0.00	0.00
Combustibles y Energía	0.00	0.00	0.00	0.00	0.00	0.00
Minería, Manufacturas y Construcción	0.00	0.00	0.00	0.00	0.00	0.00
Transporte	0.00	0.00	0.00	0.00	0.00	0.00
Comunicaciones	0.00	0.00	0.00	0.00	0.00	0.00
Turismo	0.00	0.00	0.00	0.00	0.00	0.00
Ciencia, Tecnología e Innovación	0.00	0.00	0.00	0.00	0.00	0.00
Otras Industrias y Otros Asuntos Económicos	0.00	0.00	0.00	0.00	0.00	0.00
<b>Otras no Clasificadas en Funciones Anteriores</b>	<b>0.00</b>	<b>0.00</b>	<b>0.00</b>	<b>0.00</b>	<b>0.00</b>	<b>0.00</b>
Transacciones de la Deuda Pública / Costo Financiero de la Deuda	0.00	0.00	0.00	0.00	0.00	0.00
Transferencias, Participaciones y Aportaciones entre Diferentes Niveles y Ordenes de Gobierno	0.00	0.00	0.00	0.00	0.00	0.00
Saneamiento del Sistema Financiero	0.00	0.00	0.00	0.00	0.00	0.00
Adeudos de Ejercicios Fiscales Anteriores	0.00	0.00	0.00	0.00	0.00	0.00
<b>Total del Gasto</b>	<b>2,344,602,123.10</b>	<b>723,075,354.59</b>	<b>3,067,677,477.69</b>	<b>3,048,118,114.71</b>	<b>2,527,165,204.88</b>	<b>19,559,362.98</b>

**Nota de Gestión Administrativa 17**

De conformidad con la nota de gestión administrativa número 17 la Información Contable deberá estar firmada en cada página de la misma e incluir al final la siguiente leyenda: "Bajo protesta de decir verdad declaramos que los Estados Financieros y sus notas, son razonablemente correctos y son responsabilidad del emisor"

  
 CP. Jorge Alarcón Canales  
 Tesorero General

  
 CP. Juan Alberto Puente Vicuña  
 Contador General







**UNIVERSIDAD AUTONOMA DE COAHUILA**  
**Intereses de la Deuda**  
 Del 01 de enero al 31 de diciembre de 2018

Identificación de Crédito o Instrumento	Devengado	Pagado
<b>Créditos Bancarios</b>		
Total de Intereses de Créditos Bancarios	0.00	0.00
<b>Otros Instrumentos de Deuda</b>		
Total de Intereses de Otros Instrumentos de Deuda	0.00	0.00
<b>TOTAL</b>	<b>0.00</b>	<b>0.00</b>

**Nota de Gestión Administrativa 17**

De conformidad con la nota de gestión administrativa número 17 la Información Contable deberá estar firmada en cada página de la misma e incluir al final la siguiente leyenda: "Bajo protesta de decir verdad declaramos que los Estados Financieros y sus notas, son razonablemente correctos y son responsabilidad del emisor"

  
 \_\_\_\_\_  
 CP. Jorge Alanís Canales  
 Tesorero General

  
 \_\_\_\_\_  
 CP. Juan Alberto Puente Vicuña  
 Contador General



**UNIVERSIDAD AUTONOMA DE COAHUILA**  
**Indicadores de Postura Fiscal**  
**Del 01 de enero al 31 de diciembre de 2018**

Concepto	Estimado	Devengado	Pagado <sup>3</sup>
<b>I. Ingresos Presupuestarios (I=1+2)</b>	2,344,602,123.10	3,010,364,114.74	2,926,404,301.14
<b>1. Ingresos del Gobierno de la Entidad Federativa<sup>1</sup></b>	2,344,602,123.10	3,010,364,114.74	2,926,404,301.14
<b>2. Ingresos del Sector Paraestatal<sup>1</sup></b>	0.00	0.00	0.00
<b>II. Egresos Presupuestarios (II=3+4)</b>	2,344,602,123.10	3,048,118,114.71	2,527,165,204.88
<b>3. Egresos del Gobierno de la Entidad Federativa<sup>2</sup></b>	0.00	0.00	0.00
<b>4. Egresos del Sector Paraestatal<sup>2</sup></b>	2,344,602,123.10	3,048,118,114.71	2,527,165,204.88
<b>III. Balance Presupuestario (Superávit o Déficit) (III = I - II)</b>	0.00	-37,753,999.97	399,239,096.26

Concepto	Estimado	Devengado	Pagado <sup>3</sup>
<b>III. Balance presupuestario (Superávit o Déficit)</b>	0.00	-37,753,999.97	399,239,096.26
<b>IV. Intereses, Comisiones y Gastos de la Deuda</b>	0.00	0.00	0.00
<b>V. Balance Primario ( Superávit o Déficit) (V= III - IV)</b>	0.00	-37,753,999.97	399,239,096.26

Concepto	Estimado	Devengado	Pagado <sup>3</sup>
<b>A. Financiamiento</b>	0.00	0.00	0.00
<b>B. Amortización de la deuda</b>	0.00	0.00	0.00
<b>C. Endeudamiento ó desendeudamiento (C = A - B)</b>	0.00	0.00	0.00

1 Los Ingresos que se presentan son los ingresos presupuestario totales sin incluir los ingresos por financiamientos. Los Ingresos del Gobierno de la Entidad Federativa corresponden a los del Poder Ejecutivo, Legislativo Judicial y Autónomos

2 Los egresos que se presentan son los egresos presupuestarios totales sin incluir los egresos por amortización. Los egresos del Gobierno de la Entidad Federativa corresponden a los del Poder Ejecutivo, Legislativo, Judicial y Órganos Autónomos

3 Para Ingresos se reportan los ingresos recaudados; para egresos se reportan los egresos pagados

**Nota de Gestión Administrativa 17**

De conformidad con la nota de gestión administrativa número 17 la Información Contable deberá estar firmada en cada página de la misma e incluir al final la siguiente leyenda: "Bajo protesta de decir verdad declaramos que los Estados Financieros y sus notas, son razonablemente correctos y son responsabilidad del emisor"

CP. Jorge Alanís Canales  
 Tesorero General

CP. Juan Alberto Puente Vicuña  
 Contador General