



UNIVERSIDAD AUTÓNOMA DE COAHUILA
 Estado Analítico de Ingresos
 Del 01 de enero al 30 de septiembre de 2019


Clasificación Económica	Ingreso					Diferencia (6= 5 - 1)
	Estimado	Ampliaciones y Reducciones	Modificado	Devengado	Recaudado	
	1	2	(3= 1 + 2)	4	5	
Ingresos Corrientes	2,543,530,516.68	659,137,899.49	3,202,668,416.17	2,330,118,178.26	2,230,145,075.98	-313,385,440.70
Impuestos	0.00	0.00	0.00	0.00	0.00	0.00
Contribuciones a la Seguridad Social	0.00	0.00	0.00	0.00	0.00	0.00
Contribuciones de Mejoras	0.00	0.00	0.00	0.00	0.00	0.00
Derechos, Productos y Aprovechamientos Corrientes	6,449,088.12	5,574,913.70	12,024,001.82	53,335,733.25	53,122,997.25	46,673,909.13
Rentas de la Propiedad	0.00	0.00	0.00	0.00	0.00	0.00
Ventas de Bienes y Servicios de Entidades de Gobierno General	343,624,899.57	290,424,408.12	634,049,297.69	289,723,710.18	263,141,711.59	-80,483,177.98
Subsidios y subvenciones recibidos por Entidades Empresariales	0.00	0.00	0.00	0.00	0.00	0.00
	0.00	0.00	0.00	0.00	0.00	0.00
Transferencias, asignaciones y donativos corrientes recibidos	2,193,456,538.99	363,138,577.67	2,556,595,116.66	1,987,058,734.83	1,913,880,367.14	-279,576,171.85
Participaciones	0.00	0.00	0.00	0.00	0.00	0.00
Ingresos de Capital	0.00	0.00	0.00	0.00	0.00	0.00
Venta (disposición) de activos	0.00	0.00	0.00	0.00	0.00	0.00
Financiamiento	0.00	0.00	0.00	0.00	0.00	0.00
Fuentes Financieras	0.00	0.00	0.00	0.00	0.00	0.00
Disminución de Activos Financieros	0.00	0.00	0.00	0.00	0.00	0.00
Incrementos de Pasivos	0.00	0.00	0.00	0.00	0.00	0.00
Total	2,543,530,516.68	659,137,899.49	3,202,668,416.17	2,330,118,178.26	2,230,145,075.98	-313,385,440.70
				Ingresos excedentes		


 C.P. Jorge Alanís Canales
 Tesorero General


 C.P. Juan Abello Puente Vicuña
 Contador General

UNIVERSIDAD AUTONOMA DE COAHUILA
Estado Analítico de Ingresos
Del 01 de enero al 30 de septiembre de 2019

Estado Analítico de Ingresos Por Fuente de Financiamiento	Ingreso					Diferencia (6= 5 - 1)
	Estimado	Ampliaciones y Reducciones	Modificado	Devengado	Recaudado	
	1	2	(3= 1 + 2)	4	5	
Ingresos del Poder Ejecutivo Federal o Estatal y de los Municipios	2,199,905,627.11	368,713,491.37	2,568,619,118.48	2,040,394,468.08	1,967,003,364.39	-232,902,262.72
Impuestos	0.00	0.00	0.00	0.00	0.00	0.00
Cuotas y Aportaciones de Seguridad Social	0.00	0.00	0.00	0.00	0.00	0.00
Contribuciones de Mejoras	0.00	0.00	0.00	0.00	0.00	0.00
Derechos	0.00	0.00	0.00	0.00	0.00	0.00
Productos	6,449,088.12	3,288,656.70	9,737,744.82	6,928,071.19	6,928,071.19	478,983.07
Aprovechamientos	0.00	2,286,257.00	2,286,257.00	46,407,662.06	46,194,926.06	46,194,926.06
Participaciones, Aportaciones, Convenios, Incentivos Derivados de la Colaboración Fiscal y Fondos Distintos de Aportaciones	0.00	0.00	0.00	0.00	0.00	0.00
Transferencias, Asignaciones, Subsidios y Subvenciones, y Pensiones y Jubilaciones	2,193,456,538.99	363,138,577.67	2,556,595,116.66	1,987,058,734.83	1,913,880,367.14	-279,576,171.85
Ingresos de los Entes Públicos de los Poderes Legislativo y Judicial, de los Órganos Autónomos y del Sector Paraestatal o Paramunicipal, así como de las Empresas Productivas del Estado	343,624,889.57	290,424,408.12	634,049,297.69	289,723,710.18	263,141,711.59	-80,483,177.98
Cuotas y Aportaciones de Seguridad Social	0.00	0.00	0.00	0.00	0.00	0.00
Productos	0.00	0.00	0.00	0.00	0.00	0.00
Ingresos por Venta de Bienes, Presentación de Servicios y Otros Ingresos	343,624,889.57	290,424,408.12	634,049,297.69	289,723,710.18	263,141,711.59	-80,483,177.98
Transferencias, Asignaciones, Subsidios y Subvenciones, y Pensiones y Jubilaciones	0.00	0.00	0.00	0.00	0.00	0.00
Ingresos Derivados de Financiamientos	0.00	0.00	0.00	0.00	0.00	0.00
Ingresos Derivados de Financiamientos	0.00	0.00	0.00	0.00	0.00	0.00
Total	2,543,530,516.68	659,137,899.49	3,202,668,416.17	2,330,118,178.26	2,230,145,075.98	-313,385,440.70
				Ingresos excedentes		-313,385,440.70


C.B. Jorge Alanís Canales
Tesorero General


C.P. Juan Alberto Fuente Vicuña
Contador General




UNIVERSIDAD AUTONOMA DE COAHUILA


Estado Analítico de Ingresos

Del 01 de enero al 30 de septiembre de 2019

Rubro de Ingresos	Ingreso					Diferencia (6= 5 - 1)
	Estimado	Ampliaciones y Reducciones	Modificado	Devengado	Recaudado	
	1	2	(3= 1 + 2)	4	5	
Impuestos	0.00	0.00	0.00	0.00	0.00	0.00
Cuotas y Aportaciones de Seguridad Social	0.00	0.00	0.00	0.00	0.00	0.00
Contribuciones de Mejoras	0.00	0.00	0.00	0.00	0.00	0.00
Derechos	0.00	0.00	0.00	0.00	0.00	0.00
Productos	6,449,088.12	3,288,656.70	9,737,744.82	6,928,071.19	6,928,071.19	478,983.07
Aprovechamientos	0.00	2,286,257.00	2,286,257.00	46,407,662.06	46,194,926.06	46,194,926.06
Ingresos por Venta de Bienes, Presentación de Servicios y Otros Ingresos	0.00	0.00	0.00	0.00	0.00	0.00
Participaciones, Aportaciones, Convenios, Incentivos Derivados de la Colaboración Fiscal y Fondos Distintos de Aportaciones	0.00	0.00	0.00	0.00	0.00	0.00
Transferencias, Asignaciones, Subsidios y Subvenciones, y Pensiones y Jubilaciones	2,193,456,538.99	363,138,577.67	2,556,595,116.66	1,987,058,734.83	1,913,880,367.14	-279,576,171.85
Ingresos Derivados de Financiamientos	343,624,889.57	290,424,408.12	634,049,297.69	289,723,710.18	263,141,711.59	-80,483,177.98
Total	2,543,530,516.68	659,137,899.49	3,202,668,416.17	2,330,118,178.26	2,230,145,075.98	-313,385,440.70
				Ingresos excedentes		



C.P. Jorge Alanís Canales
Tesorero General



C.P. Jorge Alanís Canales
Tesorero General



UNIVERSIDAD AUTONOMA DE COAHUILA
Estado Analítico del Ejercicio del Presupuesto de Egresos
Clasificación Administrativa
Del 01 de enero al 30 de septiembre de 2019

Concepto	Egresos					Subejercicio 6 = (3 - 4)
	Aprobado	Ampliaciones/ (Reducciones)	Modificado	Devengado	Pagado	
	1	2	3 = (1 + 2)	4	5	
RECTORIA	\$57,758,871	\$39,819,331	\$97,578,202	\$22,744,312	\$20,266,652	\$74,833,890
SECRETARIA GENERAL	\$25,692,572	\$895,896	\$26,588,468	\$17,488,393	\$17,222,311	\$9,100,075
TESORERIA GENERAL	\$335,070,935	\$19,153,585	\$354,224,520	\$280,510,245	\$240,693,976	\$73,714,276
CONTRALORIA GENERAL	\$19,113,705	\$791,286	\$19,904,991	\$13,005,264	\$12,677,147	\$6,899,727
INTENDENCIA CENTRAL	\$624,960	-\$110,351	\$514,609	\$197,181	\$184,389	\$317,428
OFICIALIA MAYOR U. S.	\$82,664,429	\$1,787,700	\$84,452,130	\$53,179,716	\$52,042,384	\$31,272,414
SUBDIRECCION DE RECURSOS FISICOS	\$3,613,649	-\$919,481	\$2,694,168	\$1,368,367	\$639,626	\$1,325,800
BIBLIOTECA ARTEMIO DE VALLE ARIZPE	\$17,205	\$3,752,169	\$3,769,374	\$58,128	\$31,039	\$3,711,246
LIBRERIA UNIVERSITARIA	\$28,521	\$0	\$28,521	\$1,223	\$408	\$27,298
COORDINACION DE COMUNICACION SOCIAL	\$34,376,642	\$13,353,871	\$47,730,513	\$30,850,841	\$18,792,907	\$16,879,672
INFORMATICA	\$80,872	-\$23,332	\$57,540	\$35,994	\$23,850	\$21,545
COORDINACION GENERAL DE ESTUDIOS DE POSTGRADO	\$23,212,250	\$13,080,826	\$36,293,076	\$15,798,834	\$15,229,105	\$20,494,242
STUAC	\$264,661	\$494,591	\$759,252	\$617,213	\$593,801	\$142,039
CINE UNIVERSIDAD	\$0	\$27,384	\$27,384	\$19,008	\$19,008	\$8,375
DEPARTAMENTO DE INTERCAMBIO ACADEMICO	\$226,713	\$0	\$226,713	\$150,108	\$141,560	\$76,805
CENTRO DE EVALUACION Y CAPACITACION	\$92,909	\$73,245	\$166,154	\$38,935	\$22,074	\$127,218
DIRECCION DE ASUNTOS ACADEMICOS	\$108,235,659	\$10,144,548	\$118,380,207	\$84,209,384	\$74,921,952	\$34,170,823
DIRECCION DE PLANEACION	\$26,358,304	\$507,317	\$26,865,621	\$18,532,797	\$17,938,552	\$8,332,824
SUB-COORDINACION DE DIFUSION CULTURAL	\$1,025,845	-\$74,697	\$951,148	\$535,376	\$414,421	\$415,772
COORDINACION GENERAL DE RELACIONES	\$77,184	\$0	\$77,184	\$0	\$0	\$77,184
COORDINACION DE RELACIONES PUBLICAS	\$6,248,187	\$486,882	\$6,735,069	\$4,962,645	\$4,857,889	\$1,772,424
CONSEJO UNIVERSITARIO	\$2,013,686	-\$257,116	\$1,756,570	\$979,578	\$805,314	\$776,993
COORDINACION DE SERVICIO SOCIAL	\$479,530	-\$117,010	\$362,520	\$135,446	\$121,800	\$227,074
DEPARTAMENTO DE COMUNICACION AUDIOVISUAL Y DISEÑO	\$191,240	\$38,919	\$230,159	\$169,289	\$89,106	\$80,870
COORDINACION GENERAL DE ADQUISICIONES	\$10,501,896	\$151,927	\$10,653,823	\$7,569,402	\$7,454,319	\$3,084,420
COORD. GENERAL DE DIFUSION Y PATRIMONIO CULTURAL	\$39,805,216	-\$39,677	\$39,765,539	\$22,577,312	\$21,563,139	\$17,188,226
DEPARTAMENTO DE SERVICIOS ESTUDIANTILES	\$1,049,125	-\$513,787	\$535,338	\$105,982	\$35,276	\$429,356
COORDINACION GENERAL DE EXTENSION UNIVERSITARIA	\$14,577,922	\$105,348	\$14,683,270	\$9,658,379	\$9,448,972	\$5,024,891
DEPARTAMENTO DE FOMENTO EDITORIAL	\$206,053	\$7,803	\$213,856	\$137,700	\$120,816	\$76,156
COORD. GRAL. DE ADMON. PATRIMONIAL Y DE SERV.	\$37,955,253	\$347,425	\$38,302,678	\$24,920,271	\$24,761,934	\$13,382,407
COMITE DE DAMAS VOLUNTARIAS	\$1,140,604	-\$542,105	\$598,498	\$236,698	\$60,227	\$361,800
ALMACEN CENTRAL	\$269,064	-\$2,409	\$266,655	\$166,973	\$104,636	\$99,681
DEPARTAMENTO DE VIGILANCIA	\$34,289	-\$9,045	\$25,244	\$19,997	\$13,108	\$5,248
SUBDIRECCION DE SUPERACION ACADEMICA	\$908,520	-\$175,381	\$733,139	\$396,550	\$231,846	\$336,589
COORDINACION GENERAL JURIDICA	\$7,224,385	-\$51,365	\$7,173,020	\$4,295,009	\$4,219,289	\$2,878,011
CENTRO DE INVESTIGACIONES SOCIOECONOMICAS	\$11,537,798	\$2,182,815	\$13,720,613	\$10,794,811	\$10,665,780	\$2,925,802
COORDINACION GENERAL DE VINCULACION	\$17,844,819	\$26,804,189	\$44,649,008	\$29,309,232	\$18,672,798	\$15,339,776
AREAS VERDES	\$1,327,278	-\$44,888	\$1,282,390	\$778,546	\$679,116	\$503,843
COORD. GRAL. DE TECNOLOGIA DE INFORMACION Y COM.	\$35,497,771	\$5,881,396	\$41,379,168	\$25,532,669	\$19,986,872	\$15,846,498
AULA MAGNA ING. JOSE MA. FRAUSTRO SILLER	\$436,918	\$124,608	\$561,525	\$354,902	\$241,423	\$206,623
EDUCACION UNIVERSITARIA A DISTANCIA	\$13,616,515	\$235,030	\$13,851,544	\$8,680,949	\$8,566,065	\$5,170,595
UNIDAD DE SEMINARIOS EMILIO J. TALAMAS T.	\$102,831	\$136,338	\$239,169	\$144,630	\$69,658	\$94,539
CENTRO AUDIOVISUAL UNIVERSITARIO	\$205,699	\$103,997	\$309,696	\$235,733	\$159,851	\$73,963
COORDINACION GENERAL DE RELACIONES INTERNACIONALES	\$16,837,528	\$707,820	\$17,545,347	\$11,287,969	\$10,397,867	\$6,257,378
RECINTO DEL PATRIMONIO CULTURAL UNIVERSITARIO	\$1,243,074	\$124,273	\$1,367,346	\$715,024	\$357,284	\$652,322
RECINTO AURORA MORALES DE LOPEZ	\$692,827	\$12,518	\$705,345	\$390,702	\$138,633	\$314,643
RESIDENCIA UNIVERSITARIA	\$246,332	\$8,431	\$254,763	\$131,084	\$120,409	\$123,679
COORDINACION DE INGLES CURRICULAR	\$817,796	-\$197,929	\$619,868	\$314,963	\$202,468	\$304,905
DEFENSORIA DE LOS DERECHOS HUMANOS UNIVERSITARIOS	\$2,516,269	\$556,115	\$3,072,384	\$2,446,282	\$2,425,041	\$626,102
COORDINACION GENERAL DE INNOVACION Y DESARROLLO PRODUCTIVO	\$167,111	\$390,272	\$557,384	\$3,670,244	\$3,604,874	-\$3,112,860
COORDINACION DE AGENDA AMBIENTAL	\$0	\$200,000	\$200,000	\$0	\$0	\$200,000
COORDINACION DE IGUALDAD DE GENERO	\$0	\$207,880	\$207,880	\$1,777	\$0	\$206,103
INTENDENCIA SALTILLO	\$853,022	-\$110,706	\$742,316	\$411,518	\$363,414	\$330,798
DEPARTAMENTO DE DIFUSION CULTURAL	\$7,238	\$38,076	\$45,315	\$44,108	\$25,019	\$1,206
COORDINACION DE UNIDAD SALTILLO	\$22,431,850	\$988,119	\$23,419,968	\$15,324,882	\$14,264,200	\$8,095,087
INFOTECA CENTRAL UNIDAD SALTILLO	\$4,483,244	\$167,437	\$4,650,682	\$2,524,394	\$1,662,671	\$2,126,288
UNIDAD DEPORTIVA Y CAMPO OLIMPIDICO	\$1,953,494	\$0	\$1,953,494	\$427,291	\$427,291	\$1,526,202
BIBLIOTECA CAMPUS PONIENTE	\$2,223,844	\$63,998	\$2,287,842	\$1,307,445	\$506,453	\$980,397
CIUDAD UNIVERSITARIA SALTILLO	\$6,509,410	-\$2,010,000	\$4,499,410	\$3,340,732	\$2,804,495	\$1,165,679
INFOTECA CIUDAD UNIVERSITARIA ARTEAGA	\$2,856,614	\$38,034	\$2,894,647	\$1,477,354	\$933,487	\$1,417,293
CENTRO CULTURAL UNIVERSITARIO CAMPUS ARTEAGA	\$953,548	\$748,581	\$1,702,129	\$851,040	\$356,308	\$851,089

TEATRO DE LA CIUDAD DE MONCLOVA	\$2,298,069	\$908,573	\$3,206,642	\$1,355,471	\$736,654	\$1,851,171
CENTRO DE INVESTIGACION EN GEOCIENCIAS APLICADAS	\$5,763,155	\$349,044	\$6,112,200	\$7,200,879	\$7,143,529	-\$1,088,679
ESC. DE BACH. DR. Y GRAL. JAIME LOZANO BENAVIDES	\$10,123,484	\$536,378	\$10,659,861	\$7,692,106	\$7,436,026	\$2,967,755
ESC. DE BACH. PROF. LADISLAO FARIAS CAMPOS	\$12,478,449	\$369,599	\$12,848,048	\$9,900,232	\$9,548,523	\$2,947,817
ESC. DE BACH. LIC. LUIS DONALDO COLOSIO MURRIETA	\$11,555,840	\$5,143	\$11,560,983	\$8,496,740	\$8,291,248	\$3,064,242
ESC. DE BACH. SR. URBANO RIOJAS RENDON	\$24,086,975	\$324,087	\$24,411,062	\$16,946,275	\$16,723,221	\$7,464,787
ESCUELA DE BACHILLERES URBANO RIOJAS RENDON	\$814,453	\$18,137	\$832,590	\$58,105	\$49,637	\$774,485
EXTEN						
ESCUELA DE BACHILLERES ACUÑA DE LA UADEC	\$4,534,646	\$3,643,478	\$8,178,124	\$5,659,780	\$5,595,858	\$2,518,344
COORDINACION DE DEPORTES	\$853,433	\$57,151	\$910,585	\$384,090	\$369,968	\$526,495
CENTRO DE IDIOMAS U. N.	\$1,542,730	\$20,041	\$1,562,771	\$862,199	\$582,582	\$700,572
CENTRO DE IDIOMAS P. N.	\$461,352	-\$859	\$460,493	\$302,419	\$221,563	\$158,075
FAC. CONTADURIA Y ADMINISTRACION UADEC U.N.MONCL.	\$31,232,720	\$2,856,776	\$34,089,496	\$25,156,306	\$24,360,996	\$8,933,190
FACULTAD DE ADMINISTRACION Y CONTADURIA P.NEGRAS	\$13,254,904	\$371,332	\$13,626,236	\$9,878,378	\$9,365,302	\$3,747,857
FACULTAD DE INGENIERIA MECANICA Y ELECTRICA	\$39,932,842	\$1,767,433	\$41,700,274	\$33,702,010	\$32,929,611	\$7,998,264
FACULTAD DE METALURGIA	\$21,512,276	\$1,665,769	\$23,178,045	\$17,463,792	\$16,626,959	\$5,714,252
ESC. SUP. DE ING. LIC. ADOLFO LOPEZ MATEOS	\$14,774,233	\$623,550	\$15,397,783	\$11,319,340	\$11,092,752	\$4,078,444
ESCUELA DE SISTEMAS PROF. MARCIAL RUIZ VARGAS	\$13,305,849	\$752,634	\$14,058,483	\$9,968,467	\$9,664,159	\$4,090,016
ESCUELA DE CIENCIAS DE LA SALUD	\$10,228,383	\$8,239,648	\$18,468,031	\$12,524,681	\$11,882,058	\$5,943,350
ESCUELA DE MEDICINA PIEDRAS NEGRAS	\$7,026,916	\$977,679	\$8,004,595	\$6,363,009	\$6,150,947	\$1,641,586
UNIVERSIDAD AUTONOMA DE COAHUILA PSICOLOGIA U.N	\$10,279,878	\$1,040,530	\$11,320,409	\$8,821,146	\$8,644,454	\$2,499,262
PRESIDENCIA CRNE-ANUIES	\$0	\$162,694	\$162,694	\$45,718	\$43,616	\$116,976
Total del Gasto	2,543,530,516.52	382,560,921.66	2,926,091,438.18	2,046,204,191.31	1,889,561,501.49	879,887,246.87

Gobierno (Federal/Estatal/Municipal) de UNIVERSIDAD AUTONOMA DE COAHUILA						
Estado Analítico del Ejercicio del Presupuesto de Egresos						
Clasificación Administrativa						
Del 01 de enero al 30 de septiembre de 2019						
Concepto	Egresos					Subejercicio
	Aprobado	Ampliaciones/ (Reducciones)	Modificado	Devengado	Pagado	
	1	2	3 = (1 + 2)	4	5	6 = (3 - 4)
Poder Ejecutivo	0.00	0.00	0.00	0.00	0.00	0.00
Poder Legislativo	0.00	0.00	0.00	0.00	0.00	0.00
Poder Judicial	0.00	0.00	0.00	0.00	0.00	0.00
Órganos Autónomos	2,543,530,516.52	382,560,921.66	2,926,091,438.18	2,046,204,191.31	1,889,561,501.49	879,887,246.87
Total del Gasto	2,543,530,516.52	382,560,921.66	2,926,091,438.18	2,046,204,191.31	1,889,561,501.49	879,887,246.87


Sector Paraestatal del Gobierno (Federal/Estatal/Municipal) de UNIVERSIDAD AUTONOMA DE COAHUILA						
Estado Analítico del Ejercicio del Presupuesto de Egresos						
Clasificación Administrativa						
Del 01 de enero al 30 de septiembre de 2019						
Concepto	Egresos					Subejercicio
	Aprobado	Ampliaciones/ (Reducciones)	Modificado	Devengado	Pagado	
	1	2	3 = (1 + 2)	4	5	6 = (3 - 4)
Entidades Paraestatales y Fideicomisos No Empresariales y No Financieros	2,543,530,516.52	382,560,921.66	2,926,091,438.18	2,046,204,191.31	1,889,561,501.49	879,887,246.87
Instituciones Públicas de la Seguridad Social	0.00	0.00	0.00	0.00	0.00	0.00
Entidades Paraestatales Empresariales No Financieras con Participación Estatal Mayoritaria	0.00	0.00	0.00	0.00	0.00	0.00
Fideicomisos Empresariales No Financieros con Participación Estatal Mayoritaria	0.00	0.00	0.00	0.00	0.00	0.00
Entidades Paraestatales Empresariales Financieras Monetarias con Participación Estatal Mayoritaria	0.00	0.00	0.00	0.00	0.00	0.00
Entidades Paraestatales Empresariales Financieras No Monetarias con Participación Estatal Mayoritaria	0.00	0.00	0.00	0.00	0.00	0.00
Fideicomisos Financieros Públicos con Participación Estatal Mayoritaria	0.00	0.00	0.00	0.00	0.00	0.00
Total del Gasto	2,543,530,516.52	382,560,921.66	2,926,091,438.18	2,046,204,191.31	1,889,561,501.49	879,887,246.87

C.P. Jorge Alexis Canales
Tesorero General

C.P. Juan Alberto Puente Vicuña
Contador General

UNIVERSIDAD AUTONOMA DE COAHUILA
 Estado Analítico del Ejercicio del Presupuesto de Egresos
 Clasificación Económica (por Tipo de Gasto)
 Del 01 de enero al 30 de septiembre de 2019

Concepto	Egresos					Subejercicio
	Aprobado	Ampliaciones/ (Reducciones)	Modificado	Devengado	Pagado	
	1	2	3 = (1 + 2)	4	5	
Gasto Corriente	2,543,530,516.52	217,715,057.71	2,761,245,574.23	1,950,472,260.80	1,830,860,657.15	810,773,313.43
Gasto de Capital	0.00	164,845,863.95	164,845,863.95	95,731,930.51	58,700,844.34	69,113,933.44
Amortización de la Deuda y Disminución de Pasivos	0.00	0.00	0.00	0.00	0.00	0.00
Pensiones y Jubilaciones	0.00	0.00	0.00	0.00	0.00	0.00
Participaciones	0.00	0.00	0.00	0.00	0.00	0.00
Total del Gasto	2,543,530,516.52	382,560,921.66	2,926,091,438.18	2,046,204,191.31	1,889,561,501.49	879,887,246.87



 C.P. Jorge Alanís Canales
 Tesorero General



 C.P. Juan Alberto Puente Vicuña
 Contador General



UNIVERSIDAD AUTONOMA DE COAHUILA
Estado Analítico del Ejercicio del Presupuesto de Egresos
Clasificación Funcional (Finalidad y Función)
Del 01 de enero al 30 de septiembre de 2019

Concepto	Egresos					Subejercicio 6 = (3 - 4)
	Aprobado	Ampliaciones/ (Reducciones)	Modificado	Devengado	Pagado	
	1	2	3 = (1 + 2)	4	5	
Gobierno	0.00	0.00	0.00	0.00	0.00	0.00
Legislación	0.00	0.00	0.00	0.00	0.00	0.00
Justicia	0.00	0.00	0.00	0.00	0.00	0.00
Coordinación de la Política de Gobierno	0.00	0.00	0.00	0.00	0.00	0.00
Relaciones Exteriores	0.00	0.00	0.00	0.00	0.00	0.00
Asuntos Financieros y Hacendarios	0.00	0.00	0.00	0.00	0.00	0.00
Seguridad Nacional	0.00	0.00	0.00	0.00	0.00	0.00
Asuntos de Orden Público y de Seguridad Interior	0.00	0.00	0.00	0.00	0.00	0.00
Otros Servicios Generales	0.00	0.00	0.00	0.00	0.00	0.00
Desarrollo Social	2,543,530,516.52	382,086,032.53	2,925,616,549.05	2,046,186,558.36	1,889,561,501.49	879,429,990.69
Protección Ambiental	0.00	0.00	0.00	0.00	0.00	0.00
Vivienda y Servicios a la Comunidad	0.00	0.00	0.00	0.00	0.00	0.00
Salud	0.00	0.00	0.00	0.00	0.00	0.00
Recreación, Cultura y Otras Manifestaciones Sociales	0.00	0.00	0.00	0.00	0.00	0.00
Educación	2,543,530,516.52	382,086,032.53	2,925,616,549.05	2,046,186,558.36	1,889,561,501.49	879,429,990.69
Protección Social	0.00	0.00	0.00	0.00	0.00	0.00
Otros Asuntos Sociales	0.00	0.00	0.00	0.00	0.00	0.00
Desarrollo Económico	0.00	474,889.13	474,889.13	17,632.95	0.00	457,256.18
Asuntos Económicos, Comerciales y Laborales en General	0.00	474,889.13	474,889.13	17,632.95	0.00	457,256.18
Agropecuaria, Silvicultura, Pesca y Caza	0.00	0.00	0.00	0.00	0.00	0.00
Combustibles y Energía	0.00	0.00	0.00	0.00	0.00	0.00
Minería, Manufacturas y Construcción	0.00	0.00	0.00	0.00	0.00	0.00
Transporte	0.00	0.00	0.00	0.00	0.00	0.00
Comunicaciones	0.00	0.00	0.00	0.00	0.00	0.00
Turismo	0.00	0.00	0.00	0.00	0.00	0.00
Ciencia, Tecnología e Innovación	0.00	0.00	0.00	0.00	0.00	0.00
Otras Industrias y Otros Asuntos Económicos	0.00	0.00	0.00	0.00	0.00	0.00
Otras no Clasificadas en Funciones Anteriores	0.00	0.00	0.00	0.00	0.00	0.00
Transacciones de la Deuda Pública / Costo Financiero de la Deuda	0.00	0.00	0.00	0.00	0.00	0.00
Transferencias, Participaciones y Aportaciones entre Diferentes Niveles y Ordenes de Gobierno	0.00	0.00	0.00	0.00	0.00	0.00
Saneamiento del Sistema Financiero	0.00	0.00	0.00	0.00	0.00	0.00
Adeudos de Ejercicios Fiscales Anteriores	0.00	0.00	0.00	0.00	0.00	0.00
Total del Gasto	2,543,530,516.52	382,560,921.66	2,926,091,438.18	2,046,204,191.31	1,889,561,501.49	879,887,246.87


C.P. Jorge Alanís Canales
Tesorero General



C.P. Juan Alberto Puente Vicuña
Contador General

UNIVERSIDAD AUTONOMA DE COAHUILA
Endeudamiento Neto
Del 01 de enero al 30 de septiembre de 2019

Identificación de Crédito o Instrumento	Contratación / Colocación	Amortización	Endeudamiento Neto
	A	B	C = A - B
Créditos Bancarios			
Total Créditos Bancarios	0.00	0.00	0.00
Otros Instrumentos de Deuda			
Total Otros Instrumentos de Deuda	0.00	0.00	0.00
TOTAL	0.00	0.00	0.00



 C.P. Jorge Manis Canales
 Tesorero General




 C.P. Juan Alberto Puente Vicuña
 Contador General



UNIVERSIDAD AUTONOMA DE COAHUILA
Intereses de la Deuda
 Del 01 de enero al 30 de septiembre de 2019

Identificación de Crédito o Instrumento	Devengado	Pagado
Créditos Bancarios		
Total de Intereses de Créditos Bancarios	0.00	0.00
Otros Instrumentos de Deuda		
Total de Intereses de Otros Instrumentos de Deuda	0.00	0.00
TOTAL	0.00	0.00



 C.P. Jorge Atanís Canales
 Tesorero General



 C.P. Juan Alberto Puente Vicuña
 Contador General



UNIVERSIDAD AUTONOMA DE COAHUILA
Indicadores de Postura Fiscal
 Del 01 de enero al 30 de septiembre de 2019

Concepto	Estimado	Devengado	Pagado ³
I. Ingresos Presupuestarios (I=1+2)	2,543,530,516.68	2,330,118,178.26	2,230,145,075.98
1. Ingresos del Gobierno de la Entidad Federativa¹	2,543,530,516.68	2,330,118,178.26	2,230,145,075.98
2. Ingresos del Sector Paraestatal¹	0.00	0.00	0.00
II. Egresos Presupuestarios (II=3+4)	2,543,530,516.52	2,046,204,191.31	1,889,561.49
3. Egresos del Gobierno de la Entidad Federativa²	2,543,530,516.52	2,046,204,191.31	1,889,561.49
4. Egresos del Sector Paraestatal²	0.00	0.00	0.00
III. Balance Presupuestario (Superávit o Déficit) (III = I - II)	0.16	283,913,986.95	2,228,255,514.49


Concepto	Estimado	Devengado	Pagado ³
III. Balance presupuestario (Superávit o Déficit)	0.16	283,913,986.95	2,228,255,514.49
IV. Intereses, Comisiones y Gastos de la Deuda	0.00	0.00	0.00
V. Balance Primario (Superávit o Déficit) (V= III - IV)	0.16	283,913,986.95	2,228,255,514.49

Concepto	Estimado	Devengado	Pagado ³
A. Financiamiento	0.00	0.00	0.00
B. Amortización de la deuda	0.00	0.00	0.00
C. Endeudamiento ó desendeudamiento (C = A - B)	0.00	0.00	0.00


1 Los Ingresos que se presentan son los ingresos presupuestario totales sin incluir los ingresos por financiamientos. Los Ingresos del Gobierno de la Entidad Federativa corresponden a los del Poder Ejecutivo, Legislativo Judicial y Autónomos

2 Los egresos que se presentan son los egresos presupuestarios totales sin incluir los egresos por amortización. Los egresos del Gobierno de la Entidad Federativa corresponden a los del Poder Ejecutivo, Legislativo, Judicial y Órganos Autónomos

3 Para Ingresos se reportan los ingresos recaudados; para egresos se reportan los egresos pagados



 C.P. Jorge Alanís Canales
 Tesorero General



 C.P. Juan Alberto Puente Vicuña
 Contador General

