


Universidad Autónoma de Coahuila
Estado Analítico de Ingresos
Del 01 de enero al 30 de septiembre de 2018

Clasificación Económica	Ingreso						Diferencia (6= 5 - 1)
	1 Estimado	2 Ampliaciones y Reducciones	(3= 1+2) Modificado	4 Devengado	5 Recaudado		
1.1.4 Derechos, Productos y Aprovechamientos Corrientes	9,461,204.09	64,400,627.13	73,861,831.22	89,996,294.00	87,893,769.71	78,432,565.62	
1.1.4.2 Productos Corrientes No Incluidos en Otros Contables	0.00	17,670,317.07	17,670,317.07	7,387,884.00	7,387,883.69	7,387,883.69	
1.1.4.3 Aprovechamientos Corrientes No Incluidos en Otros Contables	9,461,204.09	46,730,310.06	56,191,514.15	82,608,410.00	80,505,886.02	71,044,681.93	
Capital			0.00			0.00	
1.1.6 Venta de Bienes y Servicios de Entidades del Gobierno General/ Ingresos de Entidades	186,592,015.04	330,512,644.34	517,104,659.38	299,870,752.00	271,186,281.67	84,594,266.63	
1.1.6.3 Derechos Administrativos	0.00	0.00	0.00	0.00	0.00	0.00	
Participaciones y Aportaciones	0.00	0.00	0.00	0.00	0.00	0.00	
1.1.7 Subsidios y Subvenciones Recibidos por Entidades Empresariales Públicas.	2,148,548,903.97	259,885,127.22	2,408,434,031.19	1,917,556,949.98	1,826,305,385.77	-322,243,518.20	
1.1.7.2 Subsidios y Subvenciones recibidos por entidades empresariales pública final	2,148,548,903.97	259,885,127.22	2,408,434,031.19	1,917,556,949.98	1,826,305,385.77	-322,243,518.20	
Total	2,344,602,123.10	654,798,398.69	2,999,400,521.79	2,307,423,995.98	2,185,385,437.15	-159,216,685.95	
				Ingresos excedentes			


CP. Jorge Arenas Canales
Tesorero General


CP. Juan Alberto Puente Vicuña
Contador General




Universidad Autónoma de Coahuila
Estado Analítico de Ingresos
Del 01 de enero al 30 de septiembre de 2018


Estado Analítico de Ingresos Por Fuente de Financiamiento	Ingreso					Diferencia (6= 5 - 1)
	Estimado 1	Ampliaciones y Reducciones 2	Modificado (3= 1 + 2)	Devengado 4	Recaudado 5	
Ingresos del Gobierno	9,461,204.09	64,400,627.13	73,861,831.22	89,996,294.00	87,893,769.71	78,432,565.62
Impuestos	0.00	0.00	0.00	0.00	0.00	0.00
Contribuciones de Mejoras	0.00	0.00	0.00	0.00	0.00	0.00
Derechos	0.00	0.00	0.00	0.00	0.00	0.00
Productos	0.00	17,670,317.07	17,670,317.07	7,387,884.00	7,387,883.69	7,387,883.69
Corriente	0.00	0.00	0.00	0.00	0.00	0.00
Capital	0.00	0.00	0.00	0.00	0.00	0.00
Aprovechamientos	9,461,204.09	46,730,310.06	56,191,514.15	82,608,410.00	80,505,886.02	71,044,681.93
Corriente	9,461,204.09	46,730,310.06	56,191,514.15	82,608,410.00	80,505,886.02	71,044,681.93
Capital	0.00	0.00	0.00	0.00	0.00	0.00
Participaciones y Aportaciones	0.00	0.00	0.00	0.00	0.00	0.00
Transferencias, Asignaciones, Subsidios y Otras Ayudas	0.00	0.00	0.00	0.00	0.00	0.00
Ingresos de Organismos y Empresas	2,335,140,919.01	590,397,771.56	2,925,538,690.57	2,217,427,701.98	2,097,491,667.44	-237,649,251.57
Cuotas y Aportaciones de Seguridad Social	0.00	0.00	0.00	0.00	0.00	0.00
Ingresos por Ventas de Bienes y Servicios	186,592,015.04	330,512,644.34	517,104,659.38	299,870,752.00	271,186,281.67	84,594,266.63
Transferencias, Asignaciones, Subsidios y Otras Ayudas	2,148,548,903.97	259,885,127.22	2,408,434,031.19	1,917,556,949.98	1,826,305,385.77	-322,243,518.20
Ingresos derivados de financiamiento	0.00	0.00	0.00	0.00	0.00	0.00
Ingresos Derivados de Financiamientos	0.00	0.00	0.00	0.00	0.00	0.00
Total	2,344,602,123.10	654,798,398.69	2,999,400,521.79	2,307,423,995.98	2,185,385,437.15	-159,216,685.95
				Ingresos excedentes		


CP. Jorge Alanís Canales
Tesorero General


CP. Juan Alberto Puentes Vicuña
Contador General

Universidad Autónoma de Coahuila Estado Analítico de Ingresos Del 01 de enero al 30 de septiembre de 2018							
Rubro de Ingresos	Ingreso						Diferencia (6= 5 - 1)
	Estimado 1	Ampliaciones y Reducciones 2	Modificado (3= 1 + 2)	Devengado 4	Recaudado 5		
Impuestos	0.00	0.00	0.00	0.00	0.00	0.00	
Cuotas y Aportaciones de Seguridad Social	0.00	0.00	0.00	0.00	0.00	0.00	
Contribuciones de Mejoras	0.00	0.00	0.00	0.00	0.00	0.00	
Derechos	0.00	0.00	0.00	0.00	0.00	0.00	
Productos	0.00	17,670,317.07	17,670,317.07	7,387,884.00	7,387,883.69	7,387,883.69	
Corriente	0.00	0.00	0.00	0.00	0.00	0.00	
Capital	0.00	17,670,317.07	17,670,317.07	7,387,884.00	7,387,883.69	7,387,883.69	
Aprovechamientos	9,461,204.09	46,730,310.06	56,191,514.15	82,608,410.00	80,505,886.02	71,044,681.93	
Corriente	9,461,204.09	46,730,310.06	56,191,514.15	82,608,410.00	80,505,886.02	71,044,681.93	
Capital	0.00	0.00	0.00	0.00	0.00	0.00	
Ingresos por Ventas de Bienes y Servicios	186,592,015.04	330,512,644.34	517,104,659.38	299,870,752.00	271,186,281.67	84,594,266.63	
Participaciones y Aportaciones	0.00	0.00	0.00	0.00	0.00	0.00	
Transferencias, Asignaciones, Subsidios y Otras Ayudas	2,148,548,903.97	259,885,127.22	2,408,434,031.19	1,917,556,949.98	1,826,305,385.77	-322,243,518.20	
Ingresos Derivados de Financiamientos	0.00	0.00	0.00	0.00	0.00	0.00	
Total	2,344,602,123.10	654,798,398.69	2,999,400,521.79	2,307,423,995.98	2,185,385,437.15	-159,216,685.95	
				Ingresos excedentes			


 CP. Jorge Marín Canales
 Tesorero General


 CP. Juan Alberto Puentes Vicuña
 Contador General

Universidad Autónoma de Coahuila
Estado Analítico del Ejercicio del Presupuesto de Egresos
Clasificación Administrativa
Del 01 de enero al 30 de septiembre de 2018

Concepto	Egresos					Subejercicio
	Aprobado	Ampliaciones/ (Reducciones)	Modificado	Devengado	Pagado	
	1	2	3 = (1 + 2)	4	5	
RECTORIA	43,258,224.47	-9,164,727.70	34,093,496.77	20,165,280.09	18,555,504.92	13,928,216.68
SECRETARIA GENERAL	24,975,750.18	739,042.26	25,714,792.44	17,615,102.37	16,635,453.40	8,099,690.07
TESORERIA GENERAL	310,866,408.92	11,599,577.52	322,465,986.44	269,368,110.99	238,925,166.07	53,097,875.45
CONTRALORIA GENERAL	14,678,755.19	806,753.76	15,485,508.95	11,787,053.32	11,044,374.38	3,698,455.63
INTENDENCIA CENTRAL	381,524.41	70,213.23	451,737.64	329,289.45	203,073.31	122,448.19
OFICIALIA MAYOR U. S.	69,386,496.88	2,110,118.26	71,496,615.14	50,483,611.48	46,668,776.67	21,013,003.66
SUBDIRECCION DE RECURSOS FISICOS	3,324,746.32	-261,036.01	3,063,710.31	1,454,452.21	1,042,187.69	1,609,258.10
BIBLIOTECA ARTEMIO DE VALLE ARIZPE	3,412,783.53	-2,227,373.05	1,185,410.48	116,405.33	110,670.05	1,069,005.15
LIBRERIA UNIVERSITARIA	7,360.85	7,427.97	14,788.82	27,918.80	27,918.80	-13,129.98
COORDINACION DE COMUNICACION SOCIAL	51,933,966.10	968,051.89	52,902,017.99	31,345,629.27	23,329,541.50	21,566,388.72
INFORMATICA	75,872.15	2,000.08	77,872.23	55,212.57	52,668.32	22,659.66
COORDINACION GENERAL DE ESTUDIOS DE POSTGRADO	20,402,255.79	15,518,499.72	35,920,755.51	17,324,885.34	16,073,000.87	18,595,870.17
STUAC	1,113,391.46	297,692.33	1,411,083.79	588,159.98	575,787.36	822,923.81
DEPARTAMENTO DE INTERCAMBIO ACADEMICO	199,625.36	0.01	199,625.37	136,993.19	67,782.81	62,632.18
CENTRO DE EVALUACION Y CAPACITACION	79,731.47	78,220.30	157,951.77	107,316.29	61,412.09	50,635.48
DIRECCION DE ASUNTOS ACADEMICOS	106,146,781.30	6,788,982.05	112,935,763.35	74,527,603.54	68,475,435.74	38,408,159.81
DIRECCION DE PLANEACION	24,842,629.75	10,194,446.66	35,037,076.41	20,232,842.02	17,846,994.67	14,804,234.39
SUB-COORDINACION DE DIFUSION CULTURAL	1,033,334.22	13,586.27	1,046,920.49	642,641.80	323,925.70	404,278.69
COORDINACION GENERAL DE RELACIONES INTERNACION.	5,520.29	45,765.11	51,285.40	50,407.73	48,727.48	877.67
COORDINACION DE RELACIONES PUBLICAS	7,402,321.17	732,778.32	8,135,099.49	5,018,902.53	4,720,613.13	3,116,196.96
CONSEJO UNIVERSITARIO	2,013,686.67	629,902.32	2,643,588.99	1,310,271.40	1,259,918.33	1,333,317.59
COORDINACION DE SERVICIO SOCIAL	454,530.34	177,474.18	632,004.52	424,073.55	393,480.84	207,930.97
DEPARTAMENTO DE EDUCACION AUDIOVISUAL	191,239.74	25,505.85	216,745.59	118,777.09	95,223.59	97,968.50
COORDINACION GENERAL DE ADQUISICIONES	10,590,185.68	209,367.90	10,799,553.58	6,465,770.89	6,169,555.93	4,333,782.69
COORD. GENERAL DE DIFUSION Y PATRIMONIO CULTURA	37,851,257.76	-133,274.77	37,717,982.99	24,123,438.55	22,714,424.47	13,594,544.44
DEPARTAMENTO DE SERVICIOS ESTUDIANTILES	49,125.11	11,078.04	60,203.15	40,307.44	29,888.14	19,895.71
COORDINACION GENERAL DE EXTENSION UNIVERSITARIA	10,689,896.98	1,474,128.83	12,164,025.81	8,323,260.41	7,555,940.47	3,840,765.40
DEPARTAMENTO DE FOMENTO EDITORIAL	306,052.76	0.01	306,052.77	118,800.74	105,947.17	187,252.03
COORD. GRAL. DE ADMON. PATRIMONIAL Y DE SERV.	36,749,387.87	2,486,921.12	39,236,308.99	25,182,812.45	24,124,805.08	14,053,496.54
COMITE DE DAMAS VOLUNTARIAS	1,865,603.82	1,246,207.50	3,111,811.32	847,287.59	545,241.23	2,264,523.73
ALMACEN CENTRAL	260,475.44	5,191.60	265,667.04	127,673.47	99,057.36	137,993.57
DEPARTAMENTO DE VIGILANCIA	34,289.17	0.01	34,289.18	12,884.79	10,872.56	21,404.39
SUBDIRECCION DE SUPERACION ACADEMICA	1,087,143.73	-64,691.27	1,022,452.46	532,247.11	246,202.53	490,205.35
COORDINACION GENERAL JURIDICA	6,986,772.79	184,762.10	7,171,534.89	5,120,516.44	4,750,148.60	2,051,018.45
CENTRO DE INVESTIGACIONES SOCIOECONOMICAS	14,028,242.35	3,177,935.20	17,206,177.55	10,610,205.39	10,007,838.25	6,595,972.16
COORDINACION GENERAL DE VINCULACION	14,706,221.96	85,660,730.40	100,366,952.36	72,976,874.85	64,101,412.49	27,390,077.51
AREAS VERDES	1,338,132.91	408,032.35	1,746,165.26	906,449.19	606,744.54	839,716.07
COORD. GRAL. DE TECNOLOGIA DE INFORMACION Y COM.	33,128,520.50	1,932,497.22	35,061,017.72	21,774,820.26	15,441,701.80	13,286,197.46
AULA MAGNA ING JOSE MA FRAUSTRO SILLER	330,397.15	73,148.78	403,545.93	350,329.91	272,571.91	53,216.02
EDUCACION UNIVERSITARIA A DISTANCIA	12,466,761.78	677,523.16	13,144,284.94	9,314,619.36	8,644,643.81	3,829,665.58
UNIDAD DE SEMINARIOS EMILIO J. TALAMAS T.	102,830.88	108,081.47	210,912.35	147,911.93	47,712.61	63,000.42
CENTRO AUDIOVISUAL UNIVERSITARIO	205,699.22	47,947.44	253,646.66	169,634.27	147,597.61	84,012.39
COORDINACION GENERAL DE RELACIONES INTERNACIONA	15,663,335.93	2,981,457.56	18,644,793.49	12,985,165.67	12,082,538.35	5,659,627.82
RECINTO DEL PATRIMONIO CULTURAL UNIVERSITARIO	1,243,073.66	155,772.04	1,398,845.70	568,774.60	386,617.12	830,071.10
RECINTO AURORA MORALES DE LOPEZ	597,220.34	48,639.17	645,859.51	441,353.47	308,027.48	204,506.04
RESIDENCIA UNIVERSITARIA	237,551.35	20,055.02	257,606.37	160,705.35	150,154.57	96,901.02
FUNDACION U.A. DE C.	0.00	0.01	0.01	0.00	0.00	0.01
COORDINACION DE INGLES CURRICULAR	1,002,205.33	334,768.08	1,336,973.41	242,153.31	167,645.72	1,094,820.10
DEFENSORIA DE LOS DERECHOS HUMANOS UNIVERSITAR	10,229.89	282,942.43	293,172.32	1,037,794.09	1,004,019.77	-744,621.77
INTENDENCIA SALTILLO	731,108.44	2,377.31	733,485.75	472,938.26	264,991.45	260,547.49
DEPARTAMENTO DE DIFUSION CULTURAL	7,238.40	603.21	7,841.61	7,841.60	6,635.20	0.01
COORDINACION DE UNIDAD SALTILLO	21,315,595.08	882,181.46	22,197,776.54	15,026,654.33	12,748,765.49	7,171,122.21
INFOTECA CENTRAL UNIDAD SALTILLO	4,449,730.63	291,477.76	4,741,208.39	2,861,105.59	1,714,306.93	1,880,102.80
UNIDAD DEPORTIVA Y CAMPO OLIMPICO	1,954,008.92	0.01	1,954,008.93	1,031,652.00	406,838.30	922,356.93
BIBLIOTECA CAMPUS PONIENTE	2,175,381.62	16,458.02	2,191,839.64	1,286,518.36	541,921.75	905,321.28
CIUDAD UNIVERSITARIA SALTILLO	6,426,900.94	809,009.32	7,235,910.26	4,497,945.10	3,373,495.20	2,737,965.16
INFOTECA CIUDAD UNIVERSITARIA ARTEAGA	2,387,313.79	291,962.18	2,679,275.97	1,754,414.34	1,073,965.14	924,861.63
CENTRO CULTURAL UNIVERSITARIO CAMPUS ARTEAGA	1,411,534.37	449,359.92	1,860,894.29	623,202.93	514,633.66	1,237,691.36
RADIO UNIVERSIDAD	622,201.27	313,013.99	935,215.26	664,633.13	442,333.49	270,582.13
RESID. UNIV. ANGELICA NARRO DE GARZA A C	126,425.20	147,844.91	274,270.11	147,264.09	126,831.09	127,006.02
ESC. DE BACHILLERES ATENELO FUENTE	44,248,184.54	-156,590.03	44,091,594.51	29,675,547.91	27,051,299.47	14,416,046.60
ESC. DE BACH. DR. MARIANO NARVAEZ GLZ T.NOCTURNO	25,268,679.26	284,504.90	25,553,184.16	17,352,672.87	15,616,578.79	8,200,511.29
INSTITUTO DE ENSEÑANZA ABIERTA DE SALTILLO	23,161,954.09	-510,261.32	22,651,692.77	14,977,351.06	13,884,238.77	7,674,341.71
ESC. DE BACH. JUAN AGUSTIN DE ESPINOZA	8,073,816.41	724,176.37	8,797,992.78	5,724,992.76	5,280,335.59	3,073,000.02
ESC. DE BACH. DR. MARIANO NARVAEZ GLZ T.DIURNO	26,886,088.53	1,647,766.79	28,533,855.32	19,912,853.43	18,232,511.44	8,621,001.89
INST. DE CIEN Y HUM LIC. SALVADOR GONZALEZ	17,880,402.66	517,642.93	18,398,045.59	12,246,914.89	11,142,378.50	6,151,130.70
ESC. DE BACH. ATENELO FUENTE RAMOS ARIZPE	632,101.03	31,835.34	663,936.37	559,999.34	513,233.25	103,937.03
ESCUELA DE ARTES PLASTICAS PROF. RUBEN HERRERA	17,768,548.50	1,032,955.78	18,801,504.28	12,915,838.62	11,245,787.37	5,885,665.66
FACULTAD DE CIENCIA, EDUCACION Y HUMANIDADES	20,678,018.94	545,091.70	21,223,110.64	14,252,484.46	13,145,500.16	6,970,626.18
FACULTAD DE CIENCIAS DE LA COMUNICACION	16,761,641.61	3,221,205.18	19,982,846.79	12,663,490.65	11,398,333.03	7,319,356.14
UNIV. AUTONOMA DE COAH. ESC. DE CIENCIAS SOCIALES	8,640,487.88	1,205,672.83	9,846,160.71	6,439,247.44	5,843,639.82	3,406,913.27
ESCUELA SUPERIOR DE MUSICA	18,576,469.39	18,235,250.21	36,811,719.60	30,574,337.48	29,231,197.94	6,237,382.12
FACULTAD DE TRABAJO SOCIAL	16,395,483.15	1,423,301.44	17,818,784.59	11,586,773.95	10,521,364.66	6,232,010.64
UADEC COORDINACION GENERAL DEL DEPORTE	46,617,243.41	6,585,585.40	53,202,828.81	38,425,099.13	35,262,772.77	14,777,729.68
CENTRO DE IDIOMAS U.S.	3,519,178.88	1,003,472.08	4,522,650.96	3,575,998.28	3,071,216.37	946,652.68
FACULTAD DE CIENCIAS DE LA ADMINISTRACION	24,795,776.62	1,192,176.56	25,987,953.18	18,798,295.72	17,497,705.51	7,189,657.46
FACULTAD DE ECONOMIA	11,983,491.20	1,527,667.39	13,511,158.59	9,693,219.74	8,821,346.73	3,817,938.85

UNIV AUTONOMA DE COAH. FAC. DE JURISPRUDENCIA	19,983,420.47	3,212,444.85	23,195,865.32	17,263,936.02	15,745,173.67	5,931,929.30
FACULTAD DE MERCADOTECNIA	11,592,166.98	1,996,916.09	13,589,083.07	9,678,349.28	8,792,013.97	3,910,733.79
CENTRO DE ESTUDIOS E INVESTIGACIONES INTERDISCIPL	721,130.16	2,120,067.27	2,841,197.43	1,561,073.17	1,419,770.07	1,280,124.26
ACADEMIA INTERAMERICANA DE DERECHOS HUMANOS	100,000.00	40,521,345.71	40,621,345.71	17,226,072.14	15,615,284.38	23,395,273.57
FACULTAD DE INGENIERIA CIVIL	30,264,674.46	2,525,627.10	32,790,301.56	23,705,670.80	21,351,530.16	9,084,630.76
CENTRO DE INVESTIGACION EN MATEMATICA APLICADA	5,833,718.90	1,063,375.54	6,897,094.44	4,583,479.17	4,227,836.79	2,313,615.27
UNIV. AUTON. COAHUILA /FACULTAD DE SISTEMAS	44,305,597.45	7,161,903.16	51,467,500.61	39,995,874.78	35,249,072.83	11,471,625.83
FACULTAD DE CIENCIAS QUIMICAS	74,066,462.35	12,946,092.61	87,012,554.96	60,339,477.49	54,577,533.05	26,673,077.47
FACULTAD DE ARQUITECTURA	23,407,416.28	1,711,893.09	25,119,309.37	18,148,932.37	16,433,494.05	6,970,377.00
FACULTAD DE CIENCIAS FISICO MATEMATICAS	13,566,608.23	4,305,209.65	17,871,817.88	11,420,015.62	9,832,600.91	6,451,802.26
FACULTAD DE MEDICINA	24,169,695.38	1,821,943.84	25,991,639.22	18,566,196.53	17,023,980.02	7,425,442.69
ESCUELA DE ODONTOLOGIA	20,264,065.93	2,661,512.38	22,925,578.31	16,926,633.72	15,393,861.53	5,998,944.59
ESCUELA DE PSICOLOGIA	15,750,740.85	6,74,275.43	16,425,016.28	11,276,778.62	10,146,945.22	5,148,237.66
ESC. DE LIC. EN ENFERMERIA DR. SANTIAGO VALDES G.	16,965,660.67	2,396,647.39	19,362,308.06	13,659,941.11	12,217,901.38	5,702,366.95
HOSPITAL UNIVERSITARIO SALTILLO.	90,058,418.08	50,754,397.38	140,812,815.46	96,693,049.62	89,174,786.02	44,119,765.84
INFOTECA DE LA SALUD	96,012.00	4,981.89	100,993.89	99,513.79	85,439.82	1,480.10
CONTRALORIA DE UNIDAD	12,359.97	332.23	12,692.20	11,773.79	5,799.15	918.41
OFICIALIA MAYOR U.T.	0.00	0.01	0.01	0.00	0.00	0.01
DEPARTAMENTO DE ASUNTOS ACADEMICOS	51,182.19	3,409.42	54,591.61	38,193.18	28,933.14	16,398.43
DEPARTAMENTO DE DIFUSION CULTURAL	337,706.88	33,220.88	370,927.76	225,881.86	166,203.81	145,045.90
COORDINACION DE UNIDAD TORREON	33,994,952.54	2,873,449.98	36,868,402.52	25,042,023.37	23,047,598.77	11,826,379.15
COMITE DE DAMAS VOLUNTARIAS	81,000.00	55,000.01	136,000.01	0.00	0.00	136,000.01
UNIV. AUTON DE COAH / INFOTECA TORREON	6,808,588.99	624,215.45	7,432,804.44	5,397,670.30	4,740,448.02	2,035,134.14
RADIO UNIVERSIDAD	234,647.07	84,740.29	319,387.36	273,481.77	175,339.77	45,905.59
DEPARTAMENTO DE CAPACITACION Y DESARROLLO	0.00	0.01	0.01	0.00	0.00	0.01
CENTRO DE INVESTIGACION BIOMEDICA	12,338,997.53	1,002,288.86	13,341,286.39	10,123,427.64	9,476,965.30	3,217,858.75
CENTRO CULTURAL UNIVERSITARIO BRAULIO FDZ. AGUIRRE	589,210.26	823,252.11	1,412,462.37	581,543.64	135,695.93	830,918.73
INST INV PARA EL DES INT DE LA MUJER UNIVERSITARIA	0.00	1,387,343.32	1,387,343.32	1,672,935.51	1,659,056.33	-285,592.19
ESCUELA DE BACHILLERES AGUANUEVA	12,687,661.22	533,777.00	13,221,438.22	9,319,252.66	8,799,451.36	3,902,185.56
ESC. DE BACH. VENUSTIANO CARRANZA	28,490,808.91	604,340.39	29,095,149.30	21,311,569.13	18,868,259.41	7,783,580.17
INSTITUTO DE ENSEÑANZA ABIERTA DE TORREON	12,755,151.37	-240,129.37	12,515,022.00	9,203,067.50	8,294,613.48	3,311,954.50
PREPARATORIA VENUSTIANO CARRANZA EXT.MATAMORO	123,609.00	47,007.04	170,616.04	95,924.44	91,216.44	74,691.60
ESCUELA DE ARTES UNIDAD TORREON	979,181.23	175,441.43	1,154,622.66	805,564.92	718,421.07	349,057.74
UNIV. AUTON. DE COAHUILA - COMUNIDAD	13,209,471.03	3,201,753.83	16,411,224.86	13,255,952.09	12,238,568.95	3,155,272.77
COORDINACION DE DEPORTES	6,276,742.94	-3,460,967.85	2,815,775.09	693,246.37	551,840.92	2,122,528.72
CENTRO DE IDIOMAS U. T.	5,053,664.38	464,739.21	5,518,403.59	2,986,114.69	2,413,084.50	2,532,288.90
FACULTAD DE CONTADURIA Y ADMINISTRACION	54,385,752.59	4,955,520.69	59,341,273.28	46,069,867.87	42,027,335.62	13,271,405.41
FACULTAD DE ECONOMIA Y MERCADOTECNIA	11,893,391.46	2,375,196.62	14,268,588.08	9,899,805.82	8,659,060.50	4,368,782.26
FACULTAD DE CIENCIAS POLITICAS Y SOCIALES	18,178,670.26	3,503,819.43	21,682,489.69	17,320,325.03	16,049,856.58	4,362,164.66
UAC FAC DE ADMN FISCAL Y FIN	14,328,058.05	1,233,581.39	15,561,639.44	12,765,844.66	11,648,173.66	2,795,794.78
FACULTAD DE DERECHO	17,659,909.58	1,877,222.24	19,537,131.82	16,552,597.04	14,869,772.30	2,984,534.78
ESCUELA DE ADMINISTRACION (SAN PEDRO)	6,015,135.72	1,474,454.61	7,489,590.33	5,591,141.22	5,144,725.78	1,898,449.11
UADEC /FACULTAD DE INGENIERIA MECANICA Y ELECTRIC.	14,972,948.23	3,726,819.89	18,699,768.12	15,140,773.51	13,656,974.69	3,558,994.61
FACULTAD DE INGENIERIA CIVIL	11,231,845.59	2,553,150.92	13,784,996.51	10,209,085.84	9,289,863.22	3,575,910.67
ESCUELA SUPERIOR DE INGENIERIA	0.00	0.01	0.01	0.00	0.00	0.01
ESCUELA DE SISTEMAS UNIDAD TORREON	11,578,424.11	4,956,969.99	16,535,394.10	10,932,366.93	9,993,547.77	5,603,027.17
ESCUELA DE ARQUITECTURA	10,854,527.02	1,543,261.04	12,397,788.06	9,570,345.61	8,203,190.43	2,827,442.45
UNIV AUTONOMA DE COAHUILA/ESC. CIENCIAS BIOLOGICA	18,952,699.15	8,048,074.09	27,000,773.24	17,691,248.55	16,076,591.52	9,309,524.69
FACULTAD DE MEDICINA	21,796,877.03	5,455,749.68	27,252,626.71	20,629,391.00	18,349,088.72	6,623,235.71
UNIVERSIDAD AUTONOMA DE COAHUILA/ODONTOLOGIA UT	18,197,006.24	2,105,315.48	20,302,321.72	17,595,844.64	15,869,353.90	2,706,477.08
ESCUELA DE PSICOLOGIA	100,000.00	1,096,145.51	1,196,145.51	578,112.10	479,518.60	618,033.41
ESCUELA DE LICENCIATURA EN ENFERMERIA	11,327,040.89	2,866,840.86	14,193,881.75	10,746,237.74	9,432,671.13	3,447,644.01
HOSPITAL UNIVERSITARIO TORREON.	63,923,454.71	7,430,476.85	71,353,931.56	59,019,419.01	53,154,127.36	12,334,512.55
HOSPITAL INFANTIL UNIVERSITARIO	32,946,450.03	2,912,509.42	35,858,959.45	27,677,485.38	24,871,097.32	8,181,474.07
ESCUELA DE ARTES ESCENICAS	0.00	12,000.00	12,000.00	17,500.00	12,000.00	-5,500.00
DEPARTAMENTO DE ASUNTOS ACADEMICOS	12,855.93	4,260.73	17,116.66	16,535.12	8,622.59	581.54
DEPARTAMENTO DE DIFUSION CULTURAL	82,608.67	617.29	83,225.96	32,780.33	16,296.70	50,445.63
COORDINACION DE UNIDAD NORTE	13,894,059.96	1,431,663.13	15,325,723.09	12,259,179.07	11,101,276.22	3,066,544.02
AULA MAGNA UNIDAD NORTE	88,860.85	10,302.85	99,163.70	98,137.41	60,277.04	1,026.29
INFOTECA CENTRAL UNIDAD NORTE DE LA UAC	4,766,528.80	268,944.13	5,035,472.93	4,148,493.53	3,422,792.24	886,979.40
UNIDAD DE SEMINARIOS UNIDAD NORTE UAC	803,977.16	623,866.89	1,427,844.05	1,160,899.07	876,660.55	266,944.98
CENTRO UNIVERSITARIO DE INFORMATICA	849,035.71	0.01	849,035.72	508,093.00	384,635.36	340,942.72
TEATRO DE LA CIUDAD DE MONCLOVA	2,277,839.21	1,301,208.22	3,579,047.43	1,357,136.59	1,261,503.60	2,221,910.84
CENTRO DE INVESTIGACION EN GEOCIENCIAS APLICADAS	1,950,359.99	1,860,717.98	3,811,077.97	4,492,273.66	4,363,530.30	-681,195.69
ESC. DE BACH. DR. Y GRAL. JAIME LOZANO BENAVIDES	10,363,080.76	-190,560.22	10,172,520.54	7,704,749.82	7,025,082.05	2,467,770.72
ESC. DE BACH. PROF. LADISLAO FARIAS CAMPOS	8,931,302.15	654,371.17	9,585,673.32	8,299,879.50	8,299,879.50	532,202.69
ESC. DE BACH. LIC. LUIS DONALDO COLOSIO MURRIETA	9,830,543.67	660,285.69	10,490,829.36	8,284,355.24	7,673,650.94	2,206,474.12
ESC. DE BACH. SR. URBANO RIOJAS RENDON	21,968,560.33	223,924.90	22,192,485.23	18,706,868.46	17,230,668.33	3,485,616.77
ESCUELA DE BACHILLERES URBANO RIOJAS RENDON EXT	93,700.14	15,609.01	109,309.15	60,004.51	39,513.10	49,304.64
ESCUELA DE BACHILLERES ACUÑA DE LA UADEC	3,372,952.13	5,561,233.49	8,934,185.62	5,739,233.90	5,410,080.37	3,194,951.72
COORDINACION DE DEPORTES	2,555,249.57	-1,288,358.15	1,266,891.42	375,663.54	209,347.29	891,227.88
CENTRO DE IDIOMAS U. N.	1,660,787.87	-348,202.39	1,312,585.48	914,894.15	746,576.20	397,691.33
CENTRO DE IDIOMAS P.N.	511,239.48	19,472.34	530,711.82	340,945.99	260,382.96	189,765.83
FAC. CONTADURIA Y ADMINISTRACION UADEC U.N.MONCL	29,044,039.37	2,416,491.41	31,460,530.78	25,793,183.14	23,404,885.80	5,667,347.64
FACULTAD DE ADMINISTRACION Y CONTADURIA P.NEGRAS	10,683,496.33	1,780,072.32	12,463,568.65	9,269,508.44	8,423,113.32	3,194,060.21
FACULTAD DE INGENIERIA MECANICA Y ELECTRICA	34,619,693.84	3,390,698.11	38,010,391.95	31,792,123.03	29,142,627.37	6,218,268.92
FACULTAD DE METALURGIA	17,326,382.29	4,636,226.07	21,962,608.36	17,944,142.78	16,125,678.97	4,018,465.58
ESC. SUP. DE ING. LIC. ADOLFO LOPEZ MATEOS	12,750,961.76	4,176,549.21	16,927,510.97	12,088,345.44	10,689,225.91	4,839,165.53
ESCUELA DE SISTEMAS PROF. MARCIAL RUIZ VARGAS	10,510,083.37	2,656,615.74	13,166,699.11	10,072,982.95	8,805,564.00	3,093,716.16
ESCUELA DE CIENCIAS DE LA SALUD	7,952,341.10	3,083,966.19	11,036,307.29	8,195,928.93	7,277,803.62	2,840,378.36
ESCUELA DE MEDICINA PIEDRAS NEGRAS	5,347,014.13	2,744,424.11	8,091,438.24	5,885,601.77	5,307,831.80	2,205,836.47
UNIVERSIDAD AUTONOMA DE COAHUILA PSICOLOGIA U.N	7,629,098.49	1,074,426.93	8,703,525.42	7,312,811.08	6,545,778.41	1,390,714.34
PRESIDENCIA CRNE-ANUIES	0.00	274,329.61	274,329.61	149,264.82	149,264.74	125,064.79
Total del Gasto	2,344,602,123.10	421,459,977.49	2,766,062,100.59	1,987,509,634.77	1,785,981,332.74	778,552,465.82

Gobierno (Federal/Estatal/Municipal) de _____
Estado Analítico del Ejercicio del Presupuesto de Egresos
Clasificación Administrativa
Del 01 de enero al 30 de septiembre de 2018

Concepto	Egresos					Subejercicio 6 = (3 - 4)
	Aprobado	Ampliaciones/ (Reducciones)	Modificado	Devengado	Pagado	
	1	2	3 = (1 + 2)	4	5	
Poder Ejecutivo	0.00	0.00	0.00	0.00	0.00	0.00
Poder Legislativo	0.00	0.00	0.00	0.00	0.00	0.00
Poder Judicial	0.00	0.00	0.00	0.00	0.00	0.00
Órganos Autónomos	2,344,602,123.10	421,459,977.49	2,766,062,100.59	1,987,509,634.77	1,785,981,332.74	778,552,465.82
Total del Gasto	2,344,602,123.10	421,459,977.49	2,766,062,100.59	1,987,509,634.77	1,785,981,332.74	778,552,465.82

Sector Paraestatal del Gobierno (Federal/Estatal/Municipal) de _____
Estado Analítico del Ejercicio del Presupuesto de Egresos
Clasificación Administrativa
Del 01 de enero al 30 de septiembre de 2018


Concepto	Egresos					Subejercicio 6 = (3 - 4)
	Aprobado	Ampliaciones/ (Reducciones)	Modificado	Devengado	Pagado	
	1	2	3 = (1 + 2)	4	5	
Entidades Paraestatales y Fideicomisos No Empresariales y No Financieros	2,344,602,123.10	421,459,977.49	2,766,062,100.59	1,987,509,634.77	1,785,981,332.74	778,552,465.82
Instituciones Públicas de la Seguridad Social	0.00	0.00	0.00	0.00	0.00	0.00
Entidades Paraestatales Empresariales No Financieras con Participación Estatal Mayoritaria	0.00	0.00	0.00	0.00	0.00	0.00
Fideicomisos Empresariales No Financieros con Participación Estatal Mayoritaria	0.00	0.00	0.00	0.00	0.00	0.00
Entidades Paraestatales Empresariales Financieras Monetarias con Participación Estatal Mayoritaria	0.00	0.00	0.00	0.00	0.00	0.00
Entidades Paraestatales Empresariales Financieras No Monetarias con Participación Estatal Mayoritaria	0.00	0.00	0.00	0.00	0.00	0.00
Fideicomisos Financieros Públicos con Participación Estatal Mayoritaria	0.00	0.00	0.00	0.00	0.00	0.00
Total del Gasto	2,344,602,123.10	421,459,977.49	2,766,062,100.59	1,987,509,634.77	1,785,981,332.74	778,552,465.82


CP. Jorge Alanís Canales
 Tesorero General

CP. Juan Alberto Puente Vicuña
 Contador General

Universidad Autónoma de Coahuila
Estado Analítico del Ejercicio del Presupuesto de Egresos
Clasificación Económica (por Tipo de Gasto)
Del 01 de enero al 30 de septiembre de 2018


Concepto	Egresos					
	Aprobado 1	Ampliaciones/ (Reducciones) 2	Modificado 3 = (1 + 2)	Devengado 4	Pagado 5	Subejercicio 6 = (3 - 4)
Gasto Corriente	2,344,602,123.10	280,838,937.63	2,625,441,060.73	1,929,140,672.04	1,733,779,317.79	696,300,388.69
Gasto de Capital	0.00	140,621,039.86	140,621,039.86	58,368,962.73	52,202,014.95	82,252,077.13
Amortización de la Deuda y Disminución de Pasivos	0.00	0.00	0.00	0.00	0.00	0.00
Pensiones y Jubilaciones	0.00	0.00	0.00	0.00	0.00	0.00
Participaciones	0.00	0.00	0.00	0.00	0.00	0.00
Total del Gasto	2,344,602,123.10	421,459,977.49	2,766,062,100.59	1,987,509,634.77	1,785,981,332.74	778,552,465.82



 CP. Jorge Alanís Canales
 Tesorero General


 CP. Juan Alberto Puente Vicuña
 Contador General

Universidad Autónoma de Coahuila
Estado Analítico del Ejercicio del Presupuesto de Egresos
Clasificación por Objeto del Gasto (Capítulo y Concepto)
Del 01 de enero al 30 de septiembre de 2018

Concepto	Egresos					Subejercicio 6 = (3 - 4)
	Aprobado	Ampliaciones/ (Reducciones)	Modificado	Devengado	Pagado	
	1	2	3 = (1 + 2)	4	5	
Servicios Personales	2,022,497,981.53	72,027,080.03	2,094,525,061.56	1,628,460,556.35	1,490,147,156.36	466,064,505.21
Remuneraciones al Personal de Carácter Permanente	944,496,848.17	61,902,700.65	1,006,399,548.82	828,639,225.34	827,757,921.22	177,760,323.48
Remuneraciones al Personal de Carácter Transitorio	9,992,111.36	2,002,438.14	11,994,549.50	7,968,178.04	7,968,178.04	4,026,371.46
Remuneraciones Adicionales y Especiales	374,967,951.60	12,780,709.83	387,748,661.43	259,668,313.82	258,338,991.21	128,080,347.61
Seguridad Social	192,470,669.68	9,458,844.38	201,929,514.06	159,088,582.84	77,265,999.92	42,840,931.22
Otras Prestaciones Sociales y Económicas	500,570,400.72	-14,117,612.97	486,452,787.75	373,096,256.31	318,816,065.97	113,356,531.44
Previsiones	0.00	0.00	0.00	0.00	0.00	0.00
Pago de Estímulos a Servidores Públicos	0.00	0.00	0.00	0.00	0.00	0.00
Materiales y Suministros	31,153,451.39	50,739,135.97	81,892,587.36	33,040,108.40	21,805,673.79	48,852,478.96
Materiales de Administración, Emisión de Documentos y Artículos Oficiales	17,757,476.18	20,831,816.62	38,589,292.80	13,281,966.12	6,365,356.15	25,307,326.68
Alimentos y Utensilios	2,800,802.79	3,317,298.62	6,118,101.41	3,992,343.11	2,961,716.35	2,125,758.30
Materias Primas y Materiales de Producción y Comercialización	18,500.00	91,639.34	110,139.34	47,567.18	30,069.03	62,572.16
Materiales y Artículos de Construcción y de Reparación	771,033.83	7,090,412.36	7,861,446.19	2,334,638.34	1,566,860.55	5,526,807.85
Productos Químicos, Farmacéuticos y de Laboratorio	798,547.70	12,583,343.48	13,381,891.18	4,855,339.71	3,922,809.60	8,726,551.47
Combustibles, Lubricantes y Aditivos	6,142,305.37	3,144,150.98	9,286,456.35	5,807,035.13	4,877,428.41	3,479,421.22
Vestuario, Blancos, Prendas de Protección y Artículos Deportivos	694,057.08	3,182,094.43	3,876,151.51	2,001,772.89	1,452,067.70	1,874,378.62
Materiales y Suministros Para Seguridad	0.00	0.00	0.00	0.00	0.00	0.00
Herramientas, Refacciones y Accesorios Menores	2,170,728.44	498,380.14	2,669,108.58	919,445.92	629,366.00	1,749,662.66
Servicios Generales	215,204,945.06	154,265,269.42	369,470,214.48	208,534,580.00	166,299,656.39	160,935,634.48
Servicios Básicos	45,519,285.58	10,044,267.26	55,563,552.84	35,895,359.85	33,068,612.36	19,668,192.99
Servicios de Arrendamiento	5,595,585.02	13,738,904.98	19,334,490.00	11,754,888.88	4,234,306.75	7,579,601.12
Servicios Profesionales, Científicos, Técnicos y Otros Servicios	37,922,992.46	86,740,379.67	124,663,372.13	83,007,878.01	66,929,152.07	41,655,494.12
Servicios Financieros, Bancarios y Comerciales	8,016,926.02	6,941,677.39	14,958,603.41	4,736,960.64	4,314,615.03	10,221,642.77
Servicios de Instalación, Reparación, Mantenimiento y Conservación	13,148,370.79	17,424,894.38	30,573,265.17	15,096,452.71	11,409,605.72	15,476,812.46
Servicios de Comunicación Social y Publicidad	46,857,155.54	5,609,549.43	52,466,704.97	27,542,011.55	19,864,507.56	24,924,693.42
Servicios de Traslado y Viáticos	6,718,715.67	29,458,464.79	36,177,180.46	11,041,393.62	4,491,398.33	25,135,786.84
Servicios Oficiales	14,600,817.50	93,319.34	14,694,136.84	3,584,908.79	2,424,763.39	11,109,228.05
Otros Servicios Generales	36,825,096.48	-15,786,187.82	21,038,908.66	15,874,725.95	15,562,695.18	5,164,182.71
Transferencias, Asignaciones, Subsidios y Otras Ayudas	75,745,745.12	3,807,452.21	79,553,197.33	59,105,427.29	55,526,831.25	20,447,770.04
Transferencias Internas y Asignaciones al Sector Público	0.00	0.00	0.00	0.00	0.00	0.00
Transferencias al Resto del Sector Público	0.00	0.00	0.00	0.00	0.00	0.00
Subsidios y Subvenciones	0.00	2,236,547.65	2,236,547.65	0.00	0.00	2,236,547.65
Ayudas Sociales	75,745,745.12	1,410,599.53	77,156,344.65	58,942,122.29	55,416,026.25	18,214,222.36
Pensiones y Jubilaciones	0.00	0.00	0.00	0.00	0.00	0.00
Transferencias a Fideicomisos, Mandatos y Otros Análogos	0.00	0.00	0.00	0.00	0.00	0.00
Transferencias a la Seguridad Social	0.00	0.00	0.00	0.00	0.00	0.00
Donativos	0.00	160,305.03	160,305.03	163,305.00	110,805.00	-2,999.97
Transferencias al Exterior	0.00	0.00	0.00	0.00	0.00	0.00
Bienes Muebles, Inmuebles e Intangibles	0.00	56,406,823.66	56,406,823.66	16,121,014.67	12,612,012.07	40,285,808.99
Mobiliario y Equipo de Administración	0.00	21,798,427.44	21,798,427.44	6,364,630.56	4,313,278.55	15,433,796.88
Mobiliario y Equipo Educativo y Recreativo	0.00	3,061,220.78	3,061,220.78	1,046,420.45	868,220.05	2,014,800.33
Equipo e Instrumental Médico y de Laboratorio	0.00	20,802,536.79	20,802,536.79	3,398,030.24	3,047,709.96	17,404,506.55
Vehículos y Equipo de Transporte	0.00	1,281,184.73	1,281,184.73	913,226.00	913,226.00	367,958.73
Equipo de Defensa y Seguridad	0.00	0.00	0.00	0.00	0.00	0.00
Maquinaria, Otros Equipos y Herramientas	0.00	5,608,336.93	5,608,336.93	2,798,386.82	2,023,301.12	2,809,950.11
Activos Biológicos	0.00	0.00	0.00	0.00	0.00	0.00
Bienes Inmuebles	0.00	0.00	0.00	0.00	0.00	0.00
Activos Intangibles	0.00	3,855,116.99	3,855,116.99	1,600,320.60	1,446,276.39	2,254,796.39
Inversión Pública	0.00	84,214,216.20	84,214,216.20	42,247,948.06	39,590,002.88	41,966,268.14
Obra Pública en Bienes de Dominio Público	0.00	0.00	0.00	0.00	0.00	0.00
Obra Pública en Bienes Propios	0.00	84,214,216.20	84,214,216.20	42,247,948.06	39,590,002.88	41,966,268.14
Proyectos Productivos y Acciones de Fomento	0.00	0.00	0.00	0.00	0.00	0.00
Inversiones Financieras y Otras Provisiones	0.00	0.00	0.00	0.00	0.00	0.00
Inversiones Para el Fomento de Actividades Productivas	0.00	0.00	0.00	0.00	0.00	0.00
Acciones y Participaciones de Capital	0.00	0.00	0.00	0.00	0.00	0.00
Compra de Títulos y Valores	0.00	0.00	0.00	0.00	0.00	0.00
Concesión de Préstamos	0.00	0.00	0.00	0.00	0.00	0.00
Inversiones en Fideicomisos, Mandatos y Otros Análogos	0.00	0.00	0.00	0.00	0.00	0.00
Otras Inversiones Financieras	0.00	0.00	0.00	0.00	0.00	0.00
Provisiones para Contingencias y Otras Erogaciones Especiales	0.00	0.00	0.00	0.00	0.00	0.00
Participaciones y Aportaciones	0.00	0.00	0.00	0.00	0.00	0.00
Participaciones	0.00	0.00	0.00	0.00	0.00	0.00
Aportaciones	0.00	0.00	0.00	0.00	0.00	0.00
Convenios	0.00	0.00	0.00	0.00	0.00	0.00
Deuda Pública	0.00	0.00	0.00	0.00	0.00	0.00
Amortización de la Deuda Pública	0.00	0.00	0.00	0.00	0.00	0.00
Intereses de la Deuda Pública	0.00	0.00	0.00	0.00	0.00	0.00
Comisiones de la Deuda Pública	0.00	0.00	0.00	0.00	0.00	0.00
Gastos de la Deuda Pública	0.00	0.00	0.00	0.00	0.00	0.00
Costo por Coberturas	0.00	0.00	0.00	0.00	0.00	0.00
Apoyos Financieros	0.00	0.00	0.00	0.00	0.00	0.00
Adeudos de Ejercicios Fiscales Anteriores (Adefas)	0.00	0.00	0.00	0.00	0.00	0.00
Total del Gasto	2,344,602,123.10	421,459,977.49	2,766,062,100.59	1,987,509,634.77	1,785,981,332.74	778,552,465.82


 CP. Jorge Manis Canales
 Tesorero General


 CP. Juan Alberto Fuente Vicuña
 Contador General

Universidad Autónoma de Coahuila
Estado Analítico del Ejercicio del Presupuesto de Egresos
Clasificación Funcional (Finalidad y Función)
Del 01 de enero al 30 de septiembre de 2018

Concepto	Egresos					Subejercicio 6 = (3 - 4)
	Aprobado	Ampliaciones/ (Reducciones)	Modificado	Devengado	Pagado	
	1	2	3 = (1 + 2)	4	5	
Gobierno	0.00	0.00	0.00	0.00	0.00	0.00
Legislación	0.00	0.00	0.00	0.00	0.00	0.00
Justicia	0.00	0.00	0.00	0.00	0.00	0.00
Coordinación de la Política de Gobierno	0.00	0.00	0.00	0.00	0.00	0.00
Relaciones Exteriores	0.00	0.00	0.00	0.00	0.00	0.00
Asuntos Financieros y Hacendarios	0.00	0.00	0.00	0.00	0.00	0.00
Seguridad Nacional	0.00	0.00	0.00	0.00	0.00	0.00
Asuntos de Orden Público y de Seguridad Interior	0.00	0.00	0.00	0.00	0.00	0.00
Otros Servicios Generales	0.00	0.00	0.00	0.00	0.00	0.00
Desarrollo Social	2,344,602,123.10	420,978,876.50	2,765,580,999.60	1,987,501,241.69	1,785,972,939.66	778,079,757.91
Protección Ambiental	0.00	0.00	0.00	0.00	0.00	0.00
Vivienda y Servicios a la Comunidad	0.00	0.00	0.00	0.00	0.00	0.00
Salud	0.00	0.00	0.00	0.00	0.00	0.00
Recreación, Cultura y Otras Manifestaciones Sociales	0.00	0.00	0.00	0.00	0.00	0.00
Educación	2,344,602,123.10	420,978,876.50	2,765,580,999.60	1,987,501,241.69	1,785,972,939.66	778,079,757.91
Protección Social	0.00	0.00	0.00	0.00	0.00	0.00
Otros Asuntos Sociales	0.00	0.00	0.00	0.00	0.00	0.00
Desarrollo Económico	0.00	481,100.99	481,100.99	8,393.08	8,393.08	472,707.91
Asuntos Económicos, Comerciales y Laborales en General	0.00	481,100.99	481,100.99	8,393.08	8,393.08	472,707.91
Agropecuaria, Silvicultura, Pesca y Caza	0.00	0.00	0.00	0.00	0.00	0.00
Combustibles y Energía	0.00	0.00	0.00	0.00	0.00	0.00
Minería, Manufacturas y Construcción	0.00	0.00	0.00	0.00	0.00	0.00
Transporte	0.00	0.00	0.00	0.00	0.00	0.00
Comunicaciones	0.00	0.00	0.00	0.00	0.00	0.00
Turismo	0.00	0.00	0.00	0.00	0.00	0.00
Ciencia, Tecnología e Innovación	0.00	0.00	0.00	0.00	0.00	0.00
Otras Industrias y Otros Asuntos Económicos	0.00	0.00	0.00	0.00	0.00	0.00
Otras no Clasificadas en Funciones Anteriores	0.00	0.00	0.00	0.00	0.00	0.00
Transacciones de la Deuda Pública / Costo Financiero de la Deuda	0.00	0.00	0.00	0.00	0.00	0.00
Transferencias, Participaciones y Aportaciones entre Diferentes Niveles y Ordenes de Gobierno	0.00	0.00	0.00	0.00	0.00	0.00
Saneamiento del Sistema Financiero	0.00	0.00	0.00	0.00	0.00	0.00
Adeudos de Ejercicios Fiscales Anteriores	0.00	0.00	0.00	0.00	0.00	0.00
Total del Gasto	2,344,602,123.10	421,459,977.49	2,766,062,100.59	1,987,509,634.77	1,785,981,332.74	778,552,465.82

CP. Jorge Alanís Canales
Tesorero General

CP. Juan Alberto Puente Vicuña
Contador General

Universidad Autónoma de Coahuila
Indicadores de Postura Fiscal
 Del 01 de enero al 30 de septiembre de 2018


Concepto	Estimado	Devengado	Pagado ³
I. Ingresos Presupuestarios (I=1+2)	2,344,602,123.10	2,307,423,995.98	2,185,385,437.15
1. Ingresos del Gobierno de la Entidad Federativa ¹	2,344,602,123.10	2,307,423,995.98	2,185,385,437.15
2. Ingresos del Sector Paraestatal ¹	0.00	0.00	0.00
II. Egresos Presupuestarios (II=3+4)	2,344,602,123.10	1,987,509,634.77	1,785,981,332.74
3. Egresos del Gobierno de la Entidad Federativa ²	2,344,602,123.10	1,987,509,634.77	1,785,981,332.74
4. Egresos del Sector Paraestatal ²	0.00	0.00	0.00
III. Balance Presupuestario (Superávit o Déficit) (III = I - II)	0.00	319,914,361.21	399,404,104.41
Concepto	Estimado	Devengado	Pagado ³
III. Balance presupuestario (Superávit o Déficit)	0.00	319,914,361.21	399,404,104.41
IV. Intereses, Comisiones y Gastos de la Deuda	0.00	0.00	0.00
V. Balance Primario (Superávit o Déficit) (V= III - IV)	0.00	319,914,361.21	399,404,104.41
Concepto	Estimado	Devengado	Pagado ³
A. Financiamiento	0.00	0.00	0.00
B. Amortización de la deuda	0.00	0.00	0.00
C. Endeudamiento ó desendeudamiento (C = A - B)	0.00	0.00	0.00

1 Los Ingresos que se presentan son los ingresos presupuestario totales sin incluir los ingresos por financiamientos. Los Ingresos del Gobierno de la Entidad Federativa corresponden a los del Poder Ejecutivo, Legislativo Judicial y Autónomos

2 Los egresos que se presentan son los egresos presupuestarios totales sin incluir los egresos por amortización. Los egresos del Gobierno de la Entidad Federativa corresponden a los del Poder Ejecutivo, Legislativo, Judicial y Órganos Autónomos

3 Para Ingresos se reportan los ingresos recaudados; para egresos se reportan los egresos pagados


 CP. Jorge Alanis Canales
 Tesorero General


 CP. Juan Alberto Puente Vicuña
 Contador General

