

**UNIVERSIDAD AUTONOMA DE COAHUILA**  
**Estado Analítico de Ingresos**  
**Del 01 de enero al 30 de junio de 2019**

Clasificación Económica	Ingreso					Diferencia (6= 5 - 1)
	Estimado	Ampliaciones y Reducciones	Modificado	Devengado	Recaudado	
	1	2	(3= 1 + 2)	4	5	
<b>Ingresos Corrientes</b>	2,543,530,516.68	431,381,309.24	2,974,911,825.92	1,727,576,523.81	1,426,818,132.58	-1,116,712,384.10
Impuestos	0.00	0.00	0.00	0.00	0.00	0.00
Contribuciones a la Seguridad Social		0.00	0.00	0.00	0.00	0.00
Contribuciones de Mejoras	0.00	0.00	0.00	0.00	0.00	0.00
Derechos, Productos y Aprovechamientos Corrientes	6,449,068.12	4,254,489.70	10,703,577.82	32,399,145.96	32,397,163.72	25,948,075.60
Rentas de la Propiedad	0.00	0.00	0.00	0.00	0.00	0.00
Ventas de Bienes y Servicios de Entidades de Gobierno General	343,624,889.57	112,092,713.84	455,717,603.41	115,263,823.49	94,287,325.63	-249,337,563.94
Subsidios y subvenciones recibidos por Entidades Empresariales	0.00	0.00	0.00	0.00	0.00	0.00
	0.00	0.00	0.00	0.00	0.00	0.00
Transferencias, asignaciones y donativos corrientes recibidos	2,193,456,538.99	315,034,105.70	2,508,490,644.69	1,579,913,554.36	1,300,133,643.23	-893,322,895.76
Participaciones	0.00	0.00	0.00	0.00	0.00	0.00
<b>Ingresos de Capital</b>	0.00	0.00	0.00	0.00	0.00	0.00
Venta (disposicion) de activos	0.00	0.00	0.00	0.00	0.00	0.00
<b>Financiamiento</b>	0.00	0.00	0.00	0.00	0.00	0.00
<b>Fuentes Financieras</b>	0.00	0.00	0.00	0.00	0.00	0.00
Disminucion de Activos Financieros	0.00	0.00	0.00	0.00	0.00	0.00
Incrementos de Pasivos	0.00	0.00	0.00	0.00	0.00	0.00
<b>Total</b>	<b>2,543,530,516.68</b>	<b>431,381,309.24</b>	<b>2,974,911,825.92</b>	<b>1,727,576,523.81</b>	<b>1,426,818,132.58</b>	<b>-1,116,712,384.10</b>
				<b>Ingresos excedentes</b>		

Cp. Jorge Alápis Canales  
 Tesorero General

Cp. Juan Alberto Puente Vicuña  
 Contador General

## UNIVERSIDAD AUTONOMA DE COAHUILA

## Estado Analítico de Ingresos

Del 01 de enero al 30 de junio de 2019

Estado Analítico de Ingresos Por Fuente de Financiamiento	Ingreso					Diferencia (6= 5 - 1)
	Estimado	Ampliaciones y Reducciones	Modificado	Devengado	Recaudado	
	1	2	(3= 1 + 2)	4	5	
<b>Ingresos del Poder Ejecutivo Federal o Estatal y de los Municipios</b>	<b>6,449,088.12</b>	<b>4,254,489.70</b>	<b>10,703,577.82</b>	<b>32,399,145.96</b>	<b>32,397,163.72</b>	<b>25,948,075.60</b>
Impuestos	0.00	0.00	0.00	0.00	0.00	0.00
Cuotas y Aportaciones de Seguridad Social	0.00	0.00	0.00	0.00	0.00	0.00
Contribuciones de Mejoras	0.00	0.00	0.00	0.00	0.00	0.00
Derechos	0.00	0.00	0.00	0.00	0.00	0.00
Productos	6,449,088.12	3,288,656.70	9,737,744.82	4,936,264.57	4,936,264.57	-1,512,823.55
Aprovechamientos	0.00	965,833.00	965,833.00	27,462,881.39	27,460,899.15	27,460,899.15
Participaciones, Aportaciones, Convenios, Incentivos Derivados de la Colaboración Fiscal y Fondos Distintos de Aportaciones	0.00	0.00	0.00	0.00	0.00	0.00
Transferencias, Asignaciones, Subsidios y Subvenciones, y Pensiones y Jubilaciones	0.00	0.00	0.00	0.00	0.00	0.00
<b>Ingresos de los Entes Públicos de los Poderes Legislativo y Judicial, de los Organos Autónomos y del Sector Paraestatal o Paramunicipal, así como de las Empresas Productivas del Estado</b>	<b>2,537,081,428.56</b>	<b>427,126,819.54</b>	<b>2,964,208,248.10</b>	<b>1,695,177,377.85</b>	<b>1,394,420,968.86</b>	<b>-1,142,660,459.70</b>
Cuotas y Aportaciones de Seguridad Social	0.00	0.00	0.00	0.00	0.00	0.00
Productos	0.00	0.00	0.00	0.00	0.00	0.00
Ingresos por Venta de Bienes, Presentación de Servicios y Otros Ingresos	343,624,889.57	112,092,713.84	455,717,603.41	115,263,823.49	94,287,325.63	-249,337,563.94
Transferencias, Asignaciones, Subsidios y Subvenciones, y Pensiones y Jubilaciones	2,193,456,538.99	315,034,105.70	2,508,490,644.69	1,579,913,554.36	1,300,133,643.23	-893,322,895.76
<b>Ingresos Derivados de Financiamientos</b>	<b>0.00</b>	<b>0.00</b>	<b>0.00</b>	<b>0.00</b>	<b>0.00</b>	<b>0.00</b>
Ingresos Derivados de Financiamientos	0.00	0.00	0.00	0.00	0.00	0.00
<b>Total</b>	<b>2,543,530,516.68</b>	<b>431,381,309.24</b>	<b>2,974,911,825.92</b>	<b>1,727,576,523.81</b>	<b>1,426,818,132.58</b>	<b>-1,116,712,384.10</b>
				<b>Ingresos excedentes</b>		

Cp. Jorge Alanís Córdova  
Tesorero General

Cp. Juan Alberto Puente Vicuña  
Contador General


**UNIVERSIDAD AUTONOMA DE COAHUILA**

**Estado Analítico de Ingresos**

**Del 01 de enero al 30 de junio de 2019**

Rubro de Ingresos	Ingreso					Diferencia (6= 5 - 1)
	Estimado	Ampliaciones y Reducciones	Modificado	Devengado	Recaudado	
	1	2	(3= 1 + 2)	4	5	
Impuestos	0.00	0.00	0.00	0.00	0.00	0.00
Cuotas y Aportaciones de Seguridad Social	0.00	0.00	0.00	0.00	0.00	0.00
Contribuciones de Mejoras	0.00	0.00	0.00	0.00	0.00	0.00
Derechos	0.00	0.00	0.00	0.00	0.00	0.00
Productos	6,449,088.12	3,288,656.70	9,737,744.82	4,936,264.57	4,936,264.57	-1,512,823.55
Aprovechamientos	0.00	965,833.00	965,833.00	27,462,881.39	27,460,899.15	27,460,899.15
Ingresos por Venta de Bienes, Presentación de Servicios y Otros Ingresos	343,624,889.57	112,092,713.84	455,717,603.41	115,263,823.49	94,287,325.63	-249,337,563.94
Participaciones, Aportaciones, Convenios, Incentivos Derivados de la Colaboración Fiscal y Fondos Distintos de Aportaciones	0.00	0.00	0.00	0.00	0.00	0.00
Transferencias, Asignaciones, Subsidios y Subvenciones, y Pensiones y Jubilaciones	2,193,456,538.99	315,034,105.70	2,508,490,644.69	1,579,913,554.38	1,300,133,643.23	-893,322,895.76
Ingresos Derivados de Financiamientos	0.00	0.00	0.00	0.00	0.00	0.00
<b>Total</b>	<b>2,543,530,516.68</b>	<b>431,381,309.24</b>	<b>2,974,911,825.92</b>	<b>1,727,576,523.81</b>	<b>1,426,818,132.58</b>	<b>-1,116,712,384.10</b>
				<b>Ingresos excedentes</b>		

  
 Cp. Jorge Alanís Canales  
 Tesorero General

  
 Cp. Juan Alberto Puente Vicuña  
 Contador General



**UNIVERSIDAD AUTONOMA DE COAHUILA**  
**Estado Analítico del Ejercicio del Presupuesto de Egresos**  
**Clasificación Administrativa**  
**Del 01 de enero al 30 de junio de 2019**

Concepto	Egresos					Subejercicio
	Aprobado	Ampliaciones/ (Reducciones)	Modificado	Devengado	Pagado	
	1	2	3 = (1 + 2)	4	5	
RECTORIA	\$57,758,871	\$46,760,852	\$104,519,723	\$14,440,522	\$13,648,498	\$90,079,201
SECRETARIA GENERAL	\$25,692,572	\$306,810	\$25,999,381	\$11,686,399	\$11,584,089	\$14,312,982
TESORERIA GENERAL	\$335,070,935	\$9,703,480	\$344,774,416	\$192,743,017	\$166,633,951	\$152,031,399
CONTRALORIA GENERAL	\$19,113,705	\$436,456	\$19,550,161	\$8,911,590	\$8,601,500	\$10,638,570
INTENDENCIA CENTRAL	\$624,960	-\$110,351	\$514,609	\$107,769	\$107,769	\$406,840
OFICIALIA MAYOR U. S.	\$82,664,429	\$832,289	\$83,496,719	\$34,979,983	\$34,804,585	\$48,516,736
SUBDIRECCION DE RECURSOS FISICOS	\$3,613,649	-\$919,847	\$2,693,802	\$733,282	\$266,592	\$1,960,520
BIBLIOTECA ARTEMIO DE VALLE ARIZPE	\$17,205	\$3,733,420	\$3,750,625	\$35,879	\$17,622	\$3,714,746
LIBRERIA UNIVERSITARIA	\$28,521	\$0	\$28,521	\$815	\$408	\$27,706
COORDINACION DE COMUNICACION SOCIAL	\$34,376,642	\$13,185,821	\$47,562,463	\$15,606,447	\$9,472,555	\$31,956,015
INFORMATICA	\$80,872	-\$20,647	\$60,225	\$27,285	\$18,002	\$32,940
COORDINACION GENERAL DE ESTUDIOS DE POSTGRADO	\$23,212,250	\$9,275,476	\$32,487,726	\$10,672,654	\$9,978,458	\$21,815,072
STUAC	\$264,661	\$483,159	\$747,820	\$598,669	\$546,047	\$149,151
CINE UNIVERSIDAD	\$0	\$26,195	\$26,195	\$14,199	\$14,199	\$11,996
DEPARTAMENTO DE INTERCAMBIO ACADEMICO	\$226,713	\$0	\$226,713	\$81,594	\$81,594	\$145,119
CENTRO DE EVALUACION Y CAPACITACION	\$92,909	\$11,290	\$104,199	\$27,119	\$20,914	\$77,080
DIRECCION DE ASUNTOS ACADEMICOS	\$108,235,659	\$9,689,491	\$117,925,150	\$58,663,410	\$51,960,351	\$59,261,739
DIRECCION DE PLANEACION	\$26,358,304	\$462,721	\$26,821,025	\$12,291,552	\$11,572,651	\$14,529,473
SUB-COORDINACION DE DIFUSION CULTURAL	\$1,025,845	-\$89,807	\$936,038	\$333,168	\$222,781	\$602,871
COORDINACION GENERAL DE RELACIONES INTERNACIONALES	\$77,184	\$0	\$77,184	\$0	\$0	\$77,184
COORDINACION DE RELACIONES PUBLICAS	\$6,248,187	\$243,473	\$6,491,660	\$3,482,863	\$3,413,479	\$3,008,797
CONSEJO UNIVERSITARIO	\$2,013,686	-\$249,321	\$1,764,365	\$775,438	\$344,296	\$988,927
COORDINACION DE SERVICIO SOCIAL	\$479,530	-\$126,661	\$352,869	\$98,768	\$84,699	\$254,101
DEPARTAMENTO DE COMUNICACION AUDIOVISUAL Y DISEÑO	\$191,240	\$19,665	\$210,905	\$141,383	\$72,210	\$69,522
COORDINACION GENERAL DE ADQUISICIONES	\$10,501,896	\$154,229	\$10,656,125	\$5,246,944	\$5,123,791	\$5,409,181
COORD. GENERAL DE DIFUSION Y PATRIMONIO CULTURAL	\$39,805,216	-\$597,725	\$39,207,491	\$15,252,153	\$14,742,976	\$23,955,338
DEPARTAMENTO DE SERVICIOS ESTUDIANTILES	\$1,049,125	-\$510,937	\$538,188	\$72,344	\$34,168	\$465,843
COORDINACION GENERAL DE EXTENSION UNIVERSITARIA	\$14,577,922	\$47,946	\$14,625,868	\$6,560,171	\$6,398,241	\$8,065,697
DEPARTAMENTO DE FOMENTO EDITORIAL	\$206,053	\$24,067	\$230,120	\$61,731	\$55,075	\$168,389
COORD. GRAL. DE ADMON. PATRIMONIAL Y DE SERV.	\$37,955,253	\$13,510,024	\$51,465,277	\$17,029,978	\$16,942,707	\$34,435,300
COMITE DE DAMAS VOLUNTARIAS	\$1,140,604	-\$464,605	\$675,998	\$61,177	\$54,920	\$614,821
ALMACEN CENTRAL	\$269,064	-\$12,399	\$256,665	\$102,740	\$61,780	\$153,925
DEPARTAMENTO DE VIGILANCIA	\$34,289	-\$5,745	\$28,544	\$15,450	\$12,757	\$13,094
SUBDIRECCION DE SUPERACION ACADEMICA	\$908,520	-\$169,984	\$738,535	\$259,732	\$147,510	\$478,803
COORDINACION GENERAL JURIDICA	\$7,224,385	-\$41,908	\$7,182,477	\$2,894,110	\$2,855,225	\$4,288,367
CENTRO DE INVESTIGACIONES SOCIOECONOMICAS	\$11,537,798	\$1,667,185	\$13,204,983	\$7,157,492	\$7,094,608	\$6,047,491
COORDINACION GENERAL DE VINCULACION	\$17,844,819	\$26,381,341	\$44,226,160	\$22,804,104	\$12,165,421	\$21,422,056
AREAS VERDES	\$1,327,278	-\$34,278	\$1,293,000	\$449,182	\$413,128	\$843,818
COORD. GRAL. DE TECNOLOGIA DE INFORMACION Y COM.	\$35,497,771	\$5,807,275	\$41,305,047	\$18,274,917	\$11,091,451	\$23,030,130
AULA MAGNA ING. JOSE MA. FRAUSTRO SILLER	\$436,918	\$61,708	\$498,625	\$203,296	\$159,341	\$295,330
EDUCACION UNIVERSITARIA A DISTANCIA	\$13,616,515	\$246,281	\$13,862,796	\$5,950,803	\$5,873,343	\$7,911,993
UNIDAD DE SEMINARIOS EMILIO J. TALAMAS T.	\$102,831	\$90,381	\$193,212	\$88,067	\$41,429	\$105,145
CENTRO AUDIOVISUAL UNIVERSITARIO	\$205,699	\$70,380	\$276,079	\$155,400	\$94,725	\$120,680
COORDINACION GENERAL DE RELACIONES INTERNACIONALES	\$16,837,528	\$688,685	\$17,526,212	\$7,197,577	\$7,055,846	\$10,328,636
RECINTO DEL PATRIMONIO CULTURAL UNIVERSITARIO	\$1,243,074	\$80,842	\$1,323,915	\$513,732	\$282,083	\$810,184
RECINTO AURORA MORALES DE LOPEZ	\$692,827	\$12,518	\$705,345	\$285,184	\$133,133	\$420,161
RESIDENCIA UNIVERSITARIA	\$246,332	\$8,431	\$254,763	\$95,805	\$86,606	\$158,958
COORDINACION DE INGLES CURRICULAR	\$817,796	-\$197,929	\$619,868	\$226,204	\$80,014	\$393,664
DEFENSORIA DE LOS DERECHOS HUMANOS UNIVERSITARIOS	\$2,516,269	\$470,361	\$2,986,630	\$1,649,538	\$1,646,456	\$1,337,092
COORDINACION GENERAL DE INNOVACION Y DESARROLLO PRODUCTIVO	\$167,111	\$329,902	\$497,014	\$2,347,439	\$2,298,609	-\$1,850,425
INTENDENCIA SALTILLO	\$853,022	-\$110,706	\$742,316	\$239,538	\$227,079	\$502,779
DEPARTAMENTO DE DIFUSION CULTURAL	\$7,238	\$19,327	\$26,565	\$30,895	\$15,961	-\$4,330
COORDINACION DE UNIDAD SALTILLO	\$22,431,850	\$883,041	\$23,314,891	\$9,859,345	\$9,557,795	\$13,455,546
INFOTECA CENTRAL UNIDAD SALTILLO	\$4,483,244	\$45,632	\$4,528,876	\$1,605,287	\$1,117,836	\$2,923,589
UNIDAD DEPORTIVA Y CAMPO OLIMPICO	\$1,953,494	\$0	\$1,953,494	\$397,949	\$130,172	\$1,555,544
BIBLIOTECA CAMPUS PONIENTE	\$2,223,844	\$64,898	\$2,288,742	\$612,358	\$223,983	\$1,676,383
CIUDAD UNIVERSITARIA SALTILLO	\$6,559,410	-\$2,048,000	\$4,511,410	\$2,311,048	\$2,311,048	\$2,200,363
INFOTECA CIUDAD UNIVERSITARIA ARTEAGA	\$2,856,614	\$33,259	\$2,889,872	\$905,076	\$497,165	\$1,984,797
CENTRO CULTURAL UNIVERSITARIO CAMPUS ARTEAGA	\$953,548	\$651,114	\$1,604,662	\$635,360	\$250,195	\$969,302
RADIO UNIVERSIDAD	\$689,149	\$365,688	\$1,054,837	\$580,038	\$461,788	\$474,799
RESID. UNIV. ANGELICA NARRO DE GARZA A C	\$187,274	\$0	\$187,274	\$70,068	\$63,259	\$117,206
ESC. DE BACHILLERES ATENEO FUENTE	\$44,236,518	\$533,969	\$44,770,488	\$21,802,905	\$21,638,363	\$22,967,582
ESC. DE BACH. DR. MARIANO NARVAEZ GLZ.T.NOCTURNO	\$25,901,391	\$803,393	\$26,504,783	\$12,256,741	\$12,211,560	\$14,248,042
INSTITUTO DE ENSEÑANZA ABIERTA DE SALTILLO	\$21,615,600	\$275,339	\$21,890,939	\$9,383,730	\$9,318,598	\$12,507,209
ESC. DE BACH. JUAN AGUSTIN DE ESPINOZA	\$8,862,220	\$1,213,376	\$10,075,596	\$4,185,299	\$4,127,567	\$5,890,297
ESC. DE BACH. DR. MARIANO NARVAEZ GLZ.T.DIURNO	\$28,099,061	\$174,951	\$28,274,011	\$12,927,604	\$12,777,451	\$15,346,407
INST. DE CIEN Y HUM LIC. SALVADOR GONZALEZ	\$17,661,704	\$281,872	\$17,943,576	\$8,698,563	\$8,470,113	\$9,245,013
ESC. DE BACH. ATENEO FUENTE RAMOS ARIZPE	\$862,047	\$82,675	\$944,722	\$412,759	\$377,023	\$531,963
ESCUELA DE ARTES PLASTICAS PROF. RUBEN HERRERA	\$18,872,164	\$531,828	\$19,403,990	\$8,570,765	\$8,496,847	\$10,833,224

FACULTAD DE CIENCIA, EDUCACION Y HUMANIDADES	\$20,633,370	\$279,224	\$20,912,594	\$10,446,647	\$10,303,103	\$10,465,948
FACULTAD DE CIENCIAS DE LA COMUNICACION	\$16,959,334	\$572,960	\$17,532,295	\$9,037,022	\$8,875,303	\$8,495,272
UNIV. AUTONOMA DE COAH. ESC. DE CIENCIAS SOCIALES	\$8,804,111	\$398,619	\$9,202,730	\$3,763,038	\$3,712,109	\$5,439,693
ESCUELA SUPERIOR DE MUSICA	\$20,245,733	\$41,517,550	\$61,763,282	\$27,284,503	\$26,317,294	\$34,478,780
FACULTAD DE TRABAJO SOCIAL	\$17,550,978	\$611,468	\$18,162,447	\$8,701,147	\$8,441,000	\$9,461,300
UADEC COORDINACION GENERAL DEL DEPORTE	\$56,101,371	\$521,173	\$56,622,544	\$24,199,446	\$23,005,640	\$32,423,099
CENTRO DE IDIOMAS U.S.	\$4,913,488	-\$133,589	\$4,779,899	\$2,633,986	\$2,157,988	\$2,145,913
FACULTAD DE CIENCIAS DE LA ADMINISTRACION	\$26,411,478	\$741,101	\$27,152,580	\$14,150,835	\$14,082,110	\$13,001,744
FACULTAD DE ECONOMIA	\$12,845,176	\$3,415,902	\$16,261,079	\$6,709,185	\$6,537,925	\$9,551,894
UNIV. AUTONOMA DE COAH. FAC. DE JURISPRUDENCIA	\$24,209,340	\$1,427,177	\$25,636,517	\$12,029,677	\$11,878,857	\$13,606,841
FACULTAD DE MERCADOTECNIA	\$12,986,084	\$315,281	\$13,301,365	\$6,705,565	\$6,627,404	\$6,595,800
CENTRO DE ESTUDIOS E INVESTIGACIONES	\$808,287	\$418,764	\$1,227,051	\$530,949	\$326,894	\$696,102
INTERDISCIPLI						
ACADEMIA INTERAMERICANA DE DERECHOS HUMANOS	\$136,049	\$3,792,054	\$3,928,103	\$5,223,549	\$2,102,467	-\$1,295,446
FACULTAD DE INGENIERIA CIVIL	\$33,542,666	\$600,415	\$34,143,081	\$15,977,075	\$15,433,263	\$18,166,005
CENTRO DE INVESTIGACION EN MATEMATICA APLICADA	\$7,713,903	\$1,277,319	\$8,991,222	\$3,571,288	\$3,454,417	\$5,419,934
UNIV. AUTON. COAHUILA /FACULTAD DE SISTEMAS	\$50,139,351	\$23,172,918	\$73,312,268	\$41,546,808	\$34,988,949	\$31,765,461
FACULTAD DE CIENCIAS QUIMICAS	\$77,290,648	\$5,483,602	\$82,783,250	\$43,946,600	\$42,643,087	\$38,836,650
FACULTAD DE ARQUITECTURA	\$27,426,646	\$1,323,104	\$28,749,750	\$12,933,468	\$12,366,403	\$15,816,282
FACULTAD DE CIENCIAS FISICO MATEMATICAS	\$15,262,704	\$738,388	\$16,001,092	\$8,505,179	\$8,403,310	\$7,495,913
FACULTAD DE MEDICINA	\$26,279,630	\$1,225,592	\$27,505,222	\$13,578,119	\$13,517,360	\$13,927,103
ESCUELA DE ODONTOLOGIA	\$22,686,596	\$2,966,229	\$25,652,824	\$11,685,647	\$11,605,782	\$13,967,177
ESCUELA DE PSICOLOGIA	\$14,964,107	\$519,797	\$15,483,904	\$8,421,972	\$8,340,525	\$7,061,932
ESC. DE LIC. EN ENFERMERIA DR. SANTIAGO VALDES G.	\$18,426,824	\$1,623,430	\$20,050,254	\$9,903,212	\$9,785,813	\$10,147,042
HOSPITAL UNIVERSITARIO SALTILLO.	\$88,470,349	\$11,178,051	\$99,648,401	\$56,746,786	\$56,555,034	\$42,901,614
INFOTECA DE LA SALUD	\$4,828,859	-\$1,245,482	\$3,583,376	\$93,170	\$56,890	\$3,490,207
CONTRALORIA DE UNIDAD	\$28,280	\$0	\$28,280	\$6,907	\$6,907	\$21,373
DEPARTAMENTO DE ASUNTOS ACADEMICOS	\$15,895	\$5,038	\$20,934	\$13,492	\$13,492	\$7,441
DEPARTAMENTO DE DIFUSION CULTURAL	\$305,422	\$89,293	\$394,715	\$229,041	\$229,041	\$165,673
COORDINACION DE UNIDAD TORREON	\$33,022,674	\$1,539,800	\$34,562,474	\$16,289,938	\$15,958,355	\$18,272,536
COMITE DE DAMAS VOLUNTARIAS	\$81,000	\$0	\$81,000	\$0	\$0	\$81,000
UNIV. AUTON DE COAH / INFOTECA TORREON	\$9,153,162	-\$409,137	\$8,744,025	\$3,045,642	\$2,889,330	\$5,698,384
RADIO UNIVERSIDAD	\$599,980	\$427,008	\$1,026,989	\$427,500	\$47,076	\$599,489
CENTRO DE INVESTIGACION BIOMEDICA	\$14,597,302	\$211,323	\$14,808,625	\$8,041,276	\$7,995,839	\$6,767,350
CENTRO CULTURAL UNIVERSITARIO BRAULIO FDZ.	\$589,210	\$458,662	\$1,047,873	\$448,987	\$123,692	\$598,885
AGUIRRE						
INST INV PARA EL DES INT DE LA MUJER UNIVERSITARIA	\$2,743,267	\$121,780	\$2,865,047	\$1,625,574	\$1,620,734	\$1,239,474
ESCUELA DE BACHILLERES AGUANUEVA	\$13,097,420	\$201,406	\$13,298,825	\$6,311,371	\$6,267,391	\$6,987,454
ESC. DE BACH. VENUSTIANO CARRANZA	\$29,511,123	\$942,331	\$30,453,455	\$15,791,400	\$15,456,002	\$14,662,055
INSTITUTO DE ENSEANZA ABIERTA DE TORREON	\$12,667,708	-\$156,237	\$12,511,471	\$6,628,956	\$6,552,789	\$5,882,514
PREPARATORIA VENUSTIANO CARRANZA	\$123,609	\$0	\$123,609	\$38,633	\$38,633	\$84,976
EXT.MATAMOROS						
ESCUELA DE ARTES UNIDAD TORREON	\$2,448,891	\$345,870	\$2,794,761	\$1,662,615	\$1,415,445	\$1,132,145
UNIV. AUTON. DE COAHUILA - COMUNIDAD	\$16,191,213	\$327,286	\$16,518,499	\$8,959,449	\$8,797,443	\$7,559,049
COORDINACION DE DEPORTES	\$1,692,302	\$47,682	\$1,739,984	\$492,026	\$392,414	\$1,247,958
CENTRO DE IDIOMAS U. T.	\$4,539,618	-\$81,180	\$4,458,439	\$2,028,764	\$1,485,744	\$2,429,675
FACULTAD DE CONTADURIA Y ADMINISTRACION	\$54,326,268	\$3,479,301	\$57,805,569	\$33,639,011	\$32,918,346	\$24,166,558
FACULTAD DE ECONOMIA Y MERCADOTECNIA	\$14,632,954	\$341,938	\$14,974,892	\$7,130,003	\$6,948,620	\$7,844,889
FACULTAD DE CIENCIAS POLITICAS Y SOCIALES	\$18,958,508	\$18,509,552	\$37,468,060	\$13,507,668	\$13,076,086	\$23,960,393
UAC FAC DE ADMON FISCAL Y FIN	\$17,220,526	\$769,326	\$17,989,852	\$9,813,574	\$9,463,438	\$8,176,278
FACULTAD DE DERECHO	\$20,227,377	\$543,436	\$20,770,813	\$11,567,058	\$11,432,479	\$9,203,755
ESCUELA DE ADMINISTRACION (SAN PEDRO)	\$7,572,348	\$80,754	\$7,653,102	\$3,679,263	\$3,653,408	\$3,973,839
UADEC /FACULTAD DE INGENIERIA MECANICA Y						
ELECTRICA	\$16,769,077	\$2,622,145	\$19,391,222	\$9,494,523	\$9,311,988	\$9,896,699
FACULTAD DE INGENIERIA CIVIL	\$12,996,445	\$1,361,074	\$14,357,519	\$7,899,432	\$7,738,632	\$6,458,087
ESCUELA SUPERIOR DE INGENIERIA	\$0	\$0	\$0	\$13,352	\$13,352	-\$13,352
ESCUELA DE SISTEMAS UNIDAD TORREON	\$13,820,730	\$749,607	\$14,570,338	\$7,767,259	\$7,623,290	\$6,803,079
ESCUELA DE ARQUITECTURA	\$12,209,890	\$713,779	\$12,923,669	\$6,662,681	\$6,609,187	\$6,260,989
UNIV AUTONOMA DE COAHUILA/ESC. CIENCIAS						
BIOLOGICAS	\$22,146,885	\$3,178,336	\$25,325,221	\$12,976,924	\$11,855,574	\$12,348,296
FACULTAD DE MEDICINA	\$23,982,410	\$2,351,176	\$26,333,586	\$14,243,443	\$13,961,412	\$12,090,143
UNIVERSIDAD AUTONOMA DE COAHUILA/ODONTOLOGIA	\$21,330,644	\$1,624,059	\$22,954,703	\$13,448,254	\$12,969,412	\$9,506,450
UT						
ESCUELA DE PSICOLOGIA	\$2,358,509	\$448,263	\$2,806,772	\$1,005,180	\$1,003,681	\$1,801,592
ESCUELA DE LICENCIATURA EN ENFERMERIA	\$13,550,772	\$15,146,002	\$28,696,774	\$8,007,518	\$7,834,054	\$7,138,484
HOSPITAL UNIVERSITARIO TORREON.	\$69,351,798	\$4,732,269	\$74,084,067	\$43,512,210	\$43,461,132	\$30,571,857
HOSPITAL INFANTIL UNIVERSITARIO	\$36,643,315	-\$1,637	\$36,641,678	\$20,777,852	\$20,725,559	\$15,863,826
DEPARTAMENTO DE ASUNTOS ACADEMICOS	\$1,577,520	-\$516,428	\$1,061,092	\$12,236	\$12,236	\$1,048,855
DEPARTAMENTO DE DIFUSION CULTURAL	\$99,732	-\$13,965	\$85,767	\$17,950	\$17,950	\$67,817
COORDINACION DE UNIDAD NORTE	\$14,969,911	\$1,628,526	\$16,598,436	\$8,636,848	\$8,575,289	\$7,961,588
AULA MAGNA UNIDAD NORTE	\$840,824	-\$229,959	\$610,865	\$72,664	\$34,639	\$538,201
INFOTECA CENTRAL UNIDAD NORTE DE LA UAC	\$5,072,270	\$341,653	\$5,413,923	\$2,242,341	\$1,928,779	\$3,171,582
UNIDAD DE SEMINARIOS UNIDAD NORTE UAC	\$1,342,057	\$287,540	\$1,629,597	\$423,349	\$410,540	\$1,206,248
CENTRO UNIVERSITARIO DE INFORMATICA	\$874,189	\$0	\$874,189	\$327,246	\$55,294	\$546,942
TEATRO DE LA CIUDAD DE MONCLOVA	\$2,298,069	\$150,418	\$2,448,487	\$437,593	\$298,116	\$2,010,894
CENTRO DE INVESTIGACION EN GEOCIENCIAS APLICADAS	\$5,763,155	\$220,516	\$5,983,671	\$4,998,593	\$4,995,521	\$985,078
ESC. DE BACH. DR. Y GRAL. JAIME LOZANO BENAVIDES	\$10,123,484	\$270,675	\$10,394,159	\$5,116,450	\$5,038,706	\$5,277,709
ESC. DE BACH. PROF. LADISLAO FARIAS CAMPOS	\$12,478,449	\$150,556	\$12,629,005	\$6,680,125	\$6,530,586	\$5,948,880
ESC. DE BACH. LIC. LUIS DONALDO COLOSIO MURRIETA	\$11,555,840	-\$14,752	\$11,541,088	\$5,776,465	\$5,710,921	\$5,764,624
ESC. DE BACH. SR. URBANO RIOJAS RENDON	\$24,086,975	\$106,266	\$24,193,241	\$11,693,996	\$11,671,019	\$12,499,243
ESCUELA DE BACHILLERES URBANO RIOJAS RENDON	\$814,453	\$8,337	\$822,790	\$29,488	\$29,173	\$793,302
EXTEN						

ESCUELA DE BACHILLERES ACUÑA DE LA UADEC	\$4,534,646	\$3,573,207	\$8,107,853	\$4,473,124	\$4,231,652	\$3,634,729
COORDINACION DE DEPORTES	\$853,433	\$57,151	\$910,585	\$255,209	\$255,209	\$655,376
CENTRO DE IDIOMAS U. N.	\$1,542,730	\$14,492	\$1,557,222	\$623,406	\$450,387	\$933,816
CENTRO DE IDIOMAS P.N.	\$461,352	\$0	\$461,352	\$210,765	\$190,378	\$250,587
FAC. CONTADURIA Y ADMINISTRACION UADEC U.N.MONCL.	\$31,232,720	\$1,386,147	\$32,618,867	\$16,946,799	\$16,521,806	\$15,672,068
FACULTAD DE ADMINISTRACION Y CONTADURIA P.NEGRAS	\$13,254,904	-\$38,060	\$13,216,843	\$6,703,920	\$6,637,747	\$6,512,923
FACULTAD DE INGENIERIA MECANICA Y ELECTRICA	\$39,932,842	\$1,189,225	\$41,122,066	\$22,999,118	\$22,655,101	\$18,122,948
FACULTAD DE METALURGIA	\$21,512,276	\$1,458,794	\$22,971,070	\$11,901,036	\$11,729,600	\$11,070,033
ESC. SUP. DE ING. LIC. ADOLFO LOPEZ MATEOS	\$14,774,233	\$530,526	\$15,304,759	\$7,625,516	\$7,529,514	\$7,679,243
ESCUELA DE SISTEMAS PROF. MARCIAL RUIZ VARGAS	\$13,305,849	\$744,684	\$14,050,534	\$6,931,963	\$6,424,908	\$7,118,571
ESCUELA DE CIENCIAS DE LA SALUD	\$10,228,383	\$7,758,335	\$17,986,718	\$9,029,893	\$8,793,243	\$8,956,825
ESCUELA DE MEDICINA PIEDRAS NEGRAS	\$7,026,916	\$876,520	\$7,903,436	\$4,287,041	\$4,232,943	\$3,616,395
UNIVERSIDAD AUTONOMA DE COAHUILA PSICOLOGIA U.N	\$10,279,878	\$329,558	\$10,609,436	\$5,895,829	\$5,807,828	\$4,713,607
PRESIDENCIA CRNE-ANUIES	\$0	\$162,694	\$162,694	\$43,616	\$36,469	\$119,078
<b>Total del Gasto</b>	<b>2,543,530,516.52</b>	<b>315,214,902.81</b>	<b>2,858,745,419.33</b>	<b>1,376,798,632.39</b>	<b>1,282,901,056.66</b>	<b>1,481,946,786.94</b>

**Gobierno (Federal/Estatal/Municipal) de UNIVERSIDAD AUTÓNOMA DE COAHUILA**  
**Estado Analítico del Ejercicio del Presupuesto de Egresos**  
**Clasificación Administrativa**  
**Del 01 de enero al 30 de junio de 2019**

Concepto	Egresos					Subejercicio
	Aprobado	Ampliaciones/ (Reducciones)	Modificado	Devengado	Pagado	
	1	2	3 = (1 + 2)	4	5	
Poder Ejecutivo	0.00	0.00	0.00	0.00	0.00	0.00
Poder Legislativo	0.00	0.00	0.00	0.00	0.00	0.00
Poder Judicial	0.00	0.00	0.00	0.00	0.00	0.00
Órganos Autónomos	2,543,530,516.52	315,214,902.81	2,858,745,419.33	1,376,798,632.39	1,282,901,056.66	1,481,946,786.94
<b>Total del Gasto</b>	<b>2,543,530,516.52</b>	<b>315,214,902.81</b>	<b>2,858,745,419.33</b>	<b>1,376,798,632.39</b>	<b>1,282,901,056.66</b>	<b>1,481,946,786.94</b>

**Sector Paraestatal del Gobierno (Federal/Estatal/Municipal) de UNIVERSIDAD AUTÓNOMA DE COAHUILA**  
**Estado Analítico del Ejercicio del Presupuesto de Egresos**  
**Clasificación Administrativa**  
**Del 01 de enero al 30 de junio de 2019**


Concepto	Egresos					Subejercicio
	Aprobado	Ampliaciones/ (Reducciones)	Modificado	Devengado	Pagado	
	1	2	3 = (1 + 2)	4	5	
Entidades Paraestatales y Fideicomisos No Empresariales y No Financieros	2,543,530,516.52	315,214,902.81	2,858,745,419.33	1,376,798,632.39	1,282,901,056.66	1,481,946,786.94
Instituciones Públicas de la Seguridad Social	0.00	0.00	0.00	0.00	0.00	0.00
Entidades Paraestatales Empresariales No Financieras con Participación Estatal Mayoritaria	0.00	0.00	0.00	0.00	0.00	0.00
Fideicomisos Empresariales No Financieros con Participación Estatal Mayoritaria	0.00	0.00	0.00	0.00	0.00	0.00
Entidades Paraestatales Empresariales Financieras Monetarias con Participación Estatal Mayoritaria	0.00	0.00	0.00	0.00	0.00	0.00
Entidades Paraestatales Empresariales Financieras No Monetarias con Participación Estatal Mayoritaria	0.00	0.00	0.00	0.00	0.00	0.00
Fideicomisos Financieros Públicos con Participación Estatal Mayoritaria	0.00	0.00	0.00	0.00	0.00	0.00
<b>Total del Gasto</b>	<b>2,543,530,516.52</b>	<b>315,214,902.81</b>	<b>2,858,745,419.33</b>	<b>1,376,798,632.39</b>	<b>1,282,901,056.66</b>	<b>1,481,946,786.94</b>

Cp. Jorge Atlas Canales  
Tesorero General

Cp. Juan Alberto Puente Vicuña  
Contador General

**UNIVERSIDAD AUTONOMA DE COAHUILA**  
**Estado Analítico del Ejercicio del Presupuesto de Egresos**  
**Clasificación Económica (por Tipo de Gasto)**  
**Del 01 de enero al 30 de junio de 2019**

Concepto	Egresos						Subejercicio 6 = ( 3 - 4 )
	Aprobado	Ampliaciones/ (Reducciones)	Modificado	Devengado	Pagado		
	1	2	3 = (1 + 2)	4	5		
Gasto Corriente	2,543,530,516.52	178,651,284.53	2,722,181,801.05	1,321,575,787.08	1,245,665,932.03		1,400,606,013.97
Gasto de Capital	0.00	136,563,618.28	136,563,618.28	55,222,845.31	37,235,124.63		81,340,772.97
Amortización de la Deuda y Disminución de Pasivos	0.00	0.00	0.00	0.00	0.00		0.00
Pensiones y Jubilaciones	0.00	0.00	0.00	0.00	0.00		0.00
Participaciones	0.00	0.00	0.00	0.00	0.00		0.00
<b>Total del Gasto</b>	<b>2,543,530,516.52</b>	<b>315,214,902.81</b>	<b>2,858,745,419.33</b>	<b>1,376,798,632.39</b>	<b>1,282,901,056.66</b>		<b>1,481,946,786.94</b>

  
**Cp. Jorge Alanís Canales**  
**Tesorero General**

  
**Cp. Juan Alberto Puentes Vicuña**  
**Contador General**





**UNIVERSIDAD AUTONOMA DE COAHUILA**  
**Estado Analítico del Ejercicio del Presupuesto de Egresos**  
**Clasificación por Objeto del Gasto (Capítulo y Concepto)**  
**Del 01 de enero al 30 de junio de 2019**

Concepto	Egresos					Subejercicio
	Aprobado	Ampliaciones/ (Reducciones)	Modificado	Devengado	Pagado	
	1	2	3 = (1 + 2)	4	5	
<b>Servicios Personales</b>	<b>2,246,298,442.43</b>	<b>33,301,201.59</b>	<b>2,279,599,644.02</b>	<b>1,184,839,763.78</b>	<b>1,156,622,985.10</b>	<b>1,094,759,889.24</b>
Remuneraciones al Personal de Carácter Permanente	1,001,816,929.47	28,985,522.56	1,028,802,452.03	578,104,752.51	574,719,370.66	450,697,699.52
Remuneraciones al Personal de Carácter Transitorio	8,175,849.36	187,370.00	8,363,219.36	4,986,209.20	4,986,209.20	3,377,010.16
Remuneraciones Adicionales y Especiales	393,866,612.35	8,999,774.06	402,866,386.41	206,403,520.55	208,067,976.85	194,462,865.86
Seguridad Social	284,106,418.96	5,081,259.30	289,187,678.26	91,205,084.81	91,205,084.81	177,982,593.45
Otras Prestaciones Sociales y Económicas	578,332,632.29	-7,952,724.33	570,379,907.96	302,140,196.71	277,644,343.58	268,239,711.25
Provisiones	0.00	0.00	0.00	0.00	0.00	0.00
Pago de Estimulos a Servidores Públicos	0.00	0.00	0.00	0.00	0.00	0.00
<b>Materiales y Suministros</b>	<b>25,573,461.16</b>	<b>61,043,957.17</b>	<b>86,617,418.33</b>	<b>15,542,079.25</b>	<b>8,441,441.87</b>	<b>71,075,339.08</b>
Materiales de Administración, Emisión de Documentos y Artículos Oficiales	11,435,154.51	50,196,005.84	61,631,160.35	5,368,946.91	2,341,182.10	56,262,213.44
Alimentos y Utensilios	2,962,547.39	555,208.15	3,517,755.54	2,111,282.21	1,434,024.49	1,408,473.33
Materias Primas y Materiales de Producción y Comercialización	0.00	0.00	0.00	0.00	0.00	0.00
Materiales y Artículos de Construcción y de Reparación	1,210,248.42	674,586.01	1,884,834.43	980,490.22	545,672.89	904,344.21
Productos Químicos, Farmacéuticos y de Laboratorio	1,544,151.71	6,957,850.30	8,502,002.01	2,535,879.98	1,052,448.94	5,866,322.03
Combustibles, Lubricantes y Aditivos	5,528,164.35	1,518,274.28	7,046,438.63	3,325,345.79	2,627,072.11	3,721,092.84
Vestuario, Blancos, Prendas de Protección y Artículos Deportivos	1,504,850.58	678,928.43	2,183,779.01	595,869.47	159,533.98	1,587,909.54
Materiales y Suministros Para Seguridad	0.00	0.00	0.00	0.00	0.00	0.00
Herramientas, Refacciones y Accesorios Menores	1,388,344.20	463,104.16	1,851,448.36	624,464.67	281,507.38	1,226,983.69
<b>Servicios Generales</b>	<b>254,133,628.43</b>	<b>74,027,001.78</b>	<b>328,160,630.21</b>	<b>104,980,407.91</b>	<b>65,533,324.42</b>	<b>223,180,222.30</b>
Servicios Básicos	51,871,314.67	2,246,544.74	54,117,859.41	21,471,549.97	16,485,488.77	32,646,309.44
Servicios de Arrendamiento	23,468,165.34	1,928,238.76	25,396,404.10	11,976,135.84	4,480,877.81	13,420,269.26
Servicios Profesionales, Científicos, Técnicos y Otros Servicios	83,584,239.59	460,915.78	84,045,155.37	30,012,124.13	15,615,869.76	54,033,031.24
Servicios Financieros, Bancarios y Comerciales	7,255,659.56	1,680,717.29	8,936,376.85	2,763,258.25	2,386,153.82	6,173,118.60
Servicios de Instalación, Reparación, Mantenimiento y Conservación	12,303,349.99	11,728,908.77	24,032,258.76	6,412,785.69	2,538,954.79	17,619,473.07
Servicios de Comunicación Social y Publicidad	47,366,325.03	5,031,410.41	52,397,735.44	11,266,502.57	5,248,753.81	31,068,412.05
Servicios de Traslado y Viáticos	16,106,271.91	5,229,374.35	21,335,646.26	4,984,077.45	3,949,988.29	16,351,568.81
Servicios Oficiales	8,047,842.02	-975,201.69	7,072,640.33	981,799.29	493,767.69	6,090,841.04
Otros Servicios Generales	4,130,460.32	56,758,914.19	60,889,374.51	15,112,174.72	14,333,469.71	45,777,199.79
<b>Transferencias, Asignaciones, Subsidios y Otras Ayudas</b>	<b>17,524,984.50</b>	<b>10,279,123.99</b>	<b>27,804,108.49</b>	<b>16,213,536.14</b>	<b>15,068,180.64</b>	<b>11,590,572.35</b>
Transferencias Internas y Asignaciones al Sector Público	0.00	0.00	0.00	0.00	0.00	0.00
Transferencias al Resto del Sector Público	0.00	0.00	0.00	0.00	0.00	0.00
Subsidios y Subvenciones	0.00	150,000.00	150,000.00	150,000.00	150,000.00	0.00
Ayudas Sociales	17,524,984.50	9,474,623.98	26,999,608.48	15,409,036.14	14,263,680.64	11,590,572.34
Pensiones y Jubilaciones	0.00	0.00	0.00	0.00	0.00	0.00
Transferencias a Fideicomisos, Mandatos y Otros Análogos	0.00	0.00	0.00	0.00	0.00	0.00
Transferencias a la Seguridad Social	0.00	0.00	0.00	0.00	0.00	0.00
Donativos	0.00	654,500.01	654,500.01	654,500.00	654,500.00	0.01
Transferencias al Exterior	0.00	0.00	0.00	0.00	0.00	0.00
<b>Bienes Muebles, Inmuebles e Intangibles</b>	<b>0.00</b>	<b>29,426,377.77</b>	<b>29,426,377.77</b>	<b>13,666,468.89</b>	<b>3,293,528.14</b>	<b>15,759,908.88</b>
Mobiliario y Equipo de Administración	0.00	8,034,118.89	8,034,118.89	3,180,945.49	668,856.14	4,853,173.40
Mobiliario y Equipo Educativo y Recreativo	0.00	956,117.09	956,117.09	95,653.59	33,765.17	860,463.50
Equipo e Instrumental Médico y de Laboratorio	0.00	10,225,199.29	10,225,199.29	5,842,126.57	71,466.00	4,383,072.72
Vehículos y Equipo de Transporte	0.00	2,955,647.64	2,955,647.64	2,893,223.08	1,909,623.04	62,424.56
Equipo de Defensa y Seguridad	0.00	0.00	0.00	0.00	0.00	0.00
Maquinaria, Otros Equipos y Herramientas	0.00	1,868,160.15	1,868,160.15	1,092,269.73	582,426.57	775,890.42
Activos Biológicos	0.00	0.00	0.00	0.00	0.00	0.00
Bienes Inmuebles	0.00	0.00	0.00	0.00	0.00	0.00
Activos Intangibles	0.00	5,387,134.71	5,387,134.71	562,250.43	27,401.22	4,824,884.28
<b>Inversión Pública</b>	<b>0.00</b>	<b>107,137,240.51</b>	<b>107,137,240.51</b>	<b>41,556,376.42</b>	<b>33,941,596.49</b>	<b>65,580,864.09</b>
Obra Pública en Bienes de Dominio Público	0.00	0.00	0.00	0.00	0.00	0.00
Obra Pública en Bienes Propios	0.00	107,137,240.51	107,137,240.51	41,556,376.42	33,941,596.49	65,580,864.09
Proyectos Productivos y Acciones de Fomento	0.00	0.00	0.00	0.00	0.00	0.00
<b>Inversiones Financieras y Otras Provisiones</b>	<b>0.00</b>	<b>0.00</b>	<b>0.00</b>	<b>0.00</b>	<b>0.00</b>	<b>0.00</b>
Inversiones Para el Fomento de Actividades Productivas	0.00	0.00	0.00	0.00	0.00	0.00
Acciones y Participaciones de Capital	0.00	0.00	0.00	0.00	0.00	0.00
Compra de Títulos y Valores	0.00	0.00	0.00	0.00	0.00	0.00
Concesión de Préstamos	0.00	0.00	0.00	0.00	0.00	0.00
Inversiones en Fideicomisos, Mandatos y Otros Análogos	0.00	0.00	0.00	0.00	0.00	0.00
Otras Inversiones Financieras	0.00	0.00	0.00	0.00	0.00	0.00
Provisiones para Contingencias y Otras Erogaciones Especiales	0.00	0.00	0.00	0.00	0.00	0.00
<b>Participaciones y Aportaciones</b>	<b>0.00</b>	<b>0.00</b>	<b>0.00</b>	<b>0.00</b>	<b>0.00</b>	<b>0.00</b>
Participaciones	0.00	0.00	0.00	0.00	0.00	0.00
Aportaciones	0.00	0.00	0.00	0.00	0.00	0.00
Convenios	0.00	0.00	0.00	0.00	0.00	0.00
<b>Deuda Pública</b>	<b>0.00</b>	<b>0.00</b>	<b>0.00</b>	<b>0.00</b>	<b>0.00</b>	<b>0.00</b>
Amortización de la Deuda Pública	0.00	0.00	0.00	0.00	0.00	0.00
Intereses de la Deuda Pública	0.00	0.00	0.00	0.00	0.00	0.00
Comisiones de la Deuda Pública	0.00	0.00	0.00	0.00	0.00	0.00
Gastos de la Deuda Pública	0.00	0.00	0.00	0.00	0.00	0.00
Costo por Coberturas	0.00	0.00	0.00	0.00	0.00	0.00
Apyos Financieros	0.00	0.00	0.00	0.00	0.00	0.00
Adeudos de Ejercicios Fiscales Anteriores (Adelantos)	0.00	0.00	0.00	0.00	0.00	0.00
<b>Total del Gasto</b>	<b>2,543,530,516.52</b>	<b>315,214,902.81</b>	<b>2,858,745,419.33</b>	<b>1,376,798,632.39</b>	<b>1,282,901,056.66</b>	<b>1,481,946,786.94</b>

Cp. Jorge Alanís Canales  
Tesorero General

Cp. Juan Alberto Poente Vicuña  
Contador General

**UNIVERSIDAD AUTONOMA DE COAHUILA**  
**Estado Analítico del Ejercicio del Presupuesto de Egresos**  
**Clasificación Funcional (Finalidad y Función)**  
**Del 01 de enero al 30 de junio de 2019**


Concepto	Egresos					Subejercicio
	Aprobado	Ampliaciones/ (Reducciones)	Modificado	Devengado	Pagado	
	1	2	3 = (1 + 2)	4	5	
<b>Gobierno</b>	0.00	0.00	0.00	0.00	0.00	0.00
Legislación	0.00	0.00	0.00	0.00	0.00	0.00
Justicia	0.00	0.00	0.00	0.00	0.00	0.00
Coordinación de la Política de Gobierno	0.00	0.00	0.00	0.00	0.00	0.00
Relaciones Exteriores	0.00	0.00	0.00	0.00	0.00	0.00
Asuntos Financieros y Hacendarios	0.00	0.00	0.00	0.00	0.00	0.00
Seguridad Nacional	0.00	0.00	0.00	0.00	0.00	0.00
Asuntos de Orden Público y de Seguridad Interior	0.00	0.00	0.00	0.00	0.00	0.00
Otros Servicios Generales	0.00	0.00	0.00	0.00	0.00	0.00
<b>Desarrollo Social</b>	<b>2,543,530,516.52</b>	<b>315,214,902.81</b>	<b>2,858,745,419.33</b>	<b>1,376,798,632.39</b>	<b>1,282,901,056.66</b>	<b>1,481,946,786.94</b>
Protección Ambiental	0.00	0.00	0.00	0.00	0.00	0.00
Vivienda y Servicios a la Comunidad	0.00	0.00	0.00	0.00	0.00	0.00
Salud	0.00	0.00	0.00	0.00	0.00	0.00
Recreación, Cultura y Otras Manifestaciones Sociales	0.00	0.00	0.00	0.00	0.00	0.00
Educación	2,543,530,516.52	315,214,902.81	2,858,745,419.33	1,376,798,632.39	1,282,901,056.66	1,481,946,786.94
Protección Social	0.00	0.00	0.00	0.00	0.00	0.00
Otros Asuntos Sociales	0.00	0.00	0.00	0.00	0.00	0.00
<b>Desarrollo Económico</b>	<b>0.00</b>	<b>0.00</b>	<b>0.00</b>	<b>0.00</b>	<b>0.00</b>	<b>0.00</b>
Asuntos Económicos, Comerciales y Laborales en General	0.00	0.00	0.00	0.00	0.00	0.00
Agropecuaria, Silvicultura, Pesca y Caza	0.00	0.00	0.00	0.00	0.00	0.00
Combustibles y Energía	0.00	0.00	0.00	0.00	0.00	0.00
Minería, Manufacturas y Construcción	0.00	0.00	0.00	0.00	0.00	0.00
Transporte	0.00	0.00	0.00	0.00	0.00	0.00
Comunicaciones	0.00	0.00	0.00	0.00	0.00	0.00
Turismo	0.00	0.00	0.00	0.00	0.00	0.00
Ciencia, Tecnología e Innovación	0.00	0.00	0.00	0.00	0.00	0.00
Otras Industrias y Otros Asuntos Económicos	0.00	0.00	0.00	0.00	0.00	0.00
<b>Otras no Clasificadas en Funciones Anteriores</b>	<b>0.00</b>	<b>0.00</b>	<b>0.00</b>	<b>0.00</b>	<b>0.00</b>	<b>0.00</b>
Transacciones de la Deuda Pública / Costo Financiero de la Deuda	0.00	0.00	0.00	0.00	0.00	0.00
Transferencias, Participaciones y Aportaciones entre Diferentes Niveles y Ordenes de Gobierno	0.00	0.00	0.00	0.00	0.00	0.00
Saneamiento del Sistema Financiero	0.00	0.00	0.00	0.00	0.00	0.00
Adeudos de Ejercicios Fiscales Anteriores	0.00	0.00	0.00	0.00	0.00	0.00
<b>Total del Gasto</b>	<b>2,543,530,516.52</b>	<b>315,214,902.81</b>	<b>2,858,745,419.33</b>	<b>1,376,798,632.39</b>	<b>1,282,901,056.66</b>	<b>1,481,946,786.94</b>


Cp. Jorge Alanís Canales  
 Tesorero General

Cp. Juan Alberto Puente Vicuña  
 Contador General

**UNIVERSIDAD AUTONOMA DE COAHUILA**  
**Endeudamiento Neto**  
 Del 01 de enero al 30 de junio de 2019

Identificación de Crédito o Instrumento	Contratación / Colocación	Amortización	Endeudamiento Neto
	A	B	C = A - B
<b>Créditos Bancarios</b>			
Total Créditos Bancarios	0.00	0.00	0.00
<b>Otros Instrumentos de Deuda</b>			
Total Otros Instrumentos de Deuda	0.00	0.00	0.00
<b>TOTAL</b>	<b>0.00</b>	<b>0.00</b>	<b>0.00</b>

  
 Cp. Jorge Alanís Canales  
 Tesorero General

  
 Cp. Juan Alberto Puente Vicuña  
 Contador General



**UNIVERSIDAD AUTONOMA DE COAHUILA**

**Intereses de la Deuda**

Del 01 de enero al 30 de junio de 2019

Identificación de Crédito o Instrumento	Devengado	Pagado
<b>Créditos Bancarios</b>		
Total de Intereses de Créditos Bancarios	0.00	0.00
<b>Otros Instrumentos de Deuda</b>		
Total de Intereses de Otros Instrumentos de Deuda	0.00	0.00
<b>TOTAL</b>	<b>0.00</b>	<b>0.00</b>

Cp. Jorge Alapis Canales  
Tesorero General

Cp. Juan Alberto Puente Vicuña  
Contador General

## UNIVERSIDAD AUTONOMA DE COAHUILA

## Indicadores de Postura Fiscal

Del 01 de enero al 30 de junio de 2019

Concepto	Estimado	Devengado	Pagado <sup>3</sup>
<b>I. Ingresos Presupuestarios (I=1+2)</b>	2,543,530,516.68	1,727,576,523.81	1,426,818,132.58
<b>1. Ingresos del Gobierno de la Entidad Federativa<sup>1</sup></b>	2,543,530,516.68	1,727,576,523.81	1,426,818,132.58
<b>2. Ingresos del Sector Paraestatal<sup>1</sup></b>	0.00	0.00	0.00
<b>II. Egresos Presupuestarios (II=3+4)</b>	2,543,530,516.52	1,376,798,632.39	1,282,901,056.66
<b>3. Egresos del Gobierno de la Entidad Federativa<sup>2</sup></b>	2,543,530,516.52	1,376,798,632.39	1,282,901,056.66
<b>4. Egresos del Sector Paraestatal<sup>2</sup></b>	0.00	0.00	0.00
<b>III. Balance Presupuestario (Superávit o Déficit) (III = I - II)</b>	0.16	350,777,891.42	143,917,075.92
Concepto	Estimado	Devengado	Pagado <sup>3</sup>
<b>III. Balance presupuestario (Superávit o Déficit)</b>	0.16	350,777,891.42	143,917,075.92
<b>IV. Intereses, Comisiones y Gastos de la Deuda</b>	0.00	0.00	0.00
<b>V. Balance Primario ( Superávit o Déficit) (V= III - IV)</b>	0.16	350,777,891.42	143,917,075.92
Concepto	Estimado	Devengado	Pagado <sup>3</sup>
<b>A. Financiamiento</b>	0.00	0.00	0.00
<b>B. Amortización de la deuda</b>	0.00	0.00	0.00
<b>C. Endeudamiento ó desendeudamiento (C = A - B)</b>	0.00	0.00	0.00

1 Los Ingresos que se presentan son los ingresos presupuestario totales sin incluir los ingresos por financiamientos. Los Ingresos del Gobierno de la Entidad Federativa corresponden a los del Poder Ejecutivo, Legislativo Judicial y Autónomos

2 Los egresos que se presentan son los egresos presupuestarios totales sin incluir los egresos por amortización. Los egresos del Gobierno de la Entidad Federativa corresponden a los del Poder Ejecutivo, Legislativo, Judicial y Órganos Autónomos

3 Para Ingresos se reportan los ingresos recaudados; para egresos se reportan los egresos pagados

Cp. Jorge Alanís Canales  
Tesorero General

Cp. Juan Alberto Puente Vicuña  
Contador General