



Universidad Autónoma de Coahuila  
 Estado Analítico de Ingresos  
 Del 01 de enero al 30 de junio de 2018

Clasificación Económica	Ingreso					Diferencia (6-5-1)
	Estimado 1	Ampliaciones y Reducciones 2	Modificado (3=1+2)	Devengado 4	Recaudado 5	
1.1.4 Derechos, Productos y Aprovechamientos Corrientes	9,461,204.09	48,508,097.98	57,969,302.07	61,569,689.20	59,483,656.17	50,022,452.08
1.1.4.2 Productos Corrientes No Incluidos en Otros Conc	0.00	3,050,142.92	3,050,142.92	4,914,743.59	4,914,743.59	4,914,743.59
1.1.4.3 Aprovechamientos Corrientes No Incluidos en Otro	9,461,204.09	45,457,955.06	54,919,159.15	56,654,945.61	54,568,912.58	45,107,708.49
Capital			0.00			0.00
1.1.6 Venta de Bienes y Servicios de Entidades del Gobierno General/ Ingresos de Ex	186,592,015.04	141,428,365.93	328,020,380.97	117,276,013.60	101,619,404.21	-84,972,610.83
1.1.6.3 Derechos Administrativos	0.00	0.00	0.00	0.00	0.00	0.00
Participaciones y Aportaciones	0.00	0.00	0.00	0.00	0.00	0.00
1.1.7 Subsidios y Subvenciones Recibidos por Entidades Empresariales Publicas.	2,148,548,903.97	124,736,290.63	2,273,285,194.60	1,306,874,293.57	1,214,993,341.93	-933,555,562.04
1.1.7.2 Subsidios y Subvenciones recibidos por entidades empresariales publica finan	2,148,548,903.97	124,736,290.63	2,273,285,194.60	1,306,874,293.57	1,214,993,341.93	-933,555,562.04
<b>Total</b>	<b>2,344,602,123.10</b>	<b>314,672,754.54</b>	<b>2,659,274,877.64</b>	<b>1,485,719,996.37</b>	<b>1,376,096,402.31</b>	<b>-968,505,720.79</b>
				<b>Ingresos excedentes</b>		


  
 CP. Jorge Manis Canales  
 Tesorero General


  
 CP. Juan Alberto Puente Vicuña  
 Contador General



**Universidad Autónoma De Coahuila**  
**Estado Analítico de Ingresos**  
**Del 01 de enero al 30 de junio de 2018**

Estado Analítico de Ingresos Por Fuente de Financiamiento	Ingreso						Diferencia (6= 5 - 1)
	Estimado 1	Ampliaciones y Reducciones 2	Modificado (3= 1 + 2)	Devengado 4	Recaudado 5		
<b>Ingresos del Gobierno</b>	<b>9,461,204.09</b>	<b>48,508,097.98</b>	<b>57,969,302.07</b>	<b>61,569,689.20</b>	<b>59,483,656.17</b>	<b>50,022,452.08</b>	
Impuestos	0.00	0.00	0.00	0.00	0.00	0.00	
Contribuciones de Mejoras	0.00	0.00	0.00	0.00	0.00	0.00	
Derechos	0.00	0.00	0.00	0.00	0.00	0.00	
Productos	0.00	3,050,142.92	3,050,142.92	4,914,743.59	4,914,743.59	4,914,743.59	
Corriente	0.00	3,050,142.92	3,050,142.92	4,914,743.59	4,914,743.59	4,914,743.59	
Capital	0.00	0.00	0.00	0.00	0.00	0.00	
Aprovechamientos	9,461,204.09	45,457,955.06	54,919,159.15	56,654,945.61	54,568,912.58	45,107,708.49	
Corriente	9,461,204.09	45,457,955.06	54,919,159.15	56,654,945.61	54,568,912.58	45,107,708.49	
Capital	0.00	0.00	0.00	0.00	0.00	0.00	
Participaciones y Aportaciones	0.00	0.00	0.00	0.00	0.00	0.00	
Transferencias, Asignaciones, Subsidios y Otras Ayudas	0.00	0.00	0.00	0.00	0.00	0.00	
<b>Ingresos de Organismos y Empresas</b>	<b>2,335,140,919.01</b>	<b>266,164,656.56</b>	<b>2,601,305,575.57</b>	<b>1,424,150,307.17</b>	<b>1,316,612,746.14</b>	<b>-1,018,528,172.87</b>	
Cuotas y Aportaciones de Seguridad Social	0.00	0.00	0.00	0.00	0.00	0.00	
Ingresos por Ventas de Bienes y Servicios	186,592,015.04	141,428,365.93	328,020,380.97	117,276,013.60	101,619,404.21	-84,972,610.83	
Transferencias, Asignaciones, Subsidios y Otras Ayudas	2,148,548,903.97	124,736,290.63	2,273,285,194.60	1,306,874,293.57	1,214,993,341.93	-933,555,562.04	
<b>Ingresos derivados de financiamiento</b>	<b>0.00</b>	<b>0.00</b>	<b>0.00</b>	<b>0.00</b>	<b>0.00</b>	<b>0.00</b>	
Ingresos Derivados de Financiamientos	0.00	0.00	0.00	0.00	0.00	0.00	
<b>Total</b>	<b>2,344,602,123.10</b>	<b>314,672,754.54</b>	<b>2,659,274,877.64</b>	<b>1,485,719,996.37</b>	<b>1,376,096,402.31</b>	<b>-968,505,720.79</b>	
				Ingresos excedentes			

  
 CP. Jorge Alanis Canales  
 Tesorero General


  
 CP. Juan Alberto Puente Vicuña  
 Contador General



**Universidad Autónoma De Coahuila**  
**Estado Analítico de Ingresos**  
**Del 01 de enero al 30 de junio de 2018**

Rubro de Ingresos	Ingreso					Diferencia (6= 5 - 1)
	Estimado 1	Ampliaciones y Reducciones 2	Modificado (3= 1 + 2)	Devengado 4	Recaudado 5	
Impuestos	0.00	0.00	0.00	0.00	0.00	0.00
Cuotas y Aportaciones de Seguridad Social	0.00	0.00	0.00	0.00	0.00	0.00
Contribuciones de Mejoras	0.00	0.00	0.00	0.00	0.00	0.00
Derechos	0.00	0.00	0.00	0.00	0.00	0.00
Productos	0.00	3,050,142.92	3,050,142.92	4,914,743.59	4,914,743.59	4,914,743.59
Corriente	0.00	3,050,142.92	3,050,142.92	4,914,743.59	4,914,743.59	4,914,743.59
Capital	0.00	0.00	0.00	0.00	0.00	0.00
Aprovechamientos	9,461,204.09	45,457,955.06	54,919,159.15	56,654,945.61	54,568,912.58	45,107,708.49
Corriente	9,461,204.09	45,457,955.06	54,919,159.15	56,654,945.61	54,568,912.58	45,107,708.49
Capital	0.00	0.00	0.00	0.00	0.00	0.00
Ingresos por Ventas de Bienes y Servicios	186,592,015.04	141,428,365.93	328,020,380.97	117,276,013.60	101,619,404.21	-84,972,610.83
Participaciones y Aportaciones	0.00	0.00	0.00	0.00	0.00	0.00
Transferencias, Asignaciones, Subsidios y Otras Ayudas	2,148,548,903.97	124,736,290.63	2,273,285,194.60	1,306,874,293.57	1,214,993,341.93	-933,555,562.04
Ingresos Derivados de Financiamientos	0.00	0.00	0.00	0.00	0.00	0.00
<b>Total</b>	<b>2,344,602,123.10</b>	<b>314,672,754.54</b>	<b>2,659,274,877.64</b>	<b>1,485,719,996.37</b>	<b>1,376,096,402.31</b>	<b>-968,505,720.79</b>
				<b>Ingresos excedentes</b>		

  
 CP. Jorge Alanís Canales  
 Tesorero General

  
 CP. Juan Alberto Puente Vicuña  
 Contador General



**Nombre del Ente Público**  
**Estado Analítico del Ejercicio del Presupuesto de Egresos**  
**Clasificación Administrativa**  
**Del 01 de enero al 30 de junio de 2018**

Concepto	Egresos					Subejercicio
	Aprobado	Ampliaciones/ (Reducciones)	Modificado	Devengado	Pagado	
	1	2	3 = (1 + 2)	4	5	
RECTORIA	43,258,224.47	6,724,828.23	36,533,396.24	13,563,162.87	12,684,088.85	22,970,233.37
SECRETARIA GENERAL	24,975,750.18	739,528.56	25,715,278.74	11,968,508.45	11,692,058.09	13,746,770.29
TESORERIA GENERAL	310,866,408.92	15,227,896.65	326,094,305.57	176,965,930.41	172,686,830.12	149,128,375.16
CONTRALORIA GENERAL	14,678,755.19	493,294.07	15,172,049.26	7,838,366.57	7,576,853.59	7,333,682.69
INTENDENCIA CENTRAL	381,524.41	43,835.93	425,360.34	177,356.05	166,329.12	248,004.29
OFICIALIA MAYOR U S	69,386,496.88	1,828,405.56	71,214,902.44	33,618,525.00	32,841,023.95	37,596,377.44
SUBDIRECCION DE RECURSOS FISICOS	3,324,746.32	23,917,061.59	27,241,807.91	1,070,555.50	636,487.94	26,171,252.41
BIBLIOTECA ARTEMIO DE VALLE ARIZPE	3,412,783.53	1,776,954.37	5,189,737.90	49,731.30	45,340.02	1,586,097.86
LIBRERIA UNIVERSITARIA	7,360.85	0.01	7,360.86	1,199.95	1,199.95	6,160.91
COORDINACION DE COMUNICACION SOCIAL	51,933,966.10	542,772.35	52,476,738.45	16,708,854.57	12,316,358.70	35,767,883.88
INFORMATICA	75,872.15	2,000.07	77,872.22	39,906.42	34,905.07	37,965.80
COORDINACION GENERAL DE ESTUDIOS DE POSTGRADO	20,402,255.79	14,348,150.73	34,750,406.52	12,119,565.09	11,327,839.65	22,630,841.43
STUJAC	1,113,391.46	296,000.03	1,409,391.49	436,283.75	434,723.18	973,107.74
DEPARTAMENTO DE INTERCAMBIO ACADEMICO	199,625.36	0.01	199,625.37	75,735.69	67,782.81	123,889.68
CENTRO DE EVALUACION Y CAPACITACION	79,731.47	60,462.06	140,193.53	55,684.64	21,331.59	84,508.89
DIRECCION DE ASUNTOS ACADEMICOS	106,146,781.30	6,611,582.45	112,758,363.75	51,424,762.10	47,649,553.47	61,333,601.65
DIRECCION DE PLANEACION	24,842,629.75	9,215,159.14	34,057,788.89	13,603,539.37	12,854,018.03	20,454,249.52
SUB-COORDINACION DE DIFUSION CULTURAL	1,033,334.22	4,485.50	1,037,819.72	434,407.23	278,761.35	603,412.49
COORDINACION GENERAL DE RELACIONES INTERNACIONALES	5,520.29	31,400.35	36,920.64	33,808.64	32,583.37	3,112.00
COORDINACION DE RELACIONES PUBLICAS	7,402,321.17	342,805.81	7,745,126.98	3,398,319.57	3,120,263.02	4,346,807.41
CONSEJO UNIVERSITARIO	2,013,686.67	29,902.30	2,043,588.97	1,044,533.93	836,311.53	999,055.04
COORDINACION DE SERVICIO SOCIAL	454,530.34	173,955.17	628,485.51	365,394.56	178,695.27	263,090.95
DEPARTAMENTO DE EDUCACION AUDIOVISUAL	191,239.74	1,433.71	189,806.03	89,713.15	73,067.02	100,092.88
COORDINACION GENERAL DE ADQUISICIONES	10,590,185.68	141,508.82	10,731,694.50	4,228,699.48	4,137,765.23	6,502,995.02
COORD. GENERAL DE DIFUSION Y PATRIMONIO CULTURAL	37,851,257.76	351,715.03	37,499,542.73	16,238,077.29	15,803,858.03	21,261,465.44
DEPARTAMENTO DE SERVICIOS ESTUDIANTILES	49,125.11	11,078.03	60,203.14	29,401.18	27,538.14	30,801.96
COORDINACION GENERAL DE EXTENSION UNIVERSITARIA	10,689,896.98	1,203,709.57	11,893,606.55	5,354,255.52	4,996,935.75	6,539,351.03
DEPARTAMENTO DE FOMENTO EDITORIAL	306,052.76	0.01	306,052.77	70,108.02	41,104.12	235,944.75
COORD. GRAL. DE ADMON. PATRIMONIAL Y DE SERV.	36,749,387.87	866,672.38	35,882,715.49	16,978,935.03	16,777,476.78	18,903,780.46
COMITE DE DAMAS VOLUNTARIAS	1,865,603.82	81,499.98	1,784,103.84	556,451.08	545,004.66	1,227,652.76
ALMACEN CENTRAL	260,475.44	1.04	260,476.48	85,198.99	73,570.97	175,277.49
DEPARTAMENTO DE VIGILANCIA	34,289.17	0.01	34,289.18	8,691.02	7,288.20	25,598.16
SUBDIRECCION DE SUPERACION ACADEMICA	1,087,143.73	34,832.52	1,052,311.21	357,952.22	157,287.65	694,358.99
COORDINACION GENERAL JURIDICA	6,986,772.79	167,074.43	7,153,847.22	3,475,873.89	3,339,362.51	3,677,973.33
CENTRO DE INVESTIGACIONES SOCIOECONOMICAS	14,028,242.35	2,571,764.63	16,600,006.98	7,511,631.70	7,350,758.49	9,088,375.28
COORDINACION GENERAL DE VINCULACION	14,706,221.96	58,091,749.47	72,797,971.43	44,419,539.06	36,674,289.50	28,378,432.37
AREAS VERDES	1,338,132.91	401,825.87	1,739,958.78	602,383.94	527,333.75	1,137,574.84
COORD. GRAL. DE TECNOLOGIA DE INFORMACION Y COM.	33,128,520.60	2,482,432.38	35,610,952.88	15,392,850.39	11,160,928.48	20,218,102.49
AULA MAGNA ING. JOSE MA. FRAUSTRO SILLER	330,397.15	65,526.78	395,923.93	169,121.69	150,253.21	226,802.24
EDUCACION UNIVERSITARIA A DISTANCIA	12,466,761.78	312,781.88	12,779,543.66	6,309,238.52	6,164,785.59	6,470,305.14
UNIDAD DE SEMINARIOS EMILIO J. TALAMAS T.	102,830.88	78,802.56	181,633.44	70,031.71	47,712.61	111,601.73
CENTRO AUDIOVISUAL UNIVERSITARIO	205,699.22	46,363.44	252,062.66	124,556.27	98,447.83	127,506.39
COORDINACION GENERAL DE RELACIONES INTERNACIONALES	15,663,335.93	2,841,406.58	18,504,742.51	9,416,973.87	8,922,193.49	9,087,768.64
RECINTO DEL PATRIMONIO CULTURAL UNIVERSITARIO	1,243,073.66	2,000.03	1,245,073.69	310,198.59	184,967.60	934,875.10
RECINTO AURORA MORALES DE LOPEZ	597,220.34	48,639.17	645,859.51	357,578.56	215,459.53	288,280.95
RESIDENCIA UNIVERSITARIA	237,551.35	388.86	237,940.21	110,769.08	110,380.24	127,171.13
FUNDACION U A DE C	-	0.01	0.01	-	-	0.01
COORDINACION DE INGLES CURRICULAR	1,002,205.33	0.24	1,002,205.57	154,125.81	27,800.09	848,079.76
DEFENSORIA DE LOS DERECHOS HUMANOS UNIVERSITARIOS	10,229.89	88,442.67	98,672.56	481,273.63	471,559.77	382,601.07
INTENDENCIA SALTILLO	731,108.44	2,377.31	733,485.75	267,847.39	240,241.45	465,638.36
DEPARTAMENTO DE DIFUSION CULTURAL	7,238.40	0.01	7,238.41	6,635.20	4,825.60	603.21
COORDINACION DE UNIDAD SALTILLO	21,315,595.08	547,584.13	21,863,179.21	9,728,670.36	9,115,557.53	12,134,508.85
INFOTECA CENTRAL UNIDAD SALTILLO	4,449,730.63	237,452.58	4,687,183.21	1,828,424.65	1,392,070.77	2,858,758.56
UNIDAD DEPORTIVA Y CAMPO OLIMPICO	1,954,008.92	0.01	1,954,008.93	481,887.40	392,628.30	1,472,121.53
BIBLIOTECA CAMPUS PONIENTE	2,175,381.62	16,458.02	2,191,839.64	656,466.95	424,006.65	1,535,372.69
CIUDAD UNIVERSITARIA SALTILLO	6,426,900.94	425,086.10	6,851,987.04	2,337,959.60	2,049,080.40	4,514,027.44
INFOTECA CIUDAD UNIVERSITARIA ARTEAGA	2,387,313.79	264,826.17	2,652,139.96	1,134,033.63	711,322.78	1,518,106.33
CENTRO CULTURAL UNIVERSITARIO CAMPUS ARTEAGA	1,411,534.37	81,386.30	1,492,920.67	450,672.99	401,609.19	1,042,247.68
RADIO UNIVERSIDAD	622,201.27	312,305.89	934,507.16	426,137.54	170,036.67	508,369.62
RESID. UNIV. ANGELICA NARRO DE GARZA A.C.	126,425.20	94,800.01	221,225.21	108,041.09	107,241.09	113,184.12
ESC. DE BACHILLERES ATENEO FUENTE	44,248,184.54	41,659.29	44,289,843.83	20,600,259.23	20,074,554.57	23,689,584.60
ESC. DE BACH. DR. MARIANO NARVAEZ GLZ T. NOCTURNO	25,268,679.26	356,909.20	25,625,588.46	11,717,482.77	11,398,289.11	13,908,105.69
INSTITUTO DE ENSEÑANZA ABIERTA DE SALTILLO	23,161,954.09	276,304.02	22,885,650.07	10,541,150.14	10,296,667.09	12,344,499.93
ESC. DE BACH. JUAN AGUSTIN DE ESPINOZA	8,073,816.41	486,639.25	8,560,455.66	3,853,870.52	3,771,317.41	4,706,585.14
ESC. DE BACH. DR. MARIANO NARVAEZ GLZ T. DIURNO	26,886,088.53	900,555.01	27,786,643.54	13,570,586.06	13,225,828.95	14,216,057.48

INST DE CIEN Y HUM LIC SALVADOR GONZALEZ	17 880 402 66	83 758 43	17 796 644 23	8 457 111 73	8 214 067 89	9 339 532 50
ESC DE BACH ATENEO FUENTE RAMOS ARIZPE	632 101 03	24 150 43	656 251 46	365 994 56	330 610 99	290 256 90
ESCUELA DE ARTES PLASTICAS PROF RUBEN HERRERA	17 768 548 50	779 196 44	18 547 744 94	8 812 417 13	8 209 788 62	9 735 327 81
FACULTAD DE CIENCIA EDUCACION Y HUMANIDADES	20 578 018 94	490 933 03	21 168 951 97	10 124 241 19	9 907 500 90	11 044 710 78
FACULTAD DE CIENCIAS DE LA COMUNICACION	16 761 641 61	1 989 475 51	18 751 117 12	8 746 228 84	8 405 030 50	10 004 888 28
UNIV AUTDNOMA DE COAH ESC DE CIENCIAS SOCIALES	8 640 487 88	881 512 60	9 522 000 48	4 427 911 29	4 264 556 99	5 094 089 19
ESCUELA SUPERIOR DE MUSICA	18 576 469 39	16 119 973 65	34 696 443 04	21 081 204 81	20 442 786 54	13 615 238 23
FACULTAD DE TRABAJO SOCIAL	16 395 483 15	526 686 92	16 922 170 07	7 981 418 64	7 747 528 22	8 940 751 43
UADEC COORDINACION GENERAL DEL DEPORTE	46 617 243 41	4 547 870 24	51 165 113 65	24 091 252 08	22 980 465 95	27 073 861 57
CENTRO DE IDIOMAS U.S.	3 519 178 88	456 077 70	3 975 256 58	2 539 124 12	2 077 108 11	1 436 132 46
FACULTAD DE CIENCIAS DE LA ADMINISTRACION	24 795 776 62	985 548 02	25 781 324 64	13 068 328 27	12 849 528 57	12 712 996 37
FACULTAD DE ECONOMIA	11 983 491 20	1 033 483 47	13 016 974 67	6 930 248 65	6 639 856 18	6 086 726 02
UNIV AUTONOMA DE COAH FAC DE JURISPRUDENCIA	19 983 420 47	1 961 607 38	21 945 027 85	11 727 598 18	11 411 513 81	10 217 429 67
FACULTAD DE MERCADOTECNIA	11 592 166 98	1 396 025 51	12 988 192 49	7 010 521 23	6 679 553 80	5 977 671 26
CENTRO DE ESTUDIOS E INVESTIGACIONES INTERDISCIPLI	721 130 16	1 095 401 04	1 816 531 20	1 228 290 51	1 101 179 65	588 240 69
ACADEMIA INTERAMERICANA DE DERECHOS HUMANOS	100 000 00	40 178 854 61	40 278 854 61	8 787 368 30	8 650 066 89	31 491 486 31
FACULTAD DE INGENIERIA CIVIL	30 264 674 46	2 121 680 81	32 386 355 27	16 099 657 54	15 490 958 99	16 286 697 73
CENTRO DE INVESTIGACION EN MATEMATICA APLICADA	5 833 718 90	837 011 65	6 670 730 55	3 165 769 80	2 999 284 43	3 504 960 75
UNIV AUTON COAHUILA / FACULTAD DE SISTEMAS	44 305 597 45	2 035 248 92	46 340 846 37	24 354 613 72	23 652 533 84	21 986 232 65
FACULTAD DE CIENCIAS QUIMICAS	74 066 462 35	6 883 894 00	80 950 356 35	42 402 449 33	40 903 293 86	38 547 907 02
FACULTAD DE ARQUITECTURA	23 407 416 28	1 032 286 77	24 439 703 05	12 601 384 79	11 897 665 38	11 838 318 26
FACULTAD DE CIENCIAS FISICD MATEMATICAS	13 566 608 23	1 122 897 07	14 689 505 30	7 743 816 65	7 346 291 46	6 945 688 65
FACULTAD DE MEDICINA	24 169 695 38	1 525 749 39	25 695 444 77	12 929 837 18	12 545 902 76	12 765 607 59
ESCUELA DE ODONTOLDGIA	20 264 065 93	1 824 471 49	22 088 537 42	11 300 944 67	10 899 195 61	10 787 592 75
ESCUELA DE PSICOLOGIA	15 750 740 85	510 983 25	16 261 724 10	8 182 235 03	7 774 543 68	8 079 489 07
ESC DE LIC EN ENFERMERIA DR SANTIAGO VALDES G	16 965 660 67	1 649 612 53	18 615 273 20	9 110 601 10	8 540 576 06	9 504 672 10
HOSPITAL UNIVERSITARIO SALTILLO	90 058 418 08	29 860 466 06	119 918 884 14	69 335 033 44	67 924 318 31	50 583 850 70
INFOTECA DE LA SALUD	96 012 00	2 131 26	98 143 26	81 261 55	61 682 26	16 881 71
CONTRALORIA DE UNIDAD	12 359 97	0 01	12 359 98	6 606 12	5 799 15	5 753 86
OFICIALIA MAYOR U T		0 01	0 01			0 01
DEPARTAMENTO DE ASUNTDS ACADEMICOS	51 182 19	3 409 42	54 591 61	29 969 41	28 933 14	24 622 20
DEPARTAMENTO DE DIFUSION CULTURAL	337 706 88	25 813 94	363 520 82	142 490 98	133 560 69	221 029 84
COORDINACION DE UNIDAD TORREON	33 994 952 54	1 035 617 65	35 030 570 19	16 396 139 99	15 898 665 71	18 634 430 20
CDMITE DE DAMAS VOLUNTARIAS	81 000 00	0 01	81 000 01			81 000 01
UNIV AUTON DE COAH / INFOTECA TORREON	6 808 588 99	446 106 68	7 254 695 67	3 042 242 89	2 736 111 02	4 212 452 78
RADIO UNIVERSIDAD	234 647 07	82 896 82	317 543 89	178 453 44	53 135 96	139 090 45
DEPARTAMENTO DE CAPACITACDN Y DESARROLLO		0 01	0 01			0 01
CENTRO DE INVESTIGACION BIOMEDICA	12 338 997 53	583 857 19	12 922 854 72	7 070 819 05	6 937 381 95	5 852 035 67
CENTRO CULTURAL UNIVERSITARIO BRAULIO FDZ.	589 210 26	0 01	589 210 27	150 175 53	90 108 54	439 034 74
AQUIRRE						
INST INV PARA EL DES INT DE LA MUJER UNIVERSITARIA		918 722 76	918 722 76	1 110 142 41	1 108 142 41	191 419 65
ESCUELA DE BACHILLERES AGUANUEVA	12 687 661 22	542 673 36	13 230 334 58	6 494 807 63	6 346 556 15	6 735 526 95
ESC DE BACH VENUSTIANO CARRANZA	28 490 808 91	340 544 87	28 831 353 78	14 559 188 22	13 973 721 76	14 272 165 56
INSTITUTO DE ENSEANZA ABIERTA DE TORREDN	12 755 151 37	323 523 77	12 431 627 60	6 281 070 43	5 981 282 88	6 150 557 17
PREPARATORIA VENUSTIANO CARRANZA	123 609 00	36 640 15	160 249 15	53 140 66	48 432 66	107 108 49
EXT MATAMOROS						
ESCUELA DE ARTES UNIDAD TORREON	979 181 23	114 242 38	1 093 423 61	484 529 41	466 840 75	608 894 20
UNIV AUTON DE CDAHUILA - COMUNIDAD	13 209 471 03	2 103 908 55	15 313 379 58	9 399 920 14	8 986 284 22	5 913 459 44
COORDINACDN DE DEPORTES	6 275 742 94	2 407 705 21	3 869 037 73	377 663 42	337 528 71	3 481 374 31
CENTRO DE IDIOMAS U T	5 053 664 38	400 774 72	5 454 439 10	2 198 929 05	1 505 068 77	3 255 510 05
FACULTAD DE CONTADURIA Y ADMINISTRACDN	54 385 752 59	3 648 116 50	58 033 869 09	31 783 805 02	30 410 661 89	26 250 064 07
FACULTAD DE ECDNOMIA Y MERCADOTECNIA	11 893 391 46	1 108 134 93	13 001 526 39	6 697 991 68	6 357 578 08	6 303 534 71
FACULTAD DE CIENCIAS POLITICAS Y SOCIALES	18 178 670 26	2 314 269 37	20 492 939 63	12 116 363 24	11 637 227 62	8 376 586 39
UAC FAC DE ADMON FISCAL Y FIN	14 328 058 05	1 148 805 21	15 476 863 26	8 844 982 68	8 554 857 09	6 631 880 58
FACULTAD DE DERECHO	17 659 909 58	1 102 539 31	18 762 448 89	11 262 483 65	10 937 445 84	7 499 965 23
ESCUELA DE ADMINISTRACION (SAN PEDRO)	6 015 135 72	643 363 66	6 658 499 38	3 837 757 49	3 568 813 22	2 820 741 89
UADEC FACULTAD DE INGENIERIA MECANICA Y	14 972 948 23	2 805 430 48	17 778 378 71	10 268 049 09	9 727 922 72	7 510 329 62
ELECTRICA						
FACULTAD DE INGENIERIA CIVIL	11 231 845 59	943 872 94	12 175 718 53	7 119 393 03	6 747 697 28	5 056 325 50
ESCUELA SUPERIOR DE INGENIERIA		0 01	0 01			0 01
ESCUELA DE SISTEMAS UNIDAD TORREON	11 578 424 11	1 901 943 57	13 480 367 68	7 573 262 06	7 339 786 27	5 907 105 62
ESCUELA DE ARQUITECTURA	10 854 527 02	1 074 142 01	11 928 669 03	6 074 026 85	5 807 172 51	5 854 642 18
UNIV AUTDNOMA DE COAHUILA / ESC CIENCIAS	18 952 899 15	1 754 235 92	20 706 935 07	12 370 551 55	11 777 906 27	8 336 383 52
BIOLOGICAS						
FACULTAD DE MEDICINA	21 796 877 03	3 271 888 21	25 068 765 24	14 568 333 25	13 556 808 38	10 500 431 99
UNIVERSIDAD AUTONOMA DE COAHUILA / ODONTOLOGIA	18 197 066 24	1 932 152 63	20 129 158 87	12 008 055 85	11 655 908 93	8 121 103 02
UT						
ESCUELA DE PSICOLDGIA	100 000 00	223 936 87	323 936 87	227 702 59	181 443 53	96 234 28
ESCUELA DE LICENCIATURA EN ENFERMERIA	11 327 040 89	1 353 049 01	12 680 089 90	7 143 430 91	6 820 616 79	5 535 658 99
HOSPITAL UNIVERSITARIO TORREON	63 923 454 71	5 572 783 87	69 496 218 58	39 862 529 71	38 644 802 58	29 633 688 87
HOSPITAL INFANTIL UNIVERSITARIO	32 946 450 03	1 712 253 55	34 658 703 58	18 792 392 21	18 205 774 57	15 866 311 37
DEPARTAMENTO DE ASUNTDS ACADEMICOS	12 855 93	2 212 20	15 068 13	9 639 42	8 622 59	5 428 71
DEPARTAMENTO DE DIFUSION CULTURAL	82 608 67	0 01	82 608 68	18 202 73	16 296 70	64 405 95
COORDINACION DE UNIDAD NDRTE	13 894 059 96	658 888 35	14 552 948 31	7 848 338 85	7 606 490 88	6 704 609 46
AULA MAGNA UNIDAD NDRTE	88 860 85	3 563 32	92 424 17	67 483 21	52 337 87	24 940 96

INFOTECA CENTRAL UNIDAD NDRTE DE LA UAC	4,766,528.80	65,755.10	4,832,283.90	2,582,145.05	2,150,344.20	2,250,138.85
UNIDAD DE SEMINARIOS UNIDAD NORTE UAC	803,977.16	344,045.46	1,148,022.62	689,884.26	392,377.69	458,138.36
CENTRO UNIVERSITARIO DE INFORMATICA	849,035.71	0.01	849,035.72	350,224.84	228,405.41	498,810.88
TEATRO DE LA CIUDAD DE MONCLOVA	2,277,839.21	907,908.05	3,185,747.26	695,771.88	499,765.69	2,489,975.38
CENTRO DE INVESTIGACION EN GEOCIENCIAS APLICADAS	1,950,359.99	1,498,350.04	3,448,710.03	2,862,542.82	2,828,412.26	586,167.21
ESC. DE BACH. DR. Y GRAL. JAIME LOZANO BENAVIDES	10,363,080.76	179,611.36	10,183,469.40	5,227,059.38	4,998,836.89	4,956,410.02
ESC. DE BACH. PROF. LADISLAO FARIAS CAMPOS	8,931,302.15	461,545.82	9,392,847.97	6,004,975.15	5,851,492.58	3,387,872.82
ESC. DE BACH. LIC. LUIS DONALDO COLOSIO MURRIETA	9,830,543.67	441,810.18	10,272,353.85	5,711,617.46	5,585,766.57	4,560,736.39
ESC. DE BACH. SR. URBANO RIOJAS RENDON	21,968,560.33	102,336.53	22,070,896.86	12,960,420.85	12,664,970.36	9,110,476.01
ESCUELA DE BACHILLERES URBANO RIOJAS RENDON EXTEN	93,700.14	7,994.23	101,694.37	34,404.76	21,528.10	67,289.61
ESCUELA DE BACHILLERES ACUÑA DE LA UADEC	3,372,952.13	2,031,824.66	5,404,776.79	2,981,545.87	2,504,191.69	2,423,230.92
COORDINACION DE DEPORTES	2,555,249.57	914,959.40	1,640,290.17	192,661.91	134,583.02	1,447,628.26
CENTRO DE IDIOMAS U. N	1,660,787.87	348,202.41	1,312,585.46	634,025.04	503,271.54	678,560.42
CENTRO DE IDIOMAS P. N	511,239.48	15,728.38	526,967.86	227,884.51	213,377.61	299,083.35
FAC. CONTADURIA Y ADMINISTRACION UADEC U. N MONCL.	29,044,039.37	1,409,170.89	30,453,210.26	18,265,628.19	17,644,947.10	12,187,582.07
FACULTAD DE ADMINISTRACION Y CONTADURIA P. NEGRAS	10,683,496.33	989,338.72	11,672,835.05	6,462,078.71	6,244,914.75	5,210,756.34
FACULTAD DE INGENIERIA MECANICA Y ELECTRICA	34,619,693.84	1,692,929.43	36,312,623.27	22,069,414.07	21,609,940.60	14,243,209.20
FACULTAD DE METALURGIA	17,326,382.29	2,419,320.16	19,745,702.45	12,629,663.80	12,267,637.20	7,116,038.65
ESC. SUP. DE ING. LIC. ADOLFO LOPEZ MATEOS	12,750,961.76	2,118,043.13	14,869,004.89	8,511,248.72	8,256,909.21	6,357,756.17
ESCUELA DE SISTEMAS PROF. MARCIAL RUIZ VARGAS	10,510,083.37	1,254,525.38	11,764,608.75	6,537,629.66	6,337,170.20	5,228,979.09
ESCUELA DE CIENCIAS DE LA SALUD	7,952,341.10	2,770,092.56	10,722,433.66	5,609,830.49	5,332,137.19	5,112,603.17
ESCUELA DE MEDICINA PIEDRAS NEGRAS	5,347,014.13	1,757,087.86	7,104,101.99	3,533,106.55	3,363,931.64	3,570,995.44
UNIVERSIDAD AUTONOMA DE COAHUILA PSICODLOGIA U. N	7,629,098.49	691,384.88	8,320,483.37	4,732,196.00	4,499,380.75	3,588,287.37
PRESIDENCIA CRNE-ANUIES	-	149,329.57	149,329.57	124,264.82	88,495.33	25,064.75
<b>Total del Gasto</b>	<b>2,344,602,123.10</b>	<b>314,672,754.54</b>	<b>2,659,274,877.64</b>	<b>1,334,396,029.85</b>	<b>1,267,749,739.46</b>	<b>1,324,878,847.79</b>

Universidad Autonoma De Coahuila Estado Analítico del Ejercicio del Presupuesto de Egresos Clasificación Administrativa Del 01 de enero al 30 de junio de 2018						
Concepto	Egresos					Subejercicio
	Aprobado	Ampliaciones/ (Reducciones)	Modificado	Devengado	Pagado	
	1	2	3 = (1 + 2)	4	5	
Poder Ejecutivo	0.00	0.00	0.00	0.00	0.00	0.00
Poder Legislativo	0.00	0.00	0.00	0.00	0.00	0.00
Poder Judicial	0.00	0.00	0.00	0.00	0.00	0.00
Organos Autonomos	2,344,602,123.10	314,672,754.54	2,659,274,877.64	1,334,396,029.85	1,267,749,739.46	1,324,878,847.79
<b>Total del Gasto</b>	<b>2,344,602,123.10</b>	<b>314,672,754.54</b>	<b>2,659,274,877.64</b>	<b>1,334,396,029.85</b>	<b>1,267,749,739.46</b>	<b>1,324,878,847.79</b>

Universidad Autonoma De Coahuila Estado Analítico del Ejercicio del Presupuesto de Egresos Clasificación Administrativa Del 01 de enero al 30 de junio de 2018						
Concepto	Egresos					Subejercicio
	Aprobado	Ampliaciones/ (Reducciones)	Modificado	Devengado	Pagado	
	1	2	3 = (1 + 2)	4	5	
Entidades Paraestatales y Fideicomisos No Empresariales y No Financieros	2,344,602,123.10	314,672,754.54	2,659,274,877.64	1,334,396,029.85	1,267,749,739.46	1,324,878,847.79
Instituciones Publicas de la Seguridad Social	0.00	0.00	0.00	0.00	0.00	0.00
Entidades Paraestatales Empresariales No Financieras con Participación Estatal Mayoritaria	0.00	0.00	0.00	0.00	0.00	0.00
Fideicomisos Empresariales No Financieros con Participación Estatal Mayoritaria	0.00	0.00	0.00	0.00	0.00	0.00
Entidades Paraestatales Empresariales Financieras Monetarias con Participación Estatal Mayoritaria	0.00	0.00	0.00	0.00	0.00	0.00
Entidades Paraestatales Empresariales Financieras No Monetarias con Participación Estatal Mayoritaria	0.00	0.00	0.00	0.00	0.00	0.00
Fideicomisos Financieros Públicos con Participación Estatal Mayoritaria	0.00	0.00	0.00	0.00	0.00	0.00
<b>Total del Gasto</b>	<b>2,344,602,123.10</b>	<b>314,672,754.54</b>	<b>2,659,274,877.64</b>	<b>1,334,396,029.85</b>	<b>1,267,749,739.46</b>	<b>1,324,878,847.79</b>

CP. Jorge Alanís Canales  
Tesoroero General

CP. Juan Alberto Fuente Vicuña  
Contador General

**Universidad Autónoma de Coahuila**  
**Estado Analítico del Ejercicio del Presupuesto de Egresos**  
**Clasificación Económica (por Tipo de Gasto)**  
**Del 01 de enero al 30 de junio de 2018**

Concepto	Egresos					
	Aprobado 1	Ampliaciones/ (Reducciones) 2	Modificado 3 = (1 + 2)	Devengado 4	Pagado 5	Subejercicio 6 = (3 - 4)
Gasto Corriente	2,344,602,123.10	213,529,196.80	2,558,131,319.90	1,295,124,182.01	1,231,136,191.47	1,263,007,137.89
Gasto de Capital	0.00	101,143,557.74	101,143,557.74	39,271,847.84	36,613,547.99	61,871,709.90
Amortización de la Deuda y Disminución de Pasivos	0.00	0.00	0.00	0.00	0.00	0.00
Pensiones y Jubilaciones	0.00	0.00	0.00	0.00	0.00	0.00
Participaciones	0.00	0.00	0.00	0.00	0.00	0.00
<b>Total del Gasto</b>	<b>2,344,602,123.10</b>	<b>314,672,754.54</b>	<b>2,659,274,877.64</b>	<b>1,334,396,029.85</b>	<b>1,267,749,739.46</b>	<b>1,324,878,847.79</b>

CP. Jorge Alanís Canales  
 Tesorero General

CP. Juan Alberto Puente Vicuña  
 Contador General

**Universidad Autónoma De Coahuila**  
**Estado Analítico del Ejercicio del Presupuesto de Egresos**  
**Clasificación por Objeto del Gasto (Capítulo y Concepto)**  
**Del 01 de enero al 30 de junio de 2018**

Concepto	Egresos					Subejercicio
	Aprobado	Ampliaciones/ (Reducciones)	Modificado	Devengado	Pagado	
	1	2	3=(1+2)	4	5	
					6=(3-4)	
<b>Servicios Personales</b>	2,022,497,981.53	82,956,222.90	2,085,454,204.43	1,087,229,986.83	1,066,441,989.22	998,224,217.60
Remuneraciones al Personal de Carácter Permanente	944,496,848.17	51,827,311.74	996,324,159.91	559,403,446.12	559,374,206.12	436,920,713.79
Remuneraciones al Personal de Carácter Transitorio	9,992,111.36	1,418,388.95	11,410,500.31	5,491,680.55	5,491,680.55	5,918,819.76
Remuneraciones Adicionales y Especiales	374,967,951.60	10,412,778.03	385,380,729.63	197,602,908.02	196,196,613.64	187,777,821.61
Seguridad Social	192,470,669.68	8,331,020.70	200,801,690.38	86,776,397.64	77,265,727.49	114,025,292.74
Otras Prestaciones Sociales y Económicas	500,570,400.72	-9,033,276.52	491,537,124.20	237,955,554.50	228,113,681.42	253,581,569.70
Previsiones	0.00	0.00	0.00	0.00	0.00	0.00
Pago de Estímulos a Servidores Públicos	0.00	0.00	0.00	0.00	0.00	0.00
<b>Materiales y Suministros</b>	31,153,451.39	44,109,204.42	75,262,655.81	23,851,724.17	13,394,147.38	51,410,931.64
Materiales de Administración: Emisión de Documentos y Artículos Oficiales	17,757,476.18	24,189,991.06	41,947,467.24	9,949,037.46	3,684,222.89	31,998,429.78
Alimentos y Utensilios	2,800,802.79	2,177,086.26	4,977,889.05	2,658,064.85	1,557,942.25	2,319,824.40
Materiales Primas y Materiales de Producción y Comercialización	18,500.00	44,380.60	62,880.60	23,955.38	16,859.99	38,925.22
Materiales y Artículos de Construcción y de Reparación	771,033.83	4,399,233.14	5,170,266.97	1,732,102.64	798,035.23	3,438,164.33
Productos Químicos, Farmacéuticos y de Laboratorio	798,547.70	8,331,642.79	9,130,190.49	3,785,798.15	2,960,970.52	5,334,392.34
Combustibles, Lubrificantes y Aditivos	6,142,305.37	2,337,200.04	8,479,505.41	3,823,639.92	3,073,898.52	4,655,865.49
Vestuario Blanco, Prendas de Protección y Artículos Deportivos	694,057.08	2,129,313.79	2,823,370.87	1,223,492.37	957,274.53	1,599,878.50
Materiales y Suministros Para Seguridad	0.00	0.00	0.00	0.00	0.00	0.00
Herramientas, Refacciones y Accesorios Menores	2,170,728.44	500,356.74	2,671,085.18	645,633.60	344,943.45	2,025,451.58
<b>Servicios Generales</b>	215,204,945.06	103,295,343.52	318,500,288.58	131,960,350.71	101,836,505.05	186,539,937.87
Servicios Básicos	45,519,285.58	6,159,192.22	51,678,477.80	22,883,321.61	20,128,520.61	28,795,156.79
Servicios de Arrendamiento	5,595,585.02	12,831,234.35	18,426,819.37	8,355,673.45	2,576,310.39	10,071,145.92
Servicios Profesionales, Científicos, Técnicos y Otros Servicios	37,922,992.46	58,025,026.13	95,948,018.59	49,891,476.37	39,375,192.06	48,056,542.22
Servicios Financieros, Bancarios y Comerciales	8,016,926.02	39,792.95	8,056,718.97	2,681,469.90	2,552,755.26	5,375,249.07
Servicios de Instalación, Reparación, Mantenimiento y Conservación	13,148,370.79	5,415,975.58	18,564,346.37	9,103,309.70	5,734,727.38	9,461,036.67
Servicios de Comunicación Social y Publicidad	46,857,155.54	5,498,183.94	52,355,339.48	14,329,227.69	9,990,879.29	38,026,111.79
Servicios de Traslado y Viáticos	6,718,715.67	25,727,365.95	32,446,081.62	6,997,608.44	4,669,628.90	25,448,473.78
Servicios Oficiales	14,600,817.50	-55,033.40	14,545,784.10	2,442,514.26	1,753,783.43	12,103,269.84
Otros Servicios Generales	36,825,096.48	-10,346,394.20	26,478,702.28	15,275,749.29	15,054,707.83	11,202,952.99
<b>Transferencias, Asignaciones, Subsidios y Otras Ayudas</b>	75,745,745.12	3,168,425.96	78,914,171.88	52,082,120.30	49,463,629.82	26,832,050.78
Transferencias Internas y Asignaciones al Sector Público	0.00	0.00	0.00	0.00	0.00	0.00
Transferencias al Resto del Sector Público	0.00	0.00	0.00	0.00	0.00	0.00
Subsidios y Subvenciones	0.00	2,236,547.65	2,236,547.65	0.00	0.00	2,236,547.65
Ayudas Sociales	75,745,745.12	820,598.28	76,566,343.40	51,978,340.30	49,378,629.82	24,588,003.10
Pensiones y Jubilaciones	0.00	0.00	0.00	0.00	0.00	0.00
Transferencias a Fideicomisos, Mandatos y Otros Análogos	0.00	0.00	0.00	0.00	0.00	0.00
Transferencias a la Seguridad Social	0.00	0.00	0.00	0.00	0.00	0.00
Donativos	0.00	111,280.03	111,280.03	103,780.00	85,000.00	7,500.03
Transferencias al Exterior	0.00	0.00	0.00	0.00	0.00	0.00
<b>Bienes Muebles, Inmuebles e Intangibles</b>	0.00	39,795,754.21	39,795,754.21	11,030,026.16	8,872,205.42	28,765,728.05
Mobiliario y Equipo de Administración	0.00	14,942,958.11	14,942,958.11	4,023,687.57	2,792,811.38	10,919,270.54
Mobiliario y Equipo Educativo y Recreativo	0.00	1,763,334.71	1,763,334.71	846,466.14	731,729.12	916,868.57
Equipo e Instrumental Médico y de Laboratorio	0.00	15,662,064.31	15,662,064.31	2,305,244.17	1,724,538.84	13,356,820.14
Vehículos y Equipo de Transporte	0.00	1,281,184.73	1,281,184.73	913,226.00	913,226.00	367,958.73
Equipo de Defensa y Seguridad	0.00	0.00	0.00	0.00	0.00	0.00
Maquinaria, Otros Equipos y Herramientas	0.00	3,203,028.45	3,203,028.45	1,782,325.35	1,698,054.60	1,420,703.10
Activos Biológicos	0.00	0.00	0.00	0.00	0.00	0.00
Bienes Inmuebles	0.00	0.00	0.00	0.00	0.00	0.00
Activos Intangibles	0.00	2,943,183.90	2,943,183.90	1,159,076.93	1,011,845.48	1,784,106.97
<b>Inversión Pública</b>	0.00	61,347,803.53	61,347,803.53	28,241,821.68	27,741,342.57	33,105,981.85
Obra Pública en Bienes de Dominio Público	0.00	0.00	0.00	0.00	0.00	0.00
Obra Pública en Bienes Propios	0.00	61,347,803.53	61,347,803.53	28,241,821.68	27,741,342.57	33,105,981.85
Proyectos Productivos y Acciones de Fomento	0.00	0.00	0.00	0.00	0.00	0.00
<b>Inversiones Financieras y Otras Provisiones</b>	0.00	0.00	0.00	0.00	0.00	0.00
Inversiones Para el Fomento de Actividades Productivas	0.00	0.00	0.00	0.00	0.00	0.00
Acciones y Participaciones de Capital	0.00	0.00	0.00	0.00	0.00	0.00
Compra de Títulos y Valores	0.00	0.00	0.00	0.00	0.00	0.00
Concesión de Préstamos	0.00	0.00	0.00	0.00	0.00	0.00
Inversiones en Fideicomisos, Mandatos y Otros Análogos	0.00	0.00	0.00	0.00	0.00	0.00
Otras Inversiones Financieras	0.00	0.00	0.00	0.00	0.00	0.00
Provisiones para Contingencias y Otras Erogaciones Especiales	0.00	0.00	0.00	0.00	0.00	0.00
<b>Participaciones y Aportaciones</b>	0.00	0.00	0.00	0.00	0.00	0.00
Participaciones	0.00	0.00	0.00	0.00	0.00	0.00
Aportaciones	0.00	0.00	0.00	0.00	0.00	0.00
Convenios	0.00	0.00	0.00	0.00	0.00	0.00
<b>Deuda Pública</b>	0.00	0.00	0.00	0.00	0.00	0.00
Amortización de la Deuda Pública	0.00	0.00	0.00	0.00	0.00	0.00
Intereses de la Deuda Pública	0.00	0.00	0.00	0.00	0.00	0.00
Comisiones de la Deuda Pública	0.00	0.00	0.00	0.00	0.00	0.00
Gastos de la Deuda Pública	0.00	0.00	0.00	0.00	0.00	0.00
Costo por Coeñuras	0.00	0.00	0.00	0.00	0.00	0.00
Apoyos Financieros	0.00	0.00	0.00	0.00	0.00	0.00
Adeudos de Ejercicios Fiscales Anteriores (Adefas)	0.00	0.00	0.00	0.00	0.00	0.00
<b>Total del Gasto</b>	<b>2,344,602,123.10</b>	<b>314,672,754.54</b>	<b>2,659,274,877.64</b>	<b>1,334,396,029.85</b>	<b>1,267,749,739.46</b>	<b>1,324,878,847.79</b>


CP. Jorge Alanís Canales  
Tesorero General


CP. Juan Alberto Puente Vicuña  
Contador General



**Universidad Autónoma de Coahuila**  
**Estado Analítico del Ejercicio del Presupuesto de Egresos**  
**Clasificación Funcional (Finalidad y Función)**  
**Del 01 de enero al 30 de junio de 2018**

Concepto	Egresos					Subejercicio
	Aprobado	Ampliaciones/ (Reducciones)	Modificado	Devengado	Pagado	
	1	2	3 = (1 + 2)	4	5	
<b>Gobierno</b>	0.00	0.00	0.00	0.00	0.00	0.00
Legislación	0.00	0.00	0.00	0.00	0.00	0.00
Justicia	0.00	0.00	0.00	0.00	0.00	0.00
Coordinación de la Política de Gobierno	0.00	0.00	0.00	0.00	0.00	0.00
Relaciones Exteriores	0.00	0.00	0.00	0.00	0.00	0.00
Asuntos Financieros y Hacendarios	0.00	0.00	0.00	0.00	0.00	0.00
Seguridad Nacional	0.00	0.00	0.00	0.00	0.00	0.00
Asuntos de Orden Público y de Seguridad Interior	0.00	0.00	0.00	0.00	0.00	0.00
Otros Servicios Generales	0.00	0.00	0.00	0.00	0.00	0.00
<b>Desarrollo Social</b>	<b>2,344,602,123.10</b>	<b>314,191,653.55</b>	<b>2,658,793,776.65</b>	<b>1,334,387,636.77</b>	<b>1,267,749,739.46</b>	<b>1,324,406,139.88</b>
Protección Ambiental	0.00	0.00	0.00	0.00	0.00	0.00
Vivienda y Servicios a la Comunidad	0.00	0.00	0.00	0.00	0.00	0.00
Salud	0.00	0.00	0.00	0.00	0.00	0.00
Recreación, Cultura y Otras Manifestaciones Sociales	0.00	0.00	0.00	0.00	0.00	0.00
Educación	2,344,602,123.10	314,191,653.55	2,658,793,776.65	1,334,387,636.77	1,267,749,739.46	1,324,406,139.88
Protección Social	0.00	0.00	0.00	0.00	0.00	0.00
Otros Asuntos Sociales	0.00	0.00	0.00	0.00	0.00	0.00
<b>Desarrollo Económico</b>	<b>0.00</b>	<b>481,100.99</b>	<b>481,100.99</b>	<b>8,393.08</b>	<b>0.00</b>	<b>472,707.91</b>
Asuntos Económicos, Comerciales y Laborales en General	0.00	481,100.99	481,100.99	8,393.08	0.00	472,707.91
Agropecuaria, Silvicultura, Pesca y Caza	0.00	0.00	0.00	0.00	0.00	0.00
Combustibles y Energía	0.00	0.00	0.00	0.00	0.00	0.00
Minería, Manufacturas y Construcción	0.00	0.00	0.00	0.00	0.00	0.00
Transporte	0.00	0.00	0.00	0.00	0.00	0.00
Comunicaciones	0.00	0.00	0.00	0.00	0.00	0.00
Turismo	0.00	0.00	0.00	0.00	0.00	0.00
Ciencia, Tecnología e Innovación	0.00	0.00	0.00	0.00	0.00	0.00
Otras Industrias y Otros Asuntos Económicos	0.00	0.00	0.00	0.00	0.00	0.00
<b>Otras no Clasificadas en Funciones Anteriores</b>	<b>0.00</b>	<b>0.00</b>	<b>0.00</b>	<b>0.00</b>	<b>0.00</b>	<b>0.00</b>
Transacciones de la Deuda Pública / Costo Financiero de la Deuda	0.00	0.00	0.00	0.00	0.00	0.00
Transferencias, Participaciones y Aportaciones entre Diferentes Niveles y Ordenes de Gobierno	0.00	0.00	0.00	0.00	0.00	0.00
Sanearamiento del Sistema Financiero	0.00	0.00	0.00	0.00	0.00	0.00
Adeudos de Ejercicios Fiscales Anteriores	0.00	0.00	0.00	0.00	0.00	0.00
<b>Total del Gasto</b>	<b>2,344,602,123.10</b>	<b>314,672,754.54</b>	<b>2,659,274,877.64</b>	<b>1,334,396,029.85</b>	<b>1,267,749,739.46</b>	<b>1,324,878,847.79</b>

  
 CP. Jorge Alanis Canales  
 Tesorero General

  
 CP. Juan Alberto Puente Vicuña  
 Contador General







**Universidad Autónoma De Coahuila**  
**Indicadores de Postura Fiscal**  
**Del 01 de enero al 30 de junio de 2018**


Concepto	Estimado	Devengado	Pagado <sup>3</sup>
I. Ingresos Presupuestarios (I=1+2)	2,344,602,123.10	1,485,719,996.37	1,376,096,402.31
1. Ingresos del Gobierno de la Entidad Federativa <sup>1</sup>	2,344,602,123.10	1,485,719,996.37	1,376,096,402.31
2. Ingresos del Sector Paraestatal <sup>1</sup>	0.00	0.00	0.00
II. Egresos Presupuestarios (II=3+4)	2,344,602,123.10	1,334,396,029.85	1,267,749,739.46
3. Egresos del Gobierno de la Entidad Federativa <sup>2</sup>	2,344,602,123.10	1,334,396,029.85	1,267,749,739.46
4. Egresos del Sector Paraestatal <sup>2</sup>	0.00	0.00	0.00
III. Balance Presupuestario (Superávit o Déficit) (III = I - II)	0.00	151,323,966.52	108,346,662.85
III. Balance presupuestario (Superávit o Déficit)	0.00	151,323,966.52	108,346,662.85
IV. Intereses, Comisiones y Gastos de la Deuda	0.00	0.00	0.00
V. Balance Primario ( Superávit o Déficit) (V= III - IV)	0.00	151,323,966.52	108,346,662.85
Concepto	Estimado	Devengado	Pagado <sup>3</sup>
A. Financiamiento	0.00	0.00	0.00
B. Amortización de la deuda	0.00	0.00	0.00
C. Endeudamiento ó desendeudamiento (C = A - B)	0.00	0.00	0.00

1 Los Ingresos que se presentan son los ingresos presupuestario totales sin incluir los ingresos por financiamientos. Los Ingresos del Gobierno de la Entidad Federativa corresponden a los del Poder Ejecutivo, Legislativo Judicial y Autónomos

2 Los egresos que se presentan son los egresos presupuestarios totales sin incluir los egresos por amortización. Los egresos del Gobierno de la Entidad Federativa corresponden a los del Poder Ejecutivo, Legislativo, Judicial y Órganos Autónomos

3 Para Ingresos se reportan los ingresos recaudados, para egresos se reportan los egresos pagados

  
 CP. Jorge Alanís Canales  
 Tesorero General

  
 CP. Juan Alberto Puente Vicuña  
 Contador General

