



Universidad Autónoma de Coahuila  
Estado Analítico de Ingresos  
Del 01 de enero al 31 de marzo de 2018

| Clasificación Económica   | Ingreso                 |                            |                         |                       |                       | Diferencia<br>(6= 5 - 1) |
|---|-------------------------|----------------------------|-------------------------|-----------------------|-----------------------|--------------------------|
|   | Estimado                | Ampliaciones y Reducciones | Modificado              | Devengado             | Recaudado             |                          |
|   | 1                       | 2                          | (3= 1 + 2)              | 4                     | 5                     |                          |
| 1.1.4 Derechos, Productos y Aprovechamientos Corrientes                               | 9,461,204.00            | 45,736,469.00              | 55,197,673.00           | 13,777,933.00         | 13,444,429.00         | 3,983,225.00             |
| 1.1.4.2 Productos Corrientes No Incluidos en Otros Conce                              | 0.00                    | 16,267,480.00              | 16,267,480.00           | 1,647,306.00          | 1,647,306.00          | 1,647,306.00             |
| 1.1.4.3 Aprovechamientos Corrientes No Incluidos en Otro                              | 0.00                    | 0.00                       | 0.00                    | 0.00                  | 0.00                  | 0.00                     |
| Capital   | 9,461,204.00            | 29,468,989.00              | 38,930,193.00           | 12,130,627.00         | 11,797,123.00         | 2,335,919.00             |
| 1.1.6 Venta de Bienes y Servicios de Entidades del Gobierno General/ Ingresos de Exp  | 186,592,015.00          | 62,979,216.00              | 249,571,231.00          | 43,830,835.00         | 32,115,250.00         | -154,476,765.00          |
| 1.1.6.3 Derechos Administrativos  | 0.00                    | 0.00                       | 0.00                    | 0.00                  | 0.00                  | 0.00                     |
| Participaciones y Aportaciones  | 0.00                    | 0.00                       | 0.00                    | 0.00                  | 0.00                  | 0.00                     |
| 1.1.7 Subsidios y Subvenciones Recibidos por Entidades Empresariales Públicas.        | 2,148,548,904.00        | 52,605,751.00              | 2,201,154,655.00        | 633,131,807.00        | 565,466,385.00        | -1,583,082,519.00        |
| 1.1.7.2 Subsidios y Subvenciones recibidos por entidades empresariales pública financ | 2,148,548,904.00        | 52,605,751.00              | 2,201,154,655.00        | 633,131,807.00        | 565,466,385.00        | -1,583,082,519.00        |
| <b>Total</b>  | <b>2,344,602,123.00</b> | <b>161,321,436.00</b>      | <b>2,505,923,559.00</b> | <b>690,740,575.00</b> | <b>611,026,064.00</b> | <b>-1,733,576,059.00</b> |
|   |                         |                            |                         | Ingresos excedentes   |                       |                          |


  
CP. Jorge Alanís Canales  
Tesorero General


  
CP. Juan Alberto Puente Vicuña  
Contador General



**Universidad Autónoma de Coahuila**  
**Estado Analítico de Ingresos**  
**Del 01 de enero al 31 de marzo de 2018**


| Estado Analítico de Ingresos Por Fuente de Financiamiento | Ingreso                 |                            |                         |                            |                       | Diferencia               |
|---|-------------------------|----------------------------|-------------------------|----------------------------|-----------------------|--------------------------|
|   | Estimado                | Ampliaciones y Reducciones | Modificado              | Devengado                  | Recaudado             |                          |
|   | 1                       | 2                          | (3= 1 + 2)              | 4                          | 5                     |                          |
| <b>Ingresos del Gobierno</b>                              | <b>9,461,204.09</b>     | <b>45,736,468.60</b>       | <b>55,197,672.69</b>    | <b>13,777,933.00</b>       | <b>13,444,429.30</b>  | <b>3,983,225.21</b>      |
| Impuestos   | 0.00                    | 0.00                       | 0.00                    | 0.00                       | 0.00                  | 0.00                     |
| Contribuciones de Mejoras                                 | 0.00                    | 0.00                       | 0.00                    | 0.00                       | 0.00                  | 0.00                     |
| Derechos  | 0.00                    | 0.00                       | 0.00                    | 0.00                       | 0.00                  | 0.00                     |
| Productos   | 0.00                    | 16,267,479.83              | 16,267,479.83           | 1,647,306.00               | 1,647,306.00          | 1,647,306.00             |
| Corriente   | 0.00                    | 16,267,479.83              | 16,267,479.83           | 1,647,306.00               | 1,647,306.00          | 1,647,306.00             |
| Capital   | 0.00                    | 0.00                       | 0.00                    | 0.00                       | 0.00                  | 0.00                     |
| Aprovechamientos  | 9,461,204.09            | 29,468,988.77              | 38,930,192.86           | 12,130,627.00              | 11,797,123.30         | 2,335,919.21             |
| Corriente   | 9,461,204.09            | 29,468,988.77              | 38,930,192.86           | 12,130,627.00              | 11,797,123.30         | 2,335,919.21             |
| Capital   | 0.00                    | 0.00                       | 0.00                    | 0.00                       | 0.00                  | 0.00                     |
| Participaciones y Aportaciones                            | 0.00                    | 0.00                       | 0.00                    | 0.00                       | 0.00                  | 0.00                     |
| Transferencias, Asignaciones, Subsidios y Otras Ayudas    | 0.00                    | 0.00                       | 0.00                    | 0.00                       | 0.00                  | 0.00                     |
| <b>Ingresos de Organismos y Empresas</b>                  | <b>2,335,140,919.01</b> | <b>115,584,966.92</b>      | <b>2,450,725,885.93</b> | <b>676,962,641.77</b>      | <b>597,581,634.38</b> | <b>-1,737,559,284.63</b> |
| Cuotas y Aportaciones de Seguridad Social                 | 0.00                    | 0.00                       | 0.00                    | 0.00                       | 0.00                  | 0.00                     |
| Ingresos por Ventas de Bienes y Servicios                 | 186,592,015.04          | 62,979,215.92              | 249,571,230.96          | 43,830,835.00              | 32,115,249.70         | -154,476,765.34          |
| Transferencias, Asignaciones, Subsidios y Otras Ayudas    | 2,148,548,903.97        | 52,605,751.00              | 2,201,154,654.97        | 633,131,806.77             | 565,466,384.68        | -1,583,082,519.29        |
| <b>Ingresos derivados de financiamiento</b>               | <b>0.00</b>             | <b>0.00</b>                | <b>0.00</b>             | <b>0.00</b>                | <b>0.00</b>           | <b>0.00</b>              |
| Ingresos Derivados de Financiamientos                     | 0.00                    | 0.00                       | 0.00                    | 0.00                       | 0.00                  | 0.00                     |
| <b>Total</b>  | <b>2,344,602,123.10</b> | <b>161,321,435.52</b>      | <b>2,505,923,558.62</b> | <b>690,740,574.77</b>      | <b>611,026,063.68</b> | <b>-1,733,576,059.42</b> |
|   |                         |                            |                         | <b>Ingresos excedentes</b> |                       |                          |


  
 CP. Jorge Alexis Canales  
 Tesorero General

  
 CP. Juan Alberto Puente Vicuña  
 Contador General

Universidad Autónoma de Coahuila  
Estado Analítico de Ingresos  
Del 01 de enero al 31 de marzo de 2018

| Rubro de Ingresos                                      | Ingreso                 |                            |                         |                            |                       | Diferencia<br>(6= 5 - 1) |
|--|-------------------------|----------------------------|-------------------------|----------------------------|-----------------------|--------------------------|
|  | Estimado                | Ampliaciones y Reducciones | Modificado              | Devengado                  | Recaudado             |                          |
|  | 1                       | 2                          | (3= 1 + 2)              | 4                          | 5                     |                          |
| Impuestos  | 0.00                    | 0.00                       | 0.00                    | 0.00                       | 0.00                  | 0.00                     |
| Cuotas y Aportaciones de Seguridad Social              | 0.00                    | 0.00                       | 0.00                    | 0.00                       | 0.00                  | 0.00                     |
| Contribuciones de Mejoras                              | 0.00                    | 0.00                       | 0.00                    | 0.00                       | 0.00                  | 0.00                     |
| Derechos   | 0.00                    | 0.00                       | 0.00                    | 0.00                       | 0.00                  | 0.00                     |
| Productos  | 0.00                    | 16,267,479.83              | 16,267,479.83           | 1,647,306.00               | 1,647,306.00          | 1,647,306.00             |
| Corriente  | 0.00                    | 16,267,479.83              | 16,267,479.83           | 1,647,306.00               | 1,647,306.00          | 1,647,306.00             |
| Capital  | 0.00                    | 0.00                       | 0.00                    | 0.00                       | 0.00                  | 0.00                     |
| Aprovechamientos                                       | 9,461,204.09            | 29,468,988.77              | 38,930,192.86           | 12,130,627.00              | 11,797,123.30         | 2,335,919.21             |
| Corriente  | 9,461,204.09            | 29,468,988.77              | 38,930,192.86           | 12,130,627.00              | 11,797,123.30         | 2,335,919.21             |
| Capital  | 0.00                    | 0.00                       | 0.00                    | 0.00                       | 0.00                  | 0.00                     |
| Ingresos por Ventas de Bienes y Servicios              | 186,592,015.04          | 62,979,215.92              | 249,571,230.96          | 43,830,835.00              | 32,115,249.70         | -154,476,765.34          |
| Participaciones y Aportaciones                         | 0.00                    | 0.00                       | 0.00                    | 0.00                       | 0.00                  | 0.00                     |
| Transferencias, Asignaciones, Subsidios y Otras Ayudas | 2,148,548,903.97        | 52,605,751.00              | 2,201,154,654.97        | 633,131,806.77             | 565,466,384.68        | -1,583,082,519.29        |
| Ingresos Derivados de Financiamientos                  | 0.00                    | 0.00                       | 0.00                    | 0.00                       | 0.00                  | 0.00                     |
| <b>Total</b>   | <b>2,344,602,123.10</b> | <b>161,321,435.52</b>      | <b>2,505,923,558.62</b> | <b>690,740,574.77</b>      | <b>611,026,063.68</b> | <b>-1,733,576,059.42</b> |
|  |                         |                            |                         | <b>Ingresos excedentes</b> |                       |                          |

  
CP. Jorge Alanís Canales  
Tesorero General

  
CP. Juan Alberto Puente Vicuña  
Contador General






|   |                         |                       |                         |                       |                       |                         |
|---|-------------------------|-----------------------|-------------------------|-----------------------|-----------------------|-------------------------|
| ESC. SUP. DE ING. LIC. ADOLFO LOPEZ MATEOS    | 12,750,961.76           | 1,256,616.88          | 14,007,578.64           | 2,952,105.41          | 2,899,937.41          | 11,055,473.23           |
| ESCUELA DE SISTEMAS PROF. MARCIAL RUIZ VARGAS | 10,510,083.37           | 879,644.41            | 11,389,727.78           | 2,793,597.82          | 2,778,089.82          | 8,596,129.96            |
| ESCUELA DE CIENCIAS DE LA SALUD               | 7,952,341.10            | 1,542,166.94          | 9,494,508.04            | 2,202,629.33          | 2,045,464.77          | 7,291,878.71            |
| ESCUELA DE MEDICINA PIEDRAS NEGRAS            | 5,347,014.13            | 378,150.48            | 5,725,164.61            | 1,433,317.53          | 1,402,220.53          | 4,291,847.08            |
| UNIVERSIDAD AUTONOMA DE COAHUILA PSICOLOGIA   | 7,629,098.49            | 275,125.33            | 7,904,223.82            | 1,922,516.69          | 1,853,467.21          | 5,981,707.13            |
| U.N   |                         |                       |                         |                       |                       |                         |
| PRESIDENCIA CRNE-ANUIES                       | 0.00                    | 24,329.53             | 24,329.53               | 24,265.03             | 0.00                  | 64.50                   |
| <b>Total del Gasto</b>                        | <b>2,344,602,123.10</b> | <b>161,321,435.52</b> | <b>2,505,923,558.62</b> | <b>535,572,969.13</b> | <b>525,237,577.53</b> | <b>1,970,350,589.49</b> |


**Gobierno (Federal/Estatal/Municipal) de \_\_\_\_\_**  
**Estado Análítico del Ejercicio del Presupuesto de Egresos**  
**Clasificación Administrativa**  
**Del 01 de enero al 31 de marzo de 2018**

| Concepto               | Egresos                 |                                |                         |                       |                       | Subejercicio            |
|------------------------|-------------------------|--------------------------------|-------------------------|-----------------------|-----------------------|-------------------------|
|                        | Aprobado                | Ampliaciones/<br>(Reducciones) | Modificado              | Devengado             | Pagado                |                         |
|                        | 1                       | 2                              | 3 = (1 + 2)             | 4                     | 5                     |                         |
| Poder Ejecutivo        | 0.00                    | 0.00                           | 0.00                    | 0.00                  | 0.00                  | 0.00                    |
| Poder Legislativo      | 0.00                    | 0.00                           | 0.00                    | 0.00                  | 0.00                  | 0.00                    |
| Poder Judicial         | 0.00                    | 0.00                           | 0.00                    | 0.00                  | 0.00                  | 0.00                    |
| Órganos Autónomos      | 2,344,602,123.10        | 161,321,435.52                 | 2,505,923,558.62        | 535,572,969.13        | 525,237,577.53        | 1,970,350,589.49        |
| <b>Total del Gasto</b> | <b>2,344,602,123.10</b> | <b>161,321,435.52</b>          | <b>2,505,923,558.62</b> | <b>535,572,969.13</b> | <b>525,237,577.53</b> | <b>1,970,350,589.49</b> |

**Sector Paraestatal del Gobierno (Federal/Estatal/Municipal) de \_\_\_\_\_**  
**Estado Análítico del Ejercicio del Presupuesto de Egresos**  
**Clasificación Administrativa**  
**Del 01 de enero al 31 de marzo de 2018**


| Concepto  | Egresos                 |                                |                         |                       |                       | Subejercicio            |
|---|-------------------------|--------------------------------|-------------------------|-----------------------|-----------------------|-------------------------|
|   | Aprobado                | Ampliaciones/<br>(Reducciones) | Modificado              | Devengado             | Pagado                |                         |
|   | 1                       | 2                              | 3 = (1 + 2)             | 4                     | 5                     |                         |
| Entidades Paraestatales y Fideicomisos No Empresariales y No Financieros                              | 2,344,602,123.10        | 161,321,435.52                 | 2,505,923,558.62        | 535,572,969.13        | 525,237,577.53        | 1,970,350,589.49        |
| Instituciones Públicas de la Seguridad Social   | 0.00                    | 0.00                           | 0.00                    | 0.00                  | 0.00                  | 0.00                    |
| Entidades Paraestatales Empresariales No Financieras con Participación Estatal Mayoritaria            | 0.00                    | 0.00                           | 0.00                    | 0.00                  | 0.00                  | 0.00                    |
| Fideicomisos Empresariales No Financieros con Participación Estatal Mayoritaria                       | 0.00                    | 0.00                           | 0.00                    | 0.00                  | 0.00                  | 0.00                    |
| Entidades Paraestatales Empresariales Financieras Monetarias con Participación Estatal Mayoritaria    | 0.00                    | 0.00                           | 0.00                    | 0.00                  | 0.00                  | 0.00                    |
| Entidades Paraestatales Empresariales Financieras No Monetarias con Participación Estatal Mayoritaria | 0.00                    | 0.00                           | 0.00                    | 0.00                  | 0.00                  | 0.00                    |
| Fideicomisos Financieros Públicos con Participación Estatal Mayoritaria                               | 0.00                    | 0.00                           | 0.00                    | 0.00                  | 0.00                  | 0.00                    |
| <b>Total del Gasto</b>  | <b>2,344,602,123.10</b> | <b>161,321,435.52</b>          | <b>2,505,923,558.62</b> | <b>535,572,969.13</b> | <b>525,237,577.53</b> | <b>1,970,350,589.49</b> |


  
 CP. Jorge Alarís Canales  
 Tesorero General

  
 CP. Juan Alberto Puente Vicuña  
 Contador General

**Universidad Autónoma de Coahuila**  
**Estado Analítico del Ejercicio del Presupuesto de Egresos**  
**Clasificación Económica (por Tipo de Gasto)**  
**Del 01 de enero al 31 de marzo de 2018**

| Concepto   | Egresos                 |                                |                         |                       |                       | Subejercicio            |
|--|-------------------------|--------------------------------|-------------------------|-----------------------|-----------------------|-------------------------|
|  | Aprobado                | Ampliaciones/<br>(Reducciones) | Modificado              | Devengado             | Pagado                |                         |
|  | 1                       | 2                              | 3 = (1 + 2)             | 4                     | 5                     |                         |
| Gasto Corriente                                      | 2,344,602,123.10        | 123,875,768.81                 | 2,468,477,891.91        | 521,768,755.91        | 511,990,875.16        | 1,946,709,136.00        |
| Gasto de Capital                                     | 0.00                    | 37,445,666.71                  | 37,445,666.71           | 13,804,213.22         | 13,246,702.37         | 23,641,453.49           |
| Amortización de la Deuda y<br>Disminución de Pasivos | 0.00                    | 0.00                           | 0.00                    | 0.00                  | 0.00                  | 0.00                    |
| Pensiones y Jubilaciones                             | 0.00                    | 0.00                           | 0.00                    | 0.00                  | 0.00                  | 0.00                    |
| Participaciones                                      | 0.00                    | 0.00                           | 0.00                    | 0.00                  | 0.00                  | 0.00                    |
| <b>Total del Gasto</b>                               | <b>2,344,602,123.10</b> | <b>161,321,435.52</b>          | <b>2,505,923,558.62</b> | <b>535,572,969.13</b> | <b>525,237,577.53</b> | <b>1,970,350,589.49</b> |

  
 CP. Jorge Alanís Canales  
 Tesorero General

  
 CP. Juan Alberto Puente Vicuña  
 Contador General

Universidad Autónoma de Coahuila  
Estado Analítico del Ejercicio del Presupuesto de Egresos  
Clasificación por Objeto del Gasto (Capítulo y Concepto)  
Del 01 de enero al 31 de marzo de 2018

| Concepto  | Egresos                 |                                |                         |                       |                       | Subejercicio            |
|---|-------------------------|--------------------------------|-------------------------|-----------------------|-----------------------|-------------------------|
|   | Aprobado                | Ampliaciones/<br>(Reducciones) | Modificado              | Devengado             | Pagado                |                         |
|   | 1                       | 2                              | 3 = (1 + 2)             | 4                     | 5                     |                         |
| <b>Servicios Personales</b>   | 2,022,497,981.53        | 39,707,718.05                  | 2,062,205,699.58        | 458,834,949.37        | 458,335,678.39        | 1,603,370,750.21        |
| Remuneraciones al Personal de Carácter Permanente                         | 944,496,848.17          | 30,154,431.95                  | 974,651,280.12          | 247,975,922.72        | 247,975,922.72        | 726,675,357.40          |
| Remuneraciones al Personal de Carácter Transitorio                        | 9,992,111.36            | 1,160,000.00                   | 11,152,111.36           | 2,969,897.97          | 2,969,897.97          | 8,182,213.39            |
| Remuneraciones Adicionales y Especiales                                   | 374,967,951.68          | 8,325,849.79                   | 383,293,801.39          | 56,810,190.35         | 56,468,180.95         | 326,483,411.04          |
| Seguridad Social  | 192,470,669.68          | 5,519,284.25                   | 197,989,953.93          | 39,193,335.50         | 39,193,335.50         | 158,796,618.43          |
| Otras Prestaciones Sociales y Económicas                                  | 500,570,400.72          | -5,451,647.94                  | 495,118,752.78          | 111,885,602.83        | 111,728,341.25        | 383,233,149.95          |
| Previsiones   | 0.00                    | 0.00                           | 0.00                    | 0.00                  | 0.00                  | 0.00                    |
| Pago de Estímulos a Servidores Públicos                                   | 0.00                    | 0.00                           | 0.00                    | 0.00                  | 0.00                  | 0.00                    |
| <b>Materiales y Suministros</b>   | 31,153,451.39           | 31,033,065.98                  | 62,186,517.37           | 5,721,395.99          | 3,744,100.25          | 56,465,121.38           |
| Materiales de Administración, Emisión de Documentos y Artículos Oficiales | 17,757,476.18           | 20,742,705.89                  | 38,500,182.07           | 2,213,050.59          | 1,502,269.86          | 36,287,131.48           |
| Alimentos y Utensilios  | 2,800,802.79            | 490,303.87                     | 3,291,106.66            | 836,775.20            | 601,059.41            | 2,454,331.46            |
| Materias Primas y Materiales de Producción y Comercialización             | 18,500.00               | 29,922.06                      | 48,422.06               | 14,871.59             | 1,999.99              | 33,550.47               |
| Materiales y Artículos de Construcción y de Reparación                    | 771,033.83              | 3,662,955.71                   | 4,433,989.54            | 390,402.51            | 253,405.71            | 4,043,587.03            |
| Productos Químicos, Farmacéuticos y de Laboratorio                        | 798,547.70              | 4,165,765.68                   | 4,964,313.38            | 336,180.09            | 189,001.82            | 4,628,133.29            |
| Combustibles, Lubricantes y Aditivos                                      | 6,142,305.37            | 1,100,149.21                   | 7,242,454.58            | 1,474,380.80          | 948,414.10            | 5,768,073.78            |
| Vestuario, Blancos, Prendas de Protección y Artículos Deportivos          | 694,057.08              | 1,044,353.30                   | 1,738,410.38            | 209,584.74            | 108,113.40            | 1,528,825.64            |
| Materiales y Suministros Para Seguridad                                   | 0.00                    | 0.00                           | 0.00                    | 0.00                  | 0.00                  | 0.00                    |
| Herramientas, Refacciones y Accesorios Menores                            | 2,170,728.44            | -203,089.74                    | 1,967,638.70            | 246,150.47            | 139,835.96            | 1,721,468.23            |
| <b>Servicios Generales</b>  | 215,204,945.06          | 56,549,178.73                  | 271,754,123.79          | 51,081,860.12         | 45,132,807.59         | 220,672,263.67          |
| Servicios Básicos   | 45,519,285.58           | 4,246,623.20                   | 49,765,908.78           | 11,177,890.33         | 9,846,903.61          | 38,588,018.45           |
| Servicios de Arrendamiento  | 5,595,585.02            | 10,694,130.15                  | 16,289,715.17           | 1,194,514.00          | 969,036.06            | 15,095,201.47           |
| Servicios Profesionales, Científicos, Técnicos y Otros Servicios          | 37,922,992.46           | 27,735,087.99                  | 65,658,080.45           | 19,959,750.63         | 17,935,130.81         | 45,698,329.82           |
| Servicios Financieros, Bancarios y Comerciales                            | 8,016,926.02            | 31,190.34                      | 8,048,116.36            | 544,498.17            | 544,228.31            | 7,503,618.19            |
| Servicios de Instalación, Reparación, Mantenimiento y Conservación        | 13,148,370.79           | 2,614,549.56                   | 15,762,920.35           | 1,707,999.37          | 727,590.90            | 14,054,920.98           |
| Servicios de Comunicación Social y Publicidad.                            | 46,857,155.54           | 1,336,071.35                   | 48,193,226.89           | 1,334,565.64          | 1,321,248.72          | 46,858,661.25           |
| Servicios de Traslado y Viáticos  | 6,718,715.67            | 12,685,130.60                  | 19,403,846.27           | 1,049,217.85          | 414,980.97            | 18,354,628.42           |
| Servicios Oficiales   | 14,600,817.50           | 175,221.22                     | 14,776,038.72           | 471,404.05            | 314,093.62            | 14,304,634.67           |
| Otros Servicios Generales   | 36,825,096.48           | -2,968,825.68                  | 33,856,270.80           | 13,642,020.08         | 13,059,594.59         | 20,214,250.72           |
| <b>Transferencias, Asignaciones, Subsidios y Otras Ayudas</b>             | 75,745,745.12           | -3,414,193.95                  | 72,331,551.17           | 6,130,550.43          | 4,778,288.93          | 66,201,000.74           |
| Transferencias Internas y Asignaciones al Sector Público                  | 0.00                    | 0.00                           | 0.00                    | 0.00                  | 0.00                  | 0.00                    |
| Transferencias al Resto del Sector Público                                | 0.00                    | 0.00                           | 0.00                    | 0.00                  | 0.00                  | 0.00                    |
| Subsidios y Subvenciones  | 0.00                    | 1,186,547.65                   | 1,186,547.65            | 0.00                  | 0.00                  | 1,186,547.65            |
| Ayudas Sociales   | 75,745,745.12           | -4,600,741.62                  | 71,145,003.50           | 6,130,550.43          | 4,778,288.93          | 65,014,453.07           |
| Pensiones y Jubilaciones  | 0.00                    | 0.00                           | 0.00                    | 0.00                  | 0.00                  | 0.00                    |
| Transferencias a Fideicomisos, Mandatos y Otros Análogos                  | 0.00                    | 0.00                           | 0.00                    | 0.00                  | 0.00                  | 0.00                    |
| Transferencias a la Seguridad Social                                      | 0.00                    | 0.00                           | 0.00                    | 0.00                  | 0.00                  | 0.00                    |
| Donativos   | 0.00                    | 0.02                           | 0.02                    | 0.00                  | 0.00                  | 0.02                    |
| Transferencias al Exterior  | 0.00                    | 0.00                           | 0.00                    | 0.00                  | 0.00                  | 0.00                    |
| <b>Bienes Muebles, Inmuebles e Intangibles</b>                            | 0.00                    | 17,224,125.06                  | 17,224,125.06           | 356,456.82            | 153,669.67            | 16,867,668.24           |
| Mobiliario y Equipo de Administración                                     | 0.00                    | 5,215,281.22                   | 5,215,281.22            | 99,527.00             | 0.00                  | 5,115,754.22            |
| Mobiliario y Equipo Educativo y Recreativo                                | 0.00                    | 1,184,219.58                   | 1,184,219.58            | 3,058.99              | 0.00                  | 1,181,160.59            |
| Equipo e Instrumental Médico y de Laboratorio                             | 0.00                    | 6,467,880.80                   | 6,467,880.80            | 141,005.64            | 123,372.08            | 6,326,875.16            |
| Vehículos y Equipo de Transporte  | 0.00                    | 167,800.00                     | 167,800.00              | 0.00                  | 0.00                  | 167,800.00              |
| Equipo de Defensa y Seguridad   | 0.00                    | 0.00                           | 0.00                    | 0.00                  | 0.00                  | 0.00                    |
| Maquinaria, Otros Equipos y Herramientas                                  | 0.00                    | 2,156,413.62                   | 2,156,413.62            | 0.00                  | 0.00                  | 2,156,413.62            |
| Activos Biológicos  | 0.00                    | 0.00                           | 0.00                    | 0.00                  | 0.00                  | 0.00                    |
| Bienes Inmuebles  | 0.00                    | 0.00                           | 0.00                    | 0.00                  | 0.00                  | 0.00                    |
| Activos Intangibles   | 0.00                    | 2,032,529.84                   | 2,032,529.84            | 112,865.19            | 30,297.59             | 1,919,664.65            |
| <b>Inversión Pública</b>  | 0.00                    | 20,221,541.65                  | 20,221,541.65           | 13,447,756.40         | 13,093,032.70         | 6,773,785.25            |
| Obra Pública en Bienes de Dominio Público                                 | 0.00                    | 0.00                           | 0.00                    | 0.00                  | 0.00                  | 0.00                    |
| Obra Pública en Bienes Propios  | 0.00                    | 20,221,541.65                  | 20,221,541.65           | 13,447,756.40         | 13,093,032.70         | 6,773,785.25            |
| Proyectos Productivos y Acciones de Fomento                               | 0.00                    | 0.00                           | 0.00                    | 0.00                  | 0.00                  | 0.00                    |
| <b>Inversiones Financieras y Otras Provisiones</b>                        | 0.00                    | 0.00                           | 0.00                    | 0.00                  | 0.00                  | 0.00                    |
| Inversiones Para el Fomento de Actividades Productivas.                   | 0.00                    | 0.00                           | 0.00                    | 0.00                  | 0.00                  | 0.00                    |
| Acciones y Participaciones de Capital                                     | 0.00                    | 0.00                           | 0.00                    | 0.00                  | 0.00                  | 0.00                    |
| Compra de Títulos y Valores   | 0.00                    | 0.00                           | 0.00                    | 0.00                  | 0.00                  | 0.00                    |
| Concesión de Préstamos  | 0.00                    | 0.00                           | 0.00                    | 0.00                  | 0.00                  | 0.00                    |
| Inversiones en Fideicomisos, Mandatos y Otros Análogos                    | 0.00                    | 0.00                           | 0.00                    | 0.00                  | 0.00                  | 0.00                    |
| Otras Inversiones Financieras   | 0.00                    | 0.00                           | 0.00                    | 0.00                  | 0.00                  | 0.00                    |
| Provisiones para Contingencias y Otras Erogaciones Especiales             | 0.00                    | 0.00                           | 0.00                    | 0.00                  | 0.00                  | 0.00                    |
| <b>Participaciones y Aportaciones</b>                                     | 0.00                    | 0.00                           | 0.00                    | 0.00                  | 0.00                  | 0.00                    |
| Participaciones   | 0.00                    | 0.00                           | 0.00                    | 0.00                  | 0.00                  | 0.00                    |
| Aportaciones  | 0.00                    | 0.00                           | 0.00                    | 0.00                  | 0.00                  | 0.00                    |
| Convenios   | 0.00                    | 0.00                           | 0.00                    | 0.00                  | 0.00                  | 0.00                    |
| <b>Deuda Pública</b>  | 0.00                    | 0.00                           | 0.00                    | 0.00                  | 0.00                  | 0.00                    |
| Amortización de la Deuda Pública  | 0.00                    | 0.00                           | 0.00                    | 0.00                  | 0.00                  | 0.00                    |
| Intereses de la Deuda Pública   | 0.00                    | 0.00                           | 0.00                    | 0.00                  | 0.00                  | 0.00                    |
| Comisiones de la Deuda Pública  | 0.00                    | 0.00                           | 0.00                    | 0.00                  | 0.00                  | 0.00                    |
| Gastos de la Deuda Pública  | 0.00                    | 0.00                           | 0.00                    | 0.00                  | 0.00                  | 0.00                    |
| Costo por Coberturas  | 0.00                    | 0.00                           | 0.00                    | 0.00                  | 0.00                  | 0.00                    |
| Ayudas Financieras  | 0.00                    | 0.00                           | 0.00                    | 0.00                  | 0.00                  | 0.00                    |
| Adeudos de Ejercicios Fiscales Anteriores (Adefas)                        | 0.00                    | 0.00                           | 0.00                    | 0.00                  | 0.00                  | 0.00                    |
| <b>Total del Gasto</b>  | <b>2,344,602,123.10</b> | <b>161,321,435.52</b>          | <b>2,505,923,558.62</b> | <b>535,572,969.13</b> | <b>525,237,577.53</b> | <b>1,970,350,589.49</b> |

CP. Jorge Ramos Canales  
Tesorero General

CP. Juan Alberto Fuente Vicuña  
Contador General



Universidad Autónoma de Coahuila  
Estado Analítico del Ejercicio del Presupuesto de Egresos  
Clasificación Funcional (Finalidad y Función)  
Del 01 de enero al 31 de marzo de 2018


| Concepto  | Egresos                 |                                |                         |                       |                       | Subejercicio<br>6 = (3 - 4) |
|---|-------------------------|--------------------------------|-------------------------|-----------------------|-----------------------|-----------------------------|
|   | Aprobado                | Ampliaciones/<br>(Reducciones) | Modificado              | Devengado             | Pagado                |                             |
|   | 1                       | 2                              | 3 = (1 + 2)             | 4                     | 5                     |                             |
| <b>Gobierno</b>   | 0.00                    | 0.00                           | 0.00                    | 0.00                  | 0.00                  | 0.00                        |
| Legislación   | 0.00                    | 0.00                           | 0.00                    | 0.00                  | 0.00                  | 0.00                        |
| Justicia  | 0.00                    | 0.00                           | 0.00                    | 0.00                  | 0.00                  | 0.00                        |
| Coordinación de la Política de Gobierno   | 0.00                    | 0.00                           | 0.00                    | 0.00                  | 0.00                  | 0.00                        |
| Relaciones Exteriores   | 0.00                    | 0.00                           | 0.00                    | 0.00                  | 0.00                  | 0.00                        |
| Asuntos Financieros y Hacendarios   | 0.00                    | 0.00                           | 0.00                    | 0.00                  | 0.00                  | 0.00                        |
| Seguridad Nacional  | 0.00                    | 0.00                           | 0.00                    | 0.00                  | 0.00                  | 0.00                        |
| Asuntos de Orden Público y de Seguridad Interior  | 0.00                    | 0.00                           | 0.00                    | 0.00                  | 0.00                  | 0.00                        |
| Otros Servicios Generales   | 0.00                    | 0.00                           | 0.00                    | 0.00                  | 0.00                  | 0.00                        |
| <b>Desarrollo Social</b>  | <b>2,344,602,123.10</b> | <b>161,321,435.52</b>          | <b>2,505,923,558.62</b> | <b>535,572,969.13</b> | <b>525,237,577.53</b> | <b>1,970,350,589.49</b>     |
| Protección Ambiental  | 0.00                    | 0.00                           | 0.00                    | 0.00                  | 0.00                  | 0.00                        |
| Vivienda y Servicios a la Comunidad   | 0.00                    | 0.00                           | 0.00                    | 0.00                  | 0.00                  | 0.00                        |
| Salud   | 0.00                    | 0.00                           | 0.00                    | 0.00                  | 0.00                  | 0.00                        |
| Recreación, Cultura y Otras Manifestaciones Sociales  | 0.00                    | 0.00                           | 0.00                    | 0.00                  | 0.00                  | 0.00                        |
| Educación   | 2,344,602,123.10        | 161,321,435.52                 | 2,505,923,558.62        | 535,572,969.13        | 525,237,577.53        | 1,970,350,589.49            |
| Protección Social   | 0.00                    | 0.00                           | 0.00                    | 0.00                  | 0.00                  | 0.00                        |
| Otros Asuntos Sociales  | 0.00                    | 0.00                           | 0.00                    | 0.00                  | 0.00                  | 0.00                        |
| <b>Desarrollo Económico</b>   | <b>0.00</b>             | <b>0.00</b>                    | <b>0.00</b>             | <b>0.00</b>           | <b>0.00</b>           | <b>0.00</b>                 |
| Asuntos Económicos, Comerciales y Laborales en General  | 0.00                    | 0.00                           | 0.00                    | 0.00                  | 0.00                  | 0.00                        |
| Agropecuaria, Silvicultura, Pesca y Caza  | 0.00                    | 0.00                           | 0.00                    | 0.00                  | 0.00                  | 0.00                        |
| Combustibles y Energía  | 0.00                    | 0.00                           | 0.00                    | 0.00                  | 0.00                  | 0.00                        |
| Minería, Manufacturas y Construcción  | 0.00                    | 0.00                           | 0.00                    | 0.00                  | 0.00                  | 0.00                        |
| Transporte  | 0.00                    | 0.00                           | 0.00                    | 0.00                  | 0.00                  | 0.00                        |
| Comunicaciones  | 0.00                    | 0.00                           | 0.00                    | 0.00                  | 0.00                  | 0.00                        |
| Turismo   | 0.00                    | 0.00                           | 0.00                    | 0.00                  | 0.00                  | 0.00                        |
| Ciencia, Tecnología e Innovación  | 0.00                    | 0.00                           | 0.00                    | 0.00                  | 0.00                  | 0.00                        |
| Otras Industrias y Otros Asuntos Económicos   | 0.00                    | 0.00                           | 0.00                    | 0.00                  | 0.00                  | 0.00                        |
| <b>Otras no Clasificadas en Funciones Anteriores</b>  | <b>0.00</b>             | <b>0.00</b>                    | <b>0.00</b>             | <b>0.00</b>           | <b>0.00</b>           | <b>0.00</b>                 |
| Transacciones de la Deuda Pública / Costo Financiero de la Deuda                              | 0.00                    | 0.00                           | 0.00                    | 0.00                  | 0.00                  | 0.00                        |
| Transferencias, Participaciones y Aportaciones entre Diferentes Niveles y Ordenes de Gobierno | 0.00                    | 0.00                           | 0.00                    | 0.00                  | 0.00                  | 0.00                        |
| Saneamiento del Sistema Financiero  | 0.00                    | 0.00                           | 0.00                    | 0.00                  | 0.00                  | 0.00                        |
| Adeudos de Ejercicios Fiscales Anteriores   | 0.00                    | 0.00                           | 0.00                    | 0.00                  | 0.00                  | 0.00                        |
| <b>Total del Gasto</b>  | <b>2,344,602,123.10</b> | <b>161,321,435.52</b>          | <b>2,505,923,558.62</b> | <b>535,572,969.13</b> | <b>525,237,577.53</b> | <b>1,970,350,589.49</b>     |


CP. Jorge Alanís Canales  
Tesorero General

CP. Juan Alberto Puente Vicuña  
Contador General

Universidad Autónoma de Coahuila  
 Endeudamiento Neto  
 Del 01 de enero al 31 de marzo de 2018

| Identificación de Crédito o Instrumento | Contratación / Colocación | Amortización | Endeudamiento Neto |
|---|---------------------------|--------------|--------------------|
|   | A                         | B            | C = A - B          |
| <b>Créditos Bancarios</b>               |                           |              |                    |
|   |                           |              |                    |
|   |                           |              |                    |
|   |                           |              |                    |
|   |                           |              |                    |
|   |                           |              |                    |
|   |                           |              |                    |
|   |                           |              |                    |
|   |                           |              |                    |
| Total Créditos Bancarios                | 0.00                      | 0.00         | 0.00               |
| <b>Otros Instrumentos de Deuda</b>      |                           |              |                    |
|   |                           |              |                    |
|   |                           |              |                    |
|   |                           |              |                    |
|   |                           |              |                    |
|   |                           |              |                    |
|   |                           |              |                    |
|   |                           |              |                    |
| Total Otros Instrumentos de Deuda       | 0.00                      | 0.00         | 0.00               |
| <b>TOTAL</b>                            | <b>0.00</b>               | <b>0.00</b>  | <b>0.00</b>        |


  
 CP. Jorge Alanís Canales  
 Tesorero General

  
 CP. Juan Alberto Puente Vicuña  
 Contador General

**Universidad Autónoma de Coahuila**  
**Intereses de la Deuda**  
 Del 01 de enero al 31 de marzo de 2018

| Identificación de Crédito o Instrumento           | Devengado   | Pagado      |
|---|-------------|-------------|
| <b>Créditos Bancarios</b>                         |             |             |
|   |             |             |
|   |             |             |
|   |             |             |
|   |             |             |
|   |             |             |
|   |             |             |
|   |             |             |
| Total de Intereses de Créditos Bancarios          | 0.00        | 0.00        |
| <b>Otros Instrumentos de Deuda</b>                |             |             |
|   |             |             |
|   |             |             |
|   |             |             |
|   |             |             |
|   |             |             |
|   |             |             |
| Total de Intereses de Otros Instrumentos de Deuda | 0.00        | 0.00        |
| <b>TOTAL</b>                                      | <b>0.00</b> | <b>0.00</b> |

  
 \_\_\_\_\_  
 CP. Jorge Alanís Canales  
 Tesorero General

  
 \_\_\_\_\_  
 CP. Juan Alberto Puente Vicuña  
 Contador General



Universidad Autónoma de Coahuila  
Indicadores de Postura Fiscal  
Del 01 de enero al 31 de marzo de 2018

| Concepto  | Estimado         | Devengado      | Pagado <sup>3</sup> |
|---|------------------|----------------|---------------------|
| <b>I. Ingresos Presupuestarios (I=1+2)</b>                              | 2,344,602,123.00 | 690,740,575.00 | 611,026,064.00      |
| 1. Ingresos del Gobierno de la Entidad Federativa <sup>1</sup>          | 2,344,602,123.00 | 690,740,575.00 | 611,026,064.00      |
| 2. Ingresos del Sector Paraestatal <sup>1</sup>                         |                  |                |                     |
| <b>II. Egresos Presupuestarios (II=3+4)</b>                             | 2,344,602,123.00 | 535,572,969.13 | 525,237,578.00      |
| 3. Egresos del Gobierno de la Entidad Federativa <sup>2</sup>           | 2,344,602,123.00 | 535,572,969.13 | 525,237,578.00      |
| 4. Egresos del Sector Paraestatal <sup>2</sup>                          | 0.00             | 0.00           | 0.00                |
| <b>III. Balance Presupuestario (Superávit o Déficit) (III = I - II)</b> | 0.00             | 155,167,605.87 | 85,788,486.00       |


| Concepto  | Estimado | Devengado      | Pagado <sup>3</sup> |
|---|----------|----------------|---------------------|
| <b>III. Balance presupuestario (Superávit o Déficit)</b>            | 0.00     | 155,167,605.87 | 85,788,486.00       |
| <b>IV. Intereses, Comisiones y Gastos de la Deuda</b>               | 0.00     | 0.00           | 0.00                |
| <b>V. Balance Primario ( Superávit o Déficit)<br/>(V= III - IV)</b> | 0.00     | 155,167,605.87 | 85,788,486.00       |


| Concepto   | Estimado | Devengado | Pagado <sup>3</sup> |
|--|----------|-----------|---------------------|
| <b>A. Financiamiento</b>                                   | 0.00     | 0.00      | 0.00                |
| <b>B. Amortización de la deuda</b>                         | 0.00     | 0.00      | 0.00                |
| <b>C. Endeudamiento ó desendeudamiento<br/>(C = A - B)</b> | 0.00     | 0.00      | 0.00                |

1 Los Ingresos que se presentan son los ingresos presupuestario totales sin incluir los ingresos por financiamientos. Los Ingresos del Gobierno de la Entidad Federativa corresponden a los del Poder Ejecutivo, Legislativo Judicial y Autónomos

2 Los egresos que se presentan son los egresos presupuestarios totales sin incluir los egresos por amortización. Los egresos del Gobierno de la Entidad Federativa corresponden a los del Poder Ejecutivo, Legislativo, Judicial y Órganos Autónomos

3 Para Ingresos se reportan los ingresos recaudados; para egresos se reportan los egresos pagados

  
CP. Jorge Alanís Canales  
Tesorero General

  
CP. Juan Alberto Puente Vicuña  
Contador General

