

Universidad Autónoma de Coahuila
Estado Analítico de Ingresos
Del 01 de enero al 31 de diciembre de 2017

Clasificación Económica	Ingreso					Diferencia (6= 5 - 1)
	Estimado	Ampliaciones y Reducciones	Modificado	Devengado	Recaudado	
	1	2	(3= 1 + 2)	4	5	
1.1.4 Derechos, Productos y Aprovechamientos Corrientes	-	125,322,976.00	125,322,976.00	125,262,976.00	99,329,507.56	99,329,507.56
1.1.4.2 Productos Corrientes No Incluidos en Otros Con	-	22,559,281.00	22,559,281.00	22,499,281.00	22,374,280.59	22,374,280.59
1.1.4.3 Aprovechamientos Corrientes No Incluidos en O Capital	-	102,763,695.00	102,763,695.00	102,763,695.00	76,955,226.97	76,955,226.97
1.1.6 Venta de Bienes y Servicios de Entidades del Gobierno General/ Ingresos de E	171,051,129.45	261,233,535.44	425,639,901.84	425,639,902.00	413,950,495.18	242,899,365.73
1.1.6.3 Derechos Administrativos	-	-	-	-	-	-
Participaciones y Aportaciones	-	-	-	-	-	-
1.1.7 Subsidios y Subvenciones Recibidos por Entidades Empresariales Públicas.	2,199,092,862.62	776,092,493.00	2,975,185,355.62	2,431,985,923.00	2,425,118,612.19	226,025,749.57
1.1.7.2 Subsidios y Subvenciones recibidos por entidades empresariales pública fina	2,199,092,862.62	776,092,493.00	2,975,185,355.62	2,431,985,923.00	2,425,118,612.19	226,025,749.57
Total	2,370,143,992.07	1,162,649,004.44	3,532,792,996.51	2,982,888,801.00	2,938,398,614.93	568,254,622.86
				Ingresos excedentes		

GP. Jorge Alanís Canales
Tesorero General

CP. Juan Alberto Puente Vicuña
Contador General

Universidad Autónoma de Coahuila
Estado Analítico de Ingresos
Del 01 de enero al 31 de diciembre de 2017


Estado Analítico de Ingresos Por Fuente de Financiamiento	Ingreso					Diferencia
	Estimado	Ampliaciones y Reducciones	Modificado	Devengado	Recaudado	
	1	2	(3= 1 + 2)	4	5	
Ingresos del Gobierno	0.00	125,322,976.00	125,322,976.00	125,262,976.00	99,329,507.56	99,329,507.56
Impuestos	0.00	0.00	0.00	0.00	0.00	0.00
Contribuciones de Mejoras	0.00	0.00	0.00	0.00	0.00	0.00
Derechos	0.00	0.00	0.00	0.00	0.00	0.00
Productos	0.00	22,559,281.00	22,559,281.00	22,499,281.00	22,374,280.59	22,374,280.59
Corriente	0.00	22,559,281.00	22,559,281.00	22,499,281.00	22,374,280.59	22,374,280.59
Capital	0.00	0.00	0.00	0.00	0.00	0.00
Aprovechamientos	0.00	102,763,695.00	102,763,695.00	102,763,695.00	76,955,226.97	76,955,226.97
Corriente	0.00	102,763,695.00	102,763,695.00	102,763,695.00	76,955,226.97	76,955,226.97
Capital	0.00	0.00	0.00	0.00	0.00	0.00
Participaciones y Aportaciones	0.00	0.00	0.00	0.00	0.00	0.00
Transferencias, Asignaciones, Subsidios y Otras Ayudas	0.00	0.00	0.00	0.00	0.00	0.00
Ingresos de Organismos y Empresas	2,370,143,992.07	1,037,326,028.44	3,407,470,020.51	2,857,625,825.00	2,839,069,107.37	468,925,115.30
Cuotas y Aportaciones de Seguridad Social	0.00	0.00	0.00	0.00	0.00	0.00
Ingresos por Ventas de Bienes y Servicios	171,051,129.45	261,233,535.44	432,284,664.89	425,639,902.00	413,950,495.18	242,899,365.73
Transferencias, Asignaciones, Subsidios y Otras Ayudas	2,199,092,862.62	776,092,493.00	2,975,185,355.62	2,431,985,923.00	2,425,118,612.19	226,025,749.57
Ingresos derivados de financiamiento	0.00	0.00	0.00	0.00	0.00	0.00
Ingresos Derivados de Financiamientos	0.00	0.00	0.00	0.00	0.00	0.00
Total	2,370,143,992.07	1,162,649,004.44	3,532,792,996.51	2,982,888,801.00	2,938,398,614.93	568,254,622.86
				Ingresos excedentes		


CP. Jorge Alanís Canales
Tesorero General

CP. Juan Alberto Puente Vicuña
Contador General

Universidad Autónoma de Coahuila
Estado Analítico de Ingresos
Del 01 de enero al 31 de diciembre de 2017

Rubro de Ingresos	Ingreso					Diferencia (6= 5 - 1)
	Estimado	Ampliaciones y Reducciones	Modificado	Devengado	Recaudado	
	1	2	(3= 1 + 2)	4	5	
Impuestos	0.00	0.00	0.00	0.00	0.00	0.00
Cuotas y Aportaciones de Seguridad Social	0.00	0.00	0.00	0.00	0.00	0.00
Contribuciones de Mejoras	0.00	0.00	0.00	0.00	0.00	0.00
Derechos	0.00	0.00	0.00	0.00	0.00	0.00
Productos	0.00	22,559,281.00	22,559,281.00	22,499,281.00	22,374,280.59	22,374,280.59
Corriente	0.00	22,559,281.00	22,559,281.00	22,499,281.00	22,374,280.59	22,374,280.59
Capital	0.00	0.00	0.00	0.00	0.00	0.00
Aprovechamientos	0.00	102,763,695.00	102,763,695.00	102,763,695.00	76,955,226.97	76,955,226.97
Corriente	0.00	102,763,695.00	102,763,695.00	102,763,695.00	76,955,226.97	76,955,226.97
Capital	0.00	0.00	0.00	0.00	0.00	0.00
Ingresos por Ventas de Bienes y Servicios	171,051,129.45	261,233,535.44	432,284,664.89	425,639,902.00	413,950,495.18	242,899,365.73
Participaciones y Aportaciones	0.00	0.00	0.00	0.00	0.00	0.00
Transferencias, Asignaciones, Subsidios y Otras Ayudas	2,199,092,862.62	776,092,493.00	2,975,185,355.62	2,431,985,923.00	2,425,118,612.19	226,025,749.57
Ingresos Derivados de Financiamientos	0.00	0.00	0.00	0.00	0.00	0.00
Total	2,370,143,992.07	1,162,649,004.44	3,532,792,996.51	2,982,888,801.00	2,938,398,614.93	568,254,622.86
				Ingresos excedentes		


CP. Jorge Alanís Canales
Tesorero General


CP. Juan Alberto Puente Vicuña
Contador General

Nombre del Ente Público
Estado Analítico del Ejercicio del Presupuesto de Egresos
Clasificación Administrativa
Del 01 de enero al 31 de diciembre de 2017

Concepto	Egresos					Subejercicio 6=(3-4)
	Aprobado	Ampliaciones/ (Reducciones)	Modificado	Devengado	Pagado	
	1	2	3=(1+2)	4	5	
RECTORIA	33,917,606.38	7,700,385.26	41,617,991.64	41,131,105.68	40,338,640.97	486,885.96
SECRETARIA GENERAL	24,344,649.56	4,362,165.67	28,706,815.23	27,982,056.37	27,580,247.61	724,758.86
TESORERIA GENERAL	286,686,549.95	78,974,375.74	365,660,925.69	362,831,236.45	310,578,136.75	2,829,689.24
CONTRALORIA GENERAL	14,303,273.70	2,054,395.72	16,357,669.42	16,184,945.66	16,009,024.81	172,723.76
INTENDENCIA CENTRAL	544,458.20	-81,563.94	462,894.26	384,815.63	345,305.72	78,078.63
OFICIALIA MAYOR U. S.	77,798,814.18	14,896,402.12	92,695,216.30	90,270,370.68	88,680,022.54	2,424,845.62
SUBDIRECCION DE RECURSOS FISICOS	3,469,246.44	-1,724,904.85	1,744,341.59	1,719,143.68	1,534,842.80	25,197.91
BIBLIOTECA ARTEMIO DE VALLE ARIZPE	167,205.09	-121,978.85	45,226.24	45,226.24	43,792.48	0.00
LIBRERIA UNIVERSITARIA	91,360.85	-87,232.10	4,128.75	2,434.50	2,434.50	1,694.25
COORDINACION DE COMUNICACION SOCIAL	53,087,886.81	15,169,457.02	68,257,343.83	68,048,059.00	63,715,060.80	209,084.83
INFORMATICA	28,738.49	0.02	28,738.51	22,629.62	22,179.62	6,108.89
COORDINACION GENERAL DE ESTUDIOS DE POSTGRADO	20,130,569.59	23,008,606.31	43,140,175.90	39,152,600.44	38,651,832.44	3,987,575.46
STUAC	323,806.86	22,422,332.72	22,746,139.58	22,744,139.58	22,738,325.66	2,000.00
DEPARTAMENTO DE INTERCAMBIO ACADEMICO	295,413.55	-20,036.70	275,376.85	256,748.18	222,089.95	18,628.67
CENTRO DE EVALUACION Y CAPACITACION	79,731.47	66,828.03	146,559.50	105,708.18	105,708.18	40,851.32
DIRECCION DE ASUNTOS ACADEMICOS	97,044,243.11	20,775,989.68	117,820,232.79	116,228,003.76	115,429,646.15	1,582,229.03
DIRECCION DE PLANEACION	21,140,255.87	18,073,633.11	39,213,888.98	35,479,530.33	34,701,660.36	3,734,358.65
SUB-COORDINACION DE DIFUSION CULTURAL	1,115,005.04	112,274.11	1,227,279.15	1,168,863.02	1,067,966.73	58,416.13
COORDINACION GENERAL DE RELACIONES INTERNACIONALE	443,108.41	-11,454.36	431,654.05	63,797.18	67,997.18	367,856.87
COORDINACION DE RELACIONES PUBLICAS	6,955,093.93	3,725,596.41	10,680,690.34	10,507,844.95	10,391,415.45	172,845.39
CONSEJO UNIVERSITARIO	2,013,686.67	340,161.47	2,353,848.14	2,292,313.04	2,211,204.27	61,535.10
COORDINACION DE SERVICIO SOCIAL	454,530.33	-8,215.24	446,315.09	444,036.45	444,036.44	4,278.64
DEPARTAMENTO DE EDUCACION AUDIOVISUAL	189,938.73	52,067.14	242,005.87	236,243.94	218,693.19	5,761.93
COORDINACION GENERAL DE ADQUISICIONES	11,022,013.55	660,575.30	11,682,588.85	11,448,524.35	11,380,399.59	234,064.30
COORD. GENERAL DE DIFUSION Y PATRIMONIO CULTURAL	36,771,702.23	2,744,004.94	39,515,707.17	38,602,528.16	38,241,226.19	913,179.01
DEPARTAMENTO DE SERVICIOS ESTUDIANTILES	450,692.40	-304,671.98	146,020.42	141,424.01	139,524.01	4,596.41
COORDINACION GENERAL DE EXTENSION UNIVERSITARIA	9,821,595.96	3,194,836.74	13,016,432.70	11,577,403.10	11,283,395.83	1,439,029.60
DEPARTAMENTO DE FOMENTO EDITORIAL	201,852.76	19,984.40	221,837.16	219,055.89	215,555.89	2,781.27
COORD. GRAL. DE ADMON. PATRIMONIAL Y DE SERV.	34,903,263.89	2,691,138.41	37,594,402.30	37,361,538.13	36,848,703.72	232,864.17
COMITE DE DAMAS VOLUNTARIAS	2,145,225.49	-213,268.58	1,931,956.91	1,700,785.59	1,700,185.58	231,171.32
ALMACEN CENTRAL	213,640.42	10,052.01	223,692.43	214,143.57	193,511.66	9,548.86
DEPARTAMENTO DE VIGILANCIA	33,161.17	-2,493.86	30,667.31	29,735.23	29,235.23	932.08
SUBDIRECCION DE SUPERACION ACADEMICA	812,695.55	937,286.33	1,749,981.88	1,740,961.04	902,356.85	9,020.84
COORDINACION GENERAL JURIDICA	7,310,613.76	789,895.26	8,100,509.02	7,632,157.50	7,517,276.82	468,351.52
CENTRO DE INVESTIGACIONES SOCIOECONOMICAS	12,885,168.50	5,293,665.53	18,178,834.03	15,948,400.36	15,577,991.48	2,230,433.67
COORDINACION GENERAL DE VINCULACION	14,263,959.77	202,550,869.31	216,814,829.08	198,024,534.05	175,396,376.07	18,790,295.03
AREAS VERDES	1,571,315.43	430,956.06	2,002,271.49	1,803,247.05	1,659,044.95	199,024.44
COORD. GRAL. DE TECNOLOGIA DE INFORMACION Y COM.	31,945,179.50	9,026,031.80	40,971,211.30	38,869,282.73	38,211,058.69	2,101,928.57
AULA MAGNA ING. JOSE MA. FRAUSTRO SILLER	280,171.55	113,313.41	393,484.96	393,015.59	379,063.93	469.37
EDUCACION UNIVERSITARIA A DISTANCIA	11,521,385.14	3,800,079.27	15,321,464.41	14,129,935.30	13,735,228.00	1,191,529.11
UNIDAD DE SEMINARIOS EMILIO J. TALAMAS T.	93,898.92	849,688.33	943,587.25	252,453.25	245,006.05	691,134.00
CENTRO AUDIOVISUAL UNIVERSITARIO	203,263.22	159,799.13	363,062.35	362,971.28	362,179.93	91.07
COORDINACION GENERAL DE RELACIONES INTERNACIONALE	14,077,073.55	15,468,876.99	29,545,950.54	26,611,609.16	26,090,465.90	2,934,341.38
RECINTO DEL PATRIMONIO CULTURAL UNIVERSITARIO	1,243,018.70	1,730.15	1,244,748.85	1,234,550.25	1,233,116.49	10,198.60
RECINTO AURORA MORALES DE LOPEZ	252,480.45	391,650.14	644,130.59	642,114.10	642,114.10	2,016.49
RESIDENCIA UNIVERSITARIA	223,410.48	35,047.38	258,457.86	256,837.77	256,837.77	1,620.09
FUNDACION U.A. DE C.	173,783.08	-172,033.08	1,750.00	0.00	0.00	1,750.00
COORDINACION DE INGLES CURRICULAR	1,105,252.80	835,536.51	1,940,789.31	1,048,255.72	1,027,087.74	892,533.59
DEFENSORIA DE LOS DERECHOS HUMANOS UNIVERSITARIOS	60,000.00	-5,268.48	54,731.52	46,926.81	46,926.81	7,804.71
INTENDENCIA SALTILLO	749,628.33	107,306.58	856,934.91	852,055.57	735,027.98	4,879.34
DEPARTAMENTO DE DIFUSION CULTURAL	7,238.40	27,430.00	34,668.40	34,432.28	33,829.08	236.12
COORDINACION DE UNIDAD SALTILLO	20,149,386.16	4,201,855.39	24,351,241.55	23,843,925.47	23,214,142.27	507,316.08
INFOTECA CENTRAL UNIDAD SALTILLO	4,991,520.78	2,730,652.89	7,722,173.67	7,301,321.98	7,023,106.00	420,851.69
UNIDAD DEPORTIVA Y CAMPO OLIMPICO	1,529,441.08	286,729.71	1,816,170.79	1,816,170.35	1,816,170.33	0.44
BIBLIOTECA CAMPUS PONIENTE	2,113,913.83	13,531.68	2,127,445.51	2,120,408.39	2,120,408.39	7,037.12
CIUDAD UNIVERSITARIA SALTILLO	4,865,059.60	36,775,021.54	41,640,081.14	8,688,042.97	8,598,180.05	32,952,038.17
INFOTECA CIUDAD UNIVERSITARIA ARTEAGA	1,965,112.33	92,402,362.75	94,367,475.08	11,167,631.43	11,090,081.33	83,199,843.65
CENTRO CULTURAL UNIVERSITARIO CAMPUS ARTEAGA	3,479,260.82	-1,240,474.39	2,238,786.43	1,831,480.28	1,788,658.18	407,306.15
RADIO UNIVERSIDAD	757,224.11	8,987.33	766,211.44	688,195.82	618,321.07	78,015.62
RESID. UNIV. ANGELICA NARRO DE GARZA A C	109,778.52	26,584.54	136,363.06	130,240.30	129,240.30	6,122.76
ESC. DE BACHILLERES ATENEU FUENTE	40,744,681.95	18,958,712.70	59,703,394.65	55,247,313.79	53,782,229.19	4,458,080.86
ESC. DE BACH. DR. MARIANO NARVAEZ GLZ.T.NOCTURNO	23,824,289.12	2,118,352.05	25,942,641.17	25,667,297.53	25,223,850.06	275,343.64
INSTITUTO DE ENSEÑANZA ABIERTA DE SALTILLO	23,300,799.95	-664,068.61	22,636,731.34	22,362,546.22	22,063,745.46	274,185.12
ESC. DE BACH. JUAN AGUSTIN DE ESPINOZA	7,184,248.53	2,247,207.48	9,431,456.01	8,990,200.31	8,542,654.81	441,255.70
ESC. DE BACH. DR. MARIANO NARVAEZ GLZ.T.DIURNO	24,729,474.13	3,704,472.99	28,433,947.12	27,542,495.92	26,980,770.05	891,451.20
INST. DE CIEN Y HUM LIC. SALVADOR GONZALEZ	17,176,559.19	2,237,783.88	19,414,343.07	18,577,097.82	18,320,690.77	837,245.25
ESC. DE BACH. ATENEU FUENTE RAMOS ARIZPE	421,667.80	365,667.84	787,335.64	691,328.48	674,134.72	96,006.96
ESCUELA DE ARTES PLASTICAS PROF. RUBEN HERRERA	16,547,940.11	2,882,399.79	19,430,339.90	18,685,394.16	17,860,554.06	744,945.74
FACULTAD DE CIENCIA, EDUCACION Y HUMANIDADES	19,321,833.11	3,660,684.82	22,982,517.93	22,085,770.88	21,630,500.27	896,747.05
FACULTAD DE CIENCIAS DE LA COMUNICACION	15,170,198.63	7,419,231.04	22,589,429.67	20,189,640.12	18,550,988.91	2,399,789.55
UNIV. AUTONOMA DE COAH. ESC. DE CIENCIAS SOCIALES	7,541,010.04	2,054,852.01	9,595,862.05	9,011,342.17	8,805,421.85	584,519.88
ESCUELA SUPERIOR DE MUSICA	19,163,279.99	86,941,810.44	106,105,090.43	55,023,118.03	52,136,614.91	51,081,972.40
FACULTAD DE TRABAJO SOCIAL	16,678,422.05	3,135,389.44	19,813,811.49	18,846,933.00	18,410,388.34	966,878.49
UADEC COORDINACION GENERAL DEL DEPORTE	43,366,853.99	4,933,782.51	48,300,636.50	48,629,869.67	47,975,627.69	-329,233.17
CENTRO DE IDIOMAS U.S.	4,056,931.02	1,851,755.79	5,908,686.81	5,713,151.07	5,506,153.37	195,535.74
FACULTAD DE CIENCIAS DE LA ADMINISTRACION	26,188,361.33	6,572,757.32	32,761,118.65	31,299,714.77	29,905,740.18	1,461,403.88
FACULTAD DE ECONOMIA	11,789,930.07	4,938,062.77	16,727,992.84	14,602,934.69	14,275,653.83	2,125,058.15
UNIV. AUTONOMA DE COAH. FAC. DE JURISPRUDENCIA	21,530,948.22	1,748,247.38	23,279,195.60	22,287,166.50	21,578,828.00	902,029.10
FACULTAD DE MERCADOTECNIA	14,423,282.81	2,814,907.48	17,238,190.29	14,806,637.78	14,465,958.60	2,431,552.51
CENTRO DE ESTUDIOS E INVESTIGACIONES INTERDISCIPLI	1,540,275.77	3,562,021.35	5,102,297.12	3,455,202.21	3,388,014.94	1,647,094.91
ACADEMIA INTERAMERICANA DE DERECHOS HUMANOS	0.00	29,806,412.57	29,806,412.57	26,125,955.07	25,327,314.67	3,680,457.50
FACULTAD DE INGENIERIA CIVIL	30,714,568.77	7,297,043.44	38,011,612.21	35,494,717.89	34,319,716.13	2,516,894.52
CENTRO DE INVESTIGACION EN MATEMATICA APLICADA	7,122,832.49	446,234.39	7,569,066.88	6,875,265.55	6,766,615.05	693,801.33
UNIV. AUTON. COAHUILA /FACULTAD DE SISTEMAS	44,392,674.07	10,828,341.71	55,221,015.78	52,903,751.45	51,465,234.29	2,317,284.33
FACULTAD DE CIENCIAS QUIMICAS	76,185,308.57	28,654,672.13	104,839,980.70	96,284,188.96	93,650,854.03	8,555,791.72
FACULTAD DE ARQUITECTURA	24,639,725.77	2,343,980.58	26,983,706.35	26,096,741.86	25,252,723.14	888,964.49
FACULTAD DE CIENCIAS FISICO MATEMATICAS	13,858,726.87	4,594,087.23	18,452,814.10	16,914,166.57	16,489,111.44	1,538,646.34
FACULTAD DE MEDICINA	25,901,998.55	12,469,790.30	38,371,788.85	36,434,027.93	35,572,382.72	1,937,760.92
ESCUELA DE ODONTOLOGIA	20,749,553.30	5,062,089.28	25,811,642.58	25,811,642.58	24,440,564.53	1,371,078.05
ESCUELA DE PSICOLOGIA	15,341,445.49	4,101,322.55	19,442,768.04	18,185,497.32	17,670,138.53	1,257,270.72
ESC. DE LIC. EN ENFERMERIA DR. SANTIAGO VALDES G.	17,411,771.61	7,120,532.12	24,532,303.73	23,078,670.43	21,228,015.61	1,453,633.30
HOSPITAL UNIVERSITARIO SALTILLO.	79,697,308.12	93,533,456.88	173,230,765.00	168,317,523.34	143,220,062.63	4,913,241.66
INFOTECA DE LA SALUD	107,707.90	48,552.88	156,260.78	156,259.97	137,547.51	0.81

CONTRALORIA DE UNIDAD	17,760.03	2,341.66	20,101.69	18,494.50	14,735.23	1,607.19
DEPARTAMENTO DE ASUNTOS ACADEMICOS	72,668.53	11,044.42	83,712.95	76,403.89	57,290.99	7,309.06
DEPARTAMENTO DE DIFUSION CULTURAL	1,229,028.52	-422,697.27	806,331.25	678,350.51	635,206.11	127,980.74
COORDINACION DE UNIDAD TORREON	33,793,881.66	6,374,218.36	40,168,100.02	37,887,295.92	35,653,535.72	2,280,804.10
COMITE DE DAMAS VOLUNTARIAS	0.00	-157,743.36	-157,743.36	0.00	0.00	-157,743.36
UNIV. AUTON DE COAH / INFOTECA TORREON	8,457,935.83	748,008.41	9,205,944.04	8,463,926.83	8,200,531.15	742,017.21
RADIO UNIVERSIDAD	201,183.97	87,733.59	288,917.56	283,909.15	265,405.41	5,008.41
CENTRO DE INVESTIGACION BIOMEDICA	11,914,300.08	1,982,086.87	13,896,386.95	13,796,682.03	13,573,734.71	99,704.92
CENTRO CULTURAL UNIVERSITARIO BRAULIO FDZ. AGUIRRE	589,210.00	-84,812.28	504,397.74	496,925.61	306,344.24	7,472.13
INST INV PARA EL DES INT DE LA MUJER UNIVERSITARIA	0.00	1,005,615.28	1,005,615.28	855,615.15	855,615.15	150,000.13
ESCUELA DE BACHILLERES AGUANUEVA	14,591,909.44	883,140.82	15,475,050.26	14,700,947.58	14,372,203.11	774,102.68
ESC. DE BACH. VENUSTIANO CARRANZA	30,076,519.53	473,098.78	30,549,618.29	30,225,888.43	29,530,101.62	323,729.86
INSTITUTO DE ENSEÑANZA ABIERTA DE TORREON	14,328,744.26	-212,507.48	14,116,236.78	13,997,426.45	13,691,775.73	118,810.33
PREPARATORIA VENUSTIANO CARRANZA EXT.MATAMOROS	195,223.16	-78,620.21	116,602.95	108,890.40	108,890.40	7,712.55
ESCUELA DE ARTES UNIDAD TORREON	342,884.87	4,741,436.13	5,084,321.00	2,173,139.88	2,083,085.10	2,911,181.12
UNIV. AUTON. DE COAHUILA - COMUNIDAD	17,131,001.65	2,043,466.90	19,174,468.55	17,507,038.81	17,043,235.10	1,667,429.74
COORDINACION DE DEPORTES	7,740,400.59	-1,145,754.52	6,594,646.07	5,700,920.15	5,522,865.51	893,725.92
CENTRO DE IDIOMAS U. T.	4,741,707.90	287,600.23	5,029,308.13	4,819,044.99	4,033,489.61	210,263.14
FACULTAD DE CONTADURIA Y ADMINISTRACION	64,564,835.75	5,190,123.10	69,754,958.85	67,839,751.24	66,242,014.60	1,815,207.61
FACULTAD DE ECONOMIA Y MERCADOTECNIA	13,692,863.84	2,396,517.83	16,089,381.67	15,162,856.45	14,425,906.95	926,525.22
FACULTAD DE CIENCIAS POLITICAS Y SOCIALES	20,662,192.49	11,223,309.38	31,885,501.87	28,726,932.50	25,950,563.78	5,158,569.37
UAC FAC DE ADMON FISCAL Y FIN	17,990,941.08	1,349,021.83	19,339,962.91	18,463,679.45	18,103,434.40	876,283.46
FACULTAD DE DERECHO	18,834,882.37	7,227,565.44	26,062,447.81	24,098,399.46	23,408,171.27	1,964,048.35
ESCUELA DE ADMINISTRACION (SAN PEDRO)	7,196,729.44	2,095,934.66	9,292,664.10	8,228,871.97	8,087,639.18	1,063,792.13
UADEC / FACULTAD DE INGENIERIA MECANICA Y ELECTRICA	17,184,347.25	9,837,820.83	27,022,168.08	23,077,308.15	22,118,798.42	3,944,859.93
FACULTAD DE INGENIERIA CIVIL	14,205,023.03	3,419,055.00	17,624,078.03	15,793,856.01	15,507,364.62	1,830,222.02
ESCUELA DE SISTEMAS UNIDAD TORREON	13,768,643.27	3,693,073.81	17,461,717.08	15,957,701.06	15,620,649.63	1,504,016.02
ESCUELA DE ARQUITECTURA	12,333,661.70	3,201,904.38	15,535,566.08	14,472,662.40	14,085,321.86	1,062,903.68
UNIV AUTONOMA DE COAHUILA/ESC. CIENCIAS BIOLÓGICAS	22,378,105.28	6,817,069.50	29,195,174.78	26,908,372.81	26,440,012.87	2,286,801.97
FACULTAD DE MEDICINA	25,106,818.79	7,767,859.09	32,874,677.88	30,552,097.17	29,815,697.93	2,322,580.71
UNIVERSIDAD AUTONOMA DE COAHUILA/ODONTOLOGIA UT	20,704,337.31	5,962,989.92	26,667,327.23	26,374,863.00	25,463,983.84	2,924,464.23
ESCUELA DE PSICOLOGIA	102,680.55	992,922.71	1,095,603.26	1,038,036.67	1,011,469.82	57,566.59
ESCUELA DE LICENCIATURA EN ENFERMERIA	12,880,458.74	3,717,977.50	16,598,436.24	15,351,943.28	14,941,195.33	1,246,492.98
HOSPITAL UNIVERSITARIO TORREON.	64,510,433.15	19,470,687.78	83,981,120.93	83,804,635.15	80,958,058.63	176,485.78
HOSPITAL INFANTIL UNIVERSITARIO	36,325,409.49	2,698,076.97	39,023,486.46	38,814,780.53	37,515,410.07	208,705.93
DEPARTAMENTO DE ASUNTOS ACADEMICOS	0.00	5,084.96	5,084.96	5,084.96	0.00	0.00
DEPARTAMENTO DE DIFUSION CULTURAL	102,304.99	0.04	102,305.03	95,637.58	85,263.98	6,667.47
COORDINACION DE UNIDAD NORTE	15,286,076.98	3,281,143.49	18,567,220.47	18,215,329.65	17,408,730.90	351,890.82
AULA MAGNA UNIDAD NORTE	89,202.62	518,311.79	607,514.41	606,427.81	516,194.61	1,086.60
INFOTECA CENTRAL UNIDAD NORTE DE LA UAC	5,046,785.56	1,073,417.87	6,120,203.43	5,764,884.92	5,548,984.82	355,318.51
UNIDAD DE SEMINARIOS UNIDAD NORTE UAC	715,556.46	671,746.37	1,387,302.83	1,232,720.19	1,084,678.61	154,582.64
CENTRO UNIVERSITARIO DE INFORMATICA	653,564.50	69,788.27	723,352.77	723,349.65	723,349.65	3.12
TEATRO DE LA CIUDAD DE MONCLOVA	1,818,256.80	977,540.62	2,795,797.42	2,645,966.09	2,645,966.09	149,831.33
CENTRO DE INVESTIGACION EN GEOCIENCIAS APLICADAS	0.00	8,799,544.01	8,799,544.01	2,852,202.76	2,755,287.25	5,947,341.25
ESC. DE BACH. DR. Y GRAL. JAIME LOZANO BENAVIDES	11,444,006.62	1,098,442.38	12,542,449.00	12,035,888.29	11,766,070.37	506,562.71
ESC. DE BACH. PROF. LADISLAO FARIAS CAMPOS	11,280,993.66	302,854.40	11,583,848.06	11,304,657.95	11,059,001.65	279,190.11
ESC. DE BACH. LIC. LUIS DONALDO COLOSIO MURRIETA	12,378,041.64	1,158,960.95	13,537,002.59	13,285,535.24	12,954,823.46	251,467.35
ESC. DE BACH. SR. URBANO RIOJAS RENDON	25,526,618.78	1,689,649.06	27,216,267.84	26,862,465.63	26,348,013.40	353,802.21
ESCUELA DE BACHILLERES URBANO RIOJAS RENDON EXTEN	64,958.77	29,191.81	94,150.58	92,617.55	88,216.43	1,533.03
ESCUELA DE BACHILLERES ACUÑA DE LA UADEC	3,661,600.43	19,179,112.52	22,840,712.95	3,943,700.45	3,802,286.47	18,897,012.50
COORDINACION DE DEPORTES	3,625,047.97	-735,591.93	2,889,456.04	2,434,314.09	2,285,035.52	455,141.95
CENTRO DE IDIOMAS U. N.	1,302,348.42	10,982.39	1,313,330.81	1,242,711.90	1,188,032.51	70,618.91
CENTRO DE IDIOMAS P.N.	205,174.80	176,748.66	381,923.46	322,577.63	322,247.63	59,345.83
FAC. CONTADURIA Y ADMINISTRACION UADEC U.N.MONCL.	32,741,752.29	8,007,219.73	38,748,972.02	36,900,919.53	35,943,412.36	1,848,052.49
FACULTAD DE ADMINISTRACION Y CONTADURIA P.NEGRAS	13,415,165.84	4,499,592.10	17,914,757.94	15,514,229.52	14,370,972.74	2,400,528.42
FACULTAD DE INGENIERIA MECANICA Y ELECTRICA	41,714,654.26	7,318,058.90	49,032,713.16	47,549,257.58	46,510,171.45	1,483,455.58
FACULTAD DE METALURGIA	20,216,038.31	7,473,679.14	27,689,717.45	25,570,512.55	24,961,804.51	2,119,204.90
ESC. SUP. DE ING. LIC. ADOLFO LOPEZ MATEOS	16,410,953.30	3,719,514.99	20,130,468.29	20,130,468.29	18,073,287.59	2,057,180.70
ESCUELA DE SISTEMAS PROF. MARCIAL RUIZ VARGAS	12,614,273.85	3,772,250.85	16,386,524.70	15,366,948.55	13,923,734.90	1,019,576.15
ESCUELA DE CIENCIAS DE LA SALUD	7,861,936.91	10,623,165.93	18,485,102.84	12,726,981.23	12,342,769.33	5,758,121.61
ESCUELA DE MEDICINA PIEDRAS NEGRAS	5,459,973.85	3,221,728.71	8,681,702.56	7,573,579.64	7,194,375.57	1,108,122.92
UNIVERSIDAD AUTONOMA DE COAHUILA PSICOLOGIA U.N	8,889,017.95	1,514,391.48	10,403,409.43	9,632,076.70	9,342,046.44	771,332.73
PRESIDENCIA CRNE-ANUIES	0.00	472,808.63	472,808.63	449,116.90	449,116.72	23,691.73
Total del Gasto	2,370,143,992.28	1,162,649,004.44	3,532,792,996.72	3,178,571,260.87	3,009,286,817.14	354,221,735.85

Gobierno (Federal/Estatal/Municipal) de						
Estado Analítico del Ejercicio del Presupuesto de Egresos						
Clasificación Administrativa						
Del 01 de enero al 31 de diciembre de 2017						
Concepto	Egresos					Subejercicio
	Aprobado	Ampliaciones/ (Reducciones)	Modificado	Devengado	Pagado	
	1	2	3 = (1 + 2)	4	5	
Poder Ejecutivo	0.00	0.00	0.00	0.00	0.00	0.00
Poder Legislativo	0.00	0.00	0.00	0.00	0.00	0.00
Poder Judicial	0.00	0.00	0.00	0.00	0.00	0.00
Órganos Autónomos	2,370,143,992.28	1,162,649,004.44	3,532,792,996.72	3,178,571,260.87	3,009,286,817.14	354,221,735.85
Total del Gasto	2,370,143,992.28	1,162,649,004.44	3,532,792,996.72	3,178,571,260.87	3,009,286,817.14	354,221,735.85

Sector Paraestatal del Gobierno (Federal/Estatal/Municipal) de						
Estado Analítico del Ejercicio del Presupuesto de Egresos						
Clasificación Administrativa						
Del 01 de enero al 31 de diciembre de 2017						
Concepto	Egresos					Subejercicio
	Aprobado	Ampliaciones/ (Reducciones)	Modificado	Devengado	Pagado	
	1	2	3 = (1 + 2)	4	5	
Entidades Paraestatales y Fideicomisos No Empresariales y No Financieros	2,370,143,992.28	1,162,649,004.44	3,532,792,996.72	3,178,571,260.87	3,009,286,817.14	354,221,735.85
Instituciones Públicas de la Seguridad Social	0.00	0.00	0.00	0.00	0.00	0.00
Entidades Paraestatales Empresariales No Financieras con Participación Estatal Mayoritaria	0.00	0.00	0.00	0.00	0.00	0.00
Fideicomisos Empresariales No Financieros con Participación Estatal Mayoritaria	0.00	0.00	0.00	0.00	0.00	0.00


Entidades Paraestatales Empresariales Financieras Monetarias con Participación Estatal Mayoritaria	0.00	0.00	0.00	0.00	0.00	0.00
Entidades Paraestatales Empresariales Financieras No Monetarias con Participación Estatal Mayoritaria	0.00	0.00	0.00	0.00	0.00	0.00
Fideicomisos Financieros Públicos con Participación Estatal Mayoritaria	0.00	0.00	0.00	0.00	0.00	0.00
Total del Gasto	2,370,143,992.28	1,162,649,004.44	3,532,792,996.72	3,178,571,260.87	3,009,286,817.14	354,221,735.85


CP. Jorge Alanís Canales
Tesorero General

CP. Juan Alberto Puente Vicuña
Contador General

Universidad Autónoma de Coahuila
Estado Analítico del Ejercicio del Presupuesto de Egresos
Clasificación Económica (por Tipo de Gasto)
Del 01 de enero al 31 de diciembre de 2017

Concepto	Egresos					Subejercicio
	Aprobado	Ampliaciones/ (Reducciones)	Modificado	Devengado	Pagado	
	1	2	3 = (1 + 2)	4	5	
Gasto Corriente	2,370,143,992.28	680,037,595.54	3,050,181,587.82	2,943,133,231.65	2,814,893,420.78	107,048,356.17
Gasto de Capital	0.00	482,611,408.90	482,611,408.90	235,438,029.22	194,393,396.36	247,173,379.68
Amortización de la Deuda y Disminución de Pasivos	0.00	0.00	0.00	0.00	0.00	0.00
Pensiones y Jubilaciones	0.00	0.00	0.00	0.00	0.00	0.00
Participaciones	0.00	0.00	0.00	0.00	0.00	0.00
Total del Gasto	2,370,143,992.28	1,162,649,004.44	3,532,792,996.72	3,178,571,260.87	3,009,286,817.14	354,221,735.85


 CP. Jorge Alanís Canales
 Tesorero General


 CP: Juan Alberto Puente Vicuña
 Contador General

Universidad Autónoma de Coahuila
Estado Analítico del Ejercicio del Presupuesto de Egresos
Clasificación por Objeto del Gasto (Capítulo y Concepto)
Del 01 de enero al 31 de diciembre de 2017

Concepto	Egresos					Subejercicio 6 = (3 - 4)
	Aprobado	Ampliaciones/ (Reducciones)	Modificado	Devengado	Pagado	
	1	2	3 = (1 + 2)	4	5	
Servicios Personales	2,081,937,106.44	308,675,574.12	2,390,612,680.56	2,345,644,964.45	2,246,946,849.11	44,967,716.11
Remuneraciones al Personal de Carácter Permanente	979,981,151.58	190,444,028.10	1,170,425,179.68	1,147,090,179.87	1,147,090,179.87	23,334,997.81
Remuneraciones al Personal de Carácter Transitorio	9,174,013.14	3,707,575.24	12,881,588.38	11,830,193.71	11,830,193.71	1,051,394.67
Remuneraciones Adicionales y Especiales	340,635,088.73	67,715,511.47	408,350,600.20	400,714,011.53	398,512,014.17	7,636,588.67
Seguridad Social	225,268,767.72	-1,454,005.80	223,814,761.92	221,482,235.94	177,190,114.02	2,332,525.98
Otras Prestaciones Sociales y Económicas	526,878,085.27	48,148,980.44	575,027,065.71	564,414,856.73	512,210,860.67	10,612,208.98
Previsiones	0.00	0.00	0.00	0.00	0.00	0.00
Pago de Estímulos a Servidores Públicos	0.00	113,486.87	113,486.87	113,486.87	113,486.87	0.00
Materiales y Suministros	50,497,668.79	21,190,250.54	71,687,919.33	58,264,013.44	56,063,826.65	13,423,905.89
Materiales de Administración, Emisión de Documentos y Artículos Oficiales	37,965,267.19	-8,208,792.96	29,756,474.23	25,210,144.36	24,500,254.57	4,546,329.87
Alimentos y Utensilios	1,497,511.19	7,073,413.82	8,570,925.01	8,162,314.35	7,791,404.20	408,610.66
Materias Primas y Materiales de Producción y Comercialización	0.00	522,699.85	522,699.85	382,583.91	382,583.91	140,115.94
Materiales y Artículos de Construcción y de Reparación	43,057.87	3,908,399.41	3,951,457.28	2,814,295.26	2,679,117.93	1,137,162.02
Productos Químicos, Farmacéuticos y de Laboratorio	675,832.17	11,987,741.17	12,663,573.34	7,634,004.04	7,483,167.25	5,029,569.30
Combustibles, Lubrificantes y Aditivos	5,695,263.89	3,399,013.91	9,094,277.80	8,654,175.55	8,143,299.94	440,102.05
Vestuario, Blancos, Prendas de Protección y Artículos Deportivos	316,967.00	4,167,296.78	4,484,263.78	3,672,012.04	3,528,156.09	812,251.74
Materiales y Suministros Para Seguridad	0.00	1,414.01	1,414.01	1,413.02	1,413.01	0.99
Herramientas, Refacciones y Accesorios Menores	4,303,769.68	-1,660,935.45	2,642,834.23	1,733,070.91	1,554,429.75	909,763.32
Servicios Generales	172,690,225.72	316,719,156.57	489,409,382.29	449,364,923.73	424,315,348.48	40,044,458.56
Servicios Básicos	41,636,944.73	14,346,774.57	55,983,719.30	55,712,848.19	50,249,002.91	270,871.11
Servicios de Arrendamiento	5,721,976.35	29,226,753.88	34,948,730.23	31,991,272.18	31,216,941.82	2,957,458.05
Servicios Profesionales, Científicos, Técnicos y Otros Servicios	29,759,082.19	190,558,420.21	220,317,502.40	202,053,961.77	192,911,015.91	18,263,540.63
Servicios Financieros, Bancarios y Comerciales	6,793,878.47	-146,234.15	6,647,644.32	6,233,623.79	6,200,599.77	414,020.53
Servicios de Instalación, Reparación, Mantenimiento y Conservación	12,971,303.98	24,877,077.14	37,848,381.12	31,869,473.94	27,709,913.86	5,978,907.18
Servicios de Comunicación Social y Publicidad.	48,211,280.72	10,495,706.68	58,706,987.40	58,288,255.21	54,058,806.29	418,732.19
Servicios de Traslado y Viáticos	5,910,401.97	31,869,835.05	37,780,237.02	26,572,964.66	25,664,294.19	11,207,272.36
Servicios Oficiales	17,836,406.65	-8,247,006.70	9,589,399.95	9,301,481.65	9,199,033.05	287,918.30
Otros Servicios Generales	3,848,950.66	23,737,829.89	27,586,780.55	27,341,042.34	27,105,740.68	245,738.21
Transferencias, Asignaciones, Subsidios y Otras Ayudas	65,018,991.33	33,452,614.31	98,471,605.64	89,859,330.03	87,567,396.54	8,612,275.61
Transferencias Internas y Asignaciones al Sector Público	0.00	0.00	0.00	0.00	0.00	0.00
Transferencias al Resto del Sector Público	0.00	0.00	0.00	0.00	0.00	0.00
Subsidios y Subvenciones	0.00	174,577.20	174,577.20	174,577.20	174,577.20	0.00
Ayudas Sociales	65,018,991.33	32,824,557.08	97,843,548.41	89,231,272.83	86,939,339.34	8,612,275.58
Pensiones y Jubilaciones	0.00	0.00	0.00	0.00	0.00	0.00
Transferencias a Fideicomisos, Mandatos y Otros Análogos	0.00	0.00	0.00	0.00	0.00	0.00
Transferencias a la Seguridad Social	0.00	0.00	0.00	0.00	0.00	0.00
Donativos	0.00	453,480.03	453,480.03	453,480.00	453,480.00	0.03
Transferencias al Exterior	0.00	0.00	0.00	0.00	0.00	0.00
Bienes Muebles, Inmuebles e Intangibles	0.00	358,011,719.75	358,011,719.75	159,867,925.60	147,283,983.52	198,143,794.15
Mobiliario y Equipo de Administración	0.00	38,676,977.55	38,676,977.55	30,349,805.55	29,002,279.35	8,327,172.00
Mobiliario y Equipo Educativo y Recreativo	0.00	8,742,831.45	8,742,831.45	6,939,321.21	6,237,186.66	1,803,510.24
Equipo e Instrumental Médico y de Laboratorio	0.00	48,649,610.40	48,649,610.40	43,602,698.24	33,468,664.14	5,046,912.16
Vehículos y Equipo de Transporte	0.00	3,410,868.08	3,410,868.08	3,161,071.50	3,161,071.49	249,796.58
Equipo de Defensa y Seguridad	0.00	0.00	0.00	0.00	0.00	0.00
Maquinaria, Otros Equipos y Herramientas	0.00	18,648,562.52	18,648,562.52	14,695,022.82	14,298,656.67	3,953,539.70
Activos Biológicos	0.00	0.00	0.00	0.00	0.00	0.00
Bienes inmuebles	0.00	234,104,326.44	234,104,326.44	57,994,257.79	57,994,257.79	176,110,068.65
Activos Intangibles	0.00	5,778,543.31	5,778,543.31	3,125,748.49	3,121,867.42	2,652,794.82
Inversión Pública	0.00	124,599,689.15	124,599,689.15	75,570,103.62	47,109,412.84	49,029,585.53
Obra Pública en Bienes de Dominio Público	0.00	0.00	0.00	0.00	0.00	0.00
Obra Pública en Bienes Propios	0.00	124,599,689.15	124,599,689.15	75,570,103.62	47,109,412.84	49,029,585.53
Proyectos Productivos y Acciones de Fomento	0.00	0.00	0.00	0.00	0.00	0.00
Inversiones Financieras y Otras Provisiones	0.00	0.00	0.00	0.00	0.00	0.00
Inversiones Para el Fomento de Actividades Productivas.	0.00	0.00	0.00	0.00	0.00	0.00
Acciones y Participaciones de Capital	0.00	0.00	0.00	0.00	0.00	0.00
Compra de Títulos y Valores	0.00	0.00	0.00	0.00	0.00	0.00
Concesión de Préstamos	0.00	0.00	0.00	0.00	0.00	0.00
Inversiones en Fideicomisos, Mandatos y Otros Análogos	0.00	0.00	0.00	0.00	0.00	0.00
Otras Inversiones Financieras	0.00	0.00	0.00	0.00	0.00	0.00
Provisiones para Contingencias y Otras Erogaciones Especiales	0.00	0.00	0.00	0.00	0.00	0.00
Participaciones y Aportaciones	0.00	0.00	0.00	0.00	0.00	0.00
Participaciones	0.00	0.00	0.00	0.00	0.00	0.00
Aportaciones	0.00	0.00	0.00	0.00	0.00	0.00
Convenios	0.00	0.00	0.00	0.00	0.00	0.00
Deuda Pública	0.00	0.00	0.00	0.00	0.00	0.00
Amortización de la Deuda Pública	0.00	0.00	0.00	0.00	0.00	0.00
Intereses de la Deuda Pública	0.00	0.00	0.00	0.00	0.00	0.00
Comisiones de la Deuda Pública	0.00	0.00	0.00	0.00	0.00	0.00
Gastos de la Deuda Pública	0.00	0.00	0.00	0.00	0.00	0.00
Costo por Coberturas	0.00	0.00	0.00	0.00	0.00	0.00
Apoyos Financieros	0.00	0.00	0.00	0.00	0.00	0.00
Adeudos de Ejercicios Fiscales Anteriores (Adefas)	0.00	0.00	0.00	0.00	0.00	0.00
Total del Gasto	2,370,143,992.28	1,162,649,004.44	3,532,792,996.72	3,178,571,260.87	3,009,286,817.14	354,221,735.85

CP: Jorge Alanís Canales
Tesorero General

CP: Juan Alberto Fuente Vicuña
Contador General

Universidad Autónoma de Coahuila
Estado Analítico del Ejercicio del Presupuesto de Egresos
Clasificación Funcional (Finalidad y Función)
Del 01 de enero al 31 de diciembre de 2017


Concepto	Egresos					Subejercicio 6 = (3 - 4)
	Aprobado	Ampliaciones/ (Reducciones)	Modificado	Devengado	Pagado	
	1	2	3 = (1 + 2)	4	5	
Gobierno	0.00	2,045,896.39	2,045,896.39	1,637,664.37	1,549,046.09	408,232.02
Legislación	0.00	0.00	0.00	0.00	0.00	0.00
Justicia	0.00	0.00	0.00	0.00	0.00	0.00
Coordinación de la Política de Gobierno	0.00	1,901,896.39	1,901,896.39	1,637,664.37	1,549,046.09	264,232.02
Relaciones Exteriores	0.00	144,000.00	144,000.00	0.00	0.00	144,000.00
Asuntos Financieros y Hacendarios	0.00	0.00	0.00	0.00	0.00	0.00
Seguridad Nacional	0.00	0.00	0.00	0.00	0.00	0.00
Asuntos de Orden Público y de Seguridad Interior	0.00	0.00	0.00	0.00	0.00	0.00
Otros Servicios Generales	0.00	0.00	0.00	0.00	0.00	0.00
Desarrollo Social	2,370,143,992.28	1,154,308,807.09	3,524,452,799.37	3,176,840,425.54	3,007,737,771.05	347,612,373.83
Protección Ambiental	0.00	0.00	0.00	0.00	0.00	0.00
Vivienda y Servicios a la Comunidad	0.00	76,382.96	76,382.96	71,219.98	71,219.98	5,162.98
Salud	0.00	11,269.92	11,269.92	0.00	0.00	11,269.92
Recreación, Cultura y Otras Manifestaciones Sociales	0.00	562,485.05	562,485.05	430,427.16	430,427.16	132,057.89
Educación	2,370,143,992.28	1,153,658,669.16	3,523,802,661.44	3,176,338,778.40	3,007,236,123.91	347,463,883.04
Protección Social	0.00	0.00	0.00	0.00	0.00	0.00
Otros Asuntos Sociales	0.00	0.00	0.00	0.00	0.00	0.00
Desarrollo Económico	0.00	6,294,300.96	6,294,300.96	93,170.96	0.00	6,201,130.00
Asuntos Económicos, Comerciales y Laborales en General	0.00	481,100.96	481,100.96	2,520.00	0.00	478,580.96
Agropecuaria, Silvicultura, Pesca y Caza	0.00	0.00	0.00	0.00	0.00	0.00
Combustibles y Energía	0.00	0.00	0.00	0.00	0.00	0.00
Minería, Manufacturas y Construcción	0.00	0.00	0.00	0.00	0.00	0.00
Transporte	0.00	0.00	0.00	0.00	0.00	0.00
Comunicaciones	0.00	0.00	0.00	0.00	0.00	0.00
Turismo	0.00	0.00	0.00	0.00	0.00	0.00
Ciencia, Tecnología e Innovación	0.00	5,813,200.00	5,813,200.00	90,650.96	0.00	5,722,549.04
Otras Industrias y Otros Asuntos Económicos	0.00	0.00	0.00	0.00	0.00	0.00
Otras no Clasificadas en Funciones Anteriores	0.00	0.00	0.00	0.00	0.00	0.00
Transacciones de la Deuda Pública / Costo Financiero de la Deuda	0.00	0.00	0.00	0.00	0.00	0.00
Transferencias, Participaciones y Aportaciones entre Diferentes Niveles y Ordenes de Gobierno	0.00	0.00	0.00	0.00	0.00	0.00
Saneamiento del Sistema Financiero	0.00	0.00	0.00	0.00	0.00	0.00
Adeudos de Ejercicios Fiscales Anteriores	0.00	0.00	0.00	0.00	0.00	0.00
Total del Gasto	2,370,143,992.28	1,162,649,004.44	3,532,792,996.72	3,178,571,260.87	3,009,286,817.14	354,221,735.85


CP. Jorge Alanís Canales
Tesorero General

CP. Juan Alberto Puente Vicuña
Contador General

Universidad Autónoma de Coahuila
 Endeudamiento Neto
 Del 01 de enero al 31 de diciembre de 2017


Identificación de Crédito o Instrumento	Contratación / Colocación		Amortización		Endeudamiento Neto	
	A		B		C = A - B	
Créditos Bancarios						
Total Créditos Bancarios	0.00	0.00	0.00	0.00	0.00	0.00
Otros Instrumentos de Deuda						
Total Otros Instrumentos de Deuda	0.00	0.00	0.00	0.00	0.00	0.00
TOTAL	0.00	0.00	0.00	0.00	0.00	0.00


 CP. Jorge Alanís Canales
 Tesorero General



 CP: Juan Alberto Puente Vicuña
 Contador General

Universidad Autónoma de Coahuila
Intereses de la Deuda
Del 01 de enero al 31 de diciembre de 2017

Identificación de Crédito o Instrumento	Devengado	Pagado
Créditos Bancarios		
Total de Intereses de Créditos Bancarios	0.00	0.00
Otros Instrumentos de Deuda		
Total de Intereses de Otros Instrumentos de Deuda	0.00	0.00
TOTAL	0.00	0.00



 CP. Jorge Manís Canales
 Tesorero General



 CP. Juan Alberto Puente Vicuña
 Contador General

Universidad Autónoma de Coahuila
Indicadores de Postura Fiscal
Del 01 de enero al 31 de diciembre de 2017

Concepto	Estimado	Devengado	Pagado ³
I. Ingresos Presupuestarios (I=1+2)	2,370,143,992.28	2,982,888,801.00	2,938,398,614.93
1. Ingresos del Gobierno de la Entidad Federativa ¹	2,370,143,992.28	2,982,888,801.00	2,938,398,614.93
2. Ingresos del Sector Paraestatal ¹	0.00	0.00	0.00
II. Egresos Presupuestarios (II=3+4)	2,370,143,992.28	3,178,571,260.87	3,009,286,817.14
3. Egresos del Gobierno de la Entidad Federativa ²	2,370,143,992.28	3,178,571,260.87	3,009,286,817.14
4. Egresos del Sector Paraestatal ²	0.00	0.00	0.00
III. Balance Presupuestario (Superávit o Déficit) (III = I - II)	0.00	-195,682,459.87	-70,888,202.21
Concepto	Estimado	Devengado	Pagado ³
III. Balance presupuestario (Superávit o Déficit)	0.00	-195,682,459.87	-70,888,202.21
IV. Intereses, Comisiones y Gastos de la Deuda	0.00	0.00	0.00
V. Balance Primario (Superávit o Déficit) (V= III - IV)	0.00	-195,682,459.87	-70,888,202.21
Concepto	Estimado	Devengado	Pagado ³
A. Financiamiento	0.00	0.00	0.00
B. Amortización de la deuda	0.00	0.00	0.00
C. Endeudamiento ó desendeudamiento (C = A - B)	0.00	0.00	0.00

1 Los Ingresos que se presentan son los ingresos presupuestario totales sin incluir los ingresos por financiamientos. Los Ingresos del Gobierno de la Entidad Federativa corresponden a los del Poder Ejecutivo, Legislativo Judicial y Autónomos

2 Los egresos que se presentan son los egresos presupuestarios totales sin incluir los egresos por amortización. Los egresos del Gobierno de la Entidad Federativa corresponden a los del Poder Ejecutivo, Legislativo, Judicial y Órganos Autónomos

3 Para Ingresos se reportan los ingresos recaudados; para egresos se reportan los egresos pagados

CP. Jorge Alanís Canales
Tesorero General

CP: Juan Alberto Fuente Vicuña
Contador General