


Universidad Autónoma de Coahuila
Estado Analítico de Ingresos
Del 01 de enero al 30 de septiembre de 2023

Clasificación Económica	Ingreso					Diferencia (6= 5 - 1)
	Estimado	Ampliaciones y Reducciones	Modificado	Devengado	Recaudado	
	1	2	(3= 1 + 2)	4	5	
Ingresos Corrientes	3,626,341,868.37	140,946,984.93	3,767,288,853.30	2,481,087,157.84	2,372,815,808.39	-1,253,526,059.98
Contribuciones a la Seguridad Social	0.00	0.00	0.00	0.00	0.00	0.00
Contribuciones de Mejoras	0.00	0.00	0.00	0.00	0.00	0.00
Derechos y Productos y Aprovechamientos Corrientes	0.00	1,527,576.76	1,527,576.76	1,785,315.41	1,784,008.29	1,784,008.29
Rentas de la Propiedad	0.00	0.00	0.00	0.00	0.00	0.00
Ventas de Bienes y Servicios de Entidades del Gobierno General/Ingreso de Explotación de Entidades Empresariales	321,834,048.39	42,630,619.96	364,464,668.35	328,567,450.22	301,688,983.52	-20,145,064.87
Subsidios y Subvenciones Recibidos por Entidades Empresariales Públicas	0.00	0.00	0.00	0.00	0.00	0.00
Transferencias, Asignaciones y Donativos Corrientes Recibidos	3,304,507,819.98	96,788,788.21	3,401,296,608.19	2,150,734,392.21	2,069,342,816.58	-1,235,165,003.40
Participaciones	0.00	0.00	0.00	0.00	0.00	0.00
Ingresos de Capital	0.00	0.00	0.00	0.00	0.00	0.00
Venta (Disposición) de Activos	0.00	0.00	0.00	0.00	0.00	0.00
Disminución de Existencias	0.00	0.00	0.00	0.00	0.00	0.00
Incremento de la Depreciación, Amortización, Estimaciones y Provisiones Acumuladas	0.00	0.00	0.00	0.00	0.00	0.00
Transferencias, Asignaciones y Donativos de Capital Recibidos	0.00	0.00	0.00	0.00	0.00	0.00
Recuperación de Inversiones Financieras Realizadas con Fines de Política	0.00	0.00	0.00	0.00	0.00	0.00
Rentas de la Propiedad	0.00	0.00	0.00	0.00	0.00	0.00
Financiamiento	0.00	0.00	0.00	0.00	0.00	0.00
Disminución de Activos Financieros	0.00	0.00	0.00	0.00	0.00	0.00
Incremento de Pasivos	0.00	0.00	0.00	0.00	0.00	0.00
Incremento del Patrimonio	0.00	0.00	0.00	0.00	0.00	0.00
Total	3,626,341,868.37	140,946,984.93	3,767,288,853.30	2,481,087,157.84	2,372,815,808.39	-1,253,526,059.98
				Ingresos excedentes		


C.P. María del Refugio Álvarez Figueroa
Jefa de Contabilidad Gubernamental


C.P. Óscar Julián López Escareño
Subdirector de Contabilidad Gubernamental y Gobierno


C.P. Jorge Alanís Canales
Tesorero General

Universidad Autónoma de Coahuila
Estado Analítico de Ingresos
Del 01 de enero al 30 de septiembre de 2023

Estado Analítico de Ingresos Por Fuente de Financiamiento	Ingreso					Diferencia (6= 5 - 1)
	Estimado	Ampliaciones y Reducciones	Modificado	Devengado	Recaudado	
	1	2	(3= 1 + 2)	4	5	
Ingresos del Poder Ejecutivo Federal o Estatal y de los Municipios	0.00	0.00	0.00	0.00	0.00	0.00
Impuestos	0.00	0.00	0.00	0.00	0.00	0.00
Cuotas y Aportaciones de Seguridad Social	0.00	0.00	0.00	0.00	0.00	0.00
Contribuciones de Mejoras	0.00	0.00	0.00	0.00	0.00	0.00
Derechos	0.00	0.00	0.00	0.00	0.00	0.00
Productos	0.00	0.00	0.00	0.00	0.00	0.00
Aprovechamientos	0.00	0.00	0.00	0.00	0.00	0.00
Participaciones, Aportaciones, Convenios, Incentivos Derivados de la Colaboración Fiscal y Fondos Distintos de Aportaciones	0.00	0.00	0.00	0.00	0.00	0.00
Transferencias, Asignaciones, Subsidios y Subvenciones, y Pensiones y Jubilaciones	0.00	0.00	0.00	0.00	0.00	0.00
Ingresos de los Entes Públicos de los Poderes Legislativo y Judicial, de los Órganos Autónomos y del Sector Paraestatal o Paramunicipal, así como de las Empresas Productivas del Estado	3,626,341,868.37	140,946,984.93	3,767,288,853.30	2,481,087,157.84	2,372,815,808.39	-1,253,526,059.98
Cuotas y Aportaciones de Seguridad Social	0.00	0.00	0.00	0.00	0.00	0.00
Productos	0.00	1,527,576.76	1,527,576.76	1,785,315.41	1,784,008.29	1,784,008.29
Ingresos por Venta de Bienes, Prestación de Servicios y Otros Ingresos	321,834,048.39	42,630,619.96	364,464,668.35	328,567,450.22	301,688,983.52	-20,145,064.87
Transferencias, Asignaciones, Subsidios y Subvenciones, y Pensiones y Jubilaciones	3,304,507,819.98	96,788,788.21	3,401,296,608.19	2,150,734,392.21	2,069,342,816.58	-1,235,165,003.40
Ingresos Derivados de Financiamientos	0.00	0.00	0.00	0.00	0.00	0.00
Ingresos Derivados de Financiamientos	0.00	0.00	0.00	0.00	0.00	0.00
Total	3,626,341,868.37	140,946,984.93	3,767,288,853.30	2,481,087,157.84	2,372,815,808.39	-1,253,526,059.98
				Ingresos excedentes		

C.P. María del Refugio Álvarez Figueroa
Jefa de Contabilidad Gubernamental


C.P. Óscar Julián López Escareño
Subdirector de Contabilidad Gubernamental y Gobierno

C.P. Jorge Alanís Canales
Tesorero General

Universidad Autónoma de Coahuila
Estado Analítico de Ingresos
Del 01 de enero al 30 de septiembre de 2023

Rubro de Ingresos	Ingreso					Diferencia (6= 5 - 1)
	Estimado	Ampliaciones y Reducciones	Modificado	Devengado	Recaudado	
	1	2	(3= 1 + 2)	4	5	
Impuestos	0.00	0.00	0.00	0.00	0.00	0.00
Cuotas y Aportaciones de Seguridad Social	0.00	0.00	0.00	0.00	0.00	0.00
Contribuciones de Mejoras	0.00	0.00	0.00	0.00	0.00	0.00
Derechos	0.00	0.00	0.00	0.00	0.00	0.00
Productos	0.00	1,527,576.76	1,527,576.76	1,785,315.41	1,784,008.29	1,784,008.29
Aprovechamientos	0.00	0.00	0.00	0.00	0.00	0.00
Ingresos por Venta de Bienes, Prestación de Servicios y Otros Ingresos	321,834,048.39	42,630,619.96	364,464,668.35	328,567,450.22	301,688,963.52	-20,145,064.87
Participaciones, Aportaciones, Convenios, Incentivos Derivados de la Colaboración Fiscal y Fondos Distintos de Aportaciones	0.00	9,929,525.90	9,929,525.90	9,929,525.90	9,929,525.90	9,929,525.90
Transferencias, Asignaciones, Subsidios y Subvenciones, y Pensiones y Jubilaciones	3,304,507,819.98	86,859,262.31	3,391,367,082.29	2,140,804,866.31	2,059,413,290.68	-1,245,094,529.30
Ingresos Derivados de Financiamientos	0.00	0.00	0.00	0.00	0.00	0.00
Total	3,626,341,868.37	140,946,984.93	3,767,288,853.30	2,481,087,157.84	2,372,815,808.39	-1,253,526,059.98
				Ingresos excedentes		


C.P. María del Refugio Álvarez Figueroa
Jefa de Contabilidad Gubernamental


C.P. Óscar Julián López Escareño
Subdirector de Contabilidad Gubernamental y Gobierno


C.P. Jorge Alanís Canales
Tesorero General

CENTRO DE INVESTIGACION EN MATEMATICA APLICADA	9,112,787.73	-155,241.82	8,957,525.91	6,634,334.83	8,611,521.91	2,323,191.08
UNIV. AUTON. COAHUILA /FACULTAD DE SISTEMAS	47,788,894.13	-2,937,635.83	44,851,258.30	31,721,632.28	30,967,144.86	13,129,626.02
FACULTAD DE CIENCIAS QUIMICAS	97,717,604.36	5,677,620.71	103,395,225.07	76,008,056.17	75,281,402.21	27,387,168.90
FACULTAD DE ARQUITECTURA	29,981,352.62	-2,546,765.60	27,414,587.02	19,732,910.77	19,396,940.49	7,681,676.25
FACULTAD DE CIENCIAS FISICO MATEMATICAS	20,206,860.74	-1,413,241.67	18,793,619.07	13,764,358.91	13,701,175.11	5,029,260.18
FACULTAD DE MEDICINA	33,612,228.22	-1,467,418.57	32,144,809.65	24,529,652.40	23,678,580.40	7,615,157.25
ESCUELA DE ODONTOLOGIA	28,784,242.88	-2,423,558.42	26,360,684.46	20,414,695.57	20,301,874.00	5,945,988.89
ESCUELA DE PSICOLOGIA	19,382,429.57	-999,501.99	18,382,927.58	13,674,995.60	13,662,333.47	4,687,931.98
ESC. DE LIC. EN ENFERMERIA DR. SANTIAGO VALDES G.	24,022,552.14	-111,795.12	23,910,757.02	18,414,338.96	18,161,213.89	5,496,418.06
HOSPITAL UNIVERSITARIO SALTILLO.	131,595,879.01	-13,313,776.01	118,282,103.00	91,290,626.71	90,669,853.68	26,991,474.29
INFOTECA DE LA SALUD	88,464.12	60,879.49	129,343.61	119,975.13	113,125.13	9,368.48
CONTRALORIA DE UNIDAD	24,067.88	-5,763.53	18,284.35	20,026.89	20,026.89	-1,742.34
DEPARTAMENTO DE ASUNTOS ACADEMICOS	38,001.64	-7,156.82	30,844.82	25,179.63	25,179.63	5,665.19
DEPARTAMENTO DE DIFUSION CULTURAL	268,994.35	-115,334.23	153,660.12	104,874.86	104,874.86	48,785.26
COORDINACION DE UNIDAD TORREON	37,371,277.23	7,424,840.13	44,796,117.36	31,220,362.06	30,034,844.53	13,575,755.30
UNIV. AUTON DE COAH / INFOTECA TORREON	5,753,593.19	-26,449.65	5,727,143.54	3,725,588.56	3,479,079.74	2,001,554.98
RADIO UNIVERSIDAD	366,030.55	-206,510.43	159,520.12	131,049.10	131,049.10	28,471.02
DEPARTAMENTO DE CAPACITACION Y DESARROLLO	20,993.13	-3,992.40	10,760.73	10,997.21	10,997.21	2,893.52
CENTRO DE INVESTIGACION BIOMEDICA	14,808,725.02	2,781,842.38	17,370,567.40	9,746,739.10	9,559,477.01	7,623,828.30
CENTRO CULTURAL UNIVERSITARIO BRAULIO FDZ. AGUIRR	231,067.44	100,849.34	331,916.78	148,231.59	110,556.94	183,685.19
INST INV PARA EL DES INT DE LA MUJER UNIVERSITARIA	3,668,527.33	304,297.45	3,972,824.78	3,042,688.73	3,036,904.84	930,136.05
CENTRO DE INVESTIGACION Y JARDIN ETNOBIOLOGICO DE	6,292,595.87	5,727,241.76	12,019,837.63	7,506,384.69	7,490,680.42	4,513,452.94
CENTRO DE TRANSFERENCIA DEL CONOCIMIENTO	13,940,770.72	-12,539,561.55	1,401,209.17	0.00	0.00	1,401,209.17
ESCUELA DE BACHILLERES AGUANUEVA	12,745,612.40	-72,129.85	12,673,482.55	9,352,957.06	9,094,741.24	3,320,525.49
ESC. DE BACH. VENUSTIANO CARRANZA	31,652,148.19	-732,266.00	30,919,882.19	23,368,080.39	22,815,923.25	7,551,801.80
INSTITUTO DE ENSEÑANZA ABIERTA DE TORREON	15,573,138.18	-1,075,092.97	14,498,045.21	10,610,951.55	10,599,752.15	3,887,093.66
PREPARATORIA VENUSTIANO CARRANZA EXT.MATAMOROS	127,510.89	89,241.62	196,752.51	172,399.78	160,126.48	24,352.73
ESCUELA DE ARTES UNIDAD TORREON	3,975,272.35	300,466.75	4,275,739.10	3,148,942.31	3,132,969.82	1,126,796.79
UNIV. AUTON. DE COAHUILA - COMUNIDAD	19,513,491.31	-483,387.73	19,030,103.58	14,048,041.53	13,427,165.39	4,982,062.05
COORDINACION DE DEPORTES	448,658.47	217,985.25	666,643.72	608,300.14	608,300.14	56,343.58
CENTRO DE IDIOMAS U. T.	4,650,980.51	878,255.71	5,529,236.22	3,810,117.01	3,710,934.14	1,719,119.21
FACULTAD DE CONTADURIA Y ADMINISTRACION	84,718,937.95	4,580,573.79	89,299,511.74	69,091,293.97	68,450,057.95	20,208,217.77
FACULTAD DE ECONOMIA Y MERCADOTECHNIA	14,800,226.87	322,391.00	14,922,617.67	11,270,145.67	11,115,522.55	3,652,472.00
FACULTAD DE CIENCIAS POLITICAS Y SOCIALES	24,819,678.23	-106,379.72	24,713,298.51	16,082,727.77	17,522,296.65	6,650,568.74
UAC FAC DE ADMON FISCAL Y FIN	20,775,789.88	-314,987.46	20,460,802.22	15,102,879.99	14,548,106.28	5,357,922.23
FACULTAD DE DERECHO	29,409,578.67	-929,245.68	28,480,332.99	20,474,545.94	20,392,976.22	8,005,787.05
ESCUELA DE ADMINISTRACION (SAN PEDRO)	7,886,774.06	-447,164.69	7,421,609.37	5,534,728.34	5,529,966.47	1,886,881.03
CENTRO DE INVESTIGACION EN CIENCIAS SOCIALES	0.00	400,000.00	400,000.00	0.00	0.00	400,000.00
UADEC /FACULTAD DE INGENIERIA MECANICA Y ELECTRICA	23,971,696.49	-1,726,736.76	22,244,959.73	16,302,777.48	16,057,913.13	5,942,182.25
FACULTAD DE INGENIERIA CIVIL	22,249,172.50	-1,477,828.58	20,771,343.92	15,548,014.85	15,351,503.59	5,223,329.07
ESCUELA DE SISTEMAS UNIDAD TORREON	19,367,134.20	-774,373.93	18,592,760.27	13,622,918.58	13,459,019.18	4,969,841.09
ESCUELA DE ARQUITECTURA	13,684,119.17	53,891.93	13,738,011.10	10,402,734.23	10,326,534.68	3,335,276.87
UNIV AUTONOMA DE COAHUILA/ESC. CIENCIAS BIOLÓGICAS	22,872,253.62	-315,899.77	22,556,353.85	16,948,210.62	16,633,321.73	5,608,143.23
FACULTAD DE MEDICINA	33,785,279.67	-2,025,094.80	31,760,184.87	23,510,944.99	23,033,309.27	8,249,239.88
UNIVERSIDAD AUTONOMA DE COAHUILA/ODONTOLOGIA UT	32,655,860.70	89,492.70	32,745,353.40	23,323,958.92	22,482,988.38	9,421,394.48
ESCUELA DE PSICOLOGIA	4,669,687.70	-190,214.73	4,479,472.97	3,358,560.43	3,289,605.74	1,120,912.54
ESCUELA DE LICENCIATURA EN ENFERMERIA	24,152,593.18	-2,009,333.44	22,143,259.74	16,469,939.58	16,352,531.40	5,853,320.17
HOSPITAL UNIVERSITARIO TORREON.	97,178,206.73	-8,403,379.64	90,774,827.09	68,250,952.65	67,456,549.18	22,523,874.44
HOSPITAL INFANTIL UNIVERSITARIO	49,091,672.42	-3,974,953.77	45,116,718.65	33,489,925.53	33,481,140.26	11,626,793.12
DEPARTAMENTO DE ASUNTOS ACADEMICOS	51,429.11	8,910.32	60,339.43	53,839.88	53,839.88	6,499.55
DEPARTAMENTO DE DIFUSION CULTURAL	21,157.52	32,174.08	53,331.60	32,541.57	32,541.57	20,790.03
COORDINACION DE UNIDAD NORTE	23,253,304.89	2,955,590.48	26,208,895.37	21,545,457.38	21,399,998.42	4,663,437.99
AULA MAGNA UNIDAD NORTE	24,184.22	59,813.23	83,997.45	81,621.86	74,771.86	2,375.59
INFOTECA CENTRAL UNIDAD NORTE DE LA UAC	6,946,958.34	654,790.99	7,601,749.33	5,881,090.85	5,735,859.19	1,720,658.48
UNIDAD DE SEMINARIOS UNIDAD NORTE UAC	1,043,993.13	455,706.95	1,499,702.08	795,516.71	636,692.55	704,183.37
CENTRO UNIVERSITARIO DE INFORMATICA	1,084,699.79	90,356.92	1,175,056.71	770,386.58	509,632.64	404,670.13
TEATRO DE LA CIUDAD DE MONCLOVA	2,547,290.38	1,459,906.28	4,007,196.66	2,137,367.02	1,880,198.06	1,889,829.64
CENTRO DE INVESTIGACION EN GEOCIENCIAS APLICADAS	12,657,879.87	-170,893.29	12,486,986.58	9,993,479.03	9,618,384.06	2,493,507.55
CENTRO DE INVESTIGACION PARA LA CONSERVACION DE	2,893,051.01	231,823.88	3,124,874.89	2,088,674.22	2,084,306.61	1,036,200.67
ESC. DE BACH. DR. Y GRAL. JAIME LOZANO BENAVIDES	13,214,877.28	-595,253.92	12,619,623.36	9,414,897.19	9,368,123.47	3,204,726.17
ESC. DE BACH. PROF. LADISLAO FARIAS CAMPOS	15,995,495.24	-1,214,723.34	14,780,771.90	10,728,316.67	10,396,200.72	4,052,453.23
ESC. DE BACH. LIC. LUIS DONALDO COLOSIO MURRIETA	13,939,321.33	-572,854.63	13,366,466.70	9,789,504.08	9,302,647.69	3,576,962.62
ESC. DE BACH. SR. URBANO RIOJAS RENDON	18,995,184.99	478,440.05	19,573,625.04	14,514,862.57	14,201,975.63	4,058,762.47
ESCUELA DE BACHILLERES URBANO RIOJAS RENDON EXT	2,633,975.20	-1,486,935.96	1,145,039.24	234,467.71	230,158.93	910,571.53
ESCUELA DE BACHILLERES ACUÑA DE LA UADEC	6,314,320.57	-86,234.83	6,228,085.74	4,740,063.95	4,735,391.22	1,488,021.79
COORDINACION DE DEPORTES	796,804.73	-234,551.13	562,053.60	428,130.12	407,332.94	133,923.48
CENTRO DE IDIOMAS U. N.	1,532,851.40	257,092.99	1,789,944.39	887,951.33	781,046.07	901,793.06
CENTRO DE IDIOMAS P. N.	978,869.55	40,461.71	919,331.26	367,237.64	364,812.16	552,093.62
FAC. CONTADURIA Y ADMINISTRACION UADEC U.N.MONCL.	36,705,340.13	-2,396,071.04	34,307,269.09	24,900,710.22	24,481,591.44	9,406,558.87
FACULTAD DE ADMINISTRACION Y CONTADURIA P.NEGRAS	16,893,903.11	-1,104,710.38	15,789,192.73	11,801,401.83	11,584,341.80	3,987,790.90
FACULTAD DE INGENIERIA MECANICA Y ELECTRICA	55,216,474.63	-2,278,373.64	52,938,100.99	39,799,740.32	38,841,422.02	13,138,360.67
FACULTAD DE METALURGIA	29,103,531.48	-631,834.59	28,471,696.89	21,750,217.49	21,613,601.85	6,721,479.40
ESC. SUP. DE ING. LIC. ADOLFO LOPEZ MATEOS	17,881,957.30	-1,031,531.38	16,850,425.92	12,118,564.96	12,110,110.35	4,731,860.96
ESCUELA DE SISTEMAS PROF. MARCIAL RUIZ VARGAS	14,650,422.73	-1,240,191.16	13,410,231.57	9,232,465.81	9,053,549.07	4,177,765.76
ESCUELA DE CIENCIAS DE LA SALUD	14,078,085.65	-535,484.51	13,542,601.14	10,329,786.06	10,260,266.70	3,212,815.08
ESCUELA DE MEDICINA PIEDRAS NEGRAS	13,061,621.40	-1,330,791.59	11,730,829.81	8,633,819.85	8,629,896.36	3,097,009.96
UNIVERSIDAD AUTONOMA DE COAHUILA. PSICOLOGIA U.N	13,018,805.60	-218,128.54	12,800,677.06	9,494,244.76	9,365,986.06	3,306,432.28
Total del Gasto	3,626,341,868.39	148,533,704.42	3,774,875,572.81	2,346,450,050.72	2,299,595,312.01	1,428,425,522.09

Universidad Autónoma de Coahuila Estado Analítico del Ejercicio del Presupuesto de Egresos Clasificación Administrativa Del 01 de enero al 30 de septiembre de 2023						
Concepto	Egresos					Subejercicio
	Aprobado	Ampliaciones/ (Reducciones)	Modificado	Devengado	Pagado	
	1	2	3 = (1 + 2)	4	5	
Poder Ejecutivo	0.00	0.00	0.00	0.00	0.00	0.00
Poder Legislativo	0.00	0.00	0.00	0.00	0.00	0.00
Poder Judicial	0.00	0.00	0.00	0.00	0.00	0.00
Órganos Autónomos	3,626,341,868.39	148,533,704.42	3,774,875,572.81	2,346,450,050.72	2,299,595,312.01	1,428,425,522.09

Total del Gasto	3,626,341,868.39	148,533,704.42	3,774,875,572.81	2,346,450,050.72	2,299,595,312.01	1,428,425,522.09
-----------------	------------------	----------------	------------------	------------------	------------------	------------------

Sector Paraestatal del Gobierno (Federal/Estatal/Municipal) de _____							
Estado Analítico del Ejercicio del Presupuesto de Egresos							
Clasificación Administrativa							
Del 01 de enero al 30 de septiembre de 2023							
Concepto	Egresos					Subejercicio	
	Aprobado	Ampliaciones/ (Reducciones)	Modificado	Devengado	Pagado		
	1	2	3 = (1 + 2)	4	5		6 = (3 - 4)
Entidades Paraestatales y Fideicomisos No Empresariales y No Financieros	0.00	0.00	0.00	0.00	0.00	0.00	
Instituciones Públicas de la Seguridad Social	0.00	0.00	0.00	0.00	0.00	0.00	
Entidades Paraestatales Empresariales No Financieras con Participación Estatal Mayoritaria	0.00	0.00	0.00	0.00	0.00	0.00	
Fideicomisos Empresariales No Financieros con Participación Estatal Mayoritaria	0.00	0.00	0.00	0.00	0.00	0.00	
Entidades Paraestatales Empresariales Financieras Monetarias con Participación Estatal Mayoritaria	0.00	0.00	0.00	0.00	0.00	0.00	
Entidades Paraestatales Empresariales Financieras No Monetarias con Participación Estatal Mayoritaria	0.00	0.00	0.00	0.00	0.00	0.00	
Fideicomisos Financieros Públicos con Participación Estatal Mayoritaria	0.00	0.00	0.00	0.00	0.00	0.00	
Total del Gasto	0.00	0.00	0.00	0.00	0.00	0.00	

C.P. María del Refugio Álvarez Figueroa
Jefa de Contabilidad Gubernamental


C.P. Óscar Julián López Escareño
Subdirector de Contabilidad Gubernamental y Gobierno

C.P. Jorge Alanís Canales
Tesorero General

Universidad Autónoma de Coahuila
Estado Analítico del Ejercicio del Presupuesto de Egresos
Clasificación Económica (por Tipo de Gasto)
Del 01 de enero al 30 de septiembre de 2023

Concepto	Egresos					Subejercicio
	Aprobado	Ampliaciones/ (Reducciones)	Modificado	Devengado	Pagado	
	1	2	3 = (1 + 2)	4	5	
Gasto Corriente	3,607,928,591.99	81,535,263.51	3,689,463,855.50	2,323,655,242.40	2,279,346,170.54	1,365,808,613.10
Gasto de Capital	18,413,276.40	66,998,440.91	85,411,717.31	22,794,808.32	20,249,141.47	62,616,908.99
Amortización de la Deuda y Disminución de Pasivos	0.00	0.00	0.00	0.00	0.00	0.00
Pensiones y Jubilaciones	0.00	0.00	0.00	0.00	0.00	0.00
Participaciones	0.00	0.00	0.00	0.00	0.00	0.00
Total del Gasto	3,626,341,868.39	148,533,704.42	3,774,875,572.81	2,346,450,050.72	2,299,595,312.01	1,428,425,522.09


 C.P. María del Refugio Álvarez Figueroa
 Jefa de Contabilidad Gubernamental


 C.P. Óscar Julián López Escareño
 Subdirector de Contabilidad
 Gubernamental y Gobierno


 C.P. Jorge Alarís Canales
 Tesorero General

Universidad Autónoma de Coahuila
 Estado Analítico del Ejercicio del Presupuesto de Egresos
 Clasificación por Objeto del Gasto (Capítulo y Concepto)
 Del 01 de enero al 30 de septiembre de 2023

Concepto	Egresos					Subejercicio E = (3 - 4)
	Aprobado 1	Ampliaciones/ Reducciones 2	Modificado 3 = (1 + 2)	Devengado 4	Pagado 5	
Servicios Personales	3,131,200,993.31	-31,638,032.65	3,162,839,025.96	2,156,227,769.20	2,137,098,755.20	1,006,611,256.76
Remuneraciones al Personal de Carácter Permanente	1,338,317,929.10	-20,112,409.29	1,318,205,519.81	1,028,982,177.72	1,028,982,177.72	289,223,342.09
Remuneraciones al Personal de Carácter Transitorio	7,137,787.59	-4,398,213.90	2,739,573.69	1,868,473.53	1,868,473.53	871,100.16
Remuneraciones Adicionales y Especiales	493,267,730.83	-9,772,864.64	483,494,746.19	313,959,798.63	298,705,553.24	169,534,947.56
Seguridad Social	329,452,175.80	-25,473,915.82	303,978,259.98	225,489,193.47	225,085,390.80	78,489,066.51
Otras Prestaciones Sociales y Económicas	963,025,369.99	91,395,596.30	1,054,420,926.29	585,928,125.65	582,447,159.91	468,492,800.44
Previsiones	0.00	0.00	0.00	0.00	0.00	0.00
Pago de Estímulos a Servidores Públicos	0.00	0.00	0.00	0.00	0.00	0.00
Materiales y Suministros	54,554,706.74	-1,122,682.77	53,432,023.97	17,938,106.04	15,591,375.35	35,493,917.93
Materiales de Administración, Emisión de Documentos y Artículos Oficiales	39,948,276.89	-14,406,000.54	21,540,276.35	3,776,738.09	2,099,737.89	17,783,538.26
Alimentos y Utensilios	2,477,815.00	2,307,459.27	4,785,274.27	2,300,421.62	1,980,241.71	2,484,852.65
Materias Primas y Materiales de Producción y Conservación	0.00	0.00	0.00	0.00	0.00	0.00
Materiales y Artículos de Construcción y de Reparación	1,788,308.28	511,445.84	2,299,754.12	705,877.65	370,272.00	1,593,876.47
Productos Químicos, Farmacéuticos y de Laboratorio	1,060,922.74	3,506,842.65	4,567,765.39	2,156,851.64	1,788,216.71	2,410,913.75
Combustibles, Lubricantes y Aditivos	4,527,829.48	2,196,063.15	6,723,892.63	4,033,771.31	3,350,060.64	2,690,121.32
Vestuario, Blancos, Prendas de Protección y Artículos Deportivos	7,801,584.74	3,828,995.22	11,630,579.96	4,410,033.77	5,585,428.59	7,220,546.19
Materiales y Suministros Para Seguridad	0.00	0.00	0.00	0.00	0.00	0.00
Herramientas, Refacciones y Accesorios Menores	951,969.61	932,511.64	1,884,481.25	554,411.98	417,417.81	1,330,069.29
Servicios Generales	409,151,998.04	48,076,993.73	457,227,991.77	141,805,513.61	119,826,912.17	315,422,478.16
Servicios Básicos	96,071,888.45	1,724,757.37	57,796,145.82	37,818,450.60	35,981,835.75	19,977,695.22
Servicios de Arrendamiento	16,197,851.98	4,146,455.27	20,344,307.25	13,504,205.02	8,820,140.51	6,840,102.23
Servicios Profesionales, Científicos, Técnicos y Otros Servicios	36,257,863.15	12,444,567.55	48,702,430.70	29,373,182.75	20,535,327.20	19,329,267.95
Servicios Financieros, Bancarios y Comerciales	7,659,221.35	351,049.42	8,010,270.77	5,303,839.64	4,465,961.31	2,706,431.13
Servicios de Instalación, Reparación, Mantenimiento y Conservación	189,991,395.64	38,708,882.07	228,700,277.71	31,753,897.75	28,772,407.29	196,940,179.96
Servicios de Comunicación Social y Publicidad	42,030,422.04	1,122,543.07	43,152,965.11	15,573,784.05	13,599,813.25	27,579,211.06
Servicios de Traslado y Viáticos	5,531,599.80	7,408,000.24	12,939,599.64	3,075,843.35	2,591,410.08	9,863,758.49
Servicios Oficiales	17,201,408.34	-12,504,872.92	4,696,535.42	942,415.46	758,007.79	3,754,119.96
Otros Servicios Generales	38,210,847.49	-5,325,188.34	32,885,659.15	4,459,044.99	4,304,008.99	28,425,714.18
Transferencias, Asignaciones, Subsidios y Otras Ayudas	13,020,893.90	2,943,919.90	15,964,813.80	7,683,853.55	6,829,127.82	8,280,980.25
Transferencias Internas y Asignaciones al Sector Público	0.00	0.00	0.00	0.00	0.00	0.00
Transferencias al Resto del Sector Público	0.00	0.00	0.00	0.00	0.00	0.00
Subsidios y Subvenciones	0.00	0.00	0.00	0.00	0.00	0.00
Ayudas Sociales	12,820,893.90	2,763,919.87	15,584,813.77	7,503,853.55	6,849,127.82	8,080,960.22
Pensiones y Jubilaciones	0.00	0.00	0.00	0.00	0.00	0.00
Transferencias a Fideicomisos, Mandatos y Otros Análogos	0.00	0.00	0.00	0.00	0.00	0.00
Transferencias a la Seguridad Social	0.00	0.00	0.00	0.00	0.00	0.00
Donativos	200,000.00	180,000.03	380,000.03	180,000.00	180,000.00	200,000.03
Transferencias al Exterior	0.00	0.00	0.00	0.00	0.00	0.00
Bienes Muebles, Inmuebles e Intangibles	18,413,276.40	48,591,749.12	67,005,025.52	13,860,748.77	11,833,729.16	53,144,276.75
Mobiliario y Equipo de Administración	562,894.02	22,162,506.53	22,725,400.55	3,275,388.51	2,266,210.30	19,450,012.04
Mobiliario y Equipo Educativo y Recreativo	70,136.27	3,837,207.98	3,907,344.25	1,016,165.98	853,205.38	2,891,178.27
Equipo e Instrumental Médico y de Laboratorio	0.00	15,881,307.02	15,881,307.02	5,780,394.49	5,780,394.49	10,120,912.53
Vehículos y Equipo de Transporte	0.00	2,140,500.01	2,140,500.01	322,900.00	322,900.00	1,817,600.01
Equipo de Defensa y Seguridad	0.00	0.00	0.00	0.00	0.00	0.00
Maquinaria, Otros Equipos y Herramientas	0.00	3,858,610.17	3,858,610.17	3,024,448.14	2,542,614.30	834,161.03
Activos Biológicos	0.00	0.00	0.00	0.00	0.00	0.00
Bienes Inmuebles	0.00	0.00	0.00	0.00	0.00	0.00
Activos Intangibles	17,780,246.11	711,617.41	18,491,863.52	461,450.65	88,404.69	18,030,412.87
Inversión Pública	0.00	18,406,691.79	18,406,691.79	8,934,059.55	8,415,412.31	9,472,632.24
Obra Pública en Bienes de Dominio Público	0.00	0.00	0.00	0.00	0.00	0.00
Obra Pública en Bienes Propios	0.00	18,406,691.79	18,406,691.79	8,934,059.55	8,415,412.31	9,472,632.24
Proyectos Productivos y Acciones de Fomento	0.00	0.00	0.00	0.00	0.00	0.00
Inversiones Financieras y Otras Provisiones	0.00	0.00	0.00	0.00	0.00	0.00
Inversiones Para el Fomento de Actividades Productivas	0.00	0.00	0.00	0.00	0.00	0.00
Acciones y Participaciones de Capital	0.00	0.00	0.00	0.00	0.00	0.00
Compra de Títulos y Valores	0.00	0.00	0.00	0.00	0.00	0.00
Concesión de Préstamos	0.00	0.00	0.00	0.00	0.00	0.00
Inversiones en Fideicomisos, Mandatos y Otros Análogos	0.00	0.00	0.00	0.00	0.00	0.00
Otras Inversiones Financieras	0.00	0.00	0.00	0.00	0.00	0.00
Provisiones para Contingencias y Otras Erogaciones Especiales	0.00	0.00	0.00	0.00	0.00	0.00
Participaciones y Aportaciones	0.00	0.00	0.00	0.00	0.00	0.00
Participaciones	0.00	0.00	0.00	0.00	0.00	0.00
Aportaciones	0.00	0.00	0.00	0.00	0.00	0.00
Convenios	0.00	0.00	0.00	0.00	0.00	0.00
Deuda Pública	0.00	0.00	0.00	0.00	0.00	0.00
Amortización de la Deuda Pública	0.00	0.00	0.00	0.00	0.00	0.00
Intereses de la Deuda Pública	0.00	0.00	0.00	0.00	0.00	0.00
Comisiones de la Deuda Pública	0.00	0.00	0.00	0.00	0.00	0.00
Gastos de la Deuda Pública	0.00	0.00	0.00	0.00	0.00	0.00
Costo por Coberturas	0.00	0.00	0.00	0.00	0.00	0.00
Apoyos Financieros	0.00	0.00	0.00	0.00	0.00	0.00
Adeudos de Ejercicios Fiscales Anteriores (Adefas)	0.00	0.00	0.00	0.00	0.00	0.00
Total del Gasto	3,626,341,868.39	148,533,704.42	3,774,875,572.81	2,346,490,050.72	2,299,595,312.01	1,428,425,522.09

C. P. María del Refugio Álvarez Figueroa
 Jefa de Contabilidad Gubernamental

C. P. Oscar Julián López Escareño
 Subdirector de Contabilidad
 Gubernamental y Gobierno

C. P. Jorge Alanís Canales
 Tesorero General

Universidad Autónoma de Coahuila
Estado Analítico del Ejercicio del Presupuesto de Egresos
Clasificación Funcional (Finalidad y Función)
Del 01 de enero al 30 de septiembre de 2023

Concepto	Egresos					Subejercicio 6 = (3 - 4)
	Aprobado	Ampliaciones/ (Reducciones)	Modificado	Devengado	Pagado	
	1	2	3 = (1 + 2)	4	5	
Gobierno	0.00	0.00	0.00	0.00	0.00	0.00
Legislación	0.00	0.00	0.00	0.00	0.00	0.00
Justicia	0.00	0.00	0.00	0.00	0.00	0.00
Coordinación de la Política de Gobierno	0.00	0.00	0.00	0.00	0.00	0.00
Relaciones Exteriores	0.00	0.00	0.00	0.00	0.00	0.00
Asuntos Financieros y Hacendarios	0.00	0.00	0.00	0.00	0.00	0.00
Seguridad Nacional	0.00	0.00	0.00	0.00	0.00	0.00
Asuntos de Orden Público y de Seguridad Interior	0.00	0.00	0.00	0.00	0.00	0.00
Otros Servicios Generales	0.00	0.00	0.00	0.00	0.00	0.00
Desarrollo Social	3,626,341,868.39	148,097,890.34	3,774,439,758.73	2,346,450,050.72	2,299,595,312.01	1,427,989,708.01
Protección Ambiental	0.00	0.00	0.00	0.00	0.00	0.00
Vivienda y Servicios a la Comunidad	0.00	0.00	0.00	0.00	0.00	0.00
Salud	0.00	0.00	0.00	0.00	0.00	0.00
Recreación, Cultura y Otras Manifestaciones Sociales	0.00	0.00	0.00	0.00	0.00	0.00
Educación	3,626,341,868.39	148,097,890.34	3,774,439,758.73	2,346,450,050.72	2,299,595,312.01	1,427,989,708.01
Protección Social	0.00	0.00	0.00	0.00	0.00	0.00
Otros Asuntos Sociales	0.00	0.00	0.00	0.00	0.00	0.00
Desarrollo Económico	0.00	435,814.08	435,814.08	0.00	0.00	435,814.08
Asuntos Económicos, Comerciales y Laborales en General	0.00	435,814.08	435,814.08	0.00	0.00	435,814.08
Agropecuaria, Silvicultura, Pesca y Caza	0.00	0.00	0.00	0.00	0.00	0.00
Combustibles y Energía	0.00	0.00	0.00	0.00	0.00	0.00
Minería, Manufacturas y Construcción	0.00	0.00	0.00	0.00	0.00	0.00
Transporte	0.00	0.00	0.00	0.00	0.00	0.00
Comunicaciones	0.00	0.00	0.00	0.00	0.00	0.00
Turismo	0.00	0.00	0.00	0.00	0.00	0.00
Ciencia, Tecnología e Innovación	0.00	0.00	0.00	0.00	0.00	0.00
Otras Industrias y Otros Asuntos Económicos	0.00	0.00	0.00	0.00	0.00	0.00
Otras no Clasificadas en Funciones Anteriores	0.00	0.00	0.00	0.00	0.00	0.00
Transacciones de la Deuda Pública / Costo Financiero de la Deuda	0.00	0.00	0.00	0.00	0.00	0.00
Transferencias, Participaciones y Aportaciones entre Diferentes Niveles y Ordenes de Gobierno	0.00	0.00	0.00	0.00	0.00	0.00
Saneamiento del Sistema Financiero	0.00	0.00	0.00	0.00	0.00	0.00
Adeudos de Ejercicios Fiscales Anteriores	0.00	0.00	0.00	0.00	0.00	0.00
Total del Gasto	3,626,341,868.39	148,533,704.42	3,774,875,572.81	2,346,450,050.72	2,299,595,312.01	1,428,425,522.09

C.P. María del Refugio Álvarez Figueroa
Jefa de Contabilidad Gubernamental

C.P. Óscar Julián López Escareño
Subdirector de Contabilidad Gubernamental y Gobierno

C.P. Jorge Manis Canales
Tesorero General

Universidad Autónoma de Coahuila
 Endeudamiento Neto
 Del 01 de enero al 30 de septiembre de 2023

Identificación de Crédito o Instrumento	Contratación / Colocación	Amortización	Endeudamiento Neto
	A	B	C = A - B
Créditos Bancarios			
Total Créditos Bancarios	0.00	0.00	0.00
Otros Instrumentos de Deuda			
Total Otros Instrumentos de Deuda	0.00	0.00	0.00
TOTAL	0.00	0.00	0.00

C.P. María del Refugio Álvarez Figueroa
 Jefa de Contabilidad Gubernamental

C.P. Óscar Julián López Escareño
 Subdirector de Contabilidad Gubernamental y Gobierno

C.P. Jorge Alanís Canales
 Tesorero General

Universidad Autónoma de Coahuila
Intereses de la Deuda
 Del 01 de enero al 30 de septiembre de 2023

Identificación de Crédito o Instrumento	Devengado	Pagado
Créditos Bancarios		
Total de Intereses de Créditos Bancarios	0.00	0.00
Otros Instrumentos de Deuda		
Total de Intereses de Otros Instrumentos de Deuda	0.00	0.00
TOTAL	0.00	0.00


 C.P. María del Refugio Álvarez Figueroa
 Jefa de Contabilidad Gubernamental


 C.P. Óscar Julián López Escareño
 Subdirector de Contabilidad
 Gubernamental y Gobierno


 C.P. Jorge Alanís Canales
 Tesorero General


Universidad Autónoma de Coahuila
Indicadores de Postura Fiscal
Del 01 de enero al 30 de septiembre de 2023
(Cifras en Pesos)

Concepto	Estimado/Aprobado	Devengado	Recaudado/Pagado
I. Ingresos Presupuestarios	3,626,341,868.37	2,481,087,157.84	2,372,815,808.39
1. Ingresos del Gobierno de la Entidad Federativa	3,626,341,868.37	2,481,087,157.84	2,372,815,808.39
2. Ingresos del Sector Paraestatal	0.00	0.00	0.00
II. Egresos Presupuestarios	3,626,341,868.39	2,346,450,050.72	2,299,595,312.01
3. Egresos del Gobierno de la Entidad Federativa	3,626,341,868.39	2,346,450,050.72	2,299,595,312.01
4. Egresos del Sector Paraestatal	0.00	0.00	0.00
III. Balance Presupuestario (Superávit o Déficit) (III = I - II)	-0.02	134,637,107.12	73,220,496.38

Concepto	Estimado/Aprobado	Devengado	Recaudado/Pagado
III. Balance presupuestario (Superávit o Déficit)	-0.02	134,637,107.12	73,220,496.38
IV. Intereses, Comisiones y Gastos de la Deuda	0.00	0.00	0.00
V. Balance Primario (Superávit o Déficit) (V= III + IV)	-0.02	134,637,107.12	73,220,496.38

Concepto	Estimado/Aprobado	Devengado	Recaudado/Pagado
A. Financiamiento	0.00	0.00	0.00
B. Amortización de la deuda	0.00	0.00	0.00
C. Financiamiento Neto	0.00	0.00	0.00


C.P. María del Refugio Álvarez Figueroa
Jefa de Contabilidad Gubernamental


C.P. Óscar Julián López Escareño
Subdirector de Contabilidad Gubernamental y Gobierno


C.P. Jorge Alanís Canales
Tesorero General