




Universidad Autónoma de Coahuila
Estado Analítico de Ingresos
Del 01 de enero al 31 de diciembre de 2023

Clasificación Económica	Ingreso					Diferencia
	Estimado	Ampliaciones y Reducciones	Modificado	Devengado	Recaudado	
	1	2	(3= 1 + 2)	4	5	(6= 5 - 1)
Ingresos Corrientes	3,626,341,868.37	396,901,834.96	4,023,243,703.33	3,290,802,012.71	3,259,323,395.96	-367,018,472.41
Contribuciones a la Seguridad Social	0.00	0.00	0.00	0.00	0.00	0.00
Contribuciones de Mejoras	0.00	0.00	0.00	0.00	0.00	0.00
Derechos y Productos y Aprovechamientos Corrientes	0.00	3,780,337.57	3,780,337.57	3,781,584.89	3,779,362.04	3,779,362.04
Rentas de la Propiedad	0.00	0.00	0.00	0.00	0.00	0.00
Ventas de Bienes y Servicios de Entidades del Gobierno General/Ingreso de Explotación de Entidades Empresariales	321,834,048.39	87,614,705.24	409,448,753.63	409,448,753.63	391,388,859.21	69,554,810.82
Subsidios y Subvenciones Recibidos por Entidades Empresariales Públicas	0.00	0.00	0.00	0.00	0.00	0.00
Transferencias, Asignaciones y Donativos Corrientes Recibidos	3,304,507,819.98	305,506,792.15	3,610,014,612.13	2,877,571,674.19	2,864,155,174.71	-440,352,645.27
Participaciones	0.00	0.00	0.00	0.00	0.00	0.00
Ingresos de Capital	0.00	0.00	0.00	0.00	0.00	0.00
Venta (Disposición) de Activos	0.00	0.00	0.00	0.00	0.00	0.00
Disminución de Existencias	0.00	0.00	0.00	0.00	0.00	0.00
Incremento de la Depreciación, Amortización, Estimaciones y Provisiones Acumuladas	0.00	0.00	0.00	0.00	0.00	0.00
Transferencias, Asignaciones y Donativos de Capital Recibidos	0.00	0.00	0.00	0.00	0.00	0.00
Recuperación de Inversiones Financieras Realizadas con Fines de Política	0.00	0.00	0.00	0.00	0.00	0.00
Rentas de la Propiedad	0.00	0.00	0.00	0.00	0.00	0.00
Financiamiento	0.00	0.00	0.00	0.00	0.00	0.00
Disminución de Activos Financieros	0.00	0.00	0.00	0.00	0.00	0.00
Incremento de Pasivos	0.00	0.00	0.00	0.00	0.00	0.00
Incremento del Patrimonio	0.00	0.00	0.00	0.00	0.00	0.00
Total	3,626,341,868.37	396,901,834.96	4,023,243,703.33	3,290,802,012.71	3,259,323,395.96	-367,018,472.41
				Ingresos excedentes		



C.P. María del Refugio Álvarez Figueroa
Jefa de Contabilidad Gubernamental



C.P. Óscar Julián López Escareño
Subdirector de Contabilidad Gubernamental y Gobierno



Dr. Evaristo Alférez Rodríguez
Tesorero General

Universidad Autónoma de Coahuila
Estado Analítico de Ingresos
Del 01 de enero al 31 de diciembre de 2023

Estado Analítico de Ingresos Por Fuente de Financiamiento	Ingreso					Diferencia
	Estimado	Ampliaciones y Reducciones	Modificado	Devengado	Recaudado	
	1	2	(3= 1 + 2)	4	5	(6= 5 - 1)
Ingresos del Poder Ejecutivo Federal o Estatal y de los Municipios	0.00	0.00	0.00	0.00	0.00	0.00
Impuestos	0.00	0.00	0.00	0.00	0.00	0.00
Cuotas y Aportaciones de Seguridad Social	0.00	0.00	0.00	0.00	0.00	0.00
Contribuciones de Mejoras	0.00	0.00	0.00	0.00	0.00	0.00
Derechos	0.00	0.00	0.00	0.00	0.00	0.00
Productos	0.00	0.00	0.00	0.00	0.00	0.00
Aprovechamientos	0.00	0.00	0.00	0.00	0.00	0.00
Participaciones, Aportaciones, Convenios, Incentivos Derivados de la Colaboración Fiscal y Fondos Distintos de Aportaciones	0.00	0.00	0.00	0.00	0.00	0.00
Transferencias, Asignaciones, Subsidios y Subvenciones, y Pensiones y Jubilaciones	0.00	0.00	0.00	0.00	0.00	0.00
Ingresos de los Entes Públicos de los Poderes Legislativo y Judicial, de los Órganos Autónomos y del Sector Paraestatal o Paramunicipal, así como de las Empresas Productivas del Estado	3,626,341,868.37	396,901,834.96	4,023,243,703.33	3,290,802,012.71	3,259,323,395.96	-367,018,472.41
Cuotas y Aportaciones de Seguridad Social	0.00	0.00	0.00	0.00	0.00	0.00
Productos	0.00	3,780,337.57	3,780,337.57	3,781,584.89	3,779,362.04	3,779,362.04
Ingresos por Venta de Bienes, Prestación de Servicios y Otros Ingresos	321,834,048.39	87,614,705.24	409,448,753.63	409,448,753.63	391,388,859.21	69,554,810.82
Transferencias, Asignaciones, Subsidios y Subvenciones, y Pensiones y Jubilaciones	3,304,507,819.98	305,506,792.15	3,610,014,612.13	2,877,571,674.19	2,864,155,174.71	-440,352,645.27
Ingresos Derivados de Financiamientos	0.00	0.00	0.00	0.00	0.00	0.00
Ingresos Derivados de Financiamientos	0.00	0.00	0.00	0.00	0.00	0.00
Total	3,626,341,868.37	396,901,834.96	4,023,243,703.33	3,290,802,012.71	3,259,323,395.96	-367,018,472.41
				Ingresos excedentes		



C.P. María del Refugio Álvarez Figueroa
Jefa de Contabilidad Gubernamental



C.P. Óscar Julián López Escareño
Subdirector de Contabilidad Gubernamental y Gobierno


Dr. Evaristo Alférez Rodríguez
Tesorero General

Universidad Autónoma de Coahuila
Estado Analítico de Ingresos
Del 01 de enero al 31 de diciembre de 2023

Rubro de Ingresos	Ingreso					Diferencia (6= 5 - 1)
	Estimado	Ampliaciones y Reducciones	Modificado	Devengado	Recaudado	
	1	2	(3= 1 + 2)	4	5	
Impuestos	0.00	0.00	0.00	0.00	0.00	0.00
Cuotas y Aportaciones de Seguridad Social	0.00	0.00	0.00	0.00	0.00	0.00
Contribuciones de Mejoras	0.00	0.00	0.00	0.00	0.00	0.00
Derechos	0.00	0.00	0.00	0.00	0.00	0.00
Productos	0.00	3,780,337.57	3,780,337.57	3,781,584.89	3,779,362.04	3,779,362.04
Aprovechamientos	0.00	0.00	0.00	0.00	0.00	0.00
Ingresos por Venta de Bienes, Prestación de Servicios y Otros Ingresos	321,834,048.39	87,614,705.24	409,448,753.63	409,448,753.63	391,388,859.21	69,554,810.82
Participaciones, Aportaciones, Convenios, Incentivos Derivados de la Colaboración Fiscal y Fondos Distintos de Aportaciones	0.00	27,169,842.19	27,169,842.19	25,893,715.10	16,277,549.61	16,277,549.61
Transferencias, Asignaciones, Subsidios y Subvenciones, y Pensiones y Jubilaciones	3,304,507,819.98	278,336,949.96	3,582,844,769.94	2,851,677,959.09	2,847,877,625.10	-456,630,194.88
Ingresos Derivados de Financiamientos	0.00	0.00	0.00	0.00	0.00	0.00
Total	3,626,341,868.37	396,901,834.96	4,023,243,703.33	3,290,802,012.71	3,259,323,395.96	-367,018,472.41
				Ingresos excedentes		



C.P. María del Refugio Álvarez Figueroa
Jefa de Contabilidad Gubernamental



C.P. Óscar Julián López Escareño
Subdirector de Contabilidad Gubernamental y Gobierno



Dr. Evaristo Alférez Rodríguez
Tesorero General

Sector Paraestatal del Gobierno (Federal/Estatal/Municipal) de _____
 Estado Analítico del Ejercicio del Presupuesto de Egresos
 Clasificación Administrativa
 Del 01 de enero al 31 de diciembre de 2023


Concepto	Egresos					Subejercicio 6 = (3 - 4)
	Aprobado	Ampliaciones/ (Reducciones)	Modificado	Devengado	Pagado	
	1	2	3 = (1 + 2)	4	5	
Entidades Paraestatales y Fideicomisos No Empresariales y No Financieros	0.00	0.00	0.00	0.00	0.00	0.00
Instituciones Públicas de la Seguridad Social	0.00	0.00	0.00	0.00	0.00	0.00
Entidades Paraestatales Empresariales No Financieras con Participación Estatal Mayoritaria	0.00	0.00	0.00	0.00	0.00	0.00
Fideicomisos Empresariales No Financieros con Participación Estatal Mayoritaria	0.00	0.00	0.00	0.00	0.00	0.00
Entidades Paraestatales Empresariales Financieras Monetarias con Participación Estatal Mayoritaria	0.00	0.00	0.00	0.00	0.00	0.00
Entidades Paraestatales Empresariales Financieras No Monetarias con Participación Estatal Mayoritaria	0.00	0.00	0.00	0.00	0.00	0.00
Fideicomisos Financieros Públicos con Participación Estatal Mayoritaria	0.00	0.00	0.00	0.00	0.00	0.00
Total del Gasto	0.00	0.00	0.00	0.00	0.00	0.00



 C.P. María del Refugio Álvarez Figueroa
 Jefa de Contabilidad Gubernamental



 C.P. Óscar Julián López Escareño
 Subdirector de Contabilidad Gubernamental y Gobierno


 Dr. Evaristo Alferez Rodriguez
 Tesorero General

Universidad Autónoma de Coahuila Estado Analítico del Ejercicio del Presupuesto de Egresos Clasificación Económica (por Tipo de Gasto) Del 01 de enero al 31 de diciembre de 2023						
Concepto	Egresos					Subejercicio
	Aprobado	Ampliaciones/ (Reducciones)	Modificado	Devengado	Pagado	
	1	2	3 = (1 + 2)	4	5	6 = (3 - 4)
Gasto Corriente	3,607,928,591.99	-129,647,196.44	3,478,281,395.55	3,440,574,106.38	3,249,703,188.80	37,707,289.17
Gasto de Capital	18,413,276.40	69,579,984.20	87,993,260.60	81,090,973.69	65,169,176.86	6,902,286.91
Amortización de la Deuda y Disminución de Pasivos	0.00	0.00	0.00	0.00	0.00	0.00
Pensiones y Jubilaciones	0.00	0.00	0.00	0.00	0.00	0.00
Participaciones	0.00	0.00	0.00	0.00	0.00	0.00
Total del Gasto	3,626,341,868.39	-60,067,212.24	3,566,274,656.15	3,521,665,080.07	3,314,872,365.66	44,609,576.08


 C.P. María del Refugio Álvarez Figueroa
 Jefa de Contabilidad Gubernamental


 C.P. Óscar Julián López Escareño
 Subdirector de Contabilidad
 Gubernamental y Gobierno


 Dr. Evaristo Alferez Rodríguez
 Tesorero General

Universidad Autónoma de Coahuila
Estado Analítico del Ejercicio del Presupuesto de Egresos
Clasificación Funcional (Finalidad y Función)
Del 01 de enero al 31 de diciembre de 2023

Concepto	Egresos					Subejercicio 6 = (3 - 4)
	Aprobado	Ampliaciones/ (Reducciones)	Modificado	Devengado	Pagado	
	1	2	3 = (1 + 2)	4	5	
Gobierno	0.00	0.00	0.00	0.00	0.00	0.00
Legislación	0.00	0.00	0.00	0.00	0.00	0.00
Justicia	0.00	0.00	0.00	0.00	0.00	0.00
Coordinación de la Política de Gobierno	0.00	0.00	0.00	0.00	0.00	0.00
Relaciones Exteriores	0.00	0.00	0.00	0.00	0.00	0.00
Asuntos Financieros y Hacendarios	0.00	0.00	0.00	0.00	0.00	0.00
Seguridad Nacional	0.00	0.00	0.00	0.00	0.00	0.00
Asuntos de Orden Público y de Seguridad Interior	0.00	0.00	0.00	0.00	0.00	0.00
Otros Servicios Generales	0.00	0.00	0.00	0.00	0.00	0.00
Desarrollo Social						
Protección Ambiental	3,626,341,868.39	-60,503,026.32	3,565,838,842.07	3,521,634,835.22	3,314,842,120.81	44,204,006.85
Vivienda y Servicios a la Comunidad	0.00	0.00	0.00	0.00	0.00	0.00
Salud	0.00	0.00	0.00	0.00	0.00	0.00
Recreación, Cultura y Otras Manifestaciones Sociales	0.00	0.00	0.00	0.00	0.00	0.00
Educación	0.00	0.00	0.00	0.00	0.00	0.00
Protección Social	3,626,341,868.39	-60,503,026.32	3,565,838,842.07	3,521,634,835.22	3,314,842,120.81	44,204,006.85
Otros Asuntos Sociales	0.00	0.00	0.00	0.00	0.00	0.00
Desarrollo Económico	0.00	435,814.08	435,814.08	30,244.85	30,244.85	405,569.23
Asuntos Económicos, Comerciales y Laborales en General	0.00	435,814.08	435,814.08	30,244.85	30,244.85	405,569.23
Agropecuaria, Silvicultura, Pesca y Caza	0.00	0.00	0.00	0.00	0.00	0.00
Combustibles y Energía	0.00	0.00	0.00	0.00	0.00	0.00
Minería, Manufacturas y Construcción	0.00	0.00	0.00	0.00	0.00	0.00
Transporte	0.00	0.00	0.00	0.00	0.00	0.00
Comunicaciones	0.00	0.00	0.00	0.00	0.00	0.00
Turismo	0.00	0.00	0.00	0.00	0.00	0.00
Ciencia, Tecnología e Innovación	0.00	0.00	0.00	0.00	0.00	0.00
Otras Industrias y Otros Asuntos Económicos	0.00	0.00	0.00	0.00	0.00	0.00
Otras no Clasificadas en Funciones Anteriores	0.00	0.00	0.00	0.00	0.00	0.00
Transacciones de la Deuda Pública / Costo Financiero de la Deuda	0.00	0.00	0.00	0.00	0.00	0.00
Transferencias, Participaciones y Aportaciones entre Diferentes Niveles y Ordenes de Gobierno	0.00	0.00	0.00	0.00	0.00	0.00
Saneamiento del Sistema Financiero	0.00	0.00	0.00	0.00	0.00	0.00
Adeudos de Ejercicios Fiscales Anteriores	0.00	0.00	0.00	0.00	0.00	0.00
Total del Gasto	3,626,341,868.39	-60,067,212.24	3,566,274,656.15	3,521,665,080.07	3,314,872,365.66	44,609,576.08

C.P. María del Refugio Álvarez Figueroa
Jefa de Contabilidad Gubernamental

C.P. Óscar Juan López Escareño
Subdirector de Contabilidad Gubernamental y Gobierno

Dr. Evaristo Alférez Rodríguez
Tesorero General

Universidad Autónoma de Coahuila
 Endeudamiento Neto
 Del 01 de enero al 31 de diciembre de 2023

Identificación de Crédito o Instrumento	Contratación / Colocación A	Amortización B	Endeudamiento Neto C = A - B
Créditos Bancarios			
Total Créditos Bancarios	0.00	0.00	0.00
Otros Instrumentos de Deuda			
Total Otros Instrumentos de Deuda	0.00	0.00	0.00
TOTAL	0.00	0.00	0.00



C.P. María del Refugio Álvarez Figueroa
 Jefa de Contabilidad Gubernamental



C.P. Óscar Julián López Escareño
 Subdirector de Contabilidad
 Gubernamental y Gobierno



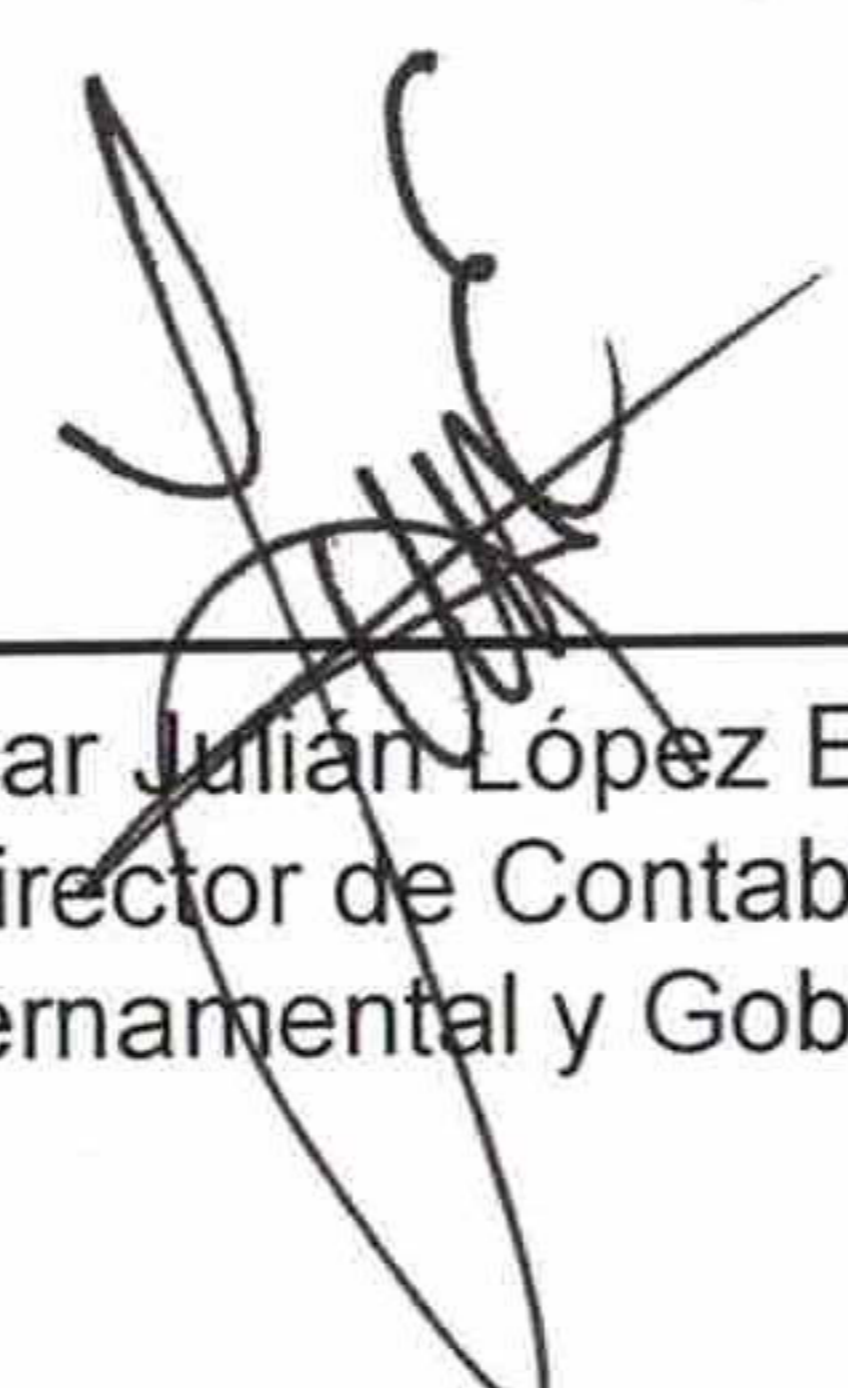
Dr. Evaristo Alférez Rodríguez
 Tesorero General

Universidad Autónoma de Coahuila
Intereses de la Deuda
Del 01 de enero al 31 de diciembre de 2023


Identificación de Crédito o Instrumento	Devengado	Pagado
Créditos Bancarios		
Total de Intereses de Créditos Bancarios	0.00	0.00
Otros Instrumentos de Deuda		
Total de Intereses de Otros Instrumentos de Deuda	0.00	0.00
TOTAL	0.00	0.00



C.P. María del Refugio Álvarez Figueroa
Jefa de Contabilidad Gubernamental



C.P. Óscar Julián López Escareño
Subdirector de Contabilidad
Gubernamental y Gobierno




Dr. Evaristo Alferez Rodríguez
Tesorero General


Universidad Autónoma de Coahuila
Indicadores de Postura Fiscal
Del 01 de enero al 31 de diciembre de 2023
(Cifras en Pesos)


Concepto	Estimado/Aprobado	Devengado	Recaudado/Pagado
I. Ingresos Presupuestarios	3,626,341,868.37	3,290,802,012.71	3,259,323,395.96
1. Ingresos del Gobierno de la Entidad Federativa	3,626,341,868.37	3,290,802,012.71	3,259,323,395.96
2. Ingresos del Sector Paraestatal	0.00	0.00	0.00
II. Egresos Presupuestarios	3,626,341,868.39	3,521,665,080.07	3,314,872,365.66
3. Egresos del Gobierno de la Entidad Federativa	3,626,341,868.39	3,521,665,080.07	3,314,872,365.66
4. Egresos del Sector Paraestatal	0.00	0.00	0.00
III. Balance Presupuestario (Superávit o Déficit) (III = I - II)	-0.02	-230,863,067.36	-55,548,969.70

Concepto	Estimado/Aprobado	Devengado	Recaudado/Pagado
III. Balance presupuestario (Superávit o Déficit)	-0.02	-230,863,067.36	-55,548,969.70
IV. Intereses, Comisiones y Gastos de la Deuda	0.00	0.00	0.00
V. Balance Primario (Superávit o Déficit) (V= III + IV)	-0.02	-230,863,067.36	-55,548,969.70

Concepto	Estimado/Aprobado	Devengado	Recaudado/Pagado
A. Financiamiento	0.00	0.00	0.00
B. Amortización de la deuda	0.00	0.00	0.00
C. Financiamiento Neto	0.00	0.00	0.00


C.P. María del Refugio Álvarez Figueroa
Jefa de Contabilidad Gubernamental


C.P. Óscar Julián López Escareño
Subdirector de Contabilidad
Gubernamental y Gobierno


Dr. Evaristo Alférez Rodríguez
Tesorero General