



Universidad Autónoma de Coahuila
Estado Analítico de Ingresos
Del 01 de enero al 31 de diciembre de 2022

Clasificación Económica	Ingreso					Diferencia (6= 5 - 1)
	Estimado	Ampliaciones y Reducciones	Modificado	Devengado	Recaudado	
	1	2	(3= 1 + 2)	4	5	
Impuestos	0.00	0.00	0.00	0.00	0.00	0.00
Cuotas y Aportaciones de Seguridad Social	0.00	0.00	0.00	0.00	0.00	0.00
Contribuciones de Mejoras	0.00	0.00	0.00	0.00	0.00	0.00
Derechos	0.00	0.00	0.00	0.00	0.00	0.00
Productos	0.00	5,357,240.45	5,357,240.45	5,360,584.73	5,359,146.05	5,359,146.05
Corriente	0.00	5,357,240.45	5,357,240.45	5,360,584.73	5,359,146.05	5,359,146.05
Capital	0.00	0.00	0.00	0.00	0.00	0.00
Aprovechamientos	0.00	0.00	0.00	0.00	0.00	0.00
Corriente	0.00	0.00	0.00	0.00	0.00	0.00
Capital	0.00	0.00	0.00	0.00	0.00	0.00
Ingresos por Ventas de Bienes y Servicios	282,563,080.34	26,579,919.47	309,162,999.81	340,793,308.73	338,316,687.62	55,733,607.28
Participaciones y Aportaciones	0.00	3,952,034.36	3,952,034.36	3,696,829.79	3,253,896.48	3,253,896.48
Transferencias, Asignaciones, Subsidios y Otras Ayudas	3,126,532,698.00	293,356,182.81	3,419,888,880.81	2,657,571,784.74	2,643,808,377.62	-482,724,320.38
Ingresos Derivados de Financiamientos	0.00	0.00	0.00	0.00	0.00	0.00
Total	3,409,115,778.34	329,245,377.09	3,738,361,155.43	3,007,422,507.99	2,990,738,107.77	-418,377,670.57
				Ingresos excedentes		


C.P. María del Refugio Álvarez Figueroa
Jefa de Contabilidad Gubernamental


C.P. Oscar Julián López Escareño
Subdirector de Contabilidad Gubernamental y Gobierno


C.P. Jorge Alanís Canales
Tesorero General

Universidad Autónoma de Coahuila

Estado Analítico de Ingresos

Del 01 de enero al 31 de diciembre de 2022

Estado Analítico de Ingresos Por Fuente de Financiamiento	Ingreso					Diferencia (6= 5 - 1)
	Estimado	Ampliaciones y Reducciones	Modificado (3= 1 + 2)	Devengado	Recaudado	
	1	2	(3= 1 + 2)	4	5	
Ingresos del Poder Ejecutivo Federal o Estatal y de los Municipios						
Impuestos	0.00	0.00	0.00	0.00	0.00	0.00
Cuotas y Aportaciones de Seguridad Social	0.00	0.00	0.00	0.00	0.00	0.00
Contribuciones de Mejoras	0.00	0.00	0.00	0.00	0.00	0.00
Derechos	0.00	0.00	0.00	0.00	0.00	0.00
Productos	0.00	0.00	0.00	0.00	0.00	0.00
Aprovechamientos	0.00	0.00	0.00	0.00	0.00	0.00
Participaciones, Aportaciones, Convenios, Incentivos Derivados de la Colaboración Fiscal y Fondos Distintos de Aportaciones	0.00	0.00	0.00	0.00	0.00	0.00
Transferencias, Asignaciones, Subsidios y Subvenciones, y Pensiones y Jubilaciones	0.00	0.00	0.00	0.00	0.00	0.00
Ingresos de los Entes Públicos de los Poderes Legislativo y Judicial, de los Órganos Autónomos y del Sector Paraestatal o Paramunicipal, así como de las Empresas Productivas del Estado	3,409,115,778.34	329,245,377.09	3,738,361,155.43	3,007,422,507.99	2,990,738,107.77	-418,377,670.57
Cuotas y Aportaciones de Seguridad Social	0.00	0.00	0.00	0.00	0.00	0.00
Productos	0.00	5,357,240.45	5,357,240.45	5,360,584.73	5,359,146.05	5,359,146.05
Ingresos por Venta de Bienes, Prestación de Servicios y Otros Ingresos	282,583,080.34	26,579,919.47	309,162,999.81	340,793,308.73	338,316,687.62	55,733,607.28
Transferencias, Asignaciones, Subsidios y Subvenciones, y Pensiones y Jubilaciones	3,126,532,698.00	297,308,217.17	3,423,840,915.17	2,661,268,614.53	2,647,062,274.10	-479,470,423.90
Ingresos Derivados de Financiamientos	0.00	0.00	0.00	0.00	0.00	0.00
Ingresos Derivados de Financiamientos	0.00	0.00	0.00	0.00	0.00	0.00
Total	3,409,115,778.34	329,245,377.09	3,738,361,155.43	3,007,422,507.99	2,990,738,107.77	-418,377,670.57
				Ingresos excedentes		

C.P. María del Refugio Álvarez Figueroa
Jefa de Contabilidad Gubernamental



C.P. Óscar Julián López Escareño
Subdirector de Contabilidad Gubernamental y Gobierno



C.P. Jorge Alanís Canales
Tesorero General




Universidad Autónoma de Coahuila


Estado Analítico de Ingresos

Del 01 de enero al 31 de diciembre de 2022

Rubro de Ingresos	Ingreso					Diferencia (6= 5 - 1)
	Estimado	Ampliaciones y Reducciones	Modificado	Devengado	Recaudado	
	1	2	(3= 1 + 2)	4	5	
Impuestos	0.00	0.00	0.00	0.00	0.00	0.00
Cuotas y Aportaciones de Seguridad Social	0.00	0.00	0.00	0.00	0.00	0.00
Contribuciones de Mejoras	0.00	0.00	0.00	0.00	0.00	0.00
Derechos	0.00	0.00	0.00	0.00	0.00	0.00
Productos	0.00	5,357,240.45	5,357,240.45	5,360,584.73	5,359,146.05	5,359,146.05
Aprovechamientos	0.00	0.00	0.00	0.00	0.00	0.00
Ingresos por Venta de Bienes, Prestación de Servicios y Otros Ingresos	282,583,080.34	26,579,919.47	309,162,999.81	340,793,308.73	338,316,687.62	55,733,607.28
Participaciones, Aportaciones, Convenios, Incentivos Derivados de la Colaboración Fiscal y Fondos Distintos de Aportaciones	0.00	3,952,034.36	3,952,034.36	3,696,829.79	3,253,896.48	3,253,896.48
Transferencias, Asignaciones, Subsidios y Subvenciones, y Pensiones y Jubilaciones	3,126,532,698.00	293,356,182.81	3,419,888,880.81	2,657,571,784.74	2,643,808,377.62	-482,724,320.38
Ingresos Derivados de Financiamientos	0.00	0.00	0.00	0.00	0.00	0.00
Total	3,409,115,778.34	329,245,377.09	3,738,361,155.43	3,007,422,507.99	2,990,738,107.77	-418,377,670.57
				Ingresos excedentes		


 C.P. María del Refugio Álvarez Figueroa
 Jefa de Contabilidad Gubernamental


 C.P. Oscar Julián López Escareño
 Subdirector de Contabilidad Gubernamental y Gobierno


 C.P. Jorge Alanís Canales
 Tesorero General

Universidad Autónoma de Coahuila
Estado Analítico del Ejercicio del Presupuesto de Egresos
Clasificación Administrativa
Del 01 de enero al 31 de diciembre de 2022


Concepto	Egresos					Subejercicio
	Aprobado	Ampliaciones/ (Reducciones)	Modificado	Devengado	Pagado	
	1	2	3 = (1 + 2)	4	5	
RECTORIA	44,203,400.70	-3,435,989.44	40,767,411.26	40,767,411.26	38,111,882.89	0.00
SECRETARIA GENERAL	23,389,805.44	-4,865,501.58	18,524,303.86	18,524,303.86	17,636,824.10	0.00
TESORERIA GENERAL	596,595,971.53	24,092,588.76	620,688,560.29	620,688,430.74	616,794,538.70	129.55
CONTRALORIA GENERAL	15,977,725.26	3,733,538.77	19,711,264.03	19,711,264.03	19,150,922.75	0.00
INTENDENCIA CENTRAL	136,523.58	483,286.34	619,809.92	619,809.92	485,836.03	0.00
OFICIALIA MAYOR U. S.	968,708,528.44	-874,401,594.91	94,306,933.53	94,306,443.99	89,808,937.78	489.54
SUBDIRECCION DE RECURSOS FISICOS	1,618,392.77	234,705.55	1,853,098.32	1,853,098.32	1,236,566.17	0.00
BIBLIOTECA ARTEMIO DE VALLE ARIZPE	46,131.48	44,819.88	90,951.36	90,951.36	88,460.17	0.00
LIBRERIA UNIVERSITARIA	50,117.83	-48,106.69	2,011.14	2,011.14	2,011.14	0.00
COORDINACION DE COMUNICACION SOCIAL	35,467,180.30	25,809,119.83	61,276,300.13	61,265,730.33	46,252,690.71	10,569.80
INFORMATICA	82,081.17	-37,108.75	44,972.42	44,972.42	44,972.42	0.00
COORDINACION GENERAL DE ESTUDIOS DE POSTGRADO	18,273,060.84	9,791,696.03	28,064,756.87	25,504,915.72	24,482,550.08	2,559,841.15
STUAC	169,023.93	396,045.48	565,069.41	565,069.41	470,061.66	0.00
DEPARTAMENTO DE INTERCAMBIO ACADEMICO	59,202,012.79	-58,901,473.95	300,538.84	300,538.84	225,044.62	0.00
CENTRO DE EVALUACION Y CAPACITACION	91,186.05	-47,039.98	44,146.07	44,146.07	40,758.87	0.00
DIRECCION DE ASUNTOS ACADEMICOS	110,227,453.22	-20,456,563.81	89,770,889.41	89,770,889.41	81,891,921.59	0.00
DIRECCION DE PLANEACION	18,776,036.47	2,264,397.20	21,040,433.67	21,040,433.67	18,507,851.16	0.00
SUB-COORDINACION DE DIFUSION CULTURAL	245,246.43	534,431.03	779,677.46	779,677.46	705,482.73	0.00
COORDINACION DE RELACIONES PUBLICAS	6,268,301.84	-5,374,716.57	893,585.27	893,585.27	757,890.70	0.00
DEPARTAMENTO DE CAPACITACION Y DESARROLLO	0.00	154,607.83	154,607.83	153,512.85	153,512.85	1,094.98
CONSEJO UNIVERSITARIO	125,823.93	475,005.59	600,829.52	600,829.52	597,829.52	0.00
COORDINACION DE SERVICIO SOCIAL	197,615.80	-76,988.22	120,627.58	96,603.19	66,458.57	24,024.39
DEPARTAMENTO DE COMUNICACION AUDIOVISUAL Y DISEÑO	111,575.45	-10,419.30	101,156.15	101,156.15	98,275.95	0.00
COORDINACION GENERAL DE BIBLIOTECAS	0.00	55,445.52	55,445.52	55,445.52	55,445.52	0.00
COORDINACION GENERAL DE ADQUISICIONES	10,937,969.04	692,804.80	11,630,773.84	11,630,773.84	10,949,362.72	0.00
.COORD. GENERAL DE DIFUSION Y PATRIMONIO CULTURAL	29,426,960.61	-1,698,590.19	27,728,370.42	27,728,281.76	26,703,755.30	88.66
DEPARTAMENTO DE SERVICIOS ESTUDIANTILES	2,657,237.30	-2,640,857.08	16,380.22	16,380.22	16,380.22	0.00
COORDINACION GENERAL DE EXTENSION UNIVERSITARIA	12,874,523.35	5,052,974.13	17,927,497.48	17,805,897.41	16,787,894.87	121,600.07
DEPARTAMENTO DE FOMENTO EDITORIAL	173,741.84	-48,961.22	124,780.62	124,780.62	124,780.62	0.00
COORD. GRAL. DE ADMON. PATRIMONIAL Y DE SERV.	32,943,082.65	3,387,760.48	36,330,843.13	36,290,716.31	35,239,945.96	40,126.82
ALMACEN CENTRAL	174,539.47	56,677.14	231,216.61	231,216.61	217,490.20	0.00
DEPARTAMENTO DE VIGILANCIA	63,958.14	-48,536.46	15,421.68	15,421.68	15,421.68	0.00
SUBDIRECCION DE SUPERACION ACADEMICA	3,273,708.75	-2,722,989.28	550,719.47	550,719.47	415,336.71	0.00
COORDINACION GENERAL JURIDICA	7,130,471.43	455,423.46	7,585,894.89	7,585,894.89	7,353,620.60	0.00
CENTRO DE INVESTIGACIONES SOCIOECONOMICAS	12,329,666.22	613,373.88	12,943,040.10	12,943,040.10	12,587,846.75	0.00
COORDINACION GENERAL DE VINCULACION	19,190,849.48	-852,987.07	18,337,862.41	18,264,005.15	17,560,588.79	73,857.26
AREAS VERDES	326,451.00	809,887.71	1,136,338.71	1,136,338.71	916,710.53	0.00
COORD. GRAL. DE TECNOLOGIA DE INFORMACION Y COM.	40,280,168.07	10,073,019.92	50,353,187.99	50,353,187.99	47,031,992.60	0.00
AULA MAGNA ING.JOSE MA.FRAUSTRO SILLER	459,097.95	88,209.82	547,307.77	486,430.93	483,939.74	60,876.84
EDUCACION UNIVERSITARIA A DISTANCIA	12,310,679.94	4,493,714.12	16,804,394.06	16,804,394.06	16,101,594.79	0.00
UNIDAD DE SEMINARIOS EMILIO J. TALAMAS T.	77,979.10	121,772.93	199,752.03	131,079.02	128,587.83	68,673.01
CENTRO AUDIOVISUAL UNIVERSITARIO	236,924.57	-3,584.71	233,339.86	207,264.02	204,772.83	26,075.84
COORDINACION GENERAL DE RELACIONES INTERNACIONALES	16,543,149.78	32,498,893.68	49,042,043.46	49,022,489.94	48,650,456.04	19,553.52
RECINTO DEL PATRIMONIO CULTURAL UNIVERSITARIO	1,414,240.84	-407,551.31	1,006,689.53	1,006,689.53	674,654.30	0.00
RECINTO AURORA MORALES DE LOPEZ	936,149.65	-181,741.13	754,408.52	754,408.52	521,685.32	0.00
RESIDENCIA UNIVERSITARIA	217,131.20	-91,910.68	125,220.52	125,220.52	117,972.56	0.00
COORDINACION DE INGLES CURRICULAR	353,450.32	-167,148.83	186,301.49	186,301.49	186,301.49	0.00
DEFENSORIA DE LOS DERECHOS HUMANOS UNIVERSITARIO	4,527,597.57	1,480,564.74	6,008,162.31	6,008,162.31	5,898,474.21	0.00
COORDINACION GENERAL DE INNOVACION Y DESARROLLO	6,753,208.54	-6,734,616.73	18,591.81	18,591.81	13,753.78	0.00
COORDINACION DE AGENDA AMBIENTAL	1,639,973.95	1,129,299.95	2,769,273.90	2,769,273.90	2,556,126.30	0.00
COORDINACION DE IGUALDAD DE GENERO	1,327,106.97	359,713.99	1,686,820.96	1,685,670.96	1,491,296.63	1,150.00
INTENDENCIA SALTILLO	159,554.84	581,210.73	740,765.57	740,765.57	624,639.89	0.00
COORDINACION DE UNIDAD SALTILLO	15,900,723.65	2,998,134.61	18,898,858.26	18,898,858.26	17,141,752.23	0.00
INFOTECA CENTRAL UNIDAD SALTILLO	2,667,279.78	1,334,992.12	4,002,271.90	3,999,328.96	3,025,971.58	2,942.94
UNIDAD DEPORTIVA Y CAMPO OLIMPOICO	804,146.84	-395,577.84	408,569.00	408,569.00	408,569.00	0.00
BIBLIOTECA CAMPUS PONIENTE	935,665.07	-213,180.61	722,484.46	722,484.46	428,147.85	0.00
CIUDAD UNIVERSITARIA SALTILLO	3,614,911.21	-220,644.21	3,394,267.00	3,394,267.00	3,394,267.00	0.00
INFOTECA CIUDAD UNIVERSITARIA ARTEAGA	1,779,302.42	282,299.35	2,061,601.77	2,042,351.37	1,713,989.50	19,250.40
CENTRO CULTURAL UNIVERSITARIO CAMPUS ARTEAGA	475,434.46	943,029.47	1,418,463.93	1,356,447.62	889,067.44	62,016.31
RADIO UNIVERSIDAD	281,444.98	198,517.41	479,962.39	479,962.39	355,180.92	0.00
RESID. UNIV. ANGELICA NARRO DE GARZA A C	184,023.35	-18,357.99	165,665.36	163,848.62	163,848.62	1,816.74
ESC. DE BACHILLERES ATENEO FUENTE	41,727,654.68	5,549,249.35	47,276,904.03	47,099,785.65	44,964,280.26	177,118.38
ESC. DE BACH. DR. MARIANO NARVAEZ GLZ.T.NOCTURNO	23,717,656.60	6,125,434.09	29,843,090.69	29,843,090.69	28,774,038.37	0.00
INSTITUTO DE ENSEÑANZA ABIERTA DE SALTILLO	17,375,851.65	4,508,489.93	21,884,341.58	21,884,341.58	20,901,010.39	0.00
ESC. DE BACH. JUAN AGUSTIN DE ESPINOZA	7,599,474.46	2,598,570.20	10,198,044.66	10,198,044.66	9,821,310.51	0.00
ESC. DE BACH. DR. MARIANO NARVAEZ GLZ.T.DIURNO	23,349,918.17	4,671,754.30	28,021,672.47	28,021,672.47	26,812,909.29	0.00
INST. DE CIEN Y HUM LIC. SALVADOR GONZALEZ	15,493,845.79	2,032,600.28	17,526,446.07	17,526,061.38	17,332,885.87	384.69
ESC. DE BACH. ATENEO FUENTE RAMOS ARIZPE	623,778.81	44,336.80	668,115.61	668,115.61	595,142.11	0.00
ESCUELA DE ARTES PLASTICAS PROF. RUBEN HERRERA	14,441,583.86	2,246,813.61	16,688,397.47	16,645,872.55	15,829,058.89	42,524.92
FACULTAD DE CIENCIA, EDUCACION Y HUMANIDADES	21,052,668.09	5,569,483.32	26,622,151.41	26,621,154.13	25,371,428.73	997.28
FACULTAD DE CIENCIAS DE LA COMUNICACION	17,349,354.34	3,502,013.80	20,851,368.14	20,818,554.14	19,745,584.69	32,814.00
UNIV. AUTONOMA DE COAH. ESC. DE CIENCIAS SOCIALES	7,726,790.06	2,831,026.62	10,557,816.68	10,557,816.68	10,097,466.69	0.00
ESCUELA SUPERIOR DE MUSICA	18,769,806.28	4,851,557.91	23,621,364.19	23,621,364.17	22,290,102.12	0.02

Estado Analítico del Ejercicio del Presupuesto de Egresos
Clasificación Administrativa
Del 01 de enero al 31 de diciembre de 2022


Concepto	Egresos					Subejercicio
	Aprobado	Ampliaciones/ (Reducciones)	Modificado	Devengado	Pagado	
	1	2	3 = (1 + 2)	4	5	
Poder Ejecutivo	0.00	0.00	0.00	0.00	0.00	0.00
Poder Legislativo	0.00	0.00	0.00	0.00	0.00	0.00
Poder Judicial	0.00	0.00	0.00	0.00	0.00	0.00
Órganos Autónomos	3,409,115,778.36	-163,241,343.15	3,245,874,435.21	3,225,197,368.62	3,081,031,139.04	20,677,066.59
Total del Gasto	3,409,115,778.36	-163,241,343.15	3,245,874,435.21	3,225,197,368.62	3,081,031,139.04	20,677,066.59

Sector Paraestatal del Gobierno (Federal/Estatal/Municipal) de _____
Estado Analítico del Ejercicio del Presupuesto de Egresos
Clasificación Administrativa
Del 01 de enero al 31 de diciembre de 2022

Concepto	Egresos					Subejercicio
	Aprobado	Ampliaciones/ (Reducciones)	Modificado	Devengado	Pagado	
	1	2	3 = (1 + 2)	4	5	
Entidades Paraestatales y Fideicomisos No Empresariales y No Financieros	0.00	0.00	0.00	0.00	0.00	0.00
Instituciones Públicas de la Seguridad Social	0.00	0.00	0.00	0.00	0.00	0.00
Entidades Paraestatales Empresariales No Financieras con Participación Estatal Mayoritaria	0.00	0.00	0.00	0.00	0.00	0.00
Fideicomisos Empresariales No Financieros con Participación Estatal Mayoritaria	0.00	0.00	0.00	0.00	0.00	0.00
Entidades Paraestatales Empresariales Financieras Monetarias con Participación Estatal Mayoritaria	0.00	0.00	0.00	0.00	0.00	0.00
Entidades Paraestatales Empresariales Financieras No Monetarias con Participación Estatal Mayoritaria	0.00	0.00	0.00	0.00	0.00	0.00
Fideicomisos Financieros Públicos con Participación Estatal Mayoritaria	0.00	0.00	0.00	0.00	0.00	0.00
Total del Gasto	0.00	0.00	0.00	0.00	0.00	0.00


 C.P. María del Refugio Álvarez Figueroa
 Jefa de Contabilidad Gubernamental



 C.P. Óscar Julián López Escareño
 Subdirector de Contabilidad Gubernamental y Gobierno



 C.P. Jorge Alanís Canales
 Tesorero General

Universidad Autónoma de Coahuila
Estado Analítico del Ejercicio del Presupuesto de Egresos
Clasificación Económica (por Tipo de Gasto)
Del 01 de enero al 31 de diciembre de 2022

Concepto	Egresos					
	Aprobado 1	Ampliaciones/ (Reducciones) 2	Modificado 3 = (1 + 2)	Devengado 4	Pagado 5	Subejercicio 6 = (3 - 4)
Gasto Corriente	3,390,608,508.09	-198,083,420.92	3,192,525,087.17	3,178,648,282.06	3,039,129,519.52	13,876,805.11
Gasto de Capital	18,507,270.27	34,842,077.77	53,349,348.04	46,549,086.56	41,901,619.52	6,800,261.48
Amortización de la Deuda y Disminución de Pasivos	0.00	0.00	0.00	0.00	0.00	0.00
Pensiones y Jubilaciones	0.00	0.00	0.00	0.00	0.00	0.00
Participaciones	0.00	0.00	0.00	0.00	0.00	0.00
Total del Gasto	3,409,115,778.36	-163,241,343.15	3,245,874,435.21	3,225,197,368.62	3,081,031,139.04	20,677,066.59


 C.P. María del Refugio Álvarez Figueroa
 Jefa de Contabilidad Gubernamental


 C.P. Oscar Julian Lopez Escareño
 Subdirector de Contabilidad
 Gubernamental y Gobierno


 C.P. Jorge Manis Canales
 Tesorero General

Universidad Autónoma de Coahuila
Estado Analítico del Ejercicio del Presupuesto de Egresos
Clasificación por Objeto del Gasto (Capítulo y Concepto)
Del 01 de enero al 31 de diciembre de 2022

Concepto	Egresos					Subejercicio
	Aprobado	Ampliaciones/ (Reducciones)	Modificado	Devengado	Pagado	
	1	2	3 = (1 + 2)	4	5	
Servicios Personales	3,088,178,333.71	-157,749,978.92	2,930,428,354.79	2,923,257,019.72	2,824,607,709.73	7,171,335.07
Remuneraciones al Personal de Carácter Permanente	957,981,906.95	345,400,822.98	1,303,382,729.93	1,299,490,007.61	1,299,428,647.24	3,892,722.32
Remuneraciones al Personal de Carácter Transitorio	846,875.93	1,825,342.61	2,672,218.54	2,672,218.54	2,672,218.54	0.00
Remuneraciones Adicionales y Especiales	437,726,387.61	32,490,027.40	470,216,415.01	466,937,384.83	448,713,894.73	3,279,030.18
Seguridad Social	341,792,741.38	-31,829,950.00	309,962,791.38	309,962,790.14	231,608,583.63	1.24
Otras Prestaciones Sociales y Económicas	1,349,830,421.84	-505,636,221.91	844,194,199.93	844,194,618.60	842,084,365.59	-418.67
Previsiones	0.00	0.00	0.00	0.00	0.00	0.00
Pago de Estímulos a Servidores Públicos	0.00	0.00	0.00	0.00	0.00	0.00
Materiales y Suministros	23,463,015.57	13,484,963.87	36,947,979.44	33,472,249.85	23,980,272.58	3,475,729.59
Materiales de Administración, Emisión de Documentos y Artículos Oficiales	11,213,757.52	2,740,656.11	13,954,413.63	11,328,654.73	5,061,885.65	2,625,758.90
Alimentos y Utensilios	2,247,084.29	2,066,711.44	4,313,795.73	4,281,923.50	3,703,177.45	31,872.23
Materias Primas y Materiales de Producción y Comercialización	0.00	0.00	0.00	0.00	0.00	0.00
Materiales y Artículos de Construcción y de Reparación	1,556,277.87	1,562,031.42	3,118,309.29	3,020,539.31	2,215,280.33	97,769.98
Productos Químicos, Farmacéuticos y de Laboratorio	995,876.72	2,076,300.95	3,072,177.67	2,773,077.24	2,150,004.60	299,100.43
Combustibles, Lubricantes y Aditivos	4,970,667.07	1,129,292.46	6,099,959.53	6,031,815.22	5,463,470.03	68,144.31
Vestuario, Blancos, Prendas de Protección y Artículos Deportivos	1,811,231.62	2,736,880.56	4,548,112.18	4,408,823.43	4,023,420.36	139,288.75
Materiales y Suministros Para Seguridad	0.00	0.00	0.00	0.00	0.00	0.00
Herramientas, Refacciones y Accesorios Menores	668,120.48	1,173,090.93	1,841,211.41	1,627,416.42	1,363,034.16	213,794.99
Servicios Generales	266,121,555.20	-49,740,138.57	216,381,416.63	214,303,682.64	183,282,529.65	2,077,733.99
Servicios Básicos	46,687,811.34	4,176,952.91	50,864,764.25	50,864,352.51	49,011,855.68	411.74
Servicios de Arrendamiento	9,082,427.78	5,912,226.81	14,994,654.59	14,979,376.54	12,650,091.29	15,278.05
Servicios Profesionales, Científicos, Técnicos y Otros Servicios	30,976,894.95	13,044,259.18	44,021,154.13	43,517,621.19	36,306,761.23	503,532.94
Servicios Financieros, Bancarios y Comerciales	7,803,095.02	-573,501.83	7,229,593.19	7,128,076.10	7,057,164.08	101,517.09
Servicios de Instalación, Reparación, Mantenimiento y Conservación	67,614,866.64	-27,300,234.82	40,314,631.82	39,939,496.47	36,186,972.59	375,135.35
Servicios de Comunicación Social y Publicidad.	37,396,424.96	4,535,351.62	41,931,776.58	41,739,946.41	27,650,751.87	191,830.17
Servicios de Traslado y Viáticos	5,274,409.62	1,160,659.39	6,435,069.01	5,780,693.79	4,465,363.96	654,375.22
Servicios Oficiales	23,080,509.54	-20,442,905.45	2,637,604.09	2,401,996.87	2,030,147.71	235,607.22
Otros Servicios Generales	38,205,115.35	-30,252,946.38	7,952,168.97	7,952,122.76	7,923,421.24	46.21
Transferencias, Asignaciones, Subsidios y Otras Ayudas	12,845,603.61	-4,078,267.30	8,767,336.31	7,615,329.85	7,359,007.66	1,152,006.46
Transferencias Internas y Asignaciones al Sector Público	0.00	0.00	0.00	0.00	0.00	0.00
Transferencias al Resto del Sector Público	0.00	0.00	0.00	0.00	0.00	0.00
Subsidios y Subvenciones	0.00	0.00	0.00	0.00	0.00	0.00
Ayudas Sociales	12,645,603.61	-3,935,267.30	8,710,336.31	7,558,329.85	7,312,007.66	1,152,006.46
Pensiones y Jubilaciones	0.00	0.00	0.00	0.00	0.00	0.00
Transferencias a Fideicomisos, Mandatos y Otros Análogos	0.00	0.00	0.00	0.00	0.00	0.00
Transferencias a la Seguridad Social	0.00	0.00	0.00	0.00	0.00	0.00
Donativos	200,000.00	-143,000.00	57,000.00	57,000.00	47,000.00	0.00
Transferencias al Exterior	0.00	0.00	0.00	0.00	0.00	0.00
Bienes Muebles, Inmuebles e Intangibles	18,507,270.27	12,362,577.65	30,869,847.92	24,074,439.30	20,709,900.88	6,795,408.62
Mobiliario y Equipo de Administración	506,669.49	5,695,389.61	6,202,059.10	2,072,803.97	1,334,251.20	4,129,255.13
Mobiliario y Equipo Educativo y Recreativo	19,964.66	3,071,547.26	3,091,511.92	608,105.07	537,401.98	2,483,406.85
Equipo e Instrumental Médico y de Laboratorio	200,000.00	1,488,471.70	1,688,471.70	1,616,273.75	1,452,498.45	72,197.95
Vehículos y Equipo de Transporte	0.00	687,895.00	687,895.00	687,895.00	687,895.00	0.00
Equipo de Defensa y Seguridad	0.00	0.00	0.00	0.00	0.00	0.00
Maquinaria, Otros Equipos y Herramientas	390.01	5,991,068.48	5,991,458.49	5,990,903.04	5,143,213.10	555.45
Activos Biológicos	0.00	0.00	0.00	0.00	0.00	0.00
Bienes Inmuebles	0.00	0.00	0.00	0.00	0.00	0.00
Activos Intangibles	17,780,246.11	-4,571,794.40	13,208,451.71	13,098,458.47	11,554,641.15	109,993.24
Inversión Pública	0.00	22,479,500.12	22,479,500.12	22,474,647.26	21,191,718.64	4,852.86
Obra Pública en Bienes de Dominio Público	0.00	0.00	0.00	0.00	0.00	0.00
Obra Pública en Bienes Propios	0.00	22,479,500.12	22,479,500.12	22,474,647.26	21,191,718.64	4,852.86
Proyectos Productivos y Acciones de Fomento	0.00	0.00	0.00	0.00	0.00	0.00
Inversiones Financieras y Otras Provisiones	0.00	0.00	0.00	0.00	0.00	0.00
Inversiones Para el Fomento de Actividades Productivas.	0.00	0.00	0.00	0.00	0.00	0.00
Acciones y Participaciones de Capital	0.00	0.00	0.00	0.00	0.00	0.00
Compra de Títulos y Valores	0.00	0.00	0.00	0.00	0.00	0.00
Concesión de Préstamos	0.00	0.00	0.00	0.00	0.00	0.00
Inversiones en Fideicomisos, Mandatos y Otros Análogos	0.00	0.00	0.00	0.00	0.00	0.00
Otras Inversiones Financieras	0.00	0.00	0.00	0.00	0.00	0.00
Provisiones para Contingencias y Otras Erogaciones Especiales	0.00	0.00	0.00	0.00	0.00	0.00
Participaciones y Aportaciones	0.00	0.00	0.00	0.00	0.00	0.00
Participaciones	0.00	0.00	0.00	0.00	0.00	0.00
Aportaciones	0.00	0.00	0.00	0.00	0.00	0.00
Convenios	0.00	0.00	0.00	0.00	0.00	0.00
Deuda Pública	0.00	0.00	0.00	0.00	0.00	0.00
Amortización de la Deuda Pública	0.00	0.00	0.00	0.00	0.00	0.00
Intereses de la Deuda Pública	0.00	0.00	0.00	0.00	0.00	0.00
Comisiones de la Deuda Pública	0.00	0.00	0.00	0.00	0.00	0.00
Gastos de la Deuda Pública	0.00	0.00	0.00	0.00	0.00	0.00
Costo por Coberturas	0.00	0.00	0.00	0.00	0.00	0.00
Apoyos Financieros	0.00	0.00	0.00	0.00	0.00	0.00
Adeudos de Ejercicios Fiscales Anteriores (Adefas)	0.00	0.00	0.00	0.00	0.00	0.00
Total del Gasto	3,409,115,778.36	-163,241,343.15	3,245,874,435.21	3,225,197,368.62	3,081,031,139.04	20,677,066.59


C.P. María del Refugio Álvarez Figueroa
Jefa de Contabilidad Gubernamental


C.P. Óscar Julián López Escareño
Subdirector de Contabilidad
Gubernamental y Gobierno


C.P. Jorge Alanís Canales
Tesorero General

Universidad Autónoma de Coahuila
Estado Analítico del Ejercicio del Presupuesto de Egresos
Clasificación Funcional (Finalidad y Función)
Del 01 de enero al 31 de diciembre de 2022

Concepto	Egresos					Subejercicio 6 = (3 - 4)
	Aprobado	Ampliaciones/ (Reducciones)	Modificado	Devengado	Pagado	
	1	2	3 = (1 + 2)	4	5	
Gobierno	0.00	0.00	0.00	0.00	0.00	0.00
Legislación	0.00	0.00	0.00	0.00	0.00	0.00
Justicia	0.00	0.00	0.00	0.00	0.00	0.00
Coordinación de la Política de Gobierno	0.00	0.00	0.00	0.00	0.00	0.00
Relaciones Exteriores	0.00	0.00	0.00	0.00	0.00	0.00
Asuntos Financieros y Hacendarios	0.00	0.00	0.00	0.00	0.00	0.00
Seguridad Nacional	0.00	0.00	0.00	0.00	0.00	0.00
Asuntos de Orden Público y de Seguridad Interior	0.00	0.00	0.00	0.00	0.00	0.00
Otros Servicios Generales	0.00	0.00	0.00	0.00	0.00	0.00
Desarrollo Social	3,409,115,778.36	-163,241,343.15	3,245,874,435.21	3,225,197,368.62	3,081,031,139.04	20,677,066.59
Protección Ambiental	0.00	0.00	0.00	0.00	0.00	0.00
Vivienda y Servicios a la Comunidad	0.00	0.00	0.00	0.00	0.00	0.00
Salud	0.00	0.00	0.00	0.00	0.00	0.00
Recreación, Cultura y Otras Manifestaciones Sociales	0.00	0.00	0.00	0.00	0.00	0.00
Educación	3,409,115,778.36	-163,241,343.15	3,245,874,435.21	3,225,197,368.62	3,081,031,139.04	20,677,066.59
Protección Social	0.00	0.00	0.00	0.00	0.00	0.00
Otros Asuntos Sociales	0.00	0.00	0.00	0.00	0.00	0.00
Desarrollo Económico	0.00	0.00	0.00	0.00	0.00	0.00
Asuntos Económicos, Comerciales y Laborales en General	0.00	0.00	0.00	0.00	0.00	0.00
Agropecuaria, Silvicultura, Pesca y Caza	0.00	0.00	0.00	0.00	0.00	0.00
Combustibles y Energía	0.00	0.00	0.00	0.00	0.00	0.00
Minería, Manufacturas y Construcción	0.00	0.00	0.00	0.00	0.00	0.00
Transporte	0.00	0.00	0.00	0.00	0.00	0.00
Comunicaciones	0.00	0.00	0.00	0.00	0.00	0.00
Turismo	0.00	0.00	0.00	0.00	0.00	0.00
Ciencia, Tecnología e Innovación	0.00	0.00	0.00	0.00	0.00	0.00
Otras Industrias y Otros Asuntos Económicos	0.00	0.00	0.00	0.00	0.00	0.00
Otras no Clasificadas en Funciones Anteriores	0.00	0.00	0.00	0.00	0.00	0.00
Transacciones de la Deuda Pública / Costo Financiero de la Deuda	0.00	0.00	0.00	0.00	0.00	0.00
Transferencias, Participaciones y Aportaciones entre Diferentes Niveles y Ordenes de Gobierno	0.00	0.00	0.00	0.00	0.00	0.00
Saneamiento del Sistema Financiero	0.00	0.00	0.00	0.00	0.00	0.00
Adeudos de Ejercicios Fiscales Anteriores	0.00	0.00	0.00	0.00	0.00	0.00
Total del Gasto	3,409,115,778.36	-163,241,343.15	3,245,874,435.21	3,225,197,368.62	3,081,031,139.04	20,677,066.59


 C.P. María del Refugio Álvarez Figueroa
 Jefa de Contabilidad Gubernamental



 C.P. Óscar Julián López Escareño
 Subdirector de Contabilidad Gubernamental y Gobierno



 C.P. Jorge Alanís Canales
 Tesorero General

Universidad Autónoma de Coahuila
Endeudamiento Neto
Del 01 de enero al 31 de diciembre de 2022

Identificación de Crédito o Instrumento	A		B	C = A - B
	Contratación / Colocación	Amortización		
	Créditos Bancarios			
Total Créditos Bancarios	0.00	0.00		0.00
	Otros Instrumentos de Deuda			
Total Otros Instrumentos de Deuda	0.00	0.00		0.00
TOTAL	0.00	0.00		0.00



C.P. María del Refugio Álvarez Figueroa
Jefa de Contabilidad Gubernamental


C.P. Oscar Julian López Escareño
Subdirector de Contabilidad
Gubernamental y Gobierno


C.P. Jorge Alanís Canales
Tesorero General

Universidad Autónoma de Coahuila Intereses de la Deuda Del 01 de enero al 31 de diciembre de 2022		
Identificación de Crédito o Instrumento	Devengado	Pagado
Créditos Bancarios		
	0.00	
Total de Intereses de Créditos Bancarios		0.00
Otros Instrumentos de Deuda		
Total de Intereses de Otros Instrumentos de Deuda	0.00	
TOTAL	0.00	0.00


 C.P. María del Refugio Álvarez Figueroa
 Jefa de Contabilidad Gubernamental


 C.P. Óscar Julián López Escareño
 Subdirector de Contabilidad
 Gubernamental y Gobierno


 C.P. Jorge Manís Canales
 Tesorero General

Universidad Autónoma de Coahuila

Indicadores de Postura Fiscal

Del 01 de enero al 31 de diciembre de 2022

(Cifras en Pesos)

Concepto	Estimado/Aprobado	Devengado	Recaudado/Pagado
I. Ingresos Presupuestarios			
	3,409,115,778.34	3,007,422,507.99	2,990,738,107.77
1. Ingresos del Gobierno de la Entidad Federativa	3,409,115,778.34	3,007,422,507.99	2,990,738,107.77
2. Ingresos del Sector Paraestatal	0.00	0.00	0.00
II. Egresos Presupuestarios			
	3,409,115,778.36	3,225,197,368.62	3,081,031,139.04
3. Egresos del Gobierno de la Entidad Federativa	3,409,115,778.36	3,225,197,368.62	3,081,031,139.04
4. Egresos del Sector Paraestatal	0.00	0.00	0.00
III. Balance Presupuestario (Superávit o Déficit) (III = I - II)	-0.02	-217,774,860.63	-90,293,031.27

Concepto	Estimado/Aprobado	Devengado	Recaudado/Pagado
III. Balance presupuestario (Superávit o Déficit)	-0.02	-217,774,860.63	-90,293,031.27
IV. Intereses, Comisiones y Gastos de la Deuda	0.00	0.00	0.00
V. Balance Primario (Superávit o Déficit) (V= III + IV)	-0.02	-217,774,860.63	-90,293,031.27

Concepto	Estimado/Aprobado	Devengado	Recaudado/Pagado
A. Financiamiento	0.00	0.00	0.00
B. Amortización de la deuda	0.00	0.00	0.00
C. Financiamiento Neto	0.00	0.00	0.00



C.P. María del Refugio Álvarez Figueroa
Jefa de Contabilidad Gubernamental



C.P. Óscar Julián López Escareño
Subdirector de Contabilidad
Gubernamental y Gobierno



C.P. Jorge Alanís Canales
Tesorero General