



Universidad Autónoma de Coahuila
Estado Analítico de Ingresos
Del 01 de enero al 31 de marzo de 2024

Clasificación Económica	Ingreso					Diferencia (6= 5 - 1)
	Estimado	Ampliaciones y Reducciones	Modificado (3= 1 + 2)	Devengado	Recaudado	
	1	2		4	5	
Ingresos Corrientes	3,827,771,287.23	29,667,000.96	3,857,438,288.19	934,917,141.00	901,770,650.00	-2,926,000,637.23
Contribuciones a la Seguridad Social	0.00	0.00	0.00	0.00	0.00	0.00
Contribuciones de Mejoras	0.00	0.00	0.00	0.00	0.00	0.00
Derechos y Productos y Aprovechamientos Corrientes	0.00	0.00	0.00	3,816,229.00	3,815,314.77	3,815,314.77
Rentas de la Propiedad	0.00	0.00	0.00	0.00	0.00	0.00
Ventas de Bienes y Servicios de Entidades del Gobierno General/Ingreso de Explotación de Entidades Empresariales	366,942,941.23	20,540,659.10	387,483,600.33	62,029,643.52	66,752,257.15	-300,190,684.08
Subsidios y Subvenciones Recibidos por Entidades Empresariales Públicas	0.00	0.00	0.00	0.00	0.00	0.00
Transferencias, Asignaciones y Donativos Corrientes Recibidos	3,460,828,346.00	9,126,341.86	3,469,954,687.86	869,071,268.48	831,203,078.08	-2,629,625,267.92
Participaciones	0.00	0.00	0.00	0.00	0.00	0.00
Ingresos de Capital	0.00	0.00	0.00	0.00	0.00	0.00
Venta (Disposición) de Activos	0.00	0.00	0.00	0.00	0.00	0.00
Disminución de Existencias	0.00	0.00	0.00	0.00	0.00	0.00
Incremento de la Depreciación, Amortización, Estimaciones y Provisiones Acumuladas	0.00	0.00	0.00	0.00	0.00	0.00
Transferencias, Asignaciones y Donativos de Capital Recibidos	0.00	0.00	0.00	0.00	0.00	0.00
Recuperación de Inversiones Financieras Realizadas con Fines de Política	0.00	0.00	0.00	0.00	0.00	0.00
Rentas de la Propiedad	0.00	0.00	0.00	0.00	0.00	0.00
Financiamiento	0.00	0.00	0.00	0.00	0.00	0.00
Disminución de Activos Financieros	0.00	0.00	0.00	0.00	0.00	0.00
Incremento de Pasivos	0.00	0.00	0.00	0.00	0.00	0.00
Incremento del Patrimonio	0.00	0.00	0.00	0.00	0.00	0.00
Total	3,827,771,287.23	29,667,000.96	3,857,438,288.19	934,917,141.00	901,770,650.00	-2,926,000,637.23
				Ingresos excedentes		


C.P. María del Refugio Álvarez Figueroa
Jefa de Contabilidad Gubernamental

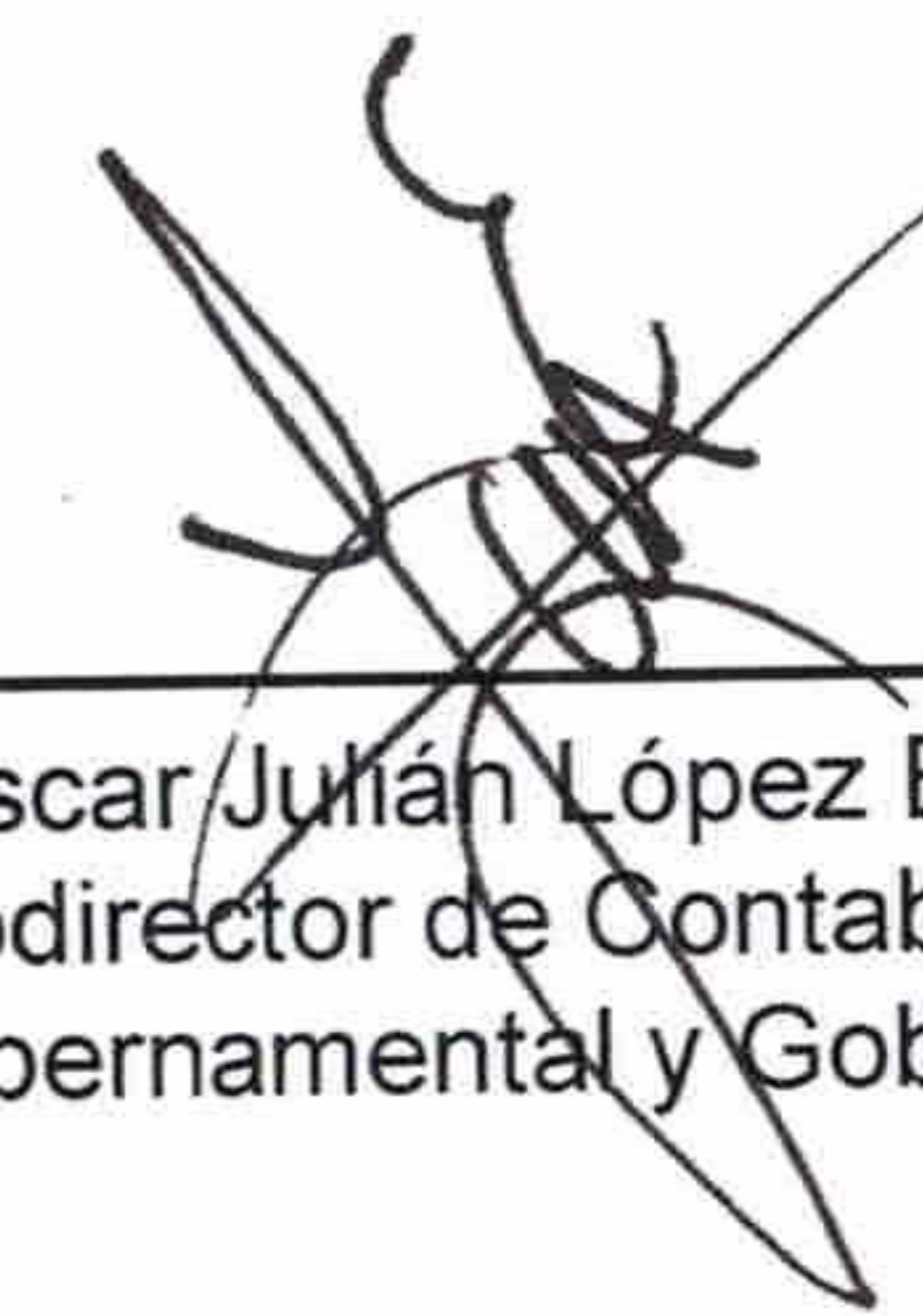

C.P. Óscar Julián López Escareño
Subdirector de Contabilidad Gubernamental y Gobierno


Dr. Evaristo Alferez Rodríguez
Tesorero General

Universidad Autónoma de Coahuila
Estado Analítico de Ingresos
Del 01 de enero al 31 de marzo de 2024

Estado Analítico de Ingresos Por Fuente de Financiamiento	Ingreso					Diferencia (6= 5 - 1)
	Estimado	Ampliaciones y Reducciones	Modificado	Devengado	Recaudado	
	1	2	(3= 1 + 2)	4	5	
Ingresos del Poder Ejecutivo Federal o Estatal y de los Municipios	0.00	0.00	0.00	0.00	0.00	0.00
Impuestos	0.00	0.00	0.00	0.00	0.00	0.00
Cuotas y Aportaciones de Seguridad Social	0.00	0.00	0.00	0.00	0.00	0.00
Contribuciones de Mejoras	0.00	0.00	0.00	0.00	0.00	0.00
Derechos	0.00	0.00	0.00	0.00	0.00	0.00
Productos	0.00	0.00	0.00	0.00	0.00	0.00
Aprovechamientos	0.00	0.00	0.00	0.00	0.00	0.00
Participaciones, Aportaciones, Convenios, Incentivos Derivados de la Colaboración Fiscal y Fondos Distintos de Aportaciones	0.00	0.00	0.00	0.00	0.00	0.00
Transferencias, Asignaciones, Subsidios y Subvenciones, y Pensiones y Jubilaciones	0.00	0.00	0.00	0.00	0.00	0.00
Ingresos de los Entes Públicos de los Poderes Legislativo y Judicial, de los Órganos Autónomos y del Sector Paraestatal o Paramunicipal, así como de las Empresas Productivas del Estado	3,827,771,287.23	29,667,000.96	3,857,438,288.19	934,917,141.00	901,770,650.00	-2,926,000,637.23
Cuotas y Aportaciones de Seguridad Social	0.00	0.00	0.00	0.00	0.00	0.00
Productos	0.00	0.00	0.00	3,816,229.00	3,815,314.77	3,815,314.77
Ingresos por Venta de Bienes, Prestación de Servicios y Otros Ingresos	366,942,941.23	20,540,659.10	387,483,600.33	62,029,643.52	66,752,257.15	-300,190,684.08
Transferencias, Asignaciones, Subsidios y Subvenciones, y Pensiones y Jubilaciones	3,460,828,346.00	9,126,341.86	3,469,954,687.86	869,071,268.48	831,203,078.08	-2,629,625,267.92
Ingresos Derivados de Financiamientos	0.00	0.00	0.00	0.00	0.00	0.00
Ingresos Derivados de Financiamientos	0.00	0.00	0.00	0.00	0.00	0.00
Total	3,827,771,287.23	29,667,000.96	3,857,438,288.19	934,917,141.00	901,770,650.00	-2,926,000,637.23
				Ingresos excedentes		



C.P. María del Refugio Álvarez Figueroa
Jefa de Contabilidad Gubernamental



C.P. Óscar Julián López Escareño
Subdirector de Contabilidad Gubernamental y Gobierno


Dr. Evaristo Alférez Rodríguez
Tesorero General

Universidad Autónoma de Coahuila
Estado Analítico de Ingresos
Del 01 de enero al 31 de marzo de 2024

Rubro de Ingresos	Ingreso					Diferencia (6= 5 - 1)
	Estimado	Ampliaciones y Reducciones	Modificado (3= 1 + 2)	Devengado	Recaudado	
	1	2		4	5	
Impuestos	0.00	0.00	0.00	0.00	0.00	0.00
Cuotas y Aportaciones de Seguridad Social	0.00	0.00	0.00	0.00	0.00	0.00
Contribuciones de Mejoras	0.00	0.00	0.00	0.00	0.00	0.00
Derechos	0.00	0.00	0.00	0.00	0.00	0.00
Productos	0.00	0.00	0.00	3,816,229.00	3,815,314.77	3,815,314.77
Aprovechamientos	0.00	0.00	0.00	0.00	0.00	0.00
Ingresos por Venta de Bienes, Prestación de Servicios y Otros Ingresos	366,942,941.23	20,540,659.10	387,483,600.33	62,029,643.52	66,752,257.15	-300,190,684.08
Participaciones, Aportaciones, Convenios, Incentivos Derivados de la Colaboración Fiscal y Fondos Distintos de Aportaciones	0.00	4,672,547.09	4,672,547.09	4,672,547.08	4,672,547.08	4,672,547.08
Transferencias, Asignaciones, Subsidios y Subvenciones, y Pensiones y Jubilaciones	3,460,828,346.00	4,453,794.77	3,465,282,140.77	864,398,721.40	826,530,531.00	-2,634,297,815.00
Ingresos Derivados de Financiamientos	0.00	0.00	0.00	0.00	0.00	0.00
Total	3,827,771,287.23	29,667,000.96	3,857,438,288.19	934,917,141.00	901,770,650.00	-2,926,000,637.23
				Ingresos excedentes		


C.P. María del Refugio Álvarez Figueroa
Jefa de Contabilidad Gubernamental


C.P. Óscar Julián López Escareño
Subdirector de Contabilidad Gubernamental y Gobierno

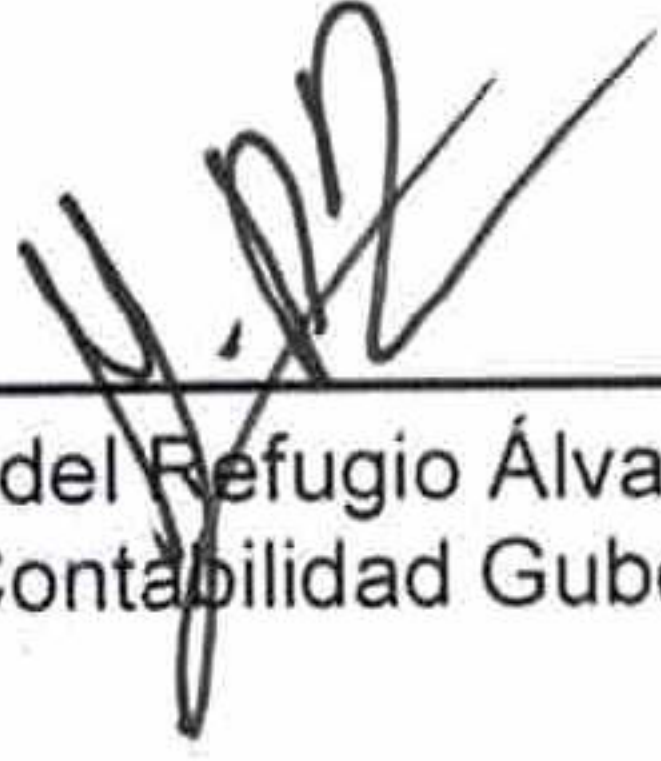

Dr. Evaristo Alférez Rodríguez
Tesorero General


Universidad Autónoma de Coahuila
Estado Analítico del Ejercicio del Presupuesto de Egresos
Clasificación Administrativa
Del 01 de enero al 31 de marzo de 2024


Concepto	Egresos					Subejercicio 6 = (3 - 4)
	Aprobado	Ampliaciones/ (Reducciones)	Modificado	Devengado	Pagado	
	1	2	3 = (1 + 2)	4	5	
RECTORIA	59,222,385.69	-1,230,857.71	57,991,527.98	8,255,131.75	8,042,753.26	49,736,396.23
SECRETARIA GENERAL	22,668,062.24	91,431.27	22,759,493.51	4,262,908.80	4,255,095.38	18,496,584.71
TESORERIA GENERAL	1,013,518,892.92	13,537,955.90	1,027,056,848.82	150,219,967.83	149,277,277.36	876,836,880.99
CONTRALORIA GENERAL	23,636,673.88	-429,813.38	23,206,860.50	3,969,752.74	3,955,933.67	19,237,107.76
INTENDENCIA CENTRAL	672,871.28	-27,172.10	645,699.18	99,590.02	99,590.02	546,109.16
OFICIALIA MAYOR U. S.	99,727,520.33	-1,556,791.32	98,170,729.01	19,020,653.95	18,673,333.27	79,150,075.06
SUBDIRECCION DE RECURSOS FISICOS	1,996,683.46	0.04	1,996,683.50	233,632.59	74,579.92	1,763,050.91
BIBLIOTECA ARTEMIO DE VALLE ARIZPE	54,950.00	0.00	54,950.00	20,668.11	20,668.11	34,281.89
LIBRERIA UNIVERSITARIA	4,293.90	0.00	4,293.90	521.61	0.00	3,772.29
COORDINACION DE COMUNICACION SOCIAL	51,279,717.12	16,469,970.71	67,749,687.83	5,844,774.78	5,823,105.06	61,904,913.05
INFORMATICA	36,278.36	0.00	36,278.36	31,566.95	58.15	4,711.41
COORDINACION GENERAL DE ESTUDIOS DE POSTGRADO	29,829,875.29	431,518.88	30,261,394.17	5,537,885.29	5,521,339.78	24,723,508.88
STUAC	381,048.18	-7,037.14	374,011.04	92,190.57	92,190.57	281,820.47
DEPARTAMENTO DE INTERCAMBIO ACADEMICO	382,744.05	6.20	382,750.25	60,368.95	60,368.95	322,381.30
CENTRO DE EVALUACION Y CAPACITACION	45,665.36	0.00	45,665.36	1,705.16	1,705.16	43,960.20
DIRECCION DE ASUNTOS ACADEMICOS	96,768,790.51	-1,537,580.24	95,231,210.27	17,137,649.35	16,857,142.58	78,093,560.92
DIRECCION DE PLANEACION	22,828,512.63	-236,112.28	22,592,400.35	3,995,942.28	3,995,200.64	18,596,458.07
SUB-COORDINACION DE DIFUSION CULTURAL	934,378.62	2,301.00	936,679.62	148,376.10	144,741.31	788,303.52
COORDINACION GENERAL DE RELACIONES INTERNACIONA	140,722.49	0.01	140,722.50	1,038.46	1,038.46	139,684.04
COORDINACION DE RELACIONES PUBLICAS	1,313,205.82	14,349.98	1,327,555.80	150,424.58	149,091.82	1,177,131.22
DEPARTAMENTO DE CAPACITACION Y DESARROLLO	0.00	85.03	85.03	85.03	85.03	0.00
CONSEJO UNIVERSITARIO	114,250.00	180,684.02	294,934.02	170,650.00	170,650.00	124,284.02
COORDINACION DE SERVICIO SOCIAL	89,670.20	0.00	89,670.20	8,356.73	6,856.73	81,313.47
DEPARTAMENTO DE COMUNICACION AUDIOVISUAL Y DISEÑO	127,384.90	2,074.00	129,458.90	26,396.14	26,396.14	103,062.76
COORDINACION GENERAL DE ADQUISICIONES	13,153,798.43	-97,102.22	13,056,696.21	2,411,967.26	2,404,308.63	10,644,728.95
.COORD. GENERAL DE DIFUSION Y PATRIMONIO CULTURAL	32,557,835.42	-122,889.75	32,434,945.67	6,158,226.90	5,802,180.59	26,276,718.77
DEPARTAMENTO DE SERVICIOS ESTUDIANTILES	2,611,434.97	0.00	2,611,434.97	59.48	59.48	2,611,375.49
COORDINACION GENERAL DE EXTENSION UNIVERSITARIA	19,796,002.96	1,221,650.32	21,017,653.28	3,604,704.45	3,598,865.24	17,412,948.83
DEPARTAMENTO DE FOMENTO EDITORIAL	129,904.48	30,000.00	159,904.48	10,170.17	8,270.17	149,734.31
COORD. GRAL. DE ADMON. PATRIMONIAL Y DE SERV.	39,142,416.18	-547,893.96	38,594,522.22	7,314,694.86	7,311,494.86	31,279,827.36
ALMACEN CENTRAL	272,683.55	-28.90	272,654.65	56,699.51	55,933.12	215,955.14
DEPARTAMENTO DE VIGILANCIA	18,285.65	14,000.00	32,285.65	1,867.62	1,167.62	30,418.03
SUBDIRECCION DE SUPERACION ACADEMICA	529,379.40	-210.37	529,169.03	70,601.67	69,153.36	458,567.36
COORDINACION GENERAL JURIDICA	9,461,922.31	3,883.91	9,465,806.22	1,731,698.51	1,731,398.51	7,734,107.71
CENTRO DE INVESTIGACIONES SOCIOECONOMICAS	14,388,882.35	-44,606.08	14,344,276.27	2,544,006.05	2,541,375.03	11,800,270.22
COORDINACION GENERAL DE VINCULACION	20,419,322.97	-77,686.01	20,341,636.96	3,786,598.95	3,765,362.14	16,555,038.01
AREAS VERDES	1,515,582.77	31,194.72	1,546,777.49	222,843.20	209,764.88	1,323,934.29
COORD. GRAL. DE TECNOLOGIA DE INFORMACION Y COM.	33,159,364.09	9,192,809.74	42,352,173.83	5,570,699.87	4,641,090.78	36,781,473.96
AULA MAGNA ING.JOSE MA.FRAUSTRO SILLER	484,057.53	19,422.12	503,479.65	73,382.81	73,382.81	430,096.84
EDUCACION UNIVERSITARIA A DISTANCIA	18,710,233.69	-118,034.07	18,592,199.62	3,460,925.06	3,459,625.06	15,131,274.56
UNIDAD DE SEMINARIOS EMILIO J. TALAMAS T.	87,105.17	73,554.65	160,659.82	50,286.01	20,668.11	110,373.81
CENTRO AUDIOVISUAL UNIVERSITARIO	252,180.20	2,047.93	254,228.13	46,440.11	46,440.11	207,788.02
COORDINACION GENERAL DE RELACIONES INTERNACIONA	59,389,860.72	-1,314,297.76	58,075,562.96	10,497,907.90	10,497,607.90	47,577,655.06
RECINTO DEL PATRIMONIO CULTURAL UNIVERSITARIO	1,121,119.93	14,156.93	1,135,276.86	138,414.55	73,701.39	996,862.31
RECINTO AURORA MORALES DE LOPEZ	834,477.02	14,156.91	848,633.93	78,233.91	13,258.19	770,400.02
RESIDENCIA UNIVERSITARIA	163,824.23	-3,164.99	160,659.24	18,463.98	14,650.98	142,195.26
COORDINACION DE INGLES CURRICULAR	444,369.28	0.01	444,369.29	0.00	0.00	444,369.29
DEFENSORIA DE LOS DERECHOS HUMANOS UNIVERSITARI	7,364,034.05	-103,044.15	7,260,989.90	1,557,637.36	1,536,137.36	5,703,352.54
COORDINACION GENERAL DE INNOVACION Y DESARROLLO	348,813.95	-5.29	348,808.66	8,823.64	8,823.64	339,985.02
COORDINACION DE AGENDA AMBIENTAL	3,832,842.87	-24,585.51	3,808,257.36	720,125.84	719,925.84	3,088,131.52
COORDINACION DE IGUALDAD DE GENERO	2,440,142.63	478,722.76	2,918,865.39	1,028,346.38	1,019,258.24	1,890,519.01
CENTRO DE INVESTIGACIÓN E INNOVACIÓN CIENTÍFICA Y T	3,194,215.95	-32,088.42	3,162,127.53	764,737.07	764,737.07	2,397,390.46
INTENDENCIA SALTILLO	875,531.57	6,033.04	881,564.61	121,997.82	121,110.78	759,566.79
COORDINACION DE UNIDAD SALTILLO	20,780,761.88	-122,903.43	20,657,858.45	3,753,060.84	3,727,385.95	16,904,797.61
INFOTECA CENTRAL UNIDAD SALTILLO	4,760,598.69	27,218.18	4,787,816.87	652,943.88	483,061.96	4,134,872.99
UNIDAD DEPORTIVA Y CAMPO OLIMPICO	836,312.72	0.00	836,312.72	134,889.00	134,889.00	701,423.72
BIBLIOTECA CAMPUS PONIENTE	830,459.40	14,156.91	844,616.31	100,537.49	1,132.26	744,078.82
CIUDAD UNIVERSITARIA SALTILLO	3,711,850.76	0.00	3,711,850.76	919,673.00	919,673.00	2,792,177.76
INFOTECA CIUDAD UNIVERSITARIA ARTEAGA	2,369,290.08	58,606.37	2,427,896.45	373,331.33	175,224.35	2,054,565.12
CENTRO CULTURAL UNIVERSITARIO CAMPUS ARTEAGA	1,126,102.69	-2,139.89	1,123,962.80	149,656.68	120,848.71	974,306.12
RADIO UNIVERSIDAD	873,716.31	-139.63	873,576.68	103,151.59	103,151.59	770,425.09
RESID. UNIV. ANGELICA NARRO DE GARZA A C	140,909.00	0.02	140,909.02	12,344.02	11,844.02	128,565.00
ESC. DE BACHILLERES ATENEO FUENTE	50,399,457.45	-1,317,022.30	49,082,435.15	9,655,123.46	9,548,185.28	39,427,311.69
ESC. DE BACH. DR. MARIANO NARVAEZ GLZ.T.NOCTURNO	33,025,770.72	-985,056.23	32,040,714.49	6,754,249.78	6,749,743.95	25,286,464.71
INSTITUTO DE ENSEÑANZA ABIERTA DE SALTILLO	20,875,489.26	-308,229.78	20,567,259.48	3,983,914.08	3,981,098.23	16,583,345.40
ESC. DE BACH. JUAN AGUSTIN DE ESPINOZA	10,946,796.17	-114,242.06	10,832,554.11	2,170,169.77	2,169,606.98	8,662,384.34
ESC. DE BACH. DR. MARIANO NARVAEZ GLZ.T.DIURNO	29,706,025.58	-546,593.00	29,159,432.58	5,191,480.45	5,191,480.45	23,967,952.13
INST. DE CIEN Y HUM LIC. SALVADOR GONZALEZ	18,447,674.81	-243,072.61	18,204,602.20	3,743,143.33	3,736,797.99	14,461,158.87
ESC. DE BACH. ATENEO FUENTE RAMOS ARIZPE	850,349.75	4,184.34	854,534.09	911,880.62	911,880.62	-57,346.53
ESCUELA DE ARTES PLASTICAS PROF. RUBEN HERRERA	17,547,187.43	-237,172.79	17,310,014.64	3,458,222.69	3,445,583.72	13,851,791.95
FACULTAD DE CIENCIA, EDUCACION Y HUMANIDADES	30,211,204.73	-1,054,560.51	29,156,644.22	5,763,471.41	5,762,394.43	23,393,172.81
FACULTAD DE CIENCIAS DE LA COMUNICACION	21,504,069.91	-278,036.10	21,226,033.81	4,004,018.27	4,002,359.07	17,222,015.54
UNIV. AUTONOMA DE COAH. ESC. DE CIENCIAS SOCIALES	13,185,161.38	-71,003.70	13,114,157.68	2,288,921.15	2,288,921.15	10,825,236.53
ESCUELA SUPERIOR DE MUSICA	21,260,366.89	-197,129.37	21,063,237.52	4,103,060.44	4,088,190.43	16,960,177.08
FACULTAD DE TRABAJO SOCIAL	21,877,896.30	-266,782.97	21,611,113.33	3,710,902.49	3,709,844.40	17,900,210.84
UADEC COORDINACION GENERAL DEL DEPORTE	53,617,875.28	-443,306.47	53,174,568.81	9,457,597.16	9,301,987.23	43,716,971.65
CENTRO DE IDIOMAS U.S.	5,333,785.37	1,843.08	5,335,628.45	1,354,456.02	1,337,778.74	3,981,172.43
INSTITUTO DE ENSEÑANZA DE LENGUAS EXTRANJERAS	100,000.00	286.13	100,286.13	122,335.75	122,335.75	-22,049.62
FACULTAD DE CIENCIAS DE LA ADMINISTRACION	28,484,008.80	-900,497.99	27,583,510.81	5,720,508.06	5,717,785.75	21,863,002.75
FACULTAD DE ECONOMIA	14,467,269.40	-70,305.46	14,396,963.94	2,532,478.78	2,506,529.05	11,864,485.16
UNIV. AUTONOMA DE COAH. FAC. DE JURISPRUDENCIA	33,561,093.57	-832,180.43	32,728,913.14	7,033,982.75	6,925,301.20	25,694,930.39
FACULTAD DE MERCADOTECNIA	13,368,033.58	-137,456.68	13,230,576.90	2,522,136.08	2,474,650.33	10,708,440.82
CENTRO DE ESTUDIOS E INVESTIGACIONES INTERDISCIPL	8,525,665.16	-145,130.48	8,380,534.68	1,695,431.60	1,695,431.60	6,685,103.08
ACADEMIA INTERAMERICANA DE DERECHOS HUMANOS	38,698,918.71	341,992.13	39,040,910.84	8,149,370.91	8,149,370.91	30,891,539.93
FACULTAD DE INGENIERIA CIVIL	46,481,710.38	1,339,342.12	47,821,052.50	12,142,842.71	12,135,919.74	35,678,209.79
CENTRO DE INVESTIGACION EN MATEMATICA APLICADA	9,634,155.34	-143,669.31	9,490,486.03	1,828,792.62	1,813,013.91	7,661,693.41

Poder Judicial	0.00	0.00	0.00	0.00	0.00	0.00
Órganos Autónomos	3,827,771,287.23	10,650,326.02	3,838,421,613.25	695,569,948.08	688,405,737.96	3,142,851,665.17
Total del Gasto	3,827,771,287.23	10,650,326.02	3,838,421,613.25	695,569,948.08	688,405,737.96	3,142,851,665.17

Sector Paraestatal del Gobierno (Federal/Estatal/Municipal) de _____						
Estado Analítico del Ejercicio del Presupuesto de Egresos						
Clasificación Administrativa						
Del 01 de enero al 31 de marzo de 2024						
Concepto	Egresos					Subejercicio 6 = (3 - 4)
	Aprobado	Ampliaciones/ (Reducciones)	Modificado	Devengado	Pagado	
	1	2	3 = (1 + 2)	4	5	
Entidades Paraestatales y Fideicomisos No Empresariales y No Financieros	0.00	0.00	0.00	0.00	0.00	0.00
Instituciones Públicas de la Seguridad Social	0.00	0.00	0.00	0.00	0.00	0.00
Entidades Paraestatales Empresariales No Financieras con Participación Estatal Mayoritaria	0.00	0.00	0.00	0.00	0.00	0.00
Fideicomisos Empresariales No Financieros con Participación Estatal Mayoritaria	0.00	0.00	0.00	0.00	0.00	0.00
Entidades Paraestatales Empresariales Financieras Monetarias con Participación Estatal Mayoritaria	0.00	0.00	0.00	0.00	0.00	0.00
Entidades Paraestatales Empresariales Financieras No Monetarias con Participación Estatal Mayoritaria	0.00	0.00	0.00	0.00	0.00	0.00
Fideicomisos Financieros Públicos con Participación Estatal Mayoritaria	0.00	0.00	0.00	0.00	0.00	0.00
Total del Gasto	0.00	0.00	0.00	0.00	0.00	0.00

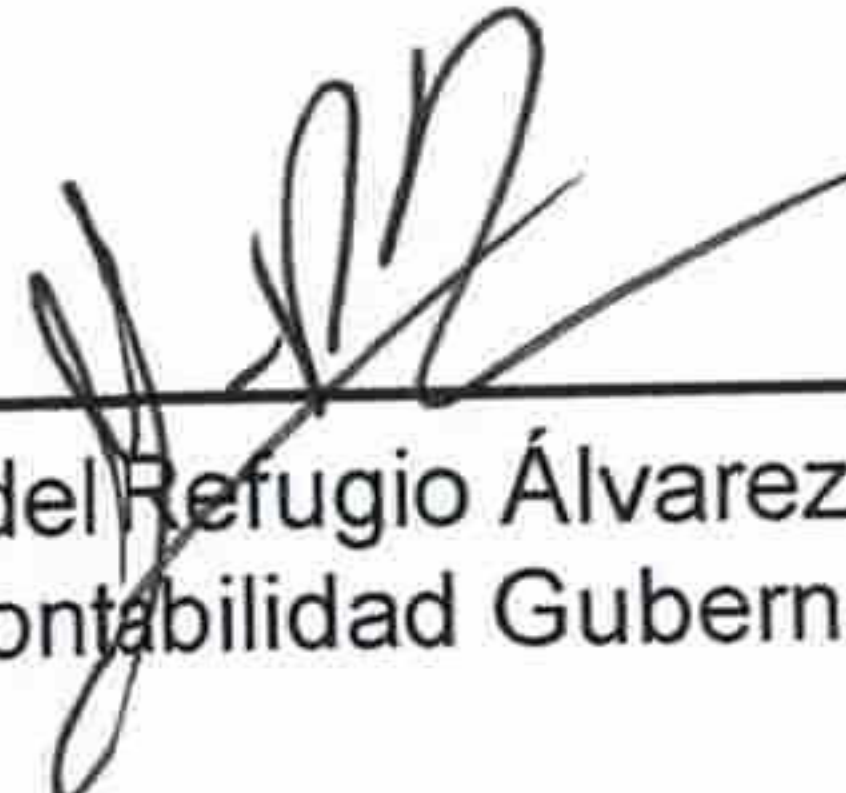

C.P. María del Refugio Álvarez Figueroa
Jefa de Contabilidad Gubernamental



C.P. Óscar Julián López Escareño
Subdirector de Contabilidad Gubernamental y Gobierno



Dr. Evaristo Alferez Rodríguez
Tesorero General

Universidad Autónoma de Coahuila
Estado Analítico del Ejercicio del Presupuesto de Egresos
Clasificación Económica (por Tipo de Gasto)
Del 01 de enero al 31 de marzo de 2024

Concepto	Egresos					Subejercicio
	Aprobado	Ampliaciones/ (Reducciones)	Modificado	Devengado	Pagado	
	1	2	3 = (1 + 2)	4	5	6 = (3 - 4)
Gasto Corriente	3,807,653,173.23	9,854,485.12	3,817,507,658.35	690,832,913.98	684,717,080.68	3,126,674,744.37
Gasto de Capital	20,118,114.00	795,840.90	20,913,954.90	4,737,034.10	3,688,657.28	16,176,920.80
Amortización de la Deuda y Disminución de Pasivos	0.00	0.00	0.00	0.00	0.00	0.00
Pensiones y Jubilaciones	0.00	0.00	0.00	0.00	0.00	0.00
Participaciones	0.00	0.00	0.00	0.00	0.00	0.00
Total del Gasto	3,827,771,287.23	10,650,326.02	3,838,421,613.25	695,569,948.08	688,405,737.96	3,142,851,665.17


 C.P. María del Refugio Álvarez Figueroa
 Jefa de Contabilidad Gubernamental


 C.P. Óscar Julián López Escareño
 Subdirector de Contabilidad Gubernamental y Gobierno


 Dr. Evaristo Alférez Rodríguez
 Tesorero General

Universidad Autónoma de Coahuila
Estado Analítico del Ejercicio del Presupuesto de Egresos
Clasificación por Objeto del Gasto (Capítulo y Concepto)
Del 01 de enero al 31 de marzo de 2024

Concepto	Egresos					Subejercicio 6 = (3 - 4)
	Aprobado	Ampliaciones/ (Reducciones)	Modificado	Devengado	Pagado	
	1	2	3 = (1 + 2)	4	5	
Servicios Personales	3,335,702,640.80	-9,110,684.01	3,326,591,956.79	660,621,639.73	659,723,174.69	2,665,970,317.06
Remuneraciones al Personal de Carácter Permanente	1,410,125,496.04	-41,393,451.95	1,368,732,044.09	340,844,590.53	340,844,590.53	1,027,887,453.56
Remuneraciones al Personal de Carácter Transitorio	2,474,328.61	72,234.45	2,546,563.06	646,310.50	646,310.50	1,900,252.56
Remuneraciones Adicionales y Especiales	522,160,683.58	-4,900,801.99	517,259,881.59	70,462,592.71	69,687,999.24	446,797,288.88
Seguridad Social	397,843,299.08	0.00	397,843,299.08	63,611,037.93	63,605,976.41	334,232,261.15
Otras Prestaciones Sociales y Económicas	1,003,098,833.49	37,111,335.48	1,040,210,168.97	185,057,108.06	184,938,298.01	855,153,060.91
Previsiones			0.00			0.00
Pago de Estímulos a Servidores Públicos	0.00	0.00	0.00	0.00	0.00	0.00
Materiales y Suministros	55,076,243.93	-1,952,764.84	53,123,479.09	2,063,894.59	887,181.63	51,059,584.50
Materiales de Administración, Emisión de Documentos y Artículos Oficiales	36,455,469.03	-4,775,564.08	31,679,904.95	451,596.57	74,951.45	31,228,308.38
Alimentos y Utensilios	2,264,189.53	949,719.45	3,213,908.98	383,461.43	199,005.99	2,830,447.55
Materias Primas y Materiales de Producción y Comercialización	0.00	0.00	0.00	0.00	0.00	0.00
Materiales y Artículos de Construcción y de Reparación	1,604,679.14	783,065.33	2,387,744.47	82,552.06	14,218.14	2,305,192.41
Productos Químicos, Farmacéuticos y de Laboratorio	1,114,273.40	321,855.59	1,436,128.99	118,899.93	995.08	1,317,229.06
Combustibles, Lubricantes y Aditivos	5,141,904.24	397,327.70	5,539,231.94	856,683.52	548,375.49	4,682,548.42
Vestuario, Blancos, Prendas de Protección y Artículos Deportivos	7,378,763.20	248,671.85	7,627,435.05	50,837.48	27,138.81	7,576,597.57
Materiales y Suministros Para Seguridad	0.00	0.00	0.00	0.00	0.00	0.00
Herramientas, Refacciones y Accesorios Menores	1,116,965.39	122,159.32	1,239,124.71	119,863.60	22,496.67	1,119,261.11
Servicios Generales	404,725,723.66	19,719,704.37	424,445,428.03	26,501,789.17	22,797,176.73	397,943,638.86
Servicios Básicos	60,268,112.16	9,279,359.29	69,547,471.45	9,643,252.37	8,691,062.04	59,904,219.08
Servicios de Arrendamiento	17,615,068.20	1,813,460.27	19,428,528.47	838,546.80	821,228.00	18,589,981.67
Servicios Profesionales, Científicos, Técnicos y Otros Servicios	35,107,828.27	7,207,565.83	42,315,394.10	8,093,645.72	6,331,325.57	34,221,748.38
Servicios Financieros, Bancarios y Comerciales	8,135,621.50	-47,552.66	8,088,068.84	2,135,615.22	1,719,651.84	5,952,453.62
Servicios de Instalación, Reparación, Mantenimiento y Conservación	179,059,601.34	5,536,646.94	184,596,248.28	3,797,363.45	3,271,800.77	180,798,884.83
Servicios de Comunicación Social y Publicidad	43,764,347.23	909,785.00	44,674,132.23	1,162,209.72	1,159,306.79	43,511,922.51
Servicios de Traslado y Viáticos	4,970,297.48	1,231,492.92	6,201,790.40	394,915.49	367,048.32	5,806,874.91
Servicios Oficiales	17,577,728.81	-5,036,287.47	12,541,441.34	188,360.58	187,873.58	12,353,080.76
Otros Servicios Generales	38,227,118.67	-1,174,765.75	37,052,352.92	247,879.82	247,879.82	36,804,473.10
Transferencias, Asignaciones, Subsidios y Otras Ayudas	12,148,564.84	1,198,229.60	13,346,794.44	1,645,590.49	1,309,547.63	11,701,203.95
Transferencias Internas y Asignaciones al Sector Público	0.00	0.00	0.00	0.00	0.00	0.00
Transferencias al Resto del Sector Público	0.00	0.00	0.00	0.00	0.00	0.00
Subsidios y Subvenciones	0.00	0.00	0.00	0.00	0.00	0.00
Ayudas Sociales	11,948,564.84	1,198,229.60	13,146,794.44	1,645,590.49	1,309,547.63	11,501,203.95
Pensiones y Jubilaciones	0.00	0.00	0.00	0.00	0.00	0.00
Transferencias a Fideicomisos, Mandatos y Otros Análogos	0.00	0.00	0.00	0.00	0.00	0.00
Transferencias a la Seguridad Social	0.00	0.00	0.00	0.00	0.00	0.00
Donativos	200,000.00	0.00	200,000.00	0.00	0.00	200,000.00
Transferencias al Exterior	0.00	0.00	0.00	0.00	0.00	0.00
Bienes Muebles, Inmuebles e Intangibles	20,118,114.00	-2,860,817.39	17,257,296.61	1,080,375.81	31,998.99	16,176,920.80
Mobiliario y Equipo de Administración	285,401.53	573,707.74	859,109.27	31,998.99	31,998.99	827,110.28
Mobiliario y Equipo Educativo y Recreativo	19,751,044.38	-5,260,117.20	14,490,927.18	0.00	0.00	14,490,927.18
Equipo e Instrumental Médico y de Laboratorio	0.00	100,100.24	100,100.24	0.00	0.00	100,100.24
Vehículos y Equipo de Transporte	0.00	466,770.00	466,770.00	0.00	0.00	466,770.00
Equipo de Defensa y Seguridad	0.00	0.00	0.00	0.00	0.00	0.00
Maquinaria, Otros Equipos y Herramientas	81,668.09	1,250,721.83	1,332,389.92	1,048,376.82	0.00	284,013.10
Activos Biológicos	0.00	0.00	0.00	0.00	0.00	0.00
Bienes Inmuebles	0.00	8,000.00	8,000.00	0.00	0.00	8,000.00
Activos Intangibles	0.00	3,656,658.29	3,656,658.29	3,656,658.29	3,656,658.29	0.00
Inversión Pública	0.00	0.00	0.00	0.00	0.00	0.00
Obra Pública en Bienes de Dominio Público	0.00	0.00	0.00	0.00	0.00	0.00
Obra Pública en Bienes Propios	0.00	3,656,658.29	3,656,658.29	3,656,658.29	3,656,658.29	0.00
Proyectos Productivos y Acciones de Fomento	0.00	0.00	0.00	0.00	0.00	0.00
Inversiones Financieras y Otras Provisiones	0.00	0.00	0.00	0.00	0.00	0.00
Inversiones Para el Fomento de Actividades Productivas	0.00	0.00	0.00	0.00	0.00	0.00
Acciones y Participaciones de Capital	0.00	0.00	0.00	0.00	0.00	0.00
Compra de Títulos y Valores	0.00	0.00	0.00	0.00	0.00	0.00
Concesión de Préstamos	0.00	0.00	0.00	0.00	0.00	0.00
Inversiones en Fideicomisos, Mandatos y Otros Análogos	0.00	0.00	0.00	0.00	0.00	0.00
Otras Inversiones Financieras	0.00	0.00	0.00	0.00	0.00	0.00
Provisiones para Contingencias y Otras Erogaciones Especiales	0.00	0.00	0.00	0.00	0.00	0.00
Participaciones y Aportaciones	0.00	0.00	0.00	0.00	0.00	0.00
Participaciones	0.00	0.00	0.00	0.00	0.00	0.00
Aportaciones	0.00	0.00	0.00	0.00	0.00	0.00
Convenios	0.00	0.00	0.00	0.00	0.00	0.00
Deuda Pública	0.00	0.00	0.00	0.00	0.00	0.00
Amortización de la Deuda Pública	0.00	0.00	0.00	0.00	0.00	0.00
Intereses de la Deuda Pública	0.00	0.00	0.00	0.00	0.00	0.00
Comisiones de la Deuda Pública	0.00	0.00	0.00	0.00	0.00	0.00
Gastos de la Deuda Pública	0.00	0.00	0.00	0.00	0.00	0.00
Costo por Coberturas	0.00	0.00	0.00	0.00	0.00	0.00
Apoyos Financieros	0.00	0.00	0.00	0.00	0.00	0.00
Adeudos de Ejercicios Fiscales Anteriores (Adefas)	0.00	0.00	0.00	0.00	0.00	0.00
Total del Gasto	3,827,771,287.23	10,650,326.02	3,838,421,613.25	695,569,948.08	688,405,737.96	3,142,851,665.17

C.P. María del Refugio Álvarez Figueroa
 Jefa de Contabilidad Gubernamental

C.P. Óscar Adrián López Escareño
 Subdirector de Contabilidad
 Gubernamental y Gobierno

Dr. Evaristo Alférez Rodríguez
 Tesorero General

Universidad Autónoma de Coahuila
 Estado Analítico del Ejercicio del Presupuesto de Egresos
 Clasificación Funcional (Finalidad y Función)
 Del 01 de enero al 31 de marzo de 2024

Concepto	Egresos					Subejercicio
	Aprobado	Ampliaciones/ (Reducciones)	Modificado	Devengado	Pagado	
	1	2	3 = (1 + 2)	4	5	
Gobierno	0.00	0.00	0.00	0.00	0.00	0.00
Legislación	0.00	0.00	0.00	0.00	0.00	0.00
Justicia	0.00	0.00	0.00	0.00	0.00	0.00
Coordinación de la Política de Gobierno	0.00	0.00	0.00	0.00	0.00	0.00
Relaciones Exteriores	0.00	0.00	0.00	0.00	0.00	0.00
Asuntos Financieros y Hacendarios	0.00	0.00	0.00	0.00	0.00	0.00
Seguridad Nacional	0.00	0.00	0.00	0.00	0.00	0.00
Asuntos de Orden Público y de Seguridad Interior	0.00	0.00	0.00	0.00	0.00	0.00
Otros Servicios Generales	0.00	0.00	0.00	0.00	0.00	0.00
Desarrollo Social	3,827,771,287.23	10,650,326.02	3,838,421,613.25	695,569,948.08	688,405,737.96	3,142,851,665.17
Protección Ambiental	0.00	0.00	0.00	0.00	0.00	0.00
Vivienda y Servicios a la Comunidad	0.00	0.00	0.00	0.00	0.00	0.00
Salud	0.00	0.00	0.00	0.00	0.00	0.00
Recreación, Cultura y Otras Manifestaciones Sociales	0.00	0.00	0.00	0.00	0.00	0.00
Educación	3,827,771,287.23	10,650,326.02	3,838,421,613.25	695,569,948.08	688,405,737.96	3,142,851,665.17
Protección Social	0.00	0.00	0.00	0.00	0.00	0.00
Otros Asuntos Sociales	0.00	0.00	0.00	0.00	0.00	0.00
Desarrollo Económico	0.00	0.00	0.00	0.00	0.00	0.00
Asuntos Económicos, Comerciales y Laborales en General	0.00	0.00	0.00	0.00	0.00	0.00
Agropecuaria, Silvicultura, Pesca y Caza	0.00	0.00	0.00	0.00	0.00	0.00
Combustibles y Energía	0.00	0.00	0.00	0.00	0.00	0.00
Minería, Manufacturas y Construcción	0.00	0.00	0.00	0.00	0.00	0.00
Transporte	0.00	0.00	0.00	0.00	0.00	0.00
Comunicaciones	0.00	0.00	0.00	0.00	0.00	0.00
Turismo	0.00	0.00	0.00	0.00	0.00	0.00
Ciencia, Tecnología e Innovación	0.00	0.00	0.00	0.00	0.00	0.00
Otras Industrias y Otros Asuntos Económicos	0.00	0.00	0.00	0.00	0.00	0.00
Otras no Clasificadas en Funciones Anteriores	0.00	0.00	0.00	0.00	0.00	0.00
Transacciones de la Deuda Pública / Costo Financiero de la Deuda	0.00	0.00	0.00	0.00	0.00	0.00
Transferencias, Participaciones y Aportaciones entre Diferentes Niveles y Ordenes de Gobierno	0.00	0.00	0.00	0.00	0.00	0.00
Saneamiento del Sistema Financiero	0.00	0.00	0.00	0.00	0.00	0.00
Adeudos de Ejercicios Fiscales Anteriores	0.00	0.00	0.00	0.00	0.00	0.00
Total del Gasto	3,827,771,287.23	10,650,326.02	3,838,421,613.25	695,569,948.08	688,405,737.96	3,142,851,665.17


C.P. María del Refugio Álvarez Figueroa
 Jefa de Contabilidad Gubernamental

C.P. Óscar Julián López Escareño
 Subdirector de Contabilidad Gubernamental y Gobierno

Dr. Evaristo Alférez Rodríguez
 Tesorero General

Universidad Autónoma de Coahuila
Intereses de la Deuda
Del 01 de enero al 31 de marzo de 2024

Identificación de Crédito o Instrumento	Devengado	Pagado
Créditos Bancarios		
Total de Intereses de Créditos Bancarios	0.00	0.00
Otros Instrumentos de Deuda		
Total de Intereses de Otros Instrumentos de Deuda	0.00	0.00
TOTAL	0.00	0.00


C.P. María del Refugio Álvarez Figueroa
Jefa de Contabilidad Gubernamental


C.P. Óscar Julián López Escareño
Subdirector de Contabilidad Gubernamental y Gobierno



Dr. Evaristo Alférez Rodríguez
Tesorero General


Universidad Autónoma de Coahuila
Indicadores de Postura Fiscal
Del 01 de enero al 31 de marzo de 2024
(Cifras en Pesos)


Concepto	Estimado/Aprobado	Devengado	Recaudado/Pagado
I. Ingresos Presupuestarios	3,827,771,287.23	934,917,141.00	901,770,650.00
1. Ingresos del Gobierno de la Entidad Federativa	0.00	0.00	0.00
2. Ingresos del Sector Paraestatal	3,827,771,287.23	934,917,141.00	901,770,650.00
II. Egresos Presupuestarios	3,827,771,287.23	695,569,948.08	688,405,737.96
3. Egresos del Gobierno de la Entidad Federativa	0.00	0.00	0.00
4. Egresos del Sector Paraestatal	3,827,771,287.23	695,569,948.08	688,405,737.96
III. Balance Presupuestario (Superávit o Déficit) (III = I - II)	0.00	239,347,192.92	213,364,912.04

Concepto	Estimado/Aprobado	Devengado	Recaudado/Pagado
III. Balance presupuestario (Superávit o Déficit)	0.00	239,347,192.92	213,364,912.04
IV. Intereses, Comisiones y Gastos de la Deuda	0.00	0.00	0.00
V. Balance Primario (Superávit o Déficit) (V= III + IV)	0.00	239,347,192.92	213,364,912.04

Concepto	Estimado/Aprobado	Devengado	Recaudado/Pagado
A. Financiamiento	0.00	0.00	0.00
B. Amortización de la deuda	0.00	0.00	0.00
C. Financiamiento Neto	0.00	0.00	0.00


C.P. María del Refugio Álvarez Figueroa
Jefa de Contabilidad Gubernamental


C.P. Óscar Julián López Escareño
Subdirector de Contabilidad
Gubernamental y Gobierno


Dr. Evaristo Alférez Rodríguez
Tesorero General