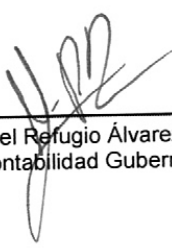




Universidad Autónoma de Coahuila
Estado Analítico de Ingresos
Del 01 de enero al 31 de marzo de 2023

Clasificación Económica	Ingreso					Diferencia (6= 5 - 1)
	Estimado	Ampliaciones y Reducciones	Modificado	Devengado	Recaudado	
	1	2	(3= 1 + 2)	4	5	
Impuestos	0.00	0.00	0.00	0.00	0.00	0.00
Cuotas y Aportaciones de Seguridad Social	0.00	0.00	0.00	0.00	0.00	0.00
Contribuciones de Mejoras	0.00	0.00	0.00	0.00	0.00	0.00
Derechos	0.00	0.00	0.00	0.00	0.00	0.00
Productos	0.00	0.00	0.00	351,238.57	351,238.57	351,238.57
Corriente	0.00	0.00	0.00	351,238.57	351,238.57	351,238.57
Capital	0.00	0.00	0.00	0.00	0.00	0.00
Aprovechamientos	0.00	0.00	0.00	0.00	0.00	0.00
Corriente	0.00	0.00	0.00	0.00	0.00	0.00
Capital	0.00	0.00	0.00	0.00	0.00	0.00
Ingresos por Ventas de Bienes y Servicios	321,834,048.39	19,430,275.27	341,264,323.66	75,082,164.82	73,369,974.02	-248,464,074.37
Participaciones y Aportaciones	0.00	245,689.36	245,689.36	245,689.36	245,689.36	245,689.36
Transferencias, Asignaciones, Subsidios y Otras Ayudas	3,304,507,819.98	21,072,212.06	3,325,580,032.04	969,903,514.51	645,071,811.69	-2,659,436,008.29
Ingresos Derivados de Financiamientos	0.00	0.00	0.00	0.00	0.00	0.00
Total	3,626,341,868.37	40,748,176.69	3,667,090,045.06	1,045,582,607.26	719,038,713.64	-2,907,303,154.73
				Ingresos excedentes		


 C.P. María del Refugio Álvarez Figueroa
 Jefa de Contabilidad Gubernamental


 C.P. Óscar Julián López Escareño
 Subdirector de Contabilidad Gubernamental y Gobierno



 C.P. Jorge Alanís Canales
 Tesorero General

Universidad Autónoma de Coahuila
Estado Analítico de Ingresos
Del 01 de enero al 31 de marzo de 2023


Estado Analítico de Ingresos Por Fuente de Financiamiento	Ingreso					Diferencia
	Estimado	Ampliaciones y Reducciones	Modificado	Devengado	Recaudado	
	1	2	(3= 1 + 2)	4	5	(6= 5 - 1)
Ingresos del Poder Ejecutivo Federal o Estatal y de los Municipios	0.00	0.00	0.00	0.00	0.00	0.00
Impuestos	0.00	0.00	0.00	0.00	0.00	0.00
Cuotas y Aportaciones de Seguridad Social	0.00	0.00	0.00	0.00	0.00	0.00
Contribuciones de Mejoras	0.00	0.00	0.00	0.00	0.00	0.00
Derechos	0.00	0.00	0.00	0.00	0.00	0.00
Productos	0.00	0.00	0.00	0.00	0.00	0.00
Aprovechamientos	0.00	0.00	0.00	0.00	0.00	0.00
Participaciones, Aportaciones, Convenios, Incentivos Derivados de la Colaboración Fiscal y Fondos Distintos de Aportaciones	0.00	0.00	0.00	0.00	0.00	0.00
Transferencias, Asignaciones, Subsidios y Subvenciones, y Pensiones y Jubilaciones	0.00	0.00	0.00	0.00	0.00	0.00
Ingresos de los Entes Públicos de los Poderes Legislativo y Judicial, de los Órganos Autónomos y del Sector Paraestatal o Paramunicipal, así como de las Empresas Productivas del Estado	3,626,341,868.37	40,748,176.69	3,667,090,045.06	1,045,582,607.26	719,038,713.64	-2,907,303,154.73
Cuotas y Aportaciones de Seguridad Social	0.00	0.00	0.00	0.00	0.00	0.00
Productos	0.00	0.00	0.00	351,238.57	351,238.57	351,238.57
Ingresos por Venta de Bienes, Prestación de Servicios y Otros Ingresos	321,834,048.39	19,430,275.27	341,264,323.66	75,082,164.82	73,369,974.02	-248,464,074.37
Transferencias, Asignaciones, Subsidios y Subvenciones, y Pensiones y Jubilaciones	3,304,507,819.98	21,317,901.42	3,325,825,721.40	970,149,203.87	645,317,501.05	-2,659,190,318.93
Ingresos Derivados de Financiamientos	0.00	0.00	0.00	0.00	0.00	0.00
Ingresos Derivados de Financiamientos	0.00	0.00	0.00	0.00	0.00	0.00
Total	3,626,341,868.37	40,748,176.69	3,667,090,045.06	1,045,582,607.26	719,038,713.64	-2,907,303,154.73
				Ingresos excedentes		



C.P. María del Refugio Álvarez Figueroa
 Jefa de Contabilidad Gubernamental



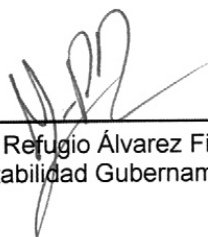
C.P. Óscar Julián López Escareño
 Subdirector de Contabilidad Gubernamental y Gobierno



C.P. Jorge Alanís Canales
 Tesorero General

Universidad Autónoma de Coahuila
Estado Analítico de Ingresos
Del 01 de enero al 31 de marzo de 2023

Rubro de Ingresos	Ingreso					Diferencia (6= 5 - 1)
	Estimado	Ampliaciones y Reducciones	Modificado	Devengado	Recaudado	
	1	2	(3= 1 + 2)	4	5	
Impuestos	0.00	0.00	0.00	0.00	0.00	0.00
Cuotas y Aportaciones de Seguridad Social	0.00	0.00	0.00	0.00	0.00	0.00
Contribuciones de Mejoras	0.00	0.00	0.00	0.00	0.00	0.00
Derechos	0.00	0.00	0.00	0.00	0.00	0.00
Productos	0.00	0.00	0.00	351,238.57	351,238.57	351,238.57
Aprovechamientos	0.00	0.00	0.00	0.00	0.00	0.00
Ingresos por Venta de Bienes, Prestación de Servicios y Otros Ingresos	321,834,048.39	19,430,275.27	341,264,323.66	75,082,164.82	73,369,974.02	-248,464,074.37
Participaciones, Aportaciones, Convenios, Incentivos Derivados de la Colaboración Fiscal y Fondos Distintos de Aportaciones	0.00	245,689.36	245,689.36	245,689.36	245,689.36	245,689.36
Transferencias, Asignaciones, Subsidios y Subvenciones, y Pensiones y Jubilaciones	3,304,507,819.98	21,072,212.06	3,325,580,032.04	969,903,514.51	645,071,811.69	-2,659,436,008.29
Ingresos Derivados de Financiamientos	0.00	0.00	0.00	0.00	0.00	0.00
Total	3,626,341,868.37	40,748,176.69	3,667,090,045.06	1,045,582,607.26	719,038,713.64	-2,907,303,154.73
				Ingresos excedentes		



C.P. María del Refugio Álvarez Figueroa
 Jefa de Contabilidad Gubernamental



C.P. Óscar Julián López Escareño
 Subdirector de Contabilidad Gubernamental y Gobierno



C.P. Jorge Alanís Canales
 Tesorero General

Universidad Autónoma de Coahuila
Estado Analítico del Ejercicio del Presupuesto de Egresos
Clasificación Administrativa
Del 01 de enero al 31 de marzo de 2023


Concepto	Egresos					Subejercicio 6 = (3 - 4)
	Aprobado	Ampliaciones/ (Reducciones)	Modificado	Devengado	Pagado	
	1	2	3 = (1 + 2)	4	5	
RECTORIA	55,837,629.88	12,259,373.96	68,097,003.84	8,892,364.10	7,681,491.79	59,204,639.74
SECRETARIA GENERAL	19,161,191.30	214,304.29	19,375,495.59	4,343,349.54	4,147,653.78	15,032,146.05
TESORERIA GENERAL	924,124,006.11	31,523,367.17	955,647,373.28	140,400,432.60	139,981,178.18	815,246,940.68
CONTRALORIA GENERAL	20,892,788.30	-100,144.06	20,792,644.24	4,125,312.69	4,066,589.81	16,667,331.55
INTENDENCIA CENTRAL	521,165.45	-35,506.12	485,659.33	125,553.71	124,953.71	360,105.62
OFICIALIA MAYOR U. S.	100,134,824.02	38,718,606.25	138,853,430.27	20,460,165.67	19,402,411.77	118,393,264.60
SUBDIRECCION DE RECURSOS FISICOS	1,825,824.63	-17,661.88	1,808,162.75	109,439.89	75,269.42	1,698,722.86
BIBLIOTECA ARTEMIO DE VALLE ARIZPE	0.00	20,800.00	20,800.00	20,800.00	20,800.00	0.00
LIBRERIA UNIVERSITARIA	4,293.90	0.00	4,293.90	498.95	0.00	3,794.95
COORDINACION DE COMUNICACION SOCIAL	48,261,628.54	159,926.23	48,421,554.77	5,275,314.20	4,907,916.99	43,146,240.57
INFORMATICA	36,257.24	0.00	36,257.24	31,400.30	490.92	4,856.94
COORDINACION GENERAL DE ESTUDIOS DE POSTGRADO	26,109,422.31	-1,009,638.79	25,099,783.52	5,600,477.16	5,403,587.19	19,499,306.36
STUAC	295,361.32	-24,819.62	270,541.70	64,836.44	59,628.62	205,705.26
DEPARTAMENTO DE INTERCAMBIO ACADEMICO	312,727.14	-61,427.32	251,299.82	51,520.91	51,520.91	199,778.91
CENTRO DE EVALUACION Y CAPACITACION	45,362.12	0.00	45,362.12	1,691.85	1,691.85	43,670.27
DIRECCION DE ASUNTOS ACADEMICOS	90,549,702.57	-933,746.64	89,615,955.93	17,283,318.82	16,486,457.04	72,332,637.11
DIRECCION DE PLANEACION	19,981,467.74	-281,855.82	19,699,611.92	3,598,105.22	3,348,533.87	16,101,506.70
SUB-COORDINACION DE DIFUSION CULTURAL	867,033.26	-150,826.00	716,207.26	125,693.60	119,206.60	590,513.66
COORDINACION DE RELACIONES PUBLICAS	1,389,663.94	-446,408.68	943,255.26	149,407.75	147,349.25	793,847.51
DEPARTAMENTO DE CAPACITACION Y DESARROLLO	0.00	788.13	788.13	788.13	788.13	0.00
CONSEJO UNIVERSITARIO	114,250.00	112,050.03	226,300.03	123,655.50	123,655.50	102,644.53
COORDINACION DE SERVICIO SOCIAL	89,257.76	69,207.00	158,464.76	6,053.67	3,453.67	152,411.09
DEPARTAMENTO DE COMUNICACION AUDIOVISUAL Y DISEÑO	71,403.09	-36,971.14	34,431.95	22,173.14	21,743.36	12,258.81
COORDINACION GENERAL DE ADQUISICIONES	12,265,698.19	137,787.06	12,403,485.25	2,654,255.06	2,652,705.06	9,749,230.19
COORD. GENERAL DE DIFUSION Y PATRIMONIO CULTURAL	32,103,027.06	-1,136,666.22	30,966,360.84	6,172,719.20	5,931,036.79	24,793,641.64
DEPARTAMENTO DE SERVICIOS ESTUDIANTILES	2,611,413.37	0.00	2,611,413.37	898.05	498.05	2,610,515.32
COORDINACION GENERAL DE EXTENSION UNIVERSITARIA	19,129,777.25	-409,679.76	18,720,097.49	3,387,202.05	3,369,617.18	15,332,895.44
DEPARTAMENTO DE FOMENTO EDITORIAL	127,917.91	1,053.87	128,971.78	12,468.12	11,268.12	116,503.66
COORD. GRAL. DE ADMON. PATRIMONIAL Y DE SERV.	37,090,035.23	42,018.11	37,132,053.34	8,012,189.75	8,007,539.75	29,119,863.59
ALMACEN CENTRAL	177,062.85	14,693.11	191,755.96	41,388.11	39,454.99	150,367.85
DEPARTAMENTO DE VIGILANCIA	18,134.21	0.00	18,134.21	3,251.95	2,651.95	14,882.26
SUBDIRECCION DE SUPERACION ACADEMICA	449,405.32	-21,260.99	428,144.33	66,228.55	48,533.04	361,915.78
COORDINACION GENERAL JURIDICA	8,178,779.47	-30,052.82	8,148,726.65	1,635,915.12	1,631,515.12	6,512,811.53
CENTRO DE INVESTIGACIONES SOCIOECONOMICAS	14,095,023.61	-297,874.53	13,797,149.08	2,693,860.24	2,693,860.24	11,103,288.84
COORDINACION GENERAL DE VINCULACION	18,404,321.19	280,823.06	18,685,144.25	3,792,397.15	3,758,323.40	14,892,747.10
AREAS VERDES	1,090,698.78	-125,190.86	965,507.92	196,961.59	192,619.51	768,546.33
COORD. GRAL. DE TECNOLOGIA DE INFORMACION Y COM.	64,283,787.94	-4,831,272.62	59,452,515.32	5,369,387.69	5,049,272.54	54,083,127.63
AULA MAGNA ING. JOSE MA. FRAUSTRO SILLER	413,274.02	50,595.12	463,869.14	59,145.70	59,145.70	404,723.44
EDUCACION UNIVERSITARIA A DISTANCIA	17,926,424.19	-553,179.84	17,373,244.35	3,384,355.19	3,372,280.42	13,988,889.16
UNIDAD DE SEMINARIOS EMILIO J. TALAMAS T.	32,155.17	65,996.00	98,151.17	20,800.00	20,800.00	77,351.17
CENTRO AUDIOVISUAL UNIVERSITARIO	191,100.64	23,860.84	214,961.48	51,552.00	51,552.00	163,409.48
COORDINACION GENERAL DE RELACIONES INTERNACIONALES	52,878,001.46	-633,764.14	52,244,237.32	11,076,706.47	11,060,126.73	41,167,530.85
RECINTO DEL PATRIMONIO CULTURAL UNIVERSITARIO	1,422,033.87	-372,078.01	1,049,955.86	175,930.35	86,490.53	874,025.51
RECINTO AURORA MORALES DE LOPEZ	931,425.12	-129,004.67	802,420.45	137,415.38	14,984.56	665,005.07
RESIDENCIA UNIVERSITARIA	159,917.55	7,358.00	167,275.55	32,579.35	18,750.41	134,696.20
COORDINACION DE INGLES CURRICULAR	313,298.68	0.00	313,298.68	0.00	0.00	313,298.68
DEFENSORIA DE LOS DERECHOS HUMANOS UNIVERSITARIO	7,081,518.98	-796,146.80	6,285,372.18	1,432,526.54	1,425,641.54	4,852,845.64
COORDINACION GENERAL DE INNOVACION Y DESARROLLO	335,510.30	-119,984.91	215,525.39	3,309.76	3,309.76	212,215.63
COORDINACION DE AGENDA AMBIENTAL	2,546,724.79	24,599.41	2,571,324.20	607,512.53	606,212.53	1,963,811.67
COORDINACION DE IGUALDAD DE GENERO	1,448,694.78	94,181.18	1,542,875.96	445,628.82	417,228.82	1,097,247.14
CENTRO DE INVESTIGACION E INNOVACION CIENTIFICA Y TECNOL.	0.00	462,660.68	462,660.68	118,094.31	118,094.31	344,566.37
INTENDENCIA SALTILLO	631,051.68	-73,637.36	557,414.32	110,441.38	106,362.47	446,972.94
COORDINACION DE UNIDAD SALTILLO	18,910,262.03	-707,623.12	18,202,638.91	3,572,732.87	3,566,430.65	14,629,906.04
INFOTECA CENTRAL UNIDAD SALTILLO	4,413,298.24	-251,473.10	4,161,825.14	662,730.88	544,784.56	3,499,094.26
UNIDAD DEPORTIVA Y CAMPO OLIMPICO	804,146.84	0.00	804,146.84	112,108.00	112,108.00	692,038.84
BIBLIOTECA CAMPUS PONIENTE	930,940.54	-130,009.32	800,931.22	125,176.68	67,126.70	675,754.54
CIUDAD UNIVERSITARIA SALTILLO	3,569,087.28	0.00	3,569,087.28	932,552.00	932,552.00	2,636,535.28
INFOTECA CIUDAD UNIVERSITARIA ARTEAGA	2,261,326.89	-102,508.19	2,158,818.70	390,124.03	277,347.04	1,768,694.67
CENTRO CULTURAL UNIVERSITARIO CAMPUS ARTEAGA	1,174,581.05	-38,548.01	1,136,033.04	97,859.01	73,203.77	1,038,174.03
RADIO UNIVERSIDAD	751,685.16	-320,981.49	430,703.67	86,024.20	85,739.35	344,679.47
RESID. UNIV. ANGELICA NARRO DE GARZA A C	138,199.42	0.05	138,199.47	19,116.77	11,155.02	119,082.70
ESC. DE BACHILLERES ATENEO FUENTE	49,897,473.31	-929,374.36	48,968,098.95	10,344,513.48	9,874,022.99	38,623,585.47
ESC. DE BACH. DR. MARIANO NARVAEZ GLZ. T. NOCTURNO	31,930,303.15	-979,866.07	30,950,437.08	6,174,099.36	6,168,875.50	24,776,337.72
INSTITUTO DE ENSEÑANZA ABIERTA DE SALTILLO	22,488,032.32	-722,686.91	21,765,345.41	4,082,581.50	4,080,231.48	17,682,763.91
ESC. DE BACH. JUAN AGUSTIN DE ESPINOZA	10,855,952.36	-248,015.59	10,607,936.77	2,178,966.66	2,178,028.31	8,428,970.11
ESC. DE BACH. DR. MARIANO NARVAEZ GLZ. T. DIURNO	29,495,729.96	-505,439.31	28,990,290.65	6,039,062.84	5,793,445.03	22,951,227.81
INST. DE CIEN Y HUM LIC. SALVADOR GONZALEZ	17,993,669.15	124,471.41	18,118,140.56	3,822,970.35	3,652,406.46	14,295,170.21
ESC. DE BACH. ATENEO FUENTE RAMOS ARIZPE	569,640.02	1,170.76	570,810.78	116,093.56	116,093.56	454,717.22
ESCUELA DE ARTES PLASTICAS PROF. RUBEN HERRERA	19,067,313.37	-975,679.09	18,091,634.28	3,237,461.66	3,210,371.56	14,854,172.62
FACULTAD DE CIENCIA, EDUCACION Y HUMANIDADES	28,562,032.76	-1,104,101.89	27,457,930.87	5,224,727.26	5,209,294.20	16,855,318.44
FACULTAD DE CIENCIAS DE LA COMUNICACION	21,374,060.25	-661,976.83	20,712,083.42	3,856,764.98	3,835,177.83	8,963,729.36
UNIV. AUTONOMA DE COAH. ESC. DE CIENCIAS SOCIALES	11,816,727.29	-459,915.22	11,356,812.07	2,393,082.71	2,393,082.71	19,718,377.49
ESCUELA SUPERIOR DE MUSICA	21,288,407.82	2,437,306.31	23,725,714.13	4,007,336.64	3,994,042.13	17,248,657.28
FACULTAD DE TRABAJO SOCIAL	22,194,981.18	-728,222.14	21,466,759.04	4,218,101.76	4,038,627.37	40,642,540.04
UADEC COORDINACION GENERAL DEL DEPORTE	50,775,366.46	-39,053.00	50,736,313.46	10,093,773.42	8,537,027.88	3,856,507.92
CENTRO DE IDIOMAS U.S.	5,145,550.62	-154,126.88	4,991,423.74	1,134,915.82	1,105,096.99	100,764.86
INSTITUTO DE ENSEÑANZA DE LENGUAS EXTRANJERAS	100,000.00	1,744.60	101,744.60	979.74	979.74	21,832,467.92
FACULTAD DE CIENCIAS DE LA ADMINISTRACION	28,004,333.23	-565,625.96	27,438,707.27	5,606,239.35	5,441,584.51	11,596,353.61
FACULTAD DE ECONOMIA	14,590,188.44	-448,695.32	14,141,493.12	2,545,139.51	2,535,231.02	23,161,263.57
UNIV. AUTONOMA DE COAH. FAC. DE JURISPRUDENCIA	30,508,365.51	-848,087.49	29,660,278.02	6,499,014.45	6,361,610.81	10,881,131.54
FACULTAD DE MERCADOTECNIA	13,652,775.44	-410,398.36	13,242,377.08	2,361,245.54	2,312,222.78	6,153,777.28
CENTRO DE ESTUDIOS E INVESTIGACIONES INTERDISCIPLINARIAS	7,768,096.12	-46,764.53	7,721,331.59	1,567,554.31	1,567,554.31	33,567,686.05
ACADEMIA INTERAMERICANA DE DERECHOS HUMANOS	30,160,277.65	10,543,238.79	40,703,516.44	7,135,830.39	7,135,830.39	34,392,597.99
FACULTAD DE INGENIERIA CIVIL	44,277,137.90	-1,146,972.15	43,130,165.75	8,737,567.76	8,612,045.50	7,232,997.82
CENTRO DE INVESTIGACION EN MATEMATICA APLICADA	9,112,767.73	-67,068.75	9,045,698.98	1,812,701.16	1,788,156.27	37,563,482.23
UNIV. AUTON. COAHUILA / FACULTAD DE SISTEMAS	47,788,894.13	-1,136,814.63	46,652,079.50	9,088,597.27	8,979,896.47	

FACULTAD DE CIENCIAS QUIMICAS	97,717,604.36	10,131,620.62	107,849,224.98	17,703,210.45	17,160,398.18	90,346,014.53
FACULTAD DE ARQUITECTURA	29,961,352.62	-790,147.91	29,171,204.71	5,885,838.52	5,700,036.70	23,285,366.19
FACULTAD DE CIENCIAS FISICO MATEMATICAS	20,206,860.74	-652,739.63	19,554,121.11	3,622,449.08	3,598,693.73	15,931,672.03
FACULTAD DE MEDICINA	33,612,228.22	-640,550.51	32,971,677.71	6,961,890.96	6,784,927.91	26,009,786.75
ESCUELA DE ODONTOLOGIA	28,784,242.88	-625,549.37	28,158,693.51	5,941,102.47	5,773,278.53	22,217,591.04
ESCUELA DE PSICOLOGIA	19,362,429.57	-494,252.69	18,868,176.88	3,527,673.97	3,461,879.15	15,340,502.91
ESC. DE LIC. EN ENFERMERIA DR. SANTIAGO VALDES G.	24,022,552.14	-411,462.34	23,611,089.80	4,751,635.73	4,738,234.59	18,859,454.07
HOSPITAL UNIVERSITARIO SALTILLO.	131,595,879.01	-7,771,150.21	123,824,728.80	27,427,031.35	27,288,251.13	96,397,697.45
INFOTECA DE LA SALUD	68,464.12	18,799.41	87,263.53	42,125.20	42,125.20	45,138.33
CONTRALORIA DE UNIDAD	24,067.88	-5,200.77	18,867.11	2,546.36	2,546.36	16,320.75
DEPARTAMENTO DE ASUNTOS ACADEMICOS	38,001.64	-7,390.10	30,611.54	4,840.30	4,840.30	25,771.24
DEPARTAMENTO DE DIFUSION CULTURAL	268,994.35	-53,272.34	215,722.01	0.00	0.00	215,722.01
COORDINACION DE UNIDAD TORREON	37,371,277.23	-808,382.71	36,562,894.52	7,500,328.77	7,370,291.74	29,062,565.75
UNIV. AUTON DE COAH / INFOTECA TORREON	5,753,593.19	-168,376.34	5,585,216.85	892,845.18	884,140.33	4,692,371.67
RADIO UNIVERSIDAD	366,030.55	-202,203.93	163,826.62	31,966.55	31,966.55	131,860.07
DEPARTAMENTO DE CAPACITACION Y DESARROLLO	20,663.13	-3,890.64	16,772.49	3,233.85	3,233.85	13,538.64
CENTRO DE INVESTIGACION BIOMEDICA	14,608,725.02	-213,780.02	14,394,945.00	2,642,249.35	2,629,003.30	11,752,695.65
CENTRO CULTURAL UNIVERSITARIO BRAULLIO FDZ. AGUIRR	231,067.44	59,849.34	290,916.78	27,264.75	20,800.00	263,652.03
INST INV PARA EL DES INT DE LA MUJER UNIVERSITARIA	3,668,527.33	355,617.97	4,024,145.30	1,140,924.25	1,132,431.36	2,883,221.05
CENTRO DE INVESTIGACIÓN Y JARDÍN ETNOBIOLÓGICO DE	6,292,595.87	369,138.79	6,661,734.66	1,557,519.97	1,525,134.33	5,104,214.69
CENTRO DE TRANSFERENCIA DEL CONOCIMIENTO	13,940,770.72	-3,257,937.69	10,682,833.03	0.00	0.00	10,682,833.03
ESCUELA DE BACHILLERES AGUANUEVA	12,745,612.40	1,817.85	12,747,430.25	2,843,620.66	2,582,140.08	9,903,809.59
ESC. DE BACH. VENUSTIANO CARRANZA	31,652,148.19	-14,613.05	31,637,535.14	7,198,310.37	6,661,867.42	24,439,224.77
INSTITUTO DE ENSEÑANZA ABIERTA DE TORREON	15,573,138.18	-394,576.62	15,178,561.56	3,220,862.92	3,220,533.47	11,957,698.64
PREPARATORIA VENUSTIANO CARRANZA EXT.MATAMOROS	127,510.89	20,800.00	148,310.89	44,996.89	44,282.73	103,314.00
ESCUELA DE ARTES UNIDAD TORREON	3,975,272.35	-70,606.82	3,904,665.53	819,015.46	819,015.46	3,085,650.07
UNIV. AUTON. DE COAHUILA - COMUNIDAD	19,513,491.31	-470,496.49	19,042,994.82	3,769,012.99	3,768,133.75	15,273,981.83
COORDINACION DE DEPORTES	448,658.47	-65,530.51	383,127.96	94,006.49	61,642.49	289,121.47
CENTRO DE IDIOMAS U. T.	4,650,980.51	-40,970.11	4,610,010.40	991,336.98	970,447.17	3,618,673.42
FACULTAD DE CONTADURIA Y ADMINISTRACION	84,718,937.95	1,602,222.50	86,321,160.45	20,464,795.09	20,435,572.13	65,856,365.36
FACULTAD DE ECONOMIA Y MERCADOTECNIA	14,600,226.67	-523,877.89	14,076,348.78	2,853,551.83	2,817,094.40	11,222,796.95
FACULTAD DE CIENCIAS POLITICAS Y SOCIALES	24,819,676.23	-249,039.74	24,570,636.49	5,177,763.06	4,901,407.95	19,392,873.43
UAC FAC DE ADMON FISCAL Y FIN	20,775,789.68	-478,898.49	20,296,891.19	4,036,122.96	3,844,808.56	16,260,768.23
FACULTAD DE DERECHO	29,409,578.67	-975,233.44	28,434,345.23	5,787,746.61	5,786,077.48	22,646,598.62
ESCUELA DE ADMINISTRACION (SAN PEDRO)	7,868,774.06	-220,698.08	7,648,075.98	1,597,594.80	1,596,825.81	6,050,481.18
CENTRO DE INVESTIGACIÓN EN CIENCIAS SOCIALES	0.00	400,000.00	400,000.00	0.00	0.00	400,000.00
UADEC /FACULTAD DE INGENIERIA MECANICA Y ELECTRICA	23,971,696.49	-558,420.13	23,413,276.36	4,800,486.59	4,631,454.84	18,612,789.77
FACULTAD DE INGENIERIA CIVIL	22,249,172.50	-1,190,678.69	21,058,493.81	4,132,933.75	4,129,491.58	16,925,560.06
ESCUELA DE SISTEMAS UNIDAD TORREON	19,367,134.20	-287,313.70	19,079,820.50	3,807,034.57	3,793,025.13	15,272,785.93
ESCUELA DE ARQUITECTURA	13,684,119.17	-558,481.58	13,125,637.59	2,613,957.56	2,609,870.37	10,511,680.03
UNIV AUTONOMA DE COAHUILA/ESC. CIENCIAS BIOLÓGICAS	22,872,253.62	-507,960.27	22,364,293.35	4,345,625.41	4,342,325.86	18,018,667.94
FACULTAD DE MEDICINA	33,785,279.67	-977,895.46	32,807,384.21	6,737,566.82	6,557,614.99	26,069,817.39
UNIVERSIDAD AUTONOMA DE COAHUILA/ODONTOLOGIA U	32,655,860.70	-1,144,839.05	31,511,021.65	6,446,985.07	6,441,971.82	25,064,036.58
ESCUELA DE PSICOLOGIA	4,669,687.70	-84,504.09	4,585,183.61	942,051.43	931,469.44	3,643,132.18
ESCUELA DE LICENCIATURA EN ENFERMERIA	24,152,593.19	-1,193,512.00	22,959,081.19	4,426,024.41	4,424,642.16	18,533,056.78
HOSPITAL UNIVERSITARIO TORREON.	97,178,206.73	-6,034,885.61	91,143,321.12	20,580,776.41	20,306,520.15	70,562,544.71
HOSPITAL INFANTIL UNIVERSITARIO	49,091,672.42	-2,754,196.45	46,337,475.97	10,169,174.13	10,167,238.86	36,168,301.84
DEPARTAMENTO DE ASUNTOS ACADEMICOS	51,429.11	-6,604.74	44,824.37	13,651.99	13,651.99	31,172.38
DEPARTAMENTO DE DIFUSION CULTURAL	21,157.52	-367.52	20,790.00	32,541.57	32,541.57	-11,751.57
COORDINACION DE UNIDAD NORTE	23,253,304.89	-486,373.37	22,766,931.52	4,997,184.53	4,969,799.45	17,769,746.99
AULA MAGNA UNIDAD NORTE	24,184.22	16,857.51	41,041.73	24,847.46	24,847.46	16,194.27
INFOTECA CENTRAL UNIDAD NORTE DE LA UAC	6,946,958.34	8,846.86	6,955,805.20	1,547,555.66	1,380,927.17	5,408,249.54
UNIDAD DE SEMINARIOS UNIDAD NORTE UAC	1,043,993.13	123,670.11	1,167,663.24	151,912.73	149,298.17	1,015,750.51
CENTRO UNIVERSITARIO DE INFORMÁTICA	1,084,699.79	77,292.46	1,161,992.25	174,888.99	123,925.58	987,103.26
TEATRO DE LA CIUDAD DE MONCLOVA	2,547,290.38	597,299.83	3,144,590.21	303,713.17	171,023.52	2,840,877.04
CENTRO DE INVESTIGACION EN GEOCIENCIAS APLICADAS	12,657,879.87	359,542.07	13,017,421.94	2,611,646.56	2,611,365.51	10,405,775.38
CENTRO DE INVESTIGACIÓN PARA LA CONSERVACIÓN DE	2,893,051.01	-18,886.75	2,874,164.26	555,106.11	554,726.95	2,319,058.15
ESC. DE BACH. DR. Y GRAL. JAIME LOZANO BENAVIDES	13,214,877.28	-416,925.64	12,797,951.64	2,704,508.54	2,703,497.75	10,093,443.10
ESC. DE BACH. PROF. LADISLAO FARIAS CAMPOS	15,995,495.24	-612,993.98	15,382,501.26	2,869,307.22	2,868,332.34	12,513,194.04
ESC. DE BACH. LIC. LUIS DONALDO COLOSIO MURRIETA	13,939,321.33	-179,053.15	13,760,268.18	2,931,895.82	2,808,659.05	10,828,372.36
ESC. DE BACH. SR. URBANO RIOJAS RENDON	18,095,184.99	149,584.25	18,244,769.24	4,137,265.88	3,966,967.04	14,107,503.36
ESCUELA DE BACHILLERES URBANO RIOJAS RENDON EXT	2,633,975.20	-666,747.01	1,967,228.19	23,512.64	23,127.35	1,943,715.55
ESCUELA DE BACHILLERES ACUÑA DE LA UADEC	6,314,320.57	-144,176.23	6,170,144.34	1,309,164.44	1,308,415.27	4,860,979.90
COORDINACION DE DEPORTES	796,604.73	-342,925.12	453,679.61	94,160.66	94,160.66	359,518.95
CENTRO DE IDIOMAS U. N.	1,532,651.40	-58,861.43	1,473,789.97	285,232.43	226,416.69	1,188,557.54
CENTRO DE IDIOMAS P.N.	878,869.55	3,689.89	882,559.44	110,319.01	107,893.53	772,240.43
FAC. CONTADURIA Y ADMINISTRACION UADEC U.N.MONCL.	36,705,340.13	-1,440,555.52	35,264,784.61	6,641,308.38	6,594,376.30	28,623,476.23
FACULTAD DE ADMINISTRACION Y CONTADURIA P.NEGRAS	16,893,903.11	-733,098.46	16,160,804.65	3,164,188.93	3,161,953.17	12,996,615.72
FACULTAD DE INGENIERIA MECANICA Y ELECTRICA	55,216,474.63	-1,295,393.42	53,921,081.21	10,623,226.39	10,334,881.51	43,297,854.82
FACULTAD DE METALURGIA	29,103,531.48	-689,798.76	28,413,732.72	5,365,787.55	5,195,241.00	23,047,945.17
ESC. SUP. DE ING. LIC. ADOLFO LOPEZ MATEOS	17,881,957.30	-198,624.07	17,683,333.23	3,226,110.66	3,224,590.66	14,457,222.57
ESCUELA DE SISTEMAS PROF. MARCIAL RUIZ VARGAS	14,650,422.73	-634,358.53	14,016,064.20	2,393,096.24	2,391,674.20	11,622,967.96
ESCUELA DE CIENCIAS DE LA SALUD	14,078,085.65	-257,615.99	13,820,469.66	3,182,729.18	3,153,229.91	10,637,740.48
ESCUELA DE MEDICINA PIEDRAS NEGRAS	13,061,621.40	-504,678.59	12,556,942.81	2,428,210.15	2,428,210.15	10,128,732.66
UNIVERSIDAD AUTONOMA DE COAHUILA PSICOLOGIA U.N.	13,018,805.60	-419,492.86	12,599,312.74	2,666,809.27	2,616,536.69	9,932,503.47
Total del Gasto	3,626,341,868.39	41,318,756.96	3,667,660,625.35	662,723,132.65	648,755,588.75	3,004,937,492.70

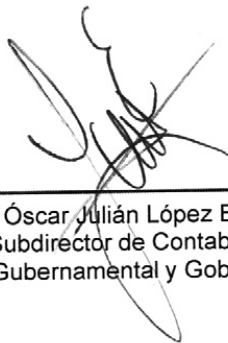
Universidad Autónoma de Coahuila						
Estado Analítico del Ejercicio del Presupuesto de Egresos						
Clasificación Administrativa						
Del 01 de enero al 31 de marzo de 2023						
Concepto	Egresos					Subejercicio
	Aprobado	Ampliaciones/ (Reducciones)	Modificado	Devengado	Pagado	
	1	2	3 = (1 + 2)	4	5	
Poder Ejecutivo	0.00	0.00	0.00	0.00	0.00	0.00
Poder Legislativo	0.00	0.00	0.00	0.00	0.00	0.00
Poder Judicial	0.00	0.00	0.00	0.00	0.00	0.00
Órganos Autónomos	3,626,341,868.39	41,318,756.96	3,667,660,625.35	662,723,132.65	648,755,588.75	3,004,937,492.70
Total del Gasto	3,626,341,868.39	41,318,756.96	3,667,660,625.35	662,723,132.65	648,755,588.75	3,004,937,492.70

Sector Paraestatal del Gobierno (Federal/Estatal/Municipal) de _____
 Estado Analítico del Ejercicio del Presupuesto de Egresos
 Clasificación Administrativa
 Del 01 de enero al 31 de marzo de 2023

Concepto	Egresos					Subejercicio
	Aprobado	Ampliaciones/ (Reducciones)	Modificado	Devengado	Pagado	
	1	2	3 = (1 + 2)	4	5	6 = (3 - 4)
Entidades Paraestatales y Fideicomisos No Empresariales y No Financieros	0.00	0.00	0.00	0.00	0.00	0.00
Instituciones Públicas de la Seguridad Social	0.00	0.00	0.00	0.00	0.00	0.00
Entidades Paraestatales Empresariales No Financieras con Participación Estatal Mayoritaria	0.00	0.00	0.00	0.00	0.00	0.00
Fideicomisos Empresariales No Financieros con Participación Estatal Mayoritaria	0.00	0.00	0.00	0.00	0.00	0.00
Entidades Paraestatales Empresariales Financieras Monetarias con Participación Estatal Mayoritaria	0.00	0.00	0.00	0.00	0.00	0.00
Entidades Paraestatales Empresariales Financieras No Monetarias con Participación Estatal Mayoritaria	0.00	0.00	0.00	0.00	0.00	0.00
Fideicomisos Financieros Públicos con Participación Estatal Mayoritaria	0.00	0.00	0.00	0.00	0.00	0.00
Total del Gasto	0.00	0.00	0.00	0.00	0.00	0.00



C.P. María del Refugio Álvarez Figueroa
 Jefa de Contabilidad Gubernamental



C.P. Óscar Julián López Escareño
 Subdirector de Contabilidad Gubernamental y Gobierno





C.P. Jorge Alanís Canales
 Tesorero General

Universidad Autónoma de Coahuila
Estado Analítico del Ejercicio del Presupuesto de Egresos
Clasificación Económica (por Tipo de Gasto)
Del 01 de enero al 31 de marzo de 2023

Concepto	Egresos						Subejercicio 6 = (3 - 4)
	Aprobado	Ampliaciones/ (Reducciones)	Modificado	Devengado	Pagado		
	1	2	3 = (1 + 2)	4	5		
Gasto Corriente	3,607,928,591.99	25,790,711.70	3,633,719,303.69	662,042,850.35	648,223,079.91		2,971,676,453.34
Gasto de Capital	18,413,276.40	15,528,045.26	33,941,321.66	680,282.30	532,508.84		33,261,039.36
Amortización de la Deuda y Disminución de Pasivos	0.00	0.00	0.00	0.00	0.00		0.00
Pensiones y Jubilaciones	0.00	0.00	0.00	0.00	0.00		0.00
Participaciones	0.00	0.00	0.00	0.00	0.00		0.00
Total del Gasto	3,626,341,868.39	41,318,756.96	3,667,660,625.35	662,723,132.65	648,755,588.75		3,004,937,492.70


 C.P. María del Refugio Álvarez Figueroa
 Jefa de Contabilidad Gubernamental


 C.P. Oscar Julián López Escareño
 Subdirector de Contabilidad
 Gubernamental y Gobierno


 G.P. Jorge Alanís Canales
 Tesorero General

Universidad Autónoma de Coahuila
Estado Analítico del Ejercicio del Presupuesto de Egresos
Clasificación por Objeto del Gasto (Capítulo y Concepto)
Del 01 de enero al 31 de marzo de 2023

Concepto	Egresos					Subejercicio 6 = (3 - 4)
	Aprobado	Ampliaciones/ (Reducciones)	Modificado	Devengado	Pagado	
	1	2	3 = (1 + 2)	4	5	
Servicios Personales	3,131,200,993.31	4,395,830.93	3,135,596,824.24	630,531,591.30	623,366,963.50	2,505,065,232.94
Remuneraciones al Personal de Carácter Permanente	1,338,317,929.10	-7,162,175.91	1,331,155,753.19	328,028,131.77	328,028,131.77	1,003,127,621.42
Remuneraciones al Personal de Carácter Transitorio	7,137,787.59	-463,631.38	6,674,156.21	606,578.30	606,578.30	6,067,577.91
Remuneraciones Adicionales y Especiales	493,267,730.83	-4,086,719.49	489,181,011.34	71,584,660.04	65,996,138.45	417,596,351.30
Seguridad Social	329,452,175.80	-15,464,213.39	313,987,962.41	51,634,186.22	51,634,186.22	262,353,776.19
Otras Prestaciones Sociales y Económicas	963,025,369.99	31,572,571.10	994,597,941.09	178,678,034.97	177,104,663.49	815,919,906.12
Previsiones	0.00	0.00	0.00	0.00	0.00	0.00
Pago de Estímulos a Servidores Públicos	0.00	0.00	0.00	0.00	0.00	0.00
Materiales y Suministros	54,554,706.74	258,205.26	54,812,912.00	2,426,955.64	1,157,039.08	52,385,956.36
Materiales de Administración, Emisión de Documentos y Artículos Oficiales	35,946,276.89	-4,197,712.23	31,748,564.66	533,212.36	213,904.06	31,215,352.30
Alimentos y Utensilios	2,477,815.00	964,222.27	3,442,037.27	359,668.06	78,080.08	3,082,369.21
Materias Primas y Materiales de Producción y Comercialización	0.00	0.00	0.00	0.00	0.00	0.00
Materiales y Artículos de Construcción y de Reparación	1,788,308.28	-65,766.03	1,722,542.25	102,133.35	28,536.68	1,620,408.90
Productos Químicos, Farmacéuticos y de Laboratorio	1,060,922.74	2,583,592.35	3,644,515.09	287,477.41	127,486.51	3,357,037.68
Combustibles, Lubricantes y Aditivos	4,527,829.48	420,011.48	4,947,840.96	986,220.44	641,102.19	3,961,620.52
Vestuario, Blancos, Prendas de Protección y Artículos Deportivos	7,801,584.74	136,812.55	7,938,397.29	62,209.15	44,214.55	7,876,188.14
Materiales y Suministros Para Seguridad	0.00	0.00	0.00	0.00	0.00	0.00
Herramientas, Refacciones y Accesorios Menores	951,969.61	417,044.87	1,369,014.48	96,034.87	23,715.01	1,272,979.61
Servicios Generales	409,151,998.04	21,430,666.84	430,582,664.88	27,458,221.89	22,765,563.95	403,124,442.99
Servicios Básicos	56,071,388.45	6,412,323.73	62,483,712.18	9,421,981.86	8,502,590.32	53,061,730.32
Servicios de Arrendamiento	16,197,851.98	2,686,215.54	18,884,067.52	2,763,628.31	1,729,465.86	16,120,439.21
Servicios Profesionales, Científicos, Técnicos y Otros Servicios	36,257,863.15	6,405,503.95	42,663,367.10	4,474,798.61	3,303,619.53	38,188,568.49
Servicios Financieros, Bancarios y Comerciales	7,659,221.35	134,643.50	7,793,864.85	1,684,141.32	835,680.90	6,109,723.53
Servicios de Instalación, Reparación, Mantenimiento y Conservación	189,991,395.64	6,356,152.41	196,347,548.05	5,927,105.24	5,413,188.11	190,420,442.81
Servicios de Comunicación Social y Publicidad.	42,030,422.04	-139,308.68	41,891,113.36	734,561.85	700,513.85	41,156,551.51
Servicios de Traslado y Viáticos	5,531,599.60	1,831,489.66	7,363,089.26	374,926.95	225,427.63	6,988,162.31
Servicios Oficiales	17,201,408.34	-2,759,764.96	14,441,643.38	50,958.20	50,958.20	14,390,685.18
Otros Servicios Generales	38,210,847.49	503,411.69	38,714,259.18	2,026,119.55	2,004,119.55	36,688,139.63
Transferencias, Asignaciones, Subsidios y Otras Ayudas	13,020,893.90	-293,991.33	12,726,902.57	1,626,081.52	933,513.38	11,100,821.05
Transferencias Internas y Asignaciones al Sector Público	0.00	0.00	0.00	0.00	0.00	0.00
Transferencias al Resto del Sector Público	0.00	0.00	0.00	0.00	0.00	0.00
Subsidios y Subvenciones	0.00	0.00	0.00	0.00	0.00	0.00
Ayudas Sociales	12,820,893.90	-293,991.33	12,526,902.57	1,626,081.52	933,513.38	10,900,821.05
Pensiones y Jubilaciones	0.00	0.00	0.00	0.00	0.00	0.00
Transferencias a Fideicomisos, Mandatos y Otros Análogos	0.00	0.00	0.00	0.00	0.00	0.00
Transferencias a la Seguridad Social	0.00	0.00	0.00	0.00	0.00	0.00
Donativos	200,000.00	0.00	200,000.00	0.00	0.00	200,000.00
Transferencias al Exterior	0.00	0.00	0.00	0.00	0.00	0.00
Bienes Muebles, Inmuebles e Intangibles	18,413,276.40	14,417,045.26	32,830,321.66	680,282.30	532,508.84	32,150,039.36
Mobiliario y Equipo de Administración	562,894.02	3,283,437.99	3,846,332.01	241,061.86	105,640.02	3,605,270.15
Mobiliario y Equipo Educativo y Recreativo	70,136.27	896,426.48	966,562.75	95,565.82	95,565.82	870,996.93
Equipo e Instrumental Médico y de Laboratorio	0.00	9,472,091.27	9,472,091.27	0.00	0.00	9,472,091.27
Vehículos y Equipo de Transporte	0.00	347,300.00	347,300.00	322,900.00	322,900.00	24,400.00
Equipo de Defensa y Seguridad	0.00	0.00	0.00	0.00	0.00	0.00
Maquinaria, Otros Equipos y Herramientas	0.00	247,433.49	247,433.49	0.00	0.00	247,433.49
Activos Biológicos	0.00	0.00	0.00	0.00	0.00	0.00
Bienes Inmuebles	0.00	0.00	0.00	0.00	0.00	0.00
Activos Intangibles	17,780,246.11	170,356.03	17,950,602.14	20,754.62	8,403.00	17,929,847.52
Inversión Pública	0.00	1,111,000.00	1,111,000.00	0.00	0.00	1,111,000.00
Obra Pública en Bienes de Dominio Público	0.00	0.00	0.00	0.00	0.00	0.00
Obra Pública en Bienes Propios	0.00	1,111,000.00	1,111,000.00	0.00	0.00	1,111,000.00
Proyectos Productivos y Acciones de Fomento	0.00	0.00	0.00	0.00	0.00	0.00
Inversiones Financieras y Otras Provisiones	0.00	0.00	0.00	0.00	0.00	0.00
Inversiones Para el Fomento de Actividades Productivas.	0.00	0.00	0.00	0.00	0.00	0.00
Acciones y Participaciones de Capital	0.00	0.00	0.00	0.00	0.00	0.00
Compra de Títulos y Valores	0.00	0.00	0.00	0.00	0.00	0.00
Concesión de Préstamos	0.00	0.00	0.00	0.00	0.00	0.00
Inversiones en Fideicomisos, Mandatos y Otros Análogos	0.00	0.00	0.00	0.00	0.00	0.00
Otras Inversiones Financieras	0.00	0.00	0.00	0.00	0.00	0.00
Provisiones para Contingencias y Otras Erogaciones Especiales	0.00	0.00	0.00	0.00	0.00	0.00
Participaciones y Aportaciones	0.00	0.00	0.00	0.00	0.00	0.00
Participaciones	0.00	0.00	0.00	0.00	0.00	0.00
Aportaciones	0.00	0.00	0.00	0.00	0.00	0.00
Convenios	0.00	0.00	0.00	0.00	0.00	0.00
Deuda Pública	0.00	0.00	0.00	0.00	0.00	0.00
Amortización de la Deuda Pública	0.00	0.00	0.00	0.00	0.00	0.00
Intereses de la Deuda Pública	0.00	0.00	0.00	0.00	0.00	0.00
Comisiones de la Deuda Pública	0.00	0.00	0.00	0.00	0.00	0.00
Gastos de la Deuda Pública	0.00	0.00	0.00	0.00	0.00	0.00
Costo por Coberturas	0.00	0.00	0.00	0.00	0.00	0.00
Apoyos Financieros	0.00	0.00	0.00	0.00	0.00	0.00
Adeudos de Ejercicios Fiscales Anteriores (Adefas)	0.00	0.00	0.00	0.00	0.00	0.00
Total del Gasto	3,626,341,866.39	41,318,756.96	3,667,660,625.35	662,723,132.65	648,755,588.75	3,004,937,492.70


C.P. María del Refugio Álvarez Figueroa
Jefa de Contabilidad Gubernamental


C.P. Oscar Julián López Escareño
Subdirector de Contabilidad
Gubernamental y Gobierno


C.P. Jorge Alanís Canales
Tesorero General

Universidad Autónoma de Coahuila
Estado Analítico del Ejercicio del Presupuesto de Egresos
Clasificación Funcional (Finalidad y Función)
Del 01 de enero al 31 de marzo de 2023

Concepto	Egresos					Subejercicio 6 = (3 - 4)
	Aprobado	Ampliaciones/ (Reducciones)	Modificado	Devengado	Pagado	
	1	2	3 = (1 + 2)	4	5	
Gobierno	0.00	0.00	0.00	0.00	0.00	0.00
Legislación	0.00	0.00	0.00	0.00	0.00	0.00
Justicia	0.00	0.00	0.00	0.00	0.00	0.00
Coordinación de la Política de Gobierno	0.00	0.00	0.00	0.00	0.00	0.00
Relaciones Exteriores	0.00	0.00	0.00	0.00	0.00	0.00
Asuntos Financieros y Hacendarios	0.00	0.00	0.00	0.00	0.00	0.00
Seguridad Nacional	0.00	0.00	0.00	0.00	0.00	0.00
Asuntos de Orden Público y de Seguridad Interior	0.00	0.00	0.00	0.00	0.00	0.00
Otros Servicios Generales	0.00	0.00	0.00	0.00	0.00	0.00
Desarrollo Social	3,626,341,868.39	41,318,756.96	3,667,660,625.35	662,723,132.65	648,755,588.75	3,004,937,492.70
Protección Ambiental	0.00	0.00	0.00	0.00	0.00	0.00
Vivienda y Servicios a la Comunidad	0.00	0.00	0.00	0.00	0.00	0.00
Salud	0.00	0.00	0.00	0.00	0.00	0.00
Recreación, Cultura y Otras Manifestaciones Sociales	0.00	0.00	0.00	0.00	0.00	0.00
Educación	3,626,341,868.39	41,318,756.96	3,667,660,625.35	662,723,132.65	648,755,588.75	3,004,937,492.70
Protección Social	0.00	0.00	0.00	0.00	0.00	0.00
Otros Asuntos Sociales	0.00	0.00	0.00	0.00	0.00	0.00
Desarrollo Económico	0.00	0.00	0.00	0.00	0.00	0.00
Asuntos Económicos, Comerciales y Laborales en General	0.00	0.00	0.00	0.00	0.00	0.00
Agropecuaria, Silvicultura, Pesca y Caza	0.00	0.00	0.00	0.00	0.00	0.00
Combustibles y Energía	0.00	0.00	0.00	0.00	0.00	0.00
Minería, Manufacturas y Construcción	0.00	0.00	0.00	0.00	0.00	0.00
Transporte	0.00	0.00	0.00	0.00	0.00	0.00
Comunicaciones	0.00	0.00	0.00	0.00	0.00	0.00
Turismo	0.00	0.00	0.00	0.00	0.00	0.00
Ciencia, Tecnología e Innovación	0.00	0.00	0.00	0.00	0.00	0.00
Otras Industrias y Otros Asuntos Económicos	0.00	0.00	0.00	0.00	0.00	0.00
Otras no Clasificadas en Funciones Anteriores	0.00	0.00	0.00	0.00	0.00	0.00
Transacciones de la Deuda Pública / Costo Financiero de la Deuda	0.00	0.00	0.00	0.00	0.00	0.00
Transferencias, Participaciones y Aportaciones entre Diferentes Niveles y Ordenes de Gobierno	0.00	0.00	0.00	0.00	0.00	0.00
Saneamiento del Sistema Financiero	0.00	0.00	0.00	0.00	0.00	0.00
Adeudos de Ejercicios Fiscales Anteriores	0.00	0.00	0.00	0.00	0.00	0.00
Total del Gasto	3,626,341,868.39	41,318,756.96	3,667,660,625.35	662,723,132.65	648,755,588.75	3,004,937,492.70


 C.P. María del Refugio Álvarez Figueroa
 Jefa de Contabilidad Gubernamental


 C.P. Óscar Julián López Escareño
 Subdirector de Contabilidad Gubernamental y Gobierno


 C.P. Jorge Alanís Canales
 Tesorero General


Universidad Autónoma de Coahuila
 Indicadores de Postura Fiscal
 Del 01 de enero al 31 de marzo de 2023
 (Cifras en Pesos)


Concepto	Estimado/Aprobado	Devengado	Recaudado/Pagado
I. Ingresos Presupuestarios			
1. Ingresos del Gobierno de la Entidad Federativa	3,626,341,868.37	1,045,582,607.26	719,038,713.64
2. Ingresos del Sector Paraestatal	3,626,341,868.37	1,045,582,607.26	719,038,713.64
	0.00	0.00	0.00
II. Egresos Presupuestarios			
3. Egresos del Gobierno de la Entidad Federativa	3,626,341,868.39	662,723,132.65	648,755,588.75
4. Egresos del Sector Paraestatal	3,626,341,868.39	662,723,132.65	648,755,588.75
	0.00	0.00	0.00
III. Balance Presupuestario (Superávit o Déficit) (III = I - II)	-0.02	382,859,474.61	70,283,124.89

Concepto	Estimado/Aprobado	Devengado	Recaudado/Pagado
III. Balance presupuestario (Superávit o Déficit)	-0.02	382,859,474.61	70,283,124.89
IV. Intereses, Comisiones y Gastos de la Deuda	0.00	0.00	0.00
V. Balance Primario (Superávit o Déficit) (V= III + IV)	-0.02	382,859,474.61	70,283,124.89

Concepto	Estimado/Aprobado	Devengado	Recaudado/Pagado
A. Financiamiento	0.00	0.00	0.00
B. Amortización de la deuda	0.00	0.00	0.00
C. Financiamiento Neto	0.00	0.00	0.00


 C.P. María del Refugio Alvarez Figueroa
 Jefa de Contabilidad Gubernamental


 C.P. Oscar Julián López Escareño
 Subdirector de Contabilidad
 Gubernamental y Gobierno


 C.P. Jorge Alanís Canales
 Tesorero General