

Universidad Autónoma de Coahuila
Estado Analítico de Ingresos
Del 01 de enero al 31 de diciembre de 2021

Clasificación Económica	Ingreso					Diferencia
	Estimado	Ampliaciones y Reducciones	Modificado	Devengado	Recaudado	
	1	2	(3= 1 + 2)	4	5	
Impuestos	0.00	0.00	0.00	0.00	0.00	0.00
Cuotas y Aportaciones de Seguridad Social	0.00	0.00	0.00	0.00	0.00	0.00
Contribuciones de Mejoras	0.00	0.00	0.00	0.00	0.00	0.00
Derechos	0.00	0.00	0.00	0.00	0.00	0.00
Productos	0.00	1,844,264.74	1,844,264.74	1,842,931.17	1,840,608.20	1,840,608.20
Aprovechamientos	0.00	0.00	0.00	0.00	0.00	0.00
Ingresos por Venta de Bienes, Prestación de Servicios y Otros Ingresos	226,150,834.86	35,157,749.77	261,308,584.63	324,934,549.68	319,332,715.48	93,181,880.62
Participaciones, Aportaciones, Convenios, Incentivos Derivados de la Colaboración Fiscal y Fondos Distintos de Aportaciones	0.00	22,946,648.69	22,946,648.69	22,835,386.34	22,412,561.25	22,412,561.25
Transferencias, Asignaciones, Subsidios y Subvenciones, y Pensiones y Jubilaciones	3,013,439,160.00	406,873,997.26	3,420,313,157.26	2,687,302,849.72	2,654,496,227.35	-358,942,932.65
Ingresos Derivados de Financiamientos	0.00	0.00	0.00	0.00	0.00	0.00
Total	3,239,589,994.86	466,822,660.46	3,706,412,655.32	3,036,915,716.91	2,998,082,112.28	-241,507,882.58
				Ingresos excedentes		


C.P. María del Refugio Álvarez Figueroa
Jefa de Contabilidad Gubernamental


C.P. Óscar Julián López Escareño
Subdirector de Contabilidad Gubernamental y Gobierno


C.P. Jorge Alanís Canales
Tesorero General

Universidad Autónoma de Coahuila
Estado Analítico de Ingresos
 Del 01 de enero al 31 de diciembre de 2021

Estado Analítico de Ingresos Por Fuente de Financiamiento	Ingreso					Diferencia (6= 5 - 1)
	Estimado	Ampliaciones y Reducciones	Modificado	Devengado	Recaudado	
	1	2	(3= 1 + 2)	4	5	
Ingresos del Poder Ejecutivo Federal o Estatal y de los Municipios	0.00	22,946,648.69	22,946,648.69	22,835,386.34	22,412,561.25	22,412,561.25
Impuestos	0.00	0.00	0.00	0.00	0.00	0.00
Cuotas y Aportaciones de Seguridad Social	0.00	0.00	0.00	0.00	0.00	0.00
Contribuciones de Mejoras	0.00	0.00	0.00	0.00	0.00	0.00
Derechos	0.00	0.00	0.00	0.00	0.00	0.00
Productos	0.00	0.00	0.00	0.00	0.00	0.00
Aprovechamientos	0.00	0.00	0.00	0.00	0.00	0.00
Participaciones, Aportaciones, Convenios, Incentivos Derivados de la Colaboración Fiscal y Fondos Distintos de Aportaciones	0.00	22,946,648.69	22,946,648.69	22,835,386.34	22,412,561.25	22,412,561.25
Transferencias, Asignaciones, Subsidios y Subvenciones, y Pensiones y Jubilaciones	0.00	0.00	0.00	0.00	0.00	0.00
Ingresos de los Entes Públicos de los Poderes Legislativo y Judicial, de los Órganos Autónomos y del Sector Paraestatal o Paramunicipal, así como de las Empresas Productivas del Estado	3,239,589,994.86	443,876,011.77	3,683,466,006.63	3,014,080,330.57	2,975,669,551.03	-263,920,443.83
Cuotas y Aportaciones de Seguridad Social	0.00	0.00	0.00	0.00	0.00	0.00
Productos	0.00	1,844,264.74	1,844,264.74	1,842,931.17	1,840,608.20	1,840,608.20
Ingresos por Venta de Bienes, Prestación de Servicios y Otros Ingresos	226,150,834.86	35,157,749.77	261,308,584.63	324,934,549.68	319,332,715.48	93,181,880.62
Transferencias, Asignaciones, Subsidios y Subvenciones, y Pensiones y Jubilaciones	3,013,439,160.00	406,873,997.26	3,420,313,157.26	2,687,302,849.72	2,654,496,227.35	-358,942,932.65
Ingresos Derivados de Financiamientos	0.00	0.00	0.00	0.00	0.00	0.00
Ingresos Derivados de Financiamientos	0.00	0.00	0.00	0.00	0.00	0.00
Total	3,239,589,994.86	466,822,660.46	3,706,412,655.32	3,036,915,716.91	2,998,082,112.28	-241,507,882.58
				Ingresos excedentes		


 C.P. María del Refugio Álvarez Figueroa
 Jefa de Contabilidad Gubernamental


 C.P. Óscar Julián López Escareño
 Subdirector de Contabilidad Gubernamental y Gobierno


 C.P. Jorge Alanís Canales
 Tesorero General

Universidad Autónoma de Coahuila
Estado Analítico de Ingresos
 Del 01 de enero al 31 de diciembre de 2021

Rubro de Ingresos	Ingreso					Diferencia
	Estimado	Ampliaciones y Reducciones	Modificado	Devengado	Recaudado	
	1	2	(3= 1 + 2)	4	5	
Impuestos	0.00	0.00	0.00	0.00	0.00	0.00
Cuotas y Aportaciones de Seguridad Social	0.00	0.00	0.00	0.00	0.00	0.00
Contribuciones de Mejoras	0.00	0.00	0.00	0.00	0.00	0.00
Derechos	0.00	0.00	0.00	0.00	0.00	0.00
Productos	0.00	1,844,264.74	1,844,264.74	1,842,931.17	1,840,608.20	1,840,608.20
Aprovechamientos	0.00	0.00	0.00	0.00	0.00	0.00
Ingresos por Venta de Bienes, Prestación de Servicios y Otros Ingresos	226,150,834.86	35,157,749.77	261,308,584.63	324,934,549.68	319,332,715.48	93,181,880.62
Participaciones, Aportaciones, Convenios, Incentivos Derivados de la Colaboración Fiscal y Fondos Distintos de Aportaciones	0.00	22,946,648.69	22,946,648.69	22,835,386.34	22,412,561.25	22,412,561.25
Transferencias, Asignaciones, Subsidios y Subvenciones, y Pensiones y Jubilaciones	3,013,439,160.00	406,873,997.26	3,420,313,157.26	2,687,302,849.72	2,654,496,227.35	-358,942,932.65
Ingresos Derivados de Financiamientos	0.00	0.00	0.00	0.00	0.00	0.00
Total	3,239,589,994.86	466,822,660.46	3,706,412,655.32	3,036,915,716.91	2,998,082,112.28	-241,507,882.58
				Ingresos excedentes		



C.P. María del Refugio Álvarez Figueroa
 Jefa de Contabilidad Gubernamental



C.P. Óscar Julián López Escareño
 Subdirector de Contabilidad Gubernamental y Gobierno



C.P. Jorge Alanís Canales
 Tesorero General

Universidad Autónoma de Coahuila
Estado Analítico del Ejercicio del Presupuesto de Egresos
Clasificación Administrativa
Del 01 de enero al 31 de diciembre de 2021

Concepto	Egresos					Subejercicio
	Aprobado	Ampliaciones/ (Reducciones)	Modificado	Devengado	Pagado	
	1	2	3 = (1 + 2)	4	5	
RECTORIA	50,436,841.15	-8,253,075.67	42,183,765.48	41,293,496.59	37,307,990.49	890,268.89
SECRETARIA GENERAL	27,455,739.65	-156,817.07	27,298,922.58	26,107,170.02	22,333,315.01	1,191,752.56
TESORERIA GENERAL	722,563,891.10	-118,911,232.58	603,652,658.52	602,573,714.07	553,725,860.81	1,078,944.45
CONTRALORIA GENERAL	19,315,052.79	656,007.64	19,971,060.43	19,181,081.44	16,934,321.03	789,978.99
INTENDENCIA CENTRAL	466,305.42	186,729.59	653,034.98	652,609.63	477,910.09	425.35
OFICIALIA MAYOR U. S.	100,586,302.37	-5,077,899.66	95,508,402.71	94,393,180.96	82,019,190.91	1,115,221.75
SUBDIRECCION DE RECURSOS FISICOS	2,034,875.57	186,542.55	2,221,418.12	2,125,859.45	1,062,063.32	95,558.67
BIBLIOTECA ARTEMIO DE VALLE ARIZPE	307.55	345,903.89	346,211.44	345,903.89	177,367.11	307.55
LIBRERIA UNIVERSITARIA	4,293.90	35,770.93	40,064.83	40,064.83	40,064.83	0.00
COORDINACION DE COMUNICACION SOCIAL	39,924,207.29	17,829,919.98	57,754,127.27	57,142,818.75	40,192,975.66	611,308.52
INFORMATICA	39,099.18	35,736.30	75,435.46	75,435.46	49,161.79	0.00
COORDINACION GENERAL DE ESTUDIOS DE POSTGRADO STUAC	22,708,067.37	24,875,826.73	47,583,894.10	40,613,631.21	37,076,809.75	6,070,262.89
	184,348.37	216,289.15	400,637.52	393,959.25	301,514.61	6,678.27
DEPARTAMENTO DE INTERCAMBIO ACADEMICO	317,585.28	190,692.96	508,278.22	507,815.11	341,171.25	463.11
CENTRO DE EVALUACION Y CAPACITACION	46,220.77	19,120.12	65,340.89	65,340.89	64,696.21	0.00
DIRECCION DE ASUNTOS ACADEMICOS	119,607,549.75	-21,442,967.75	98,164,582.00	97,188,632.39	84,448,097.25	975,949.61
DIRECCION DE PLANEACION	22,677,097.49		22,116,592.46	22,275,273.31	19,100,072.88	841,319.15
SUB-COORDINACION DE DIFUSION CULTURAL	863,537.21	532,907.08	1,396,444.29	1,395,576.03	1,016,269.16	868.26
COORDINACION GENERAL DE RELACIONES INTERNACIONALES	0.00	36,249.99	36,249.99	38,249.99	38,249.99	0.00
COORDINACION DE RELACIONES PUBLICAS	7,406,890.61	-1,809,444.00	5,597,446.61	5,103,029.90	4,247,217.70	494,416.71
DEPARTAMENTO DE CAPACITACION Y DESARROLLO	0.00	69,263.59	69,263.59	68,539.41	58,281.06	724.18
CONSEJO UNIVERSITARIO	352,074.12	946,574.04	1,298,648.16	1,298,648.16	959,240.24	0.00
COORDINACION DE SERVICIO SOCIAL	163,607.90	29,884.20	193,492.10	191,680.55	63,592.78	1,811.55
DEPARTAMENTO DE COMUNICACION AUDIOVISUAL Y DISEÑO	55,965.18	174,885.25	230,850.41	230,850.41	195,744.57	0.00
COORDINACION GENERAL DE ADQUISICIONES	12,043,009.67	2,084,988.73	14,127,998.40	13,131,477.38	11,657,191.57	996,521.02
.COORD. GENERAL DE DIFUSION Y PATRIMONIO CULTURAL	34,523,834.35	-2,863,362.34	31,660,472.01	30,984,998.63	26,195,249.46	675,473.38
DEPARTAMENTO DE SERVICIOS ESTUDIANTILES	2,900,970.40	-2,852,312.82	48,657.58	48,657.58	46,734.31	0.00
COORDINACION GENERAL DE EXTENSION UNIVERSITARIA	15,514,858.45	2,476,970.47	17,991,828.92	17,180,929.23	15,320,750.63	810,899.69
DEPARTAMENTO DE FOMENTO EDITORIAL	135,691.84	-31,771.37	103,920.47	103,920.47	102,519.00	0.00
COORD. GRAL. DE ADMON. PATRIMONIAL Y DE SERV.	39,486,694.73	553,515.03	40,040,209.76	39,068,908.34	35,035,120.76	971,303.42
ALMACEN CENTRAL	166,923.36	232,484.95	399,418.31	373,308.54	302,280.60	26,109.77
DEPARTAMENTO DE VIGILANCIA	19,308.77	31,111.32	50,420.09	50,420.09	44,718.47	0.00
SUBDIRECCION DE SUPERACION ACADEMICA	3,761,789.97	-3,267,974.24	493,815.73	493,556.23	352,803.50	259.50
COORDINACION GENERAL JURIDICA	7,988,818.11	843,132.90	8,831,951.01	8,062,002.25	7,106,976.08	569,948.76
CENTRO DE INVESTIGACIONES SOCIOECONOMICAS	15,872,297.78	-470,777.47	15,401,520.31	14,380,865.00	12,822,150.06	1,020,655.31
COORDINACION GENERAL DE VINCULACION	21,181,873.69	1,991,407.13	23,173,280.82	22,523,485.71	20,545,535.64	649,795.11
AREAS VERDES	1,154,297.44	168,549.11	1,322,846.55	1,282,968.77	822,600.58	39,877.78
COORD. GRAL. DE TECNOLOGIA DE INFORMACION Y COM.	40,489,695.07	19,854,330.59	60,344,025.66	59,973,420.90	55,565,222.14	370,604.76
AULA MAGNA ING-JOSE MA.FRAUSTRO SILLER	415,211.41	60,861.72	476,073.13	468,186.99	468,186.99	7,886.14
EDUCACION UNIVERSITARIA A DISTANCIA	16,787,615.97	1,395,523.52	18,183,139.49	17,675,810.92	15,341,852.45	507,328.57
UNIDAD DE SEMINARIOS EMILIO J. TALAMAS T.	3,625,227.97	204,120.12	3,829,348.09	180,903.49	168,545.55	58,315.60
CENTRO AUDIOVISUAL UNIVERSITARIO	195,307.52	71,883.81	267,191.33	232,821.05	210,950.77	34,370.28
COORDINACION GENERAL DE RELACIONES INTERNACIONALES	19,075,832.61	21,786,223.70	40,842,056.31	40,472,512.36	36,724,692.79	369,543.95
RECINTO DEL PATRIMONIO CULTURAL UNIVERSITARIO	1,344,713.15	22,425.96	1,367,139.11	1,367,139.11	1,175,516.68	0.00
RECINTO AURORA MORALES DE LOPEZ	940,577.16	23,848.78	964,425.94	964,425.94	704,324.69	0.00
RESIDENCIA UNIVERSITARIA	106,119.52	29,162.61	135,282.13	135,282.13	114,811.85	0.00
COORDINACION DE INGLES CURRICULAR	341,807.14	-149,406.14	192,401.00	192,401.00	189,790.49	0.00
DEFENSORIA DE LOS DERECHOS HUMANOS UNIVERSITARIOS	5,248,456.32	1,166,313.02	6,416,769.34	5,920,788.78	5,408,614.80	496,000.56
COORDINACION GENERAL DE INNOVACION Y DESARROLLO	7,197,774.36	-4,024,001.51	3,173,772.85	2,759,686.58	2,553,546.61	414,086.27
COORDINACION DE AGENDA AMBIENTAL	1,733,761.70	884,805.59	2,618,567.29	2,373,539.10	2,209,703.47	245,028.19
COORDINACION DE IGUALDAD DE GENERO	1,303,030.45	594,890.99	1,897,921.44	1,572,056.36	1,484,607.60	325,655.08
INTENDENCIA SALTILLO	742,586.50	69,543.45	812,129.95	809,266.14	512,525.63	2,863.81
COORDINACION DE UNIDAD SALTILLO	19,922,442.97	-1,193,294.23	18,729,148.74	17,838,250.64	14,969,271.17	890,898.10
INFOTECA CENTRAL UNIDAD SALTILLO	4,483,918.88	79,244.90	4,563,163.78	4,446,843.69	3,306,920.61	116,320.09
BIBLIOTECA CAMPUS PONIENTE	951,696.78	34,436.83	986,133.61	986,133.61	657,110.31	0.00
CIUDAD UNIVERSITARIA SALTILLO	3,569,087.28	-1,884,262.28	1,684,825.00	1,684,825.00	1,684,825.00	0.00
INFOTECA CIUDAD UNIVERSITARIA ARTEAGA	1,649,489.50	619,111.10	2,268,600.60	2,267,407.85	1,929,984.01	1,192.75
CENTRO CULTURAL UNIVERSITARIO CAMPUS ARTEAGA	775,267.32	1,200,819.92	1,976,087.24	1,963,790.22	1,655,221.07	12,297.02
RADIO UNIVERSIDAD	702,483.48	160,983.25	863,466.73	841,905.12	456,979.34	21,561.61
RESID. UNIV. ANGELICA NARRO DE GARZA A C	146,395.82	1,617.27	148,013.09	148,013.09	144,911.71	0.00
ESC. DE BACHILLERES ATENEO FUENTE	48,849,920.41	-2,228,718.97	46,621,201.44	45,358,019.36	40,316,192.36	1,263,182.06
ESC. DE BACH. DR. MARIANO NARVAEZ GLZ.T.NOCTURNO	27,961,030.25	1,908,871.37	29,869,901.62	27,788,560.69	24,366,980.53	2,081,340.73
INSTITUTO DE ENSEANZA ABIERTA DE SALTILLO	20,495,161.91	1,210,650.39	21,705,812.30	20,209,426.89	18,128,252.37	1,496,385.41
ESC. DE BACH. JUAN AGUSTIN DE ESPINOZA	9,224,994.38	1,355,196.25	10,580,190.63	9,718,867.01	8,503,077.19	861,323.62
ESC. DE BACH. DR. MARIANO NARVAEZ GLZ.T.DIURNO	27,791,634.71	2,022,731.55	29,814,366.26	28,271,943.29	25,112,082.28	1,542,422.97
INST. DE CIEN Y HUM LIC. SALVADOR GONZALEZ	18,298,081.79	1,497,013.33	19,795,095.12	17,967,586.34	16,568,513.98	1,807,508.78
ESC. DE BACH. ATENEO FUENTE RAMOS ARIZPE	822,623.30	211,951.67	1,034,574.97	1,013,288.79	925,803.63	21,286.18
ESCUELA DE ARTES PLASTICAS PROF. RUBEN HERRERA	18,618,317.25	727,986.11	19,346,303.36	17,590,086.80	14,654,580.30	1,756,216.56
FACULTAD DE CIENCIA, EDUCACION Y HUMANIDADES	24,392,853.63	1,517,821.29	25,910,674.92	24,607,601.31	21,587,798.27	1,303,073.61
FACULTAD DE CIENCIAS DE LA COMUNICACION	20,337,231.68	2,798,053.21	23,135,284.89	21,705,451.18	19,531,864.08	1,429,833.71
UNIV. AUTONOMA DE COAH. ESC. DE CIENCIAS SOCIALES	9,600,212.39	721,958.67	10,322,171.06	9,482,762.40	8,203,204.81	839,408.66
ESCUELA SUPERIOR DE MUSICA	22,092,116.77	12,714,972.27	34,807,089.04	33,792,386.58	31,512,678.06	1,014,702.46
FACULTAD DE TRABAJO SOCIAL	19,384,859.30	1,436,850.43	20,821,709.73	18,782,899.30	16,631,306.88	2,038,810.43
UADEC COORDINACION GENERAL DEL DEPORTE	46,385,638.37	-521,774.78	45,863,863.59	45,018,763.11	38,917,335.38	845,100.48
CENTRO DE IDIOMAS U.S.	4,956,198.58	-773,988.60	4,182,209.98	4,126,649.03	3,372,540.85	55,560.95
FACULTAD DE CIENCIAS DE LA ADMINISTRACION	27,993,849.69	-866,826.74	27,127,022.95	26,153,156.35	23,494,234.48	973,866.60
FACULTAD DE ECONOMIA	12,980,430.88	625,791.81	13,606,222.69	12,437,747.04	10,916,438.94	1,168,475.65
UNIV. AUTONOMA DE COAH. FAC. DE JURISPRUDENCIA	29,169,895.17	-236,611.12	28,933,284.05	27,579,373.02	24,286,780.34	1,353,911.03
FACULTAD DE MERCADOTECNIA	14,789,548.69	267,702.40	15,057,251.09	14,071,631.77	12,612,051.78	985,619.32
CENTRO DE ESTUDIOS E INVESTIGACIONES INTERDISCIPLINARIAS	3,771,041.05	2,257,072.80	6,028,113.85	5,885,484.50	5,201,478.54	142,629.35
ACADEMIA INTERAMERICANA DE DERECHOS HUMANOS	39,590,500.04	-6,881,893.07	32,708,606.97	29,552,968.68	27,631,487.94	3,155,638.29
FACULTAD DE INGENIERIA CIVIL	34,409,198.89	2,253,549.69	36,662,748.58	35,215,727.19	30,983,255.09	1,447,021.39
CENTRO DE INVESTIGACION EN MATEMATICA APLICADA	8,729,330.57	962,465.99	9,691,796.56	8,974,600.29	8,023,770.52	717,196.27
UNIV. AUTON. COAHUILA /FACULTAD DE SISTEMAS	51,299,361.90	-1,311,290.28	49,988,071.62	47,956,766.73	41,764,615.40	2,031,304.89
FACULTAD DE CIENCIAS QUIMICAS	87,618,421.06	3,625,720.37	91,244,141.43	89,283,137.73	79,291,108.82	1,961,003.70
FACULTAD DE ARQUITECTURA	27,333,079.96	800,059.61	28,133,139.57	26,910,957.46	23,860,372.93	1,222,162.11

FACULTAD DE CIENCIAS FISICO MATEMATICAS	18,788,123.53	3,400.33	18,791,523.86	17,837,692.26	15,625,748.97	1,153,831.58
RESIDENCIA UNIVERSITARIA ARTEAGA	0.00	169.71	169.71	169.71	0.00	0.00
FACULTAD DE MEDICINA	29,510,497.91	1,674,613.09	31,185,111.00	29,727,573.42	26,391,991.21	1,457,537.58
ESCUELA DE ODONTOLOGIA	24,431,959.85	6,332,363.09	30,764,322.94	26,735,774.51	23,362,558.21	4,028,548.43
ESCUELA DE PSICOLOGIA	18,475,036.00	3,032,653.03	21,507,689.03	19,831,466.19	17,523,636.71	1,676,222.84
ESC. DE LIC. EN ENFERMERIA DR. SANTIAGO VALDES G.	20,755,020.86	4,151,573.17	24,906,594.03	23,819,386.25	21,449,991.77	1,087,207.78
HOSPITAL UNIVERSITARIO SALTILLO.	102,633,222.56	72,145,835.82	174,779,058.38	124,181,496.28	107,179,913.62	50,597,562.10
INFOTECA DE LA SALUD	47,534.00	239,655.34	287,189.34	285,514.13	237,736.46	1,675.21
CONTRALORIA DE UNIDAD	21,557.87	117,609.12	139,166.99	137,352.34	129,285.41	1,814.85
DEPARTAMENTO DE ASUNTOS ACADEMICOS	25,798.26	115,530.87	141,329.13	140,621.77	124,655.82	707.36
DEPARTAMENTO DE DIFUSION CULTURAL	210,561.25	122,496.74	333,057.99	319,140.29	205,237.55	13,917.70
COORDINACION DE UNIDAD TORREON	37,048,478.38	6,559,973.39	43,608,451.77	42,795,684.23	37,468,595.28	812,767.54
UNIV. AUTON. DE COAH. / INFOTECA TORREON	6,705,010.70	-1,077,767.84	5,627,242.86	5,359,562.73	4,810,461.64	267,680.13
RADIO UNIVERSIDAD	295,184.25	280,990.58	576,154.83	576,039.55	387,089.63	115.28
DEPARTAMENTO DE CAPACITACION Y DESARROLLO	0.00	8,272.70	8,272.70	8,272.70	3,241.19	0.00
CENTRO DE INVESTIGACION BIOMEDICA	16,480,302.22	-2,039,811.71	14,440,490.51	13,621,607.93	12,429,251.52	818,882.58
CENTRO CULTURAL UNIVERSITARIO BRAULIO FDZ. AGUIRRE	252,937.53	1,229,155.59	1,482,093.12	1,410,721.62	1,349,877.36	71,371.50
INST INV PARA EL DES INT DE LA MUJER UNIVERSITARIA	2,688,685.72	111,959.94	2,800,625.66	2,714,438.84	2,518,747.63	86,186.82
CENTRO DE INVESTIGACION Y JARDIN ETNOBIOLOGICO DE	3,258,097.85	3,601,011.64	6,859,109.49	6,851,141.30	5,789,274.72	7,966.19
CENTRO DE TRANSFERENCIA DEL CONOCIMIENTO	0.00	755,180.00	755,180.00	755,180.00	755,180.00	0.00
ESCUELA DE BACHILLERES AGUANUEVA	13,548,313.44	776,381.79	14,324,675.23	13,491,855.81	12,131,395.53	832,819.42
ESC. DE BACH. VENUSTIANO CARRANZA	29,616,879.34	1,859,173.26	31,476,052.60	29,811,303.56	26,263,308.03	1,084,749.04
INSTITUTO DE ENSEÑANZA ABIERTA DE TORREON	14,739,759.61	-75,192,237.53	-60,452,477.92	14,495,257.09	12,502,447.42	-74,947,735.01
PREPARATORIA VENUSTIANO CARRANZA EXT.MATAMOROS	128,876.65	905,237.19	1,034,113.84	1,034,113.84	1,008,536.08	0.00
ESCUELA DE ARTES UNIDAD TORREON	3,997,077.05	-298,324.91	3,698,752.14	3,484,427.47	3,129,705.14	214,324.67
UNIV. AUTON. DE COAHUILA - COMUNIDAD	17,609,995.88	2,963,534.79	20,573,530.67	19,574,441.22	18,005,498.96	999,089.45
COORDINACION DE DEPORTES	480,234.31	98,731.52	578,965.83	571,411.95	408,759.88	7,553.88
CENTRO DE IDIOMAS U. T.	4,334,363.19	-862,984.79	3,471,398.40	3,471,398.40	2,894,359.85	0.00
FACULTAD DE CONTADURIA Y ADMINISTRACION	73,769,270.17	10,026,562.30	83,795,832.47	83,068,547.13	74,073,010.18	727,285.34
FACULTAD DE ECONOMIA Y MERCADOTECNIA	13,853,119.71	712,217.42	14,565,337.13	14,038,797.36	12,029,666.77	526,539.77
FACULTAD DE CIENCIAS POLITICAS Y SOCIALES	23,190,418.34	1,413,539.96	24,603,958.30	24,035,507.75	21,604,130.10	568,450.55
UAC FAC DE ADMON FISCAL Y FIN	21,223,089.43	859,338.42	22,082,407.85	21,070,888.32	18,945,654.03	1,011,519.53
FACULTAD DE DERECHO	26,354,149.27	2,283,070.20	28,637,219.47	27,143,223.35	23,777,828.44	1,493,996.12
ESCUELA DE ADMINISTRACION (SAN PEDRO)	6,894,081.82	1,315,677.51	8,209,759.33	7,704,290.38	6,633,187.89	505,468.95
UADEC / FACULTAD DE INGENIERIA MECANICA Y ELECTRICA	21,449,525.04	12,507.60	21,462,032.64	20,779,151.74	18,094,383.99	682,880.90
FACULTAD DE INGENIERIA CIVIL	17,248,536.31	3,226,002.36	20,474,538.67	19,334,976.43	16,566,172.34	1,139,562.24
ESCUELA SUPERIOR DE INGENIERIA	0.00	603.50	603.50	603.50	506.52	0.00
ESCUELA DE SISTEMAS UNIDAD TORREON	18,770,972.16	-846,138.07	17,924,834.09	17,277,084.53	15,400,924.86	647,749.56
ESCUELA DE ARQUITECTURA	14,682,964.25	178,771.91	14,861,736.16	14,198,152.38	12,408,506.84	863,583.78
UNIV AUTONOMA DE COAHUILA/ESC. CIENCIAS BIOLOGICAS	23,758,815.78	1,192,741.34	24,951,557.10	23,557,564.38	20,492,067.20	1,393,992.72
FACULTAD DE MEDICINA	29,772,289.80	3,691,493.53	33,463,783.33	31,470,071.71	27,490,105.22	1,993,711.62
UNIVERSIDAD AUTONOMA DE COAHUILA/ODONTOLOGIA UT	28,914,380.27	7,739,156.88	36,653,517.15	33,444,985.53	29,513,221.74	3,208,531.82
ESCUELA DE PSICOLOGIA	3,790,490.35	1,427,891.91	5,218,382.26	4,701,967.95	4,002,753.39	516,414.31
ESCUELA DE LICENCIATURA EN ENFERMERIA	17,229,554.32	3,813,340.52	21,042,894.84	19,742,945.52	17,372,250.80	1,299,949.32
HOSPITAL UNIVERSITARIO TORREON.	91,935,777.79	9,060,606.72	100,996,384.51	93,923,880.58	81,673,781.63	7,072,503.93
HOSPITAL INFANTIL UNIVERSITARIO	47,631,586.08	700,324.40	48,331,910.48	46,528,465.88	40,602,269.50	1,803,444.50
ESCUELA DE ARTES ESCENICAS	0.00	31,395.43	31,395.43	31,395.43	31,395.43	0.00
DEPARTAMENTO DE ASUNTOS ACADEMICOS	51,035.26	88,342.28	139,377.52	139,363.98	120,702.41	13.54
DEPARTAMENTO DE DIFUSION CULTURAL	83,123.55	-73,640.12	9,483.43	8,645.99	837.44	837.44
COORDINACION DE UNIDAD NORTE	20,488,786.91	6,538,367.68	27,027,154.59	26,309,832.41	23,859,993.09	717,322.18
AULA MAGNA UNIDAD NORTE	22,971.99	181,136.88	204,108.87	204,108.97	194,559.59	0.00
INFOTECA CENTRAL UNIDAD NORTE DE LA UAC	6,096,364.91	931,315.29	7,027,680.20	6,721,770.56	5,914,250.86	305,909.54
UNIDAD DE SEMINARIOS UNIDAD NORTE UAC	958,969.08	-80,941.92	878,027.16	834,543.43	741,644.24	43,483.73
CENTRO UNIVERSITARIO DE INFORMATICA	951,355.05	21,914.22	973,269.27	973,269.27	730,272.66	0.00
TEATRO DE LA CIUDAD DE MONCLOVA	2,530,489.42	-1,021,644.59	1,508,844.83	1,508,844.83	1,174,296.83	0.00
CENTRO DE INVESTIGACION EN GEOCIENCIAS APLICADAS	8,664,385.86	5,099,789.23	13,764,175.09	12,254,435.27	11,041,762.14	1,509,739.82
CENTRO DE INVESTIGACION PARA LA CONSERVACION DE	1,761,305.37	455,608.26	2,217,213.63	2,109,087.02	1,601,563.28	108,126.61
ESC. DE BACH. DR. Y GRAL. JAIME LOZANO BENAVIDES	11,316,033.31	615,578.10	11,931,611.41	11,496,171.89	10,072,660.30	435,439.52
ESC. DE BACH. PROF. LADISLAO FARIAS CAMPOS	15,077,477.91	489,984.17	15,567,462.08	14,720,040.66	12,973,108.43	847,421.42
ESC. DE BACH. LIC. LUIS DONALDO COLOSIO MURRIETA	13,606,475.10	-131,674.90	13,474,800.20	13,111,830.64	11,647,728.80	362,969.56
ESC. DE BACH. SR. URBANO RIOJAS RENDON	26,046,815.38	-5,594,712.78	20,452,102.58	19,426,193.73	17,560,874.30	1,025,908.85
ESCUELA DE BACHILLERES URBANO RIOJAS RENDON EXTE	98,748.73	1,220,832.71	1,319,581.44	1,319,578.43	605,535.06	3.01
ESCUELA DE BACHILLERES ACUÑA DE LA UADEC	5,681,760.14	1,597,406.51	7,279,166.65	6,345,678.36	5,540,515.79	933,488.29
COORDINACION DE DEPORTES	635,135.74	191,174.34	826,310.08	814,134.91	550,511.65	12,175.17
CENTRO DE IDIOMAS U. N.	1,358,183.04	-214,790.21	1,143,392.83	1,143,392.83	845,120.36	0.00
CENTRO DE IDIOMAS P. N.	629,391.58	-119,006.66	510,384.92	481,155.02	451,934.93	29,229.90
FAC. CONTADURIA Y ADMINISTRACION UADEC U.N.MONCL.	36,784,611.62	-911,393.50	35,873,218.12	34,671,404.39	30,413,540.75	1,201,813.73
FACULTAD DE ADMINISTRACION Y CONTADURIA P.NEGRAS	15,478,565.79	1,193,546.16	16,672,111.95	15,820,792.34	14,102,283.94	851,319.61
FACULTAD DE INGENIERIA MECANICA Y ELECTRICA	55,153,317.39	1,469,135.11	54,622,452.50	53,366,474.86	47,800,914.18	1,255,977.64
FACULTAD DE METALURGIA	25,798,092.02	572,629.92	26,368,721.94	25,522,028.77	22,604,653.82	846,693.17
ESC. SUP. DE ING. LIC. ADOLFO LOPEZ MATEOS	18,166,285.31	-1,481,203.38	16,685,081.93	16,087,203.07	14,961,637.89	617,876.86
ESCUELA DE SISTEMAS PROF. MARCIAL RUIZ VARGAS	14,400,833.48	-231,478.47	14,169,355.01	13,715,932.55	12,128,768.71	453,422.48
ESCUELA DE CIENCIAS DE LA SALUD	11,909,895.07	1,659,796.10	13,569,691.17	12,857,205.85	11,139,980.24	712,285.32
ESCUELA DE MEDICINA PIEDRAS NEGRAS	10,227,392.86	332,621.14	10,560,013.80	9,858,788.00	8,622,746.59	701,225.80
UNIVERSIDAD AUTONOMA DE COAHUILA PSICOLOGIA U.N	14,046,584.11	-589,503.44	13,457,080.67	13,233,082.96	11,711,581.93	223,997.71
Total del Gasto	3,239,589,994.86	43,603,771.19	3,283,193,766.05	3,195,669,837.28	2,830,764,208.89	87,523,928.77

Gobierno (Federal/Estatal/Municipal) de _____						
Estado Analítico del Ejercicio del Presupuesto de Egresos						
Clasificación Administrativa						
Del 01 de enero al 31 de diciembre de 2021						
Concepto	Egresos					Subejercicio
	Aprobado	Ampliaciones/ (Reducciones)	Modificado	Devengado	Pagado	
	1	2	3 = (1 + 2)	4	5	
Poder Ejecutivo	0.00	0.00	0.00	0.00	0.00	0.00
Poder Legislativo	0.00	0.00	0.00	0.00	0.00	0.00
Poder Judicial	0.00	0.00	0.00	0.00	0.00	0.00
Organos Autónomos	3,239,589,994.86	43,603,771.19	3,283,193,766.05	3,195,669,837.28	2,830,764,208.89	87,523,928.77
Total del Gasto	3,239,589,994.86	43,603,771.19	3,283,193,766.05	3,195,669,837.28	2,830,764,208.89	87,523,928.77

Sector Paraestatal del Gobierno (Federal/Estatal/Municipal) de _____
 Estado Analítico del Ejercicio del Presupuesto de Egresos
 Clasificación Administrativa
 Del 01 de enero al 31 de diciembre de 2021

Concepto	Egresos					Subejercicio
	Aprobado	Ampliaciones/ (Reducciones)	Modificado	Devengado	Pagado	
	1	2	3 = (1 + 2)	4	5	6 = (3 - 4)
Entidades Paraestatales y Fideicomisos No Empresariales y No Financieros	0.00	0.00	0.00	0.00	0.00	0.00
Instituciones Públicas de la Seguridad Social	0.00	0.00	0.00	0.00	0.00	0.00
Entidades Paraestatales Empresariales No Financieras con Participación Estatal Mayoritaria	0.00	0.00	0.00	0.00	0.00	0.00
Fideicomisos Empresariales No Financieros con Participación Estatal Mayoritaria	0.00	0.00	0.00	0.00	0.00	0.00
Entidades Paraestatales Empresariales Financieras Monetarias con Participación Estatal Mayoritaria	0.00	0.00	0.00	0.00	0.00	0.00
Entidades Paraestatales Empresariales Financieras No Monetarias con Participación Estatal Mayoritaria	0.00	0.00	0.00	0.00	0.00	0.00
Fideicomisos Financieros Públicos con Participación Estatal Mayoritaria	0.00	0.00	0.00	0.00	0.00	0.00
Total del Gasto	0.00	0.00	0.00	0.00	0.00	0.00



C.P. María del Refugio Álvarez Figueroa
 Jefa de Contabilidad Gubernamental



C.P. Óscar Julián López Escareño
 Subdirector de Contabilidad Gubernamental y Gobierno



C.P. Jorge Alanís Canales
 Tesorero General

Universidad Autónoma de Coahuila
Estado Analítico del Ejercicio del Presupuesto de Egresos
Clasificación Económica (por Tipo de Gasto)
Del 01 de enero al 31 de diciembre de 2021

Concepto	Egresos					Subejercicio 6 = (3 - 4)
	Aprobado	Ampliaciones/ (Reducciones)	Modificado	Devengado	Pagado	
	1	2	3 = (1 + 2)	4	5	
Gasto Corriente	3,239,089,994.86	-37,653,257.74	3,201,436,737.12	3,115,761,841.44	2,755,501,307.32	85,674,895.68
Gasto de Capital	500,000.00	81,257,028.93	81,757,028.93	79,907,995.84	75,262,901.57	1,849,033.09
Amortización de la Deuda y Disminución de Pasivos	0.00	0.00	0.00	0.00	0.00	0.00
Pensiones y Jubilaciones	0.00	0.00	0.00	0.00	0.00	0.00
Participaciones	0.00	0.00	0.00	0.00	0.00	0.00
Total del Gasto	3,239,589,994.86	43,603,771.19	3,283,193,766.05	3,195,669,837.28	2,830,764,208.89	87,523,928.77



C.P. María del Refugio Álvarez Figueroa
 Jefa de Contabilidad Gubernamental



C.P. Óscar Julián López Escareño
 Subdirector de Contabilidad
 Gubernamental y Gobierno



C.P. Jorge Alanís Canales
 Tesorero General

Universidad Autónoma de Coahuila
Estado Analítico del Ejercicio del Presupuesto de Egresos
Clasificación por Objeto del Gasto (Capítulo y Concepto)
Del 01 de enero al 31 de diciembre de 2021

Concepto	Egresos					Subejercicio 6 = (3 - 4)
	Aprobado	Ampliaciones/ (Reducciones)	Modificado	Devengado	Pagado	
	1	2	3 = (1 + 2)	4	5	
Servicios Personales	2,842,379,415.23	53,938,829.22	2,906,318,244.45	2,830,530,846.22	2,518,423,779.68	76,787,399.23
Remuneraciones al Personal de Carácter Permanente	1,243,868,894.07	34,310,380.22	1,278,279,274.29	1,305,145,104.35	1,230,124,877.54	-26,865,830.06
Remuneraciones al Personal de Carácter Transitorio	1,924,654.81	741,727.29	2,666,382.10	2,647,836.38	2,421,830.93	18,545.72
Remuneraciones Adicionales y Especiales	450,170,596.11	53,457,395.95	503,627,992.06	462,802,830.03	440,223,492.73	40,825,162.03
Seguridad Social	306,468,717.59	-9,487,726.54	296,980,991.05	282,708,340.72	137,855,029.78	14,272,850.33
Otras Prestaciones Sociales y Económicas	838,846,552.65	-15,082,947.70	824,763,604.95	777,228,733.74	707,798,748.70	47,536,871.21
Previsiones	0.00	0.00	0.00	0.00	0.00	0.00
Pago de Estímulos a Servidores Públicos	0.00	0.00	0.00	0.00	0.00	0.00
Materiales y Suministros	23,954,691.90	10,423,684.80	34,378,376.70	31,217,178.53	20,639,339.53	3,161,196.17
Materiales de Administración, Emisión de Documentos y Artículos Oficiales	12,209,293.08	-1,202,648.25	11,006,644.83	9,846,251.53	3,697,823.94	1,160,393.30
Alimentos y Utensilios	2,541,417.48	892,066.02	3,433,483.50	3,339,921.79	2,662,575.16	93,561.71
Materias Primas y Materiales de Producción y Comercialización	0.00	0.00	0.00	0.00	0.00	0.00
Materiales y Artículos de Construcción y de Reparación	1,456,880.70	416,294.80	1,873,155.50	1,813,608.63	895,683.03	59,546.87
Productos Químicos, Farmacéuticos y de Laboratorio	1,003,234.08	7,594,456.56	8,597,690.64	7,189,527.28	6,403,102.63	1,408,163.36
Combustibles, Lubrificantes y Aditivos	4,319,896.18	934,729.12	5,254,625.30	5,039,755.25	4,157,470.88	214,670.05
Vestuario, Blancos, Prendas de Protección y Artículos Deportivos	1,985,333.05	186,252.56	2,171,585.61	2,166,010.79	1,614,349.85	5,574.82
Materiales y Suministros Para Seguridad	0.00	0.00	0.00	0.00	0.00	0.00
Herramientas, Refacciones y Accesorios Menores	438,857.33	1,602,533.99	2,041,391.32	1,822,103.26	1,208,354.34	219,268.06
Servicios Generales	359,527,024.00	-106,943,386.14	252,583,637.86	247,336,824.62	209,844,294.74	5,246,713.24
Servicios Básicos	49,766,184.85	-370,404.70	49,395,780.15	49,350,879.42	46,589,044.12	46,900.73
Servicios de Arrendamiento	11,710,936.74	4,626,719.61	16,337,656.35	15,865,428.50	12,632,779.85	472,227.85
Servicios Profesionales, Científicos, Técnicos y Otros Servicios	31,841,962.49	10,599,045.49	42,441,007.94	41,140,184.16	34,631,122.31	1,100,813.76
Servicios Financieros, Bancarios y Comerciales	4,464,688.88	2,187,614.15	6,652,303.03	6,606,265.47	6,209,924.74	45,997.36
Servicios de Instalación, Reparación, Mantenimiento y Conservación	193,360,467.08	-157,820,017.14	35,540,449.94	35,080,770.88	30,197,033.52	479,679.06
Servicios de Comunicación Social y Publicidad	40,127,433.96	4,052,246.73	44,179,680.69	43,793,803.71	29,048,489.67	386,076.98
Servicios de Traslado y Viáticos	5,987,478.09	1,936,478.49	7,923,956.58	5,106,238.57	3,864,530.41	2,417,716.01
Servicios Oficiales	21,560,324.38	-19,732,847.69	1,827,476.69	1,545,760.50	804,798.64	281,116.19
Otros Servicios Generales	1,305,669.77	47,577,778.92	48,883,348.69	48,867,763.99	45,886,571.48	15,585.30
Transferencias, Asignaciones, Subsidios y Otras Ayudas	13,228,863.73	-5,072,385.62	8,156,478.11	6,676,893.07	6,693,893.27	1,479,685.04
Transferencias Internas y Asignaciones al Sector Público	0.00	0.00	0.00	0.00	0.00	0.00
Transferencias al Resto del Sector Público	0.00	0.00	0.00	0.00	0.00	0.00
Subsidios y Subvenciones	0.00	0.00	0.00	0.00	0.00	0.00
Ayudas Sociales	13,228,863.73	-5,300,385.62	7,928,478.11	6,448,893.07	6,385,893.27	1,479,585.04
Pensiones y Jubilaciones	0.00	0.00	0.00	0.00	0.00	0.00
Transferencias a Fideicomisos, Mandatos y Otros Análogos	0.00	0.00	0.00	0.00	0.00	0.00
Transferencias a la Seguridad Social	0.00	0.00	0.00	0.00	0.00	0.00
Donativos	0.00	228,000.00	228,000.00	228,000.00	228,000.00	0.00
Transferencias al Exterior	0.00	0.00	0.00	0.00	0.00	0.00
Bienes Muebles, Inmuebles e Intangibles	600,000.00	53,994,115.50	54,494,115.50	52,896,615.67	48,476,713.22	1,597,499.83
Mobiliario y Equipo de Administración	500,000.00	6,382,024.40	6,882,024.40	6,270,210.67	4,653,662.80	591,813.73
Mobiliario y Equipo Educativo y Recreativo	0.00	1,757,697.46	1,757,697.46	1,517,118.33	1,090,163.00	240,579.13
Equipo e Instrumental Médico y de Laboratorio	0.00	7,793,702.34	7,793,702.34	7,257,760.20	6,059,849.52	535,942.14
Vehículos y Equipo de Transporte	0.00	8,658,798.04	8,658,798.04	8,631,894.04	7,927,794.03	27,104.00
Equipo de Defensa y Seguridad	0.00	0.00	0.00	0.00	0.00	0.00
Maquinaria, Otros Equipos y Herramientas	0.00	12,291,753.34	12,291,753.34	12,237,640.99	11,705,174.03	54,112.35
Activos Biológicos	0.00	0.00	0.00	0.00	0.00	0.00
Bienes Inmuebles	0.00	0.00	0.00	0.00	0.00	0.00
Activos Intangibles	0.00	17,130,139.92	17,130,139.92	16,982,191.44	18,840,069.84	147,948.48
Inversión Pública	0.00	27,262,913.43	27,262,913.43	27,011,380.17	26,786,188.35	261,533.26
Obra Pública en Bienes de Dominio Público	0.00	0.00	0.00	0.00	0.00	0.00
Obra Pública en Bienes Propios	0.00	27,262,913.43	27,262,913.43	27,011,380.17	26,786,188.35	251,533.26
Proyectos Productivos y Acciones de Fomento	0.00	0.00	0.00	0.00	0.00	0.00
Inversiones Financieras y Otras Provisiones	0.00	0.00	0.00	0.00	0.00	0.00
Inversiones Para el Fomento de Actividades Productivas	0.00	0.00	0.00	0.00	0.00	0.00
Acciones y Participaciones de Capital	0.00	0.00	0.00	0.00	0.00	0.00
Compra de Títulos y Valores	0.00	0.00	0.00	0.00	0.00	0.00
Concesión de Préstamos	0.00	0.00	0.00	0.00	0.00	0.00
Inversiones en Fideicomisos, Mandatos y Otros Análogos	0.00	0.00	0.00	0.00	0.00	0.00
Otras Inversiones Financieras	0.00	0.00	0.00	0.00	0.00	0.00
Provisiones para Contingencias y Otras Erogaciones Especiales	0.00	0.00	0.00	0.00	0.00	0.00
Participaciones y Aportaciones	0.00	0.00	0.00	0.00	0.00	0.00
Participaciones	0.00	0.00	0.00	0.00	0.00	0.00
Aportaciones	0.00	0.00	0.00	0.00	0.00	0.00
Convenios	0.00	0.00	0.00	0.00	0.00	0.00
Deuda Pública	0.00	0.00	0.00	0.00	0.00	0.00
Amortización de la Deuda Pública	0.00	0.00	0.00	0.00	0.00	0.00
Intereses de la Deuda Pública	0.00	0.00	0.00	0.00	0.00	0.00
Comisiones de la Deuda Pública	0.00	0.00	0.00	0.00	0.00	0.00
Gastos de la Deuda Pública	0.00	0.00	0.00	0.00	0.00	0.00
Costo por Coberturas	0.00	0.00	0.00	0.00	0.00	0.00
Apoysos Financieros	0.00	0.00	0.00	0.00	0.00	0.00
Adeudos de Ejercicios Fiscales Anteriores (Adefas)	0.00	0.00	0.00	0.00	0.00	0.00
Total del Gasto	3,239,889,994.86	43,603,771.19	3,283,193,766.05	3,195,669,837.28	2,830,764,208.89	87,523,928.77

C.P. María del Refugio Álvarez Figueroa
Jefa de Contabilidad Gubernamental

C.P. Óscar Jurán López Escareño
Subdirector de Contabilidad
Gubernamental y Gobierno

C.P. Jorge Alanís Canales
Tesorero General

Universidad Autónoma de Coahuila
Estado Analítico del Ejercicio del Presupuesto de Egresos
Clasificación Funcional (Finalidad y Función)
Del 01 de enero al 31 de diciembre de 2021

Concepto	Egresos					Subejercicio 6 = (3 - 4)
	Aprobado	Ampliaciones/ (Reducciones)	Modificado	Devengado	Pagado	
	1	2	3 = (1 + 2)	4	5	
Gobierno	0.00	240,000.00	240,000.00	205,637.66	205,637.66	34,362.34
Legislación	0.00	0.00	0.00	0.00	0.00	0.00
Justicia	0.00	240,000.00	240,000.00	205,637.66	205,637.66	34,362.34
Coordinación de la Política de Gobierno	0.00	0.00	0.00	0.00	0.00	0.00
Relaciones Exteriores	0.00	0.00	0.00	0.00	0.00	0.00
Asuntos Financieros y Hacendarios	0.00	0.00	0.00	0.00	0.00	0.00
Seguridad Nacional	0.00	0.00	0.00	0.00	0.00	0.00
Asuntos de Orden Público y de Seguridad Interior	0.00	0.00	0.00	0.00	0.00	0.00
Otros Servicios Generales	0.00	0.00	0.00	0.00	0.00	0.00
Desarrollo Social	3,239,589,994.86	42,921,207.12	3,282,511,201.98	3,195,464,199.62	2,830,558,571.23	87,047,002.36
Protección Ambiental	0.00	0.00	0.00	0.00	0.00	0.00
Vivienda y Servicios a la Comunidad	0.00	0.00	0.00	0.00	0.00	0.00
Salud	0.00	0.00	0.00	0.00	0.00	0.00
Recreación, Cultura y Otras Manifestaciones Sociales	0.00	0.00	0.00	0.00	0.00	0.00
Educación	3,239,589,994.86	42,921,207.12	3,282,511,201.98	3,195,464,199.62	2,830,558,571.23	87,047,002.36
Protección Social	0.00	0.00	0.00	0.00	0.00	0.00
Otros Asuntos Sociales	0.00	0.00	0.00	0.00	0.00	0.00
Desarrollo Económico	0.00	442,564.07	442,564.07	0.00	0.00	442,564.07
Asuntos Económicos, Comerciales y Laborales en General	0.00	442,564.07	442,564.07	0.00	0.00	442,564.07
Agropecuaria, Silvicultura, Pesca y Caza	0.00	0.00	0.00	0.00	0.00	0.00
Combustibles y Energía	0.00	0.00	0.00	0.00	0.00	0.00
Minería, Manufacturas y Construcción	0.00	0.00	0.00	0.00	0.00	0.00
Transporte	0.00	0.00	0.00	0.00	0.00	0.00
Comunicaciones	0.00	0.00	0.00	0.00	0.00	0.00
Turismo	0.00	0.00	0.00	0.00	0.00	0.00
Ciencia, Tecnología e Innovación	0.00	0.00	0.00	0.00	0.00	0.00
Otras Industrias y Otros Asuntos Económicos	0.00	0.00	0.00	0.00	0.00	0.00
Otras no Clasificadas en Funciones Anteriores	0.00	0.00	0.00	0.00	0.00	0.00
Transacciones de la Deuda Pública / Costo Financiero de la Deuda	0.00	0.00	0.00	0.00	0.00	0.00
Transferencias, Participaciones y Aportaciones entre Diferentes Niveles y Ordenes de Gobierno	0.00	0.00	0.00	0.00	0.00	0.00
Saneamiento del Sistema Financiero	0.00	0.00	0.00	0.00	0.00	0.00
Adeudos de Ejercicios Fiscales Anteriores	0.00	0.00	0.00	0.00	0.00	0.00
Total del Gasto	3,239,589,994.86	43,603,771.19	3,283,193,766.05	3,195,669,837.28	2,830,764,208.89	87,523,928.77



C.P. María del Refugio Álvarez Figueroa
Jefa de Contabilidad Gubernamental



C.P. Óscar Julián López Escareño
Subdirector de Contabilidad Gubernamental y Gobierno



C.P. Jorge Alanís Canales
Tesorero General

Universidad Autónoma de Coahuila
Endeudamiento Neto
Del 01 de enero al 31 de diciembre de 2021

Identificación de Crédito o Instrumento	Contratación / Colocación	Amortización	Endeudamiento Neto
	A	B	C = A - B
Créditos Bancarios			
Total Créditos Bancarios	0.00	0.00	0.00
Otros Instrumentos de Deuda			
Total Otros Instrumentos de Deuda	0.00	0.00	0.00
TOTAL	0.00	0.00	0.00



C.P. María del Refugio Álvarez Figueroa
 Jefa de Contabilidad Gubernamental



C.P. Óscar Julián López Escareño
 Subdirector de Contabilidad
 Gubernamental y Gobierno



C.P. Jorge Alanis Canales
 Tesorero General

Universidad Autónoma de Coahuila
Intereses de la Deuda
 Del 01 de enero al 31 de diciembre de 2021

Identificación de Crédito o Instrumento	Devengado	Pagado
Créditos Bancarios		
Total de Intereses de Créditos Bancarios	0.00	0.00
Otros Instrumentos de Deuda		
Total de Intereses de Otros Instrumentos de Deuda	0.00	0.00
TOTAL	0.00	0.00



 C.P. María del Refugio Álvarez Figueroa
 Jefa de Contabilidad Gubernamental



 C.P. Óscar Julián López Escareño
 Subdirector de Contabilidad
 Gubernamental y Gobierno



 C.P. Jorge Alanís Canales
 Tesorero General

Universidad Autónoma de Coahuila
Indicadoras de Postura Fiscal
Del 01 de enero al 31 de diciembre de 2021

Concepto	Estimado	Devengado	Pagado ³
I. Ingresos Presupuestarios (I=1+2)	3,239,589,994.86	3,036,915,716.91	2,998,082,112.28
1. Ingresos del Gobierno de la Entidad Federativa ¹	3,239,589,994.86	3,036,915,716.91	2,998,082,112.28
2. Ingresos del Sector Paraestatal ¹	0.00	0.00	0.00
II. Egresos Presupuestarios (II=3+4)	3,239,589,994.86	3,195,669,837.28	2,830,764,208.89
3. Egresos del Gobierno de la Entidad Federativa ²	3,239,589,994.86	3,195,669,837.28	2,830,764,208.89
4. Egresos del Sector Paraestatal ²	0.00	0.00	0.00
III. Balance Presupuestario (Superávit o Déficit) (III = I - II)	0.00	-158,754,120.37	167,317,903.39
Concepto	Estimado	Devengado	Pagado ³
III. Balance presupuestario (Superávit o Déficit)	0.00	-158,754,120.37	167,317,903.39
IV. Intereses, Comisiones y Gastos de la Deuda	0.00	0.00	0.00
V. Balance Primario (Superávit o Déficit) (V= III - IV)	0.00	-158,754,120.37	167,317,903.39
Concepto	Estimado	Devengado	Pagado ³
A. Financiamiento	0.00	0.00	0.00
B. Amortización de la deuda	0.00	0.00	0.00
C. Endeudamiento ó desendeudamiento (C = A - B)	0.00	0.00	0.00

¹ Los Ingresos que se presentan son los ingresos presupuestario totales sin incluir los ingresos por financiamientos. Los Ingresos del Gobierno de la Entidad Federativa corresponden a los del Poder Ejecutivo, Legislativo Judicial y Autónomos

² Los egresos que se presentan son los egresos presupuestarios totales sin incluir los egresos por amortización. Los egresos del Gobierno de la Entidad Federativa corresponden a los del Poder Ejecutivo, Legislativo, Judicial y Organos Autónomos

³ Para ingresos se reportan los ingresos recaudados; para egresos se reportan los egresos pagados



C.P. María del Refugio Álvarez Figueroa
Jefa de Contabilidad Gubernamental



C.P. Óscar Julián López Escareño
Subdirector de Contabilidad Gubernamental y Gobierno



C.P. Jorge Alanís Canales
Tesorero General