




Universidad Autónoma de Coahuila
Estado Analítico de Ingresos
Del 01 de enero al 30 de septiembre de 2021

Clasificación Económica	Ingreso					Diferencia
	Estimado	Ampliaciones y Reducciones	Modificado	Devengado	Recaudado	
	1	2	(3= 1 + 2)	4	5	
Impuestos	0.00	0.00	0.00	0.00	0.00	0.00
Cuotas y Aportaciones de Seguridad Social	0.00	0.00	0.00	0.00	0.00	0.00
Contribuciones de Mejoras	0.00	0.00	0.00	0.00	0.00	0.00
Derechos	0.00	0.00	0.00	0.00	0.00	0.00
Productos	0.00	1,394,854.64	1,394,854.64	1,393,805.33	1,391,482.36	1,391,482.36
Aprovechamientos	0.00	0.00	0.00	0.00	0.00	0.00
Ingresos por Venta de Bienes, Prestación de Servicios y Otros Ingresos	226,150,834.86	29,081,042.05	255,231,876.91	282,111,600.07	276,904,460.36	50,753,625.50
Participaciones, Aportaciones, Convenios, Incentivos Derivados de la Colaboración Fiscal y Fondos Distintos de Aportaciones	0.00	18,326,414.94	18,326,414.94	18,621,581.12	18,621,581.12	18,621,581.12
Transferencias, Asignaciones, Subsidios y Subvenciones, y Pensiones y Jubilaciones	3,013,439,160.00	104,266,294.76	3,117,705,454.76	1,877,980,171.28	1,852,187,512.22	-1,161,251,647.78
Ingresos Derivados de Financiamientos	0.00	0.00	0.00	0.00	0.00	0.00
Total	3,239,589,994.86	153,068,606.39	3,392,658,601.25	2,180,107,157.80	2,149,105,036.06	-1,090,484,958.80
				Ingresos excedentes		



C.P. María del Refugio Álvarez Figueroa
Jefa de Contabilidad Gubernamental



C.P. Óscar Julián López Escareño
Subdirector de Contabilidad Gubernamental y Gobierno



C.P. Jorge Alanís Canales
Tesorero General

Universidad Autónoma de Coahuila
Estado Analítico de Ingresos
Del 01 de enero al 30 de septiembre de 2021

Estado Analítico de Ingresos Por Fuente de Financiamiento	Ingreso					Diferencia (6= 5 - 1)
	Estimado	Ampliaciones y Reducciones	Modificado	Devengado	Recaudado	
	1	2	(3= 1 + 2)	4	5	
Ingresos del Poder Ejecutivo Federal o Estatal y de los Municipios	0.00	18,326,414.94	18,326,414.94	18,621,581.12	18,621,581.12	18,621,581.12
Impuestos	0.00	0.00	0.00	0.00	0.00	0.00
Cuotas y Aportaciones de Seguridad Social	0.00	0.00	0.00	0.00	0.00	0.00
Contribuciones de Mejoras	0.00	0.00	0.00	0.00	0.00	0.00
Derechos	0.00	0.00	0.00	0.00	0.00	0.00
Productos	0.00	0.00	0.00	0.00	0.00	0.00
Aprovechamientos	0.00	0.00	0.00	0.00	0.00	0.00
Participaciones, Aportaciones, Convenios, Incentivos Derivados de la Colaboración Fiscal y Fondos Distintos de Aportaciones	0.00	18,326,414.94	18,326,414.94	18,621,581.12	18,621,581.12	18,621,581.12
Transferencias, Asignaciones, Subsidios y Subvenciones, y Pensiones y Jubilaciones	0.00	0.00	0.00	0.00	0.00	0.00
Ingresos de los Entes Públicos de los Poderes Legislativo y Judicial, de los Órganos Autónomos y del Sector Paraestatal o Paramunicipal, así como de las Empresas Productivas del Estado	3,239,589,994.86	134,742,191.45	3,374,332,186.31	2,161,485,576.68	2,130,483,454.94	-1,109,106,539.92
Cuotas y Aportaciones de Seguridad Social	0.00	0.00	0.00	0.00	0.00	0.00
Productos	0.00	1,394,854.64	1,394,854.64	1,393,805.33	1,391,482.36	1,391,482.36
Ingresos por Venta de Bienes, Prestación de Servicios y Otros Ingresos	226,150,834.86	29,081,042.05	255,231,876.91	282,111,600.07	276,904,460.36	50,753,625.50
Transferencias, Asignaciones, Subsidios y Subvenciones, y Pensiones y Jubilaciones	3,013,439,160.00	104,266,294.76	3,117,705,454.76	1,877,980,171.28	1,852,187,512.22	-1,161,251,647.78
Ingresos Derivados de Financiamientos	0.00	0.00	0.00	0.00	0.00	0.00
Ingresos Derivados de Financiamientos	0.00	0.00	0.00	0.00	0.00	0.00
Total	3,239,589,994.86	153,068,606.39	3,392,658,601.25	2,180,107,157.80	2,149,105,036.06	-1,090,484,958.80
				Ingresos excedentes		



C.P. María del Refugio Álvarez Figueroa
Jefa de Contabilidad Gubernamental



C.P. Óscar Julián López Escareño
Subdirector de Contabilidad Gubernamental y Gobierno



C.P. Jorge Alanís Canales
Tesorero General

Universidad Autónoma de Coahuila
Estado Analítico de Ingresos
Del 01 de enero al 30 de septiembre de 2021

Rubro de Ingresos	Ingreso					Diferencia (6= 5 - 1)
	Estimado	Ampliaciones y Reducciones	Modificado	Devengado	Recaudado	
	1	2	(3= 1 + 2)	4	5	
Impuestos	0.00	0.00	0.00	0.00	0.00	0.00
Cuotas y Aportaciones de Seguridad Social	0.00	0.00	0.00	0.00	0.00	0.00
Contribuciones de Mejoras	0.00	0.00	0.00	0.00	0.00	0.00
Derechos	0.00	0.00	0.00	0.00	0.00	0.00
Productos	0.00	1,394,854.64	1,394,854.64	1,393,805.33	1,391,482.36	1,391,482.36
Aprovechamientos	0.00	0.00	0.00	0.00	0.00	0.00
Ingresos por Venta de Bienes, Prestación de Servicios y Otros Ingresos	226,150,834.86	29,081,042.05	255,231,876.91	282,111,600.07	276,904,460.36	50,753,625.50
Participaciones, Aportaciones, Convenios, Incentivos Derivados de la Colaboración Fiscal y Fondos Distintos de Aportaciones	0.00	18,326,414.94	18,326,414.94	18,621,581.12	18,621,581.12	18,621,581.12
Transferencias, Asignaciones, Subsidios y Subvenciones, y Pensiones y Jubilaciones	3,013,439,160.00	104,266,294.76	3,117,705,454.76	1,877,980,171.28	1,852,187,512.22	-1,161,251,647.78
Ingresos Derivados de Financiamientos	0.00	0.00	0.00	0.00	0.00	0.00
Total	3,239,589,994.86	153,068,606.39	3,392,658,601.25	2,180,107,157.80	2,149,105,036.06	-1,090,484,958.80
				Ingresos excedentes		


C.P. María del Refugio Álvarez Figueroa
Jefa de Contabilidad Gubernamental


C.P. Óscar Julián López Escareño
Subdirector de Contabilidad Gubernamental y Gobierno


C.P. Jorge Alanís Canales
Tesorero General

Órganos Autónomos	3,239,589,994.86	-433,877,912.36	2,805,712,082.50	2,099,114,619.71	1,945,863,385.21	706,597,462.79
Total del Gasto	3,239,589,994.86	-433,877,912.36	2,805,712,082.50	2,099,114,619.71	1,945,863,385.21	706,597,462.79

Sector Paraestatal del Gobierno (Federal/Estatal/Municipal) de _____						
Estado Analítico del Ejercicio del Presupuesto de Egresos						
Clasificación Administrativa						
Del 01 de enero al 30 de septiembre de 2021						
Concepto	Egresos					Subejercicio
	Aprobado	Ampliaciones/ (Reducciones)	Modificado	Devengado	Pagado	
	1	2	3 = (1 + 2)	4	5	
Entidades Paraestatales y Fideicomisos No Empresariales y No Financieros	0.00	0.00	0.00	0.00	0.00	0.00
Instituciones Públicas de la Seguridad Social	0.00	0.00	0.00	0.00	0.00	0.00
Entidades Paraestatales Empresariales No Financieras con Participación Estatal Mayoritaria	0.00	0.00	0.00	0.00	0.00	0.00
Fideicomisos Empresariales No Financieros con Participación Estatal Mayoritaria	0.00	0.00	0.00	0.00	0.00	0.00
Entidades Paraestatales Empresariales Financieras Monetarias con Participación Estatal Mayoritaria	0.00	0.00	0.00	0.00	0.00	0.00
Entidades Paraestatales Empresariales Financieras No Monetarias con Participación Estatal Mayoritaria	0.00	0.00	0.00	0.00	0.00	0.00
Fideicomisos Financieros Públicos con Participación Estatal Mayoritaria	0.00	0.00	0.00	0.00	0.00	0.00
Total del Gasto	0.00	0.00	0.00	0.00	0.00	0.00


C.P. María del Refugio Álvarez Figueroa
Jefa de Contabilidad Gubernamental

C.P. Óscar Julián López Escareño
Subdirector de Contabilidad Gubernamental y Gobierno

C.P. Jorge Alanís Canales
Tesoroero General

Universidad Autónoma de Coahuila
Estado Analítico del Ejercicio del Presupuesto de Egresos
Clasificación Económica (por Tipo de Gasto)
Del 01 de enero al 30 de septiembre de 2021

Concepto	Egresos					Subejercicio 6 = (3 - 4)
	Aprobado	Ampliaciones/ (Reducciones)	Modificado	Devengado	Pagado	
	1	2	3 = (1 + 2)	4	5	
Gasto Corriente	3,239,089,994.86	-510,529,923.92	2,728,560,070.94	2,046,645,570.69	1,908,268,355.94	681,914,500.25
Gasto de Capital	500,000.00	76,652,011.56	77,152,011.56	52,469,049.02	37,595,029.27	24,682,962.54
Amortización de la Deuda y Disminución de Pasivos	0.00	0.00	0.00	0.00	0.00	0.00
Pensiones y Jubilaciones	0.00	0.00	0.00	0.00	0.00	0.00
Participaciones	0.00	0.00	0.00	0.00	0.00	0.00
Total del Gasto	3,239,589,994.86	-433,877,912.36	2,805,712,082.50	2,099,114,619.71	1,945,863,385.21	706,597,462.79



C.P. María del Refugio Álvarez Figueroa
 Jefa de Contabilidad Gubernamental



C.P. Óscar Julián López Escareño
 Subdirector de Contabilidad
 Gubernamental y Gobierno



C.P. Jorge Alanís Canales
 Tesorero General

11/11

11/11

11/11

Universidad Autónoma de Coahuila
Estado Analítico del Ejercicio del Presupuesto de Egresos
Clasificación por Objeto del Gasto (Capítulo y Concepto)
Del 01 de enero al 30 de septiembre de 2021

Concepto	Egresos					Subejercicio
	Aprobado	Ampliaciones/ (Reducciones)	Modificado	Devengado	Pagado	
	1	2	3 = (1 + 2)	4	5	
Servicios Personales	2,842,379,415.23	-449,210,719.40	2,393,168,695.83	1,871,499,146.62	1,766,612,303.13	521,669,549.21
Remuneraciones al Personal de Carácter Permanente	1,243,968,894.07	-198,544,180.71	1,045,424,713.36	925,834,158.16	925,834,158.16	119,590,555.20
Remuneraciones al Personal de Carácter Transitorio	1,924,654.81	-640,069.15	1,284,585.66	1,798,112.58	1,798,112.58	-513,526.92
Remuneraciones Adicionales y Especiales	450,170,596.11	-63,610,697.58	386,559,898.53	283,171,529.90	274,124,467.39	103,388,368.63
Seguridad Social	306,468,717.59	-50,759,757.43	255,708,960.16	184,928,517.49	126,701,595.94	70,780,442.67
Otras Prestaciones Sociales y Económicas	839,846,552.65	-135,656,014.53	704,190,538.12	475,766,828.49	438,053,969.06	228,423,709.63
Previsiones	0.00	0.00	0.00	0.00	0.00	0.00
Pago de Estímulos a Servidores Públicos	0.00	0.00	0.00	0.00	0.00	0.00
Materiales y Suministros	23,954,691.90	16,142,956.88	40,097,648.78	15,557,868.42	9,504,891.27	24,539,780.36
Materiales de Administración, Emisión de Documentos y Artículos Oficiales	12,209,293.08	3,364,875.04	15,574,168.12	4,492,989.88	2,117,090.91	11,081,178.24
Alimentos y Utensilios	2,541,417.48	1,350,116.39	3,891,533.87	1,656,825.00	1,400,388.64	2,234,708.87
Materias Primas y Materiales de Producción y Comercialización	0.00	0.00	0.00	0.00	0.00	0.00
Materiales y Artículos de Construcción y de Reparación	1,456,860.70	992,880.70	2,449,741.40	1,292,682.82	477,023.27	1,157,058.58
Productos Químicos, Farmacéuticos y de Laboratorio	1,003,234.08	6,991,369.89	7,994,603.97	2,377,783.02	1,753,278.35	5,616,820.95
Combustibles, Lubricantes y Aditivos	4,319,696.18	1,741,127.96	6,060,824.14	3,353,000.60	2,981,180.94	2,707,823.54
Vestuario, Blancos, Prendas de Protección y Artículos Deportivos	1,985,333.05	220,771.95	2,206,105.00	1,489,947.31	323,184.21	716,157.69
Materiales y Suministros Para Seguridad	0.00	0.00	0.00	0.00	0.00	0.00
Herramientas, Refacciones y Accesorios Menores	438,857.33	1,481,814.95	1,920,672.28	894,639.79	452,744.95	1,026,032.49
Servicios Generales	369,527,024.00	-77,403,351.16	282,123,672.85	155,012,471.19	127,861,677.08	127,111,201.66
Servicios Básicos	49,768,184.85	6,055,609.43	55,823,794.28	33,638,016.25	31,097,800.11	22,185,778.03
Servicios de Arrendamiento	11,710,936.74	3,332,009.10	15,042,945.84	10,103,168.40	9,183,180.01	4,939,777.44
Servicios Profesionales, Científicos, Técnicos y Otros Servicios	31,641,962.45	15,290,228.52	46,932,190.97	26,402,495.98	21,926,230.95	20,529,694.99
Servicios Financieros, Bancarios y Comerciales	4,464,668.68	2,384,038.76	6,848,707.44	3,834,128.72	3,810,231.16	3,014,578.72
Servicios de Instalación, Reparación, Mantenimiento y Conservación	193,360,467.08	-154,284,299.49	39,076,167.59	22,488,542.81	16,613,137.87	16,587,624.78
Servicios de Comunicación Social y Publicidad	40,127,433.96	3,492,363.48	43,619,797.44	26,349,422.56	16,444,758.94	17,270,374.88
Servicios de Traslado y Viáticos	5,587,476.09	2,788,703.89	8,376,179.98	2,284,434.35	2,015,039.30	6,091,745.63
Servicios Oficiales	21,560,324.38	-8,146,700.11	13,413,624.27	395,287.36	293,705.09	13,018,336.91
Otros Servicios Generales	1,305,569.77	51,684,695.27	52,990,265.04	29,516,974.76	26,477,493.65	23,473,290.28
Transferencias, Asignaciones, Subsidios y Otras Ayudas	13,228,863.73	-58,810.25	13,170,053.48	4,576,084.47	4,389,584.47	8,593,969.01
Transferencias Internas y Asignaciones al Sector Público	0.00	0.00	0.00	0.00	0.00	0.00
Transferencias al Resto del Sector Público	0.00	0.00	0.00	0.00	0.00	0.00
Subsidios y Subvenciones	0.00	0.00	0.00	0.00	0.00	0.00
Ayudas Sociales	13,228,863.73	-241,810.26	12,987,053.47	4,413,084.47	4,236,584.47	8,573,969.00
Pensiones y Jubilaciones	0.00	0.00	0.00	0.00	0.00	0.00
Transferencias a Fideicomisos, Mandatos y Otros Análogos	0.00	0.00	0.00	0.00	0.00	0.00
Transferencias a la Seguridad Social	0.00	0.00	0.00	0.00	0.00	0.00
Donativos	0.00	183,000.01	183,000.01	163,000.00	153,000.00	20,000.01
Transferencias al Exterior	0.00	0.00	0.00	0.00	0.00	0.00
Bienes Muebles, Inmuebles e Intangibles	500,000.00	49,347,621.43	49,847,621.43	32,813,905.68	25,153,155.62	17,233,715.75
Mobiliario y Equipo de Administración	500,000.00	5,649,155.03	6,149,155.03	2,893,675.79	2,400,424.27	3,255,479.24
Mobiliario y Equipo Educativo y Recreativo	0.00	1,160,357.98	1,160,357.98	256,664.60	224,150.14	903,693.38
Equipo e Instrumental Médico y de Laboratorio	0.00	6,966,445.40	6,966,445.40	1,383,456.74	392,027.22	5,582,988.66
Vehículos y Equipo de Transporte	0.00	8,494,333.00	8,494,333.00	7,979,794.04	6,695,439.02	514,538.96
Equipo de Defensa y Seguridad	0.00	0.00	0.00	0.00	0.00	0.00
Maquinaria, Otros Equipos y Herramientas	0.00	10,300,551.09	10,300,551.09	8,970,498.47	4,311,298.93	1,330,052.62
Activos Biológicos	0.00	0.00	0.00	0.00	0.00	0.00
Bienes Inmuebles	0.00	0.00	0.00	0.00	0.00	0.00
Activos Intangibles	0.00	16,776,778.93	16,776,778.93	11,129,816.04	11,129,816.04	5,646,962.89
Inversión Pública	0.00	27,304,390.13	27,304,390.13	19,855,143.33	12,441,873.64	7,449,246.80
Obra Pública en Bienes de Dominio Público	0.00	0.00	0.00	0.00	0.00	0.00
Obra Pública en Bienes Propios	0.00	27,304,390.13	27,304,390.13	19,855,143.33	12,441,873.64	7,449,246.80
Proyectos Productivos y Acciones de Fomento	0.00	0.00	0.00	0.00	0.00	0.00
Inversiones Financieras y Otras Provisiones	0.00	0.00	0.00	0.00	0.00	0.00
Inversiones Para el Fomento de Actividades Productivas	0.00	0.00	0.00	0.00	0.00	0.00
Acciones y Participaciones de Capital	0.00	0.00	0.00	0.00	0.00	0.00
Compra de Títulos y Valores	0.00	0.00	0.00	0.00	0.00	0.00
Concesión de Préstamos	0.00	0.00	0.00	0.00	0.00	0.00
Inversiones en Fideicomisos, Mandatos y Otros Análogos	0.00	0.00	0.00	0.00	0.00	0.00
Otras Inversiones Financieras	0.00	0.00	0.00	0.00	0.00	0.00
Provisiones para Contingencias y Otras Erogaciones Especiales	0.00	0.00	0.00	0.00	0.00	0.00
Participaciones y Aportaciones	0.00	0.00	0.00	0.00	0.00	0.00
Participaciones	0.00	0.00	0.00	0.00	0.00	0.00
Aportaciones	0.00	0.00	0.00	0.00	0.00	0.00
Convenios	0.00	0.00	0.00	0.00	0.00	0.00
Deuda Pública	0.00	0.00	0.00	0.00	0.00	0.00
Amortización de la Deuda Pública	0.00	0.00	0.00	0.00	0.00	0.00
Intereses de la Deuda Pública	0.00	0.00	0.00	0.00	0.00	0.00
Comisiones de la Deuda Pública	0.00	0.00	0.00	0.00	0.00	0.00
Gastos de la Deuda Pública	0.00	0.00	0.00	0.00	0.00	0.00
Costo por Coberturas	0.00	0.00	0.00	0.00	0.00	0.00
Apoyos Financieros	0.00	0.00	0.00	0.00	0.00	0.00
Adeudos de Ejercicios Fiscales Anteriores (Adefas)	0.00	0.00	0.00	0.00	0.00	0.00
Total del Gasto	3,239,589,994.86	-433,877,912.36	2,805,712,082.50	2,099,114,619.71	1,945,863,386.21	706,597,462.79


C.P. María del Refugio Álvarez Figueroa
Jefa de Contabilidad Gubernamental


C.P. Óscar Julián López Escareño
Subdirector de Contabilidad
Gubernamental y Gobierno


C.P. Jorge Alanís Canales
Tesorero General

Universidad Autónoma de Coahuila
Estado Analítico del Ejercicio del Presupuesto de Egresos
Clasificación Funcional (Finalidad y Función)
Del 01 de enero al 30 de septiembre de 2021

Concepto	Egresos					Subejercicio 6 = (3 - 4)
	Aprobado	Ampliaciones/ (Reducciones)	Modificado	Devengado	Pagado	
	1	2	3 = (1 + 2)	4	5	
Gobierno	0.00	240,000.00	240,000.00	135,675.00	135,675.00	104,325.00
Legislación	0.00	0.00	0.00	0.00	0.00	0.00
Justicia	0.00	240,000.00	240,000.00	135,675.00	135,675.00	104,325.00
Coordinación de la Política de Gobierno	0.00	0.00	0.00	0.00	0.00	0.00
Relaciones Exteriores	0.00	0.00	0.00	0.00	0.00	0.00
Asuntos Financieros y Hacendarios	0.00	0.00	0.00	0.00	0.00	0.00
Seguridad Nacional	0.00	0.00	0.00	0.00	0.00	0.00
Asuntos de Orden Público y de Seguridad Interior	0.00	0.00	0.00	0.00	0.00	0.00
Otros Servicios Generales	0.00	0.00	0.00	0.00	0.00	0.00
Desarrollo Social	3,239,589,994.86	-434,560,326.43	2,805,029,668.43	2,098,978,944.71	1,945,727,710.21	706,050,723.72
Protección Ambiental	0.00	0.00	0.00	0.00	0.00	0.00
Vivienda y Servicios a la Comunidad	0.00	0.00	0.00	0.00	0.00	0.00
Salud	0.00	0.00	0.00	0.00	0.00	0.00
Recreación, Cultura y Otras Manifestaciones Sociales	0.00	0.00	0.00	0.00	0.00	0.00
Educación	3,239,589,994.86	-434,560,326.43	2,805,029,668.43	2,098,978,944.71	1,945,727,710.21	706,050,723.72
Protección Social	0.00	0.00	0.00	0.00	0.00	0.00
Otros Asuntos Sociales	0.00	0.00	0.00	0.00	0.00	0.00
Desarrollo Económico	0.00	442,414.07	442,414.07	0.00	0.00	442,414.07
Asuntos Económicos, Comerciales y Laborales en General	0.00	442,414.07	442,414.07	0.00	0.00	442,414.07
Agropecuaria, Silvicultura, Pesca y Caza	0.00	0.00	0.00	0.00	0.00	0.00
Combustibles y Energía	0.00	0.00	0.00	0.00	0.00	0.00
Minería, Manufacturas y Construcción	0.00	0.00	0.00	0.00	0.00	0.00
Transporte	0.00	0.00	0.00	0.00	0.00	0.00
Comunicaciones	0.00	0.00	0.00	0.00	0.00	0.00
Turismo	0.00	0.00	0.00	0.00	0.00	0.00
Ciencia, Tecnología e Innovación	0.00	0.00	0.00	0.00	0.00	0.00
Otras Industrias y Otros Asuntos Económicos	0.00	0.00	0.00	0.00	0.00	0.00
Otras no Clasificadas en Funciones Anteriores	0.00	0.00	0.00	0.00	0.00	0.00
Transacciones de la Deuda Pública / Costo Financiero de la Deuda	0.00	0.00	0.00	0.00	0.00	0.00
Transferencias, Participaciones y Aportaciones entre Diferentes Niveles y Ordenes de Gobierno	0.00	0.00	0.00	0.00	0.00	0.00
Saneamiento del Sistema Financiero	0.00	0.00	0.00	0.00	0.00	0.00
Adeudos de Ejercicios Fiscales Anteriores	0.00	0.00	0.00	0.00	0.00	0.00
Total del Gasto	3,239,589,994.86	-433,877,912.36	2,805,712,082.50	2,099,114,619.71	1,945,863,385.21	706,597,462.79



C.P. María del Refugio Álvarez Figueroa
Jefa de Contabilidad Gubernamental


C.P. Óscar Julián López Escareño
Subdirector de Contabilidad Gubernamental y Gobierno


C.P. Jorge Alanís Canales
Tesorero General

Universidad Autónoma de Coahuila
 Endeudamiento Neto
 Del 01 de enero al 30 de septiembre de 2021


Identificación de Crédito o Instrumento	Contratación / Colocación	Amortización	Endeudamiento Neto
	A	B	C = A - B
Créditos Bancarios			
Total Créditos Bancarios	0.00	0.00	0.00
Otros Instrumentos de Deuda			
Total Otros Instrumentos de Deuda	0.00	0.00	0.00
TOTAL	0.00	0.00	0.00



C.P. María del Refugio Álvarez Figueroa Escareño
 Jefa de Contabilidad Gubernamental



C.P. Óscar Julián López Escareño
 Subdirector de Contabilidad Gubernamental y Gobierno




C.P. Jorge Alanís Canales
 Tesorero General


Handwritten scribbles or marks, possibly initials or a signature, located in the lower right quadrant of the page.

Universidad Autónoma de Coahuila
Intereses de la Deuda
 Del 01 de enero al 30 de septiembre de 2021

Identificación de Crédito o Instrumento	Devengado	Pagado
Créditos Bancarios		
Total de Intereses de Créditos Bancarios	0.00	0.00
Otros Instrumentos de Deuda		
Total de Intereses de Otros Instrumentos de Deuda	0.00	0.00
TOTAL	0.00	0.00



C.P. María del Refugio Álvarez Figueroa
 Jefa de Contabilidad Gubernamental



C.P. Óscar Julián López Escareño
 Subdirector de Contabilidad Gubernamental y Gobierno



C.P. Jorge Alanís Canales
 Tesorero General

Universidad Autónoma de Coahuila
Indicadores de Postura Fiscal
Del 01 de enero al 30 de septiembre de 2021

Concepto	Estimado	Devengado	Pagado ³
I. Ingresos Presupuestarios (I=1+2)	3,239,589,994.86	2,180,107,157.80	2,149,105,036.06
1. Ingresos del Gobierno de la Entidad Federativa ¹	3,239,589,994.86	2,180,107,157.80	2,149,105,036.06
2. Ingresos del Sector Paraestatal ¹	0.00	0.00	0.00
II. Egresos Presupuestarios (II=3+4)	3,239,589,994.86	2,099,114,619.71	1,945,863,385.21
3. Egresos del Gobierno de la Entidad Federativa ²	3,239,589,994.86	2,099,114,619.71	1,945,863,385.21
4. Egresos del Sector Paraestatal ²	0.00	0.00	0.00
III. Balance Presupuestario (Superávit o Déficit) (III = I - II)	0.00	80,992,538.09	203,241,650.85
Concepto	Estimado	Devengado	Pagado³
III. Balance presupuestario (Superávit o Déficit)	0.00	80,992,538.09	203,241,650.85
IV. Intereses, Comisiones y Gastos de la Deuda	0.00	0.00	0.00
V. Balance Primario (Superávit o Déficit) (V= III - IV)	0.00	80,992,538.09	203,241,650.85
Concepto	Estimado	Devengado	Pagado³
A. Financiamiento	0.00	0.00	0.00
B. Amortización de la deuda	0.00	0.00	0.00
C. Endeudamiento ó desendeudamiento (C = A - B)	0.00	0.00	0.00

1 Los Ingresos que se presentan son los ingresos presupuestario totales sin incluir los ingresos por financiamientos. Los Ingresos del Gobierno de la Entidad Federativa corresponden a los del Poder Ejecutivo, Legislativo Judicial y Autónomos

2 Los egresos que se presentan son los egresos presupuestarios totales sin incluir los egresos por amortización. Los egresos del Gobierno de la Entidad Federativa corresponden a los del Poder Ejecutivo, Legislativo, Judicial y Órganos Autónomos

3 Para Ingresos se reportan los ingresos recaudados; para egresos se reportan los egresos pagados



C.P. María del Refugio Álvarez Figueroa
Jefa de Contabilidad Gubernamental



C.P. Oscar Julián López Escareño
Subdirector de Contabilidad
Gubernamental y Gobierno



C.P. Jorge Alanís Canales
Tesorero General