



UNIVERSIDAD AUTÓNOMA DE COAHUILA

RECTORÍA

"2023, 50 Años de Autonomía Universitaria"

Of. No. R/148/ 2023

Saltillo, Coah., a 07 de julio de 2023

Asunto: Información artículo 37 PEF 2023.

DRA. CARMEN ENEDINA RODRÍGUEZ ARMENTA
Directora General de Educación Superior Universitaria
e Intercultural, SES-SEP.
P r e s e n t e.-

En cumplimiento a lo dispuesto en el **Artículo 37, Fracciones I, II, III, IV y V** del Decreto de Presupuesto de Egresos de la Federación para el ejercicio fiscal 2023, me permito enviar a Usted los anexos que en forma electrónica acompañan al presente, mismos que detallan el informe acerca de la aplicación de recursos federales asignados a esta Casa de Estudios, así como el formato establecido y debidamente requisitado del **Informe Trimestral del Subsidio Ordinario (ITSO)**, matrícula auditada y estados financieros correspondientes al **segundo trimestre de 2023**.

No omito mencionar que la Fracción I del presente informe detalla los **productos financieros** recaudados por esta institución durante el trimestre referido.

Sin otro particular de momento, hago propicia la ocasión para hacerle llegar un cordial saludo.

Atentamente
"EN EL BIEN FINCAMOS EL SABER"
El Rector

Ing. Jesús Salvador Hernández Vélez

c.c.p. C.P. Óscar Ortega Cortés, Director de Subsidio a Universidades, SES-SEP, para su conocimiento.
c.c.p. Archivo.

DESTINO DE LOS RECURSOS FEDERALES QUE RECIBEN UNIVERSIDADES E INSTITUCIONES DE EDUCACIÓN MEDIA SUPERIOR Y SUPERIOR

En términos del artículo 37, fracción I del Decreto de Presupuesto de Egresos de la Federación para el Ejercicio Fiscal 2023

Programas y cumplimiento de metas

La información presentada es acumulada al periodo que se reporta

Enero-Diciembre 2023

Fracción I

Nombre de la Universidad	Programas PEF/2023	*	PRIMER TRIMESTRE DEL 2023				SEGUNDO TRIMESTRE DEL 2023				TERCER TRIMESTRE DEL 2023				CUARTO TRIMESTRE DEL 2023			
			LOS PROGRAMAS A LOS QUE SE DESTINEN LOS RECURSOS FEDERALES (MILES DE PESOS)			NOTA	LOS PROGRAMAS A LOS QUE SE DESTINEN LOS RECURSOS FEDERALES (MILES DE PESOS)			NOTA	LOS PROGRAMAS A LOS QUE SE DESTINEN LOS RECURSOS FEDERALES (MILES DE PESOS)			NOTA	LOS PROGRAMAS A LOS QUE SE DESTINEN LOS RECURSOS FEDERALES (MILES DE PESOS)			NOTA
			Enero	Febrero	Marzo		Abril	Mayo	Junio		Julio	Agosto	Septiembre		Octubre	Noviembre	Diciembre	
U - A - d e C o a h u i l a	SUBSIDIOS FEDERALES PARA ORGANISMOS DESCENTRALIZADOS ESTATALES U006	A	0.00	171,352.00	440,507.00		582,007.00	824,806.83	1,108,286.00		1,108,286.00	1,108,286.00	1,108,286.00		1,108,286.00	1,108,286.00	1,108,286.00	
		R/M	0.00	171,352.00	269,155.00		141,500.00	242,799.83	283,479.17		0.00	0.00	0.00		0.00	0.00	0.00	
	PROGRAMA PARA EL DESARROLLO PROFESIONAL DOCENTE (PRODEP) S247	A	0.00	0.00	0.00		0.00	953.15	953.15		953.15	953.15	953.15		953.15	953.15	953.15	
		R/M	0.00	0.00	0.00		0.00	953.15	0.00		0.00	0.00	0.00		0.00	0.00	0.00	
	EXTRAORDINARIO U006	A	0.00	0.00	0.00		0.00	0.00	0.00		0.00	0.00	0.00		0.00	0.00	0.00	
		R/M	0.00	0.00	0.00		0.00	0.00	0.00		0.00	0.00	0.00		0.00	0.00	0.00	
	PRODUCTOS FINANCIEROS U006	A	0.00	0.00	76.59		83.05	89.43	113.76		113.76	113.76	113.76		113.76	113.76	113.76	
		R/M	0.00	0.00	76.59		6.46	6.38	24.33		0.00	0.00	0.00		0.00	0.00	0.00	
	PROGRAMA DE EXPANSION DE LA EDUCACION SUPERIOR Y MEDIA SUPERIOR	A	0.00	0.00	0.00		0.00	0.00	20,150.00		20,150.00	20,150.00	20,150.00		20,150.00	20,150.00	20,150.00	
		R/M	0.00	0.00	0.00		0.00	0.00	20,150.00		0.00	0.00	0.00		0.00	0.00	0.00	
	CCC	A	0.00	0.00	0.00		0.00	0.00	0.00		0.00	0.00	0.00		0.00	0.00	0.00	
		R/M	0.00	0.00	0.00		0.00	0.00	0.00		0.00	0.00	0.00		0.00	0.00	0.00	
		A	0.00	0.00	0.00		0.00	0.00	0.00		0.00	0.00	0.00		0.00	0.00	0.00	
		R/M	0.00	0.00	0.00		0.00	0.00	0.00		0.00	0.00	0.00		0.00	0.00	0.00	
SUMA DEL MES			0.00	171,352.00	269,231.59		141,506.46	243,759.36	303,653.50		0.00	0.00	0.00		0.00	0.00	0.00	
SUMAS ACUMULADAS			0.00	171,352.00	440,583.59		582,090.05	825,849.41	1,129,502.91		1,129,502.91	1,129,502.91	1,129,502.91		1,129,502.91	1,129,502.91	1,129,502.91	
ACUMULADO DEL TRIMESTRE					440,583.59			688,919.32				0.00					0.00	

C.P. JORGE ALANIS CANALES

DR. JESÚS ALBERTO MONTALVO MORALES

ING. JESÚS SACABOR HERNÁNDEZ VÉLEZ

RECURSOS FEDERALES QUE SE RECIBIERON INCLUYENDO SUBSIDIOS EXTRAORDINARIOS, DANDO CUMPLIMIENTO AL ARTÍCULO 37 DEL PRESUPUESTO DE EGRESOS DE LA FEDERACIÓN PARA 2023, DEBERÁ PRESENTARSE EN LAS FRACCIONES I, II Y III. EL ÓRGANO DE CONTROL INTERNO DE LA INSTITUCIÓN SERÁ EL RESPONSABLE DE VALIDAR LA INFORMACIÓN PRESENTADA AL C. RECTOR(A) DE LOS RECURSOS MINISTRADOS EN EL PRESENTE EJERCICIO.

A "Acumulado"

R/M = Recursos Federales Mensuales (Subsidios Ordinario y Extraordinarios 2023)

DESTINO DE LOS RECURSOS FEDERALES QUE RECIBEN UNIVERSIDADES E INSTITUCIONES DE EDUCACIÓN MEDIA SUPERIOR Y SUPERIOR

En términos del artículo 37, fracción II del Decreto de Presupuesto de Egresos de la Federación para el Ejercicio Fiscal 2023

Costo de la plantilla de personal

La información presentada es acumulada al periodo que se reporta

Periodo del 01 de abril al 30 de junio de 2023

Fracción II										SEGUNDO TRIMESTRE 2023				
Estructura de la Plantilla (Desagregada)														
Universidad / Institución	Categoría	Tipo de personal	Costo unitario bruto (pesos)			Número de plazas			Responsabilidad laboral	Ubicación	Costo total de la plantilla (Pesos)			
			Abril	Mayo	Junio	Abril	Mayo	Junio			Abril	Mayo	Junio	Acumulado abril a jun.
U. A. de Coahuila	J11 ASIGNATURA ENSEÑANZA MEDIA "A"	ACADÉMICO	458.02	217.32	447.64	482	482	482	INVESTIGACIÓN Y DOC	PARRAS	220,765	104,746	215,761	541,272
✓ ✓ ✓	J11 ASIGNATURA ENSEÑANZA MEDIA "A"	ACADÉMICO	461.04	217.48	447.97	4,753	4,772	4,786	INVESTIGACIÓN Y DOC	SALTILLO	2,191,325	1,037,807	2,143,967	5,373,119
✓ ✓ ✓	J11 ASIGNATURA ENSEÑANZA MEDIA "A"	ACADÉMICO	468.03	217.31	447.63	2,667	2,639	2,669	INVESTIGACIÓN Y DOC	TORREON	1,248,240	573,492	1,194,733	3,016,464
✓ ✓ ✓	J11 ASIGNATURA ENSEÑANZA MEDIA "A"	ACADÉMICO	545.68	263.34	542.44	383	383	383	INVESTIGACIÓN Y DOC	ALLENDE	208,995	100,860	207,755	517,610
✓ ✓ ✓	J11 ASIGNATURA ENSEÑANZA MEDIA "A"	ACADÉMICO	564.48	263.34	542.44	242	242	242	INVESTIGACIÓN Y DOC	CD ACUÑA	136,603	63,728	131,271	331,602
✓ ✓ ✓	J11 ASIGNATURA ENSEÑANZA MEDIA "A"	ACADÉMICO	548.55	263.34	542.44	1,310	1,310	1,310	INVESTIGACIÓN Y DOC	MONCLOVA	719,904	344,976	710,596	1,775,476
✓ ✓ ✓	J11 ASIGNATURA ENSEÑANZA MEDIA "A"	ACADÉMICO	562.59	263.34	542.43	565	605	605	INVESTIGACIÓN Y DOC	NUEVA ROSITA	317,865	159,319	328,173	805,357
✓ ✓ ✓	J12 ASIGNATURA ENSEÑANZA MEDIA "B"	ACADÉMICO	538.79	247.80	510.42	9	9	9	INVESTIGACIÓN Y DOC	SALTILLO	4,849	2,230	2,042	9,121
✓ ✓ ✓	J21 ASIGNATURA ENSEÑANZA SUP. "A"	ACADÉMICO	465.88	218.51	452.35	15,026	15,118	15,132	INVESTIGACIÓN Y DOC	SALTILLO	7,000,312	3,318,499	6,845,029	17,163,840
✓ ✓ ✓	J21 ASIGNATURA ENSEÑANZA SUP. "A"	ACADÉMICO	463.85	217.32	449.66	10,016	10,150	10,191	INVESTIGACIÓN Y DOC	TORREON	4,645,930	2,205,805	4,582,474	11,434,208
✓ ✓ ✓	J21 ASIGNATURA ENSEÑANZA SUP. "A"	ACADÉMICO	472.54	217.33	447.66	16	16	16	INVESTIGACIÓN Y DOC	VIESCA	7,561	3,477	7,163	18,200
✓ ✓ ✓	J21 ASIGNATURA ENSEÑANZA SUP. "A"	ACADÉMICO	564.08	263.36	542.48	330	330	330	INVESTIGACIÓN Y DOC	CD ACUÑA	186,147	86,909	179,020	452,075
✓ ✓ ✓	J21 ASIGNATURA ENSEÑANZA SUP. "A"	ACADÉMICO	550.03	263.36	542.48	2,454	2,454	2,429	INVESTIGACIÓN Y DOC	MONCLOVA	1,349,773	646,267	1,317,689	3,313,749
✓ ✓ ✓	J21 ASIGNATURA ENSEÑANZA SUP. "A"	ACADÉMICO	625.80	263.37	542.50	482	482	473	INVESTIGACIÓN Y DOC	NUEVA ROSITA	253,438	126,944	256,601	636,983
✓ ✓ ✓	J21 ASIGNATURA ENSEÑANZA SUP. "A"	ACADÉMICO	544.15	263.36	542.16	1,146	1,146	1,186	INVESTIGACIÓN Y DOC	PIEDRAS NEGRAS	623,599	301,814	643,000	1,568,413
✓ ✓ ✓	J22 ASIGNATURA ENSEÑANZA SUP. "B"	ACADÉMICO	538.84	247.82	510.47	29	29	14	INVESTIGACIÓN Y DOC	SALTILLO	15,626	7,187	7,147	29,960
✓ ✓ ✓	J22 ASIGNATURA ENSEÑANZA SUP. "B"	ACADÉMICO	538.84	247.82	510.47	20	20	20	INVESTIGACIÓN Y DOC	TORREON	10,777	4,956	10,209	25,942
✓ ✓ ✓	J31 ADIESTRAMIENTO "A"	ACADÉMICO	346.62	158.42	328.37	74	74	74	INVESTIGACIÓN Y DOC	PARRAS	25,650	11,797	24,300	61,747
✓ ✓ ✓	J31 ADIESTRAMIENTO "A"	ACADÉMICO	339.24	159.31	328.16	2,842	2,853	2,878	INVESTIGACIÓN Y DOC	SALTILLO	964,120	454,518	944,438	2,363,077
✓ ✓ ✓	J31 ADIESTRAMIENTO "A"	ACADÉMICO	338.95	159.31	328.15	349	339	339	INVESTIGACIÓN Y DOC	TORREON	118,292	54,006	111,243	283,540
✓ ✓ ✓	J31 ADIESTRAMIENTO "A"	ACADÉMICO	421.51	193.86	399.32	26	26	26	INVESTIGACIÓN Y DOC	ALLENDE	10,959	5,040	10,362	26,382
✓ ✓ ✓	J31 ADIESTRAMIENTO "A"	ACADÉMICO	418.84	193.62	395.56	477	484	477	INVESTIGACIÓN Y DOC	MONCLOVA	199,786	93,712	188,663	482,181
✓ ✓ ✓	J31 ADIESTRAMIENTO "A"	ACADÉMICO	421.51	193.86	399.32	34	34	34	INVESTIGACIÓN Y DOC	NUEVA ROSITA	14,331	6,591	13,577	34,500
✓ ✓ ✓	J31 ADIESTRAMIENTO "A"	ACADÉMICO	421.51	193.86	399.32	10	10	10	INVESTIGACIÓN Y DOC	PIEDRAS NEGRAS	4,215	1,939	3,993	10,147
✓ ✓ ✓	J32 ADIESTRAMIENTO "B"	ACADÉMICO	385.93	177.50	365.61	777	777	777	INVESTIGACIÓN Y DOC	SALTILLO	299,870	137,914	284,081	721,865
✓ ✓ ✓	J32 ADIESTRAMIENTO "B"	ACADÉMICO	385.93	177.50	365.61	25	25	25	INVESTIGACIÓN Y DOC	TORREON	9,648	4,437	9,140	23,228
✓ ✓ ✓	J32 ADIESTRAMIENTO "B"	ACADÉMICO	459.71	211.43	435.50	158	158	158	INVESTIGACIÓN Y DOC	MONCLOVA	72,834	33,405	68,809	174,848
✓ ✓ ✓	K11 ASOCIADO ENSEÑANZA MEDIA TC "A"	ACADÉMICO	18,620.05	8,563.60	17,639.69	15	15	15	INVESTIGACIÓN Y DOC	SALTILLO	279,301	128,454	264,595	672,350
✓ ✓ ✓	K11 ASOCIADO ENSEÑANZA MEDIA TC "A"	ACADÉMICO	18,620.05	8,563.60	17,639.69	6	6	6	INVESTIGACIÓN Y DOC	TORREON	111,720	51,382	105,838	268,940
✓ ✓ ✓	K11 ASOCIADO ENSEÑANZA MEDIA TC "A"	ACADÉMICO	22,389.60	10,297.27	21,210.76	1	1	1	INVESTIGACIÓN Y DOC	CD ACUÑA	22,390	10,267	21,211	53,898
✓ ✓ ✓	K11 ASOCIADO ENSEÑANZA MEDIA TC "A"	ACADÉMICO	22,389.60	10,297.27	21,210.76	1	1	1	INVESTIGACIÓN Y DOC	MONCLOVA	22,390	10,267	21,211	53,898
✓ ✓ ✓	K11 ASOCIADO ENSEÑANZA MEDIA TC "A"	ACADÉMICO	22,389.60	10,297.27	21,210.76	2	2	2	INVESTIGACIÓN Y DOC	NUEVA ROSITA	44,779	20,595	42,422	107,795
✓ ✓ ✓	K12 ASOCIADO ENSEÑANZA MEDIA TC "B"	ACADÉMICO	20,880.26	9,603.10	19,780.89	4	4	4	INVESTIGACIÓN Y DOC	PARRAS	83,521	38,412	79,124	201,057
✓ ✓ ✓	K12 ASOCIADO ENSEÑANZA MEDIA TC "B"	ACADÉMICO	20,880.26	9,603.10	19,780.89	42	42	42	INVESTIGACIÓN Y DOC	SALTILLO	876,971	403,330	830,798	2,111,099
✓ ✓ ✓	K12 ASOCIADO ENSEÑANZA MEDIA TC "B"	ACADÉMICO	20,880.26	9,603.10	19,780.89	8	7	7	INVESTIGACIÓN Y DOC	TORREON	167,042	67,222	138,466	372,730
✓ ✓ ✓	K12 ASOCIADO ENSEÑANZA MEDIA TC "B"	ACADÉMICO	25,109.77	11,548.31	23,787.71	7	7	7	INVESTIGACIÓN Y DOC	ALLENDE	175,768	80,838	166,514	423,120
✓ ✓ ✓	K12 ASOCIADO ENSEÑANZA MEDIA TC "B"	ACADÉMICO	25,109.77	11,548.31	23,787.71	2	2	2	INVESTIGACIÓN Y DOC	MONCLOVA	50,220	23,097	47,575	120,892
✓ ✓ ✓	K12 ASOCIADO ENSEÑANZA MEDIA TC "B"	ACADÉMICO	25,109.77	11,548.31	23,787.71	3	3	3	INVESTIGACIÓN Y DOC	NUEVA ROSITA	75,329	34,645	71,363	181,337
✓ ✓ ✓	K13 ASOCIADO ENSEÑANZA MEDIA TC "C"	ACADÉMICO	23,393.30	10,758.88	22,161.62	20	20	20	INVESTIGACIÓN Y DOC	SALTILLO	467,866	215,178	443,232	1,126,276
✓ ✓ ✓	K13 ASOCIADO ENSEÑANZA MEDIA TC "C"	ACADÉMICO	23,393.30	10,758.88	22,161.62	4	3	3	INVESTIGACIÓN Y DOC	TORREON	93,573	32,277	68,485	192,335
✓ ✓ ✓	K13 ASOCIADO ENSEÑANZA MEDIA TC "C"	ACADÉMICO	28,136.93	12,940.54	26,655.49	1	1	1	INVESTIGACIÓN Y DOC	ALLENDE	28,137	12,941	26,655	67,733
✓ ✓ ✓	K13 ASOCIADO ENSEÑANZA MEDIA TC "C"	ACADÉMICO	28,136.93	12,940.54	26,655.49	1	1	1	INVESTIGACIÓN Y DOC	MONCLOVA	28,137	12,941	26,655	67,733
✓ ✓ ✓	K13 ASOCIADO ENSEÑANZA MEDIA TC "C"	ACADÉMICO	28,136.93	12,940.54	26,655.49	2	2	2	INVESTIGACIÓN Y DOC	NUEVA ROSITA	56,274	25,881	53,311	135,466
✓ ✓ ✓	K21 ASOCIADO ENS. SUPERIOR TC "A"	ACADÉMICO	18,619.12	8,563.18	17,638.81	23	23	23	INVESTIGACIÓN Y DOC	SALTILLO	428,240	196,953	440,970	1,066,163
✓ ✓ ✓	K21 ASOCIADO ENS. SUPERIOR TC "A"	ACADÉMICO	18,619.12	8,563.18	17,638.81	26	26	26	INVESTIGACIÓN Y DOC	TORREON	484,067	222,643	458,809	1,165,349
✓ ✓ ✓	K21 ASOCIADO ENS. SUPERIOR TC "A"	ACADÉMICO	22,391.31	10,298.05	21,212.38	1	1	1	INVESTIGACIÓN Y DOC	CD ACUÑA	22,391	10,298	21,212	53,902
✓ ✓ ✓	K21 ASOCIADO ENS. SUPERIOR TC "A"	ACADÉMICO	22,391.31	10,298.05	21,212.38	2	2	2	INVESTIGACIÓN Y DOC	MONCLOVA	44,783	20,596	42,425	107,803
✓ ✓ ✓	K21 ASOCIADO ENS. SUPERIOR TC "A"	ACADÉMICO	22,391.31	10,298.05	21,212.38	2	2	2	INVESTIGACIÓN Y DOC	NUEVA ROSITA	44,783	20,596	42,425	107,803
✓ ✓ ✓	K21 ASOCIADO ENS. SUPERIOR TC "A"	ACADÉMICO	22,391.31	10,298.05	21,212.38	2	2	2	INVESTIGACIÓN Y DOC	PIEDRAS NEGRAS	44,783	20,596	42,425	107,803
✓ ✓ ✓	K22 ASOCIADO ENS. SUPERIOR TC "B"	ACADÉMICO	20,881.91	9,603.86	19,782.46	23	23	23	INVESTIGACIÓN Y DOC	SALTILLO	480,284	220,889	454,996	1,156,169
✓ ✓ ✓	K22 ASOCIADO ENS. SUPERIOR TC "B"	ACADÉMICO	20,881.91	9,603.86	19,782.46	30	30	30	INVESTIGACIÓN Y DOC	TORREON	626,457	288,116	593,474	1,508,047
✓ ✓ ✓	K22 ASOCIADO ENS. SUPERIOR TC "B"	ACADÉMICO	25,111.75	11,549.22	23,789.59	8	8	8	INVESTIGACIÓN Y DOC	MONCLOVA	200,894	92,394	190,317	483,605
✓ ✓ ✓	K23 ASOCIADO ENS. SUPERIOR TC "C"	ACADÉMICO	23,395.07	10,759.70	22,163.29	16	16	16	INVESTIGACIÓN Y DOC	SALTILLO	374,321	172,155	354,613	901,089
✓ ✓ ✓	K23 ASOCIADO ENS. SUPERIOR TC "C"	ACADÉMICO	23,395.07	10,759.70	22,163.29	9	9	9	INVESTIGACIÓN Y DOC	TORREON	210,556	96,837	177,306	484,699
✓ ✓ ✓	K23 ASOCIADO ENS. SUPERIOR TC "C"	ACADÉMICO	28,140.42	12,942.14	26,658.79	3	3	3	INVESTIGACIÓN Y DOC	MONCLOVA	84,421	38,826	79,676	203,224
✓ ✓ ✓	K23 ASOCIADO ENS. SUPERIOR TC "C"	ACADÉMICO	28,140.42	12,942.14	26,658.79	1	1	1	INVESTIGACIÓN Y DOC	PIEDRAS NEGRAS	28,140	12,942	26,658	67,741
✓ ✓ ✓	K24 ASOCIADO ENS. SUPERIOR MT "A"	ACADÉMICO	9,310.72	4,282.12	8,820.50	4	4	4	INVESTIGACIÓN Y DOC	SALTILLO	37,243	17,128	35,282	89,653

DESTINO DE LOS RECURSOS FEDERALES QUE RECIBEN UNIVERSIDADES E INSTITUCIONES DE EDUCACIÓN MEDIA SUPERIOR Y SUPERIOR

En términos del artículo 37, fracción II del Decreto de Presupuesto de Egresos de la Federación para el Ejercicio Fiscal 2023

Costo de la plantilla de personal

La información presentada es acumulada al periodo que se reporta

Periodo del 01 de abril al 30 de junio de 2023

Fracción II											SEGUNDO TRIMESTRE 2023			
Estructura de la Plantilla (Desagregada)														
Universidad / Institución	Categoría	Tipo de personal	Costo unitario bruto (pesos)			Número de plazas			Responsabilidad laboral	Ubicación	Costo total de la plantilla (Pesos)			
			Abril	Mayo	Junio	Abril	Mayo	Junio			Abril	Mayo	Junio	Acumulado abril a jun.
U. A. de Coahuila	K24 ASOCIADO ENS. SUPERIOR MT "A"	ACADÉMICO	9,310.72	4,282.12	8,820.50	1	1	1	INVESTIGACIÓN Y DOC	TORREON	9,311	4,282	8,821	22,413
U. A. de Coahuila	K25 ASOCIADO ENS. SUPERIOR MT "B"	ACADÉMICO	10,440.65	4,801.79	9,890.94	3	3	3	INVESTIGACIÓN Y DOC	SALTILLO	31,322	14,405	29,873	75,400
U. A. de Coahuila	K26 ASOCIADO ENS. SUPERIOR MT "C"	ACADÉMICO	11,697.53	5,379.85	11,081.65	1	1	1	INVESTIGACIÓN Y DOC	SALTILLO	11,698	5,380	11,082	28,159
U. A. de Coahuila	L11 TITULAR ENSEÑANZA MEDIA TC "A"	ACADÉMICO	27,037.86	12,435.06	25,614.29	10	10	9	INVESTIGACIÓN Y DOC	SALTILLO	270,379	124,351	230,529	625,258
U. A. de Coahuila	L12 TITULAR ENSEÑANZA MEDIA TC "A"	ACADÉMICO	27,037.86	12,435.06	25,614.29	2	3	3	INVESTIGACIÓN Y DOC	TORREON	54,076	37,305	76,843	168,224
U. A. de Coahuila	L11 TITULAR ENSEÑANZA MEDIA TC "A"	ACADÉMICO	32,512.49	14,952.92	30,800.67	3	3	3	INVESTIGACIÓN Y DOC	MONCLOVA	97,537	44,859	92,402	234,798
U. A. de Coahuila	L11 TITULAR ENSEÑANZA MEDIA TC "A"	ACADÉMICO	32,512.49	14,952.92	30,800.67	1	1	1	INVESTIGACIÓN Y DOC	NUEVA ROSITA	32,512	14,953	30,801	78,266
U. A. de Coahuila	L12 TITULAR ENSEÑANZA MEDIA TC "B"	ACADÉMICO	32,000.93	14,717.64	30,316.05	10	10	10	INVESTIGACIÓN Y DOC	SALTILLO	320,009	147,176	303,160	770,346
U. A. de Coahuila	L12 TITULAR ENSEÑANZA MEDIA TC "B"	ACADÉMICO	38,480.05	17,697.47	36,454.03	1	1	1	INVESTIGACIÓN Y DOC	CD ACUÑA	38,480	17,697	36,454	92,632
U. A. de Coahuila	L12 TITULAR ENSEÑANZA MEDIA TC "B"	ACADÉMICO	38,480.05	17,697.47	36,454.03	1	1	1	INVESTIGACIÓN Y DOC	MONCLOVA	38,480	17,697	36,454	92,632
U. A. de Coahuila	L12 TITULAR ENSEÑANZA MEDIA TC "B"	ACADÉMICO	38,480.05	0.00	0.00	1	0	0	INVESTIGACIÓN Y DOC	NUEVA ROSITA	38,480	0	0	38,480
U. A. de Coahuila	L13 TITULAR ENSEÑANZA MEDIA TC "C"	ACADÉMICO	37,508.60	17,250.70	35,533.74	7	7	7	INVESTIGACIÓN Y DOC	SALTILLO	262,560	120,755	248,736	632,051
U. A. de Coahuila	L13 TITULAR ENSEÑANZA MEDIA TC "C"	ACADÉMICO	37,508.60	17,250.70	35,533.74	5	5	5	INVESTIGACIÓN Y DOC	TORREON	187,543	86,253	177,669	451,465
U. A. de Coahuila	L13 TITULAR ENSEÑANZA MEDIA TC "C"	ACADÉMICO	45,109.15	20,746.29	42,734.11	1	1	1	INVESTIGACIÓN Y DOC	MONCLOVA	45,109	20,746	42,734	108,590
U. A. de Coahuila	L13 TITULAR ENSEÑANZA MEDIA TC "C"	ACADÉMICO	45,109.15	20,746.29	42,734.11	3	3	3	INVESTIGACIÓN Y DOC	NUEVA ROSITA	135,327	62,239	128,202	325,769
U. A. de Coahuila	L21 TITULAR ENS. SUPERIOR TC "A"	ACADÉMICO	27,042.81	12,437.34	25,618.97	113	115	114	INVESTIGACIÓN Y DOC	SALTILLO	3,055,833	1,430,294	2,920,593	7,408,694
U. A. de Coahuila	L21 TITULAR ENS. SUPERIOR TC "A"	ACADÉMICO	27,042.81	12,437.34	25,618.97	51	51	50	INVESTIGACIÓN Y DOC	TORREON	1,379,183	634,304	1,280,949	3,294,436
U. A. de Coahuila	L21 TITULAR ENS. SUPERIOR TC "A"	ACADÉMICO	32,518.54	14,955.70	30,800.40	5	5	5	INVESTIGACIÓN Y DOC	CD ACUÑA	162,593	74,778	154,032	391,403
U. A. de Coahuila	L21 TITULAR ENS. SUPERIOR TC "A"	ACADÉMICO	32,518.54	14,955.70	30,800.40	19	19	19	INVESTIGACIÓN Y DOC	MONCLOVA	617,784	284,127	585,257	1,487,168
U. A. de Coahuila	L21 TITULAR ENS. SUPERIOR TC "A"	ACADÉMICO	32,518.54	14,955.70	30,800.40	1	1	1	INVESTIGACIÓN Y DOC	NUEVA ROSITA	32,519	14,956	30,806	78,281
U. A. de Coahuila	L21 TITULAR ENS. SUPERIOR TC "A"	ACADÉMICO	32,518.54	14,955.70	30,800.40	13	13	13	INVESTIGACIÓN Y DOC	PIEDRAS NEGRAS	422,741	194,424	400,483	1,017,648
U. A. de Coahuila	L22 TITULAR ENS. SUPERIOR TC "B"	ACADÉMICO	32,006.47	14,720.19	30,321.30	25	25	25	INVESTIGACIÓN Y DOC	SALTILLO	800,162	368,005	758,032	1,928,199
U. A. de Coahuila	L22 TITULAR ENS. SUPERIOR TC "B"	ACADÉMICO	32,002.05	14,718.16	30,316.79	14	14	13	INVESTIGACIÓN Y DOC	TORREON	448,029	206,054	394,118	1,048,201
U. A. de Coahuila	L22 TITULAR ENS. SUPERIOR TC "B"	ACADÉMICO	38,486.83	17,700.59	36,460.46	8	8	8	INVESTIGACIÓN Y DOC	MONCLOVA	307,895	141,605	291,684	741,183
U. A. de Coahuila	L22 TITULAR ENS. SUPERIOR TC "B"	ACADÉMICO	38,486.83	17,700.59	36,460.46	1	1	1	INVESTIGACIÓN Y DOC	PIEDRAS NEGRAS	38,487	17,701	36,460	92,646
U. A. de Coahuila	L23 TITULAR ENS. SUPERIOR TC "C"	ACADÉMICO	37,481.35	17,253.70	35,539.92	238	241	242	INVESTIGACIÓN Y DOC	SALTILLO	8,920,561	4,158,141	8,600,861	21,679,362
U. A. de Coahuila	L23 TITULAR ENS. SUPERIOR TC "C"	ACADÉMICO	37,459.92	17,253.80	35,540.14	145	146	146	INVESTIGACIÓN Y DOC	TORREON	5,431,689	2,519,055	5,188,860	13,139,604
U. A. de Coahuila	L23 TITULAR ENS. SUPERIOR TC "C"	ACADÉMICO	37,515.36	17,253.80	35,540.14	2	2	2	INVESTIGACIÓN Y DOC	CD ACUÑA	75,031	34,508	71,080	180,619
U. A. de Coahuila	L23 TITULAR ENS. SUPERIOR TC "C"	ACADÉMICO	45,117.43	20,750.09	42,741.95	1	1	1	INVESTIGACIÓN Y DOC	CD ACUÑA	45,117	20,750	42,742	108,609
U. A. de Coahuila	L23 TITULAR ENS. SUPERIOR TC "C"	ACADÉMICO	45,117.43	20,750.09	42,741.95	50	50	50	INVESTIGACIÓN Y DOC	MONCLOVA	2,255,871	1,037,505	2,137,097	5,430,473
U. A. de Coahuila	L23 TITULAR ENS. SUPERIOR TC "C"	ACADÉMICO	45,117.43	20,750.09	42,741.95	17	17	17	INVESTIGACIÓN Y DOC	NUEVA ROSITA	766,996	352,752	726,613	1,846,361
U. A. de Coahuila	L23 TITULAR ENS. SUPERIOR TC "C"	ACADÉMICO	45,117.43	20,750.09	42,741.95	7	7	7	INVESTIGACIÓN Y DOC	PIEDRAS NEGRAS	315,822	145,251	299,194	760,266
U. A. de Coahuila	L24 TITULAR ENS. SUPERIOR MT "A"	ACADÉMICO	13,521.53	6,218.73	12,609.60	2	2	2	INVESTIGACIÓN Y DOC	SALTILLO	27,043	12,437	25,619	65,100
U. A. de Coahuila	L24 TITULAR ENS. SUPERIOR MT "A"	ACADÉMICO	13,521.53	6,218.73	12,609.60	1	1	1	INVESTIGACIÓN Y DOC	TORREON	13,522	6,219	12,610	32,550
U. A. de Coahuila	L25 TITULAR ENS. SUPERIOR MT "B"	ACADÉMICO	16,003.43	7,360.18	15,160.83	1	1	1	INVESTIGACIÓN Y DOC	TORREON	16,003	7,360	15,161	38,524
U. A. de Coahuila	L26 TITULAR ENS. SUPERIOR MT "C"	ACADÉMICO	18,757.73	8,626.93	17,770.12	1	1	1	INVESTIGACIÓN Y DOC	SALTILLO	18,758	8,627	17,770	45,155
U. A. de Coahuila	L26 TITULAR ENS. SUPERIOR MT "C"	ACADÉMICO	18,757.73	8,626.93	17,770.12	1	1	1	INVESTIGACIÓN Y DOC	TORREON	18,758	8,627	17,770	45,155
U. A. de Coahuila	ME1A *Médico Especialista A	ACADÉMICO	498.33	236.40	469.52	1,052	1,150	1,052	INVESTIGACIÓN Y DOC	SALTILLO	524,248	271,966	493,937	1,290,151
U. A. de Coahuila	ME1A *Médico Especialista A	ACADÉMICO	494.93	229.53	469.72	1,333	1,331	1,385	INVESTIGACIÓN Y DOC	TORREON	859,737	305,505	650,556	1,615,798
U. A. de Coahuila	ME1B *Médico Especialista B	ACADÉMICO	522.76	240.42	495.23	40	40	40	INVESTIGACIÓN Y DOC	SALTILLO	20,910	9,617	19,809	50,336
U. A. de Coahuila	ME1B *Médico Especialista B	ACADÉMICO	522.76	240.42	495.23	10	10	10	INVESTIGACIÓN Y DOC	TORREON	5,228	2,404	4,952	12,584
U. A. de Coahuila	ME1C *Médico Especialista C	ACADÉMICO	566.06	260.34	536.26	200	200	200	INVESTIGACIÓN Y DOC	SALTILLO	113,212	52,068	107,251	272,531
U. A. de Coahuila	ME1C *Médico Especialista C	ACADÉMICO	566.06	260.34	536.26	17	17	17	INVESTIGACIÓN Y DOC	TORREON	9,623	4,426	9,116	23,165
U. A. de Coahuila	MG1A *Médico General A	ACADÉMICO	410.42	188.78	388.39	426	426	426	INVESTIGACIÓN Y DOC	SALTILLO	174,840	80,411	165,634	420,885
U. A. de Coahuila	MG1A *Médico General A	ACADÉMICO	410.42	188.78	388.39	255	260	260	INVESTIGACIÓN Y DOC	TORREON	104,658	50,776	100,980	256,414
U. A. de Coahuila	MG1B *Médico General B	ACADÉMICO	429.46	197.51	406.85	40	40	40	INVESTIGACIÓN Y DOC	SALTILLO	17,178	7,901	16,274	41,353
U. A. de Coahuila	MG1C *Médico General C	ACADÉMICO	474.01	218.00	449.05	217	217	217	INVESTIGACIÓN Y DOC	SALTILLO	102,861	47,307	97,445	247,612
U. A. de Coahuila	MG1C *Médico General C	ACADÉMICO	472.32	218.08	448.89	459	401	400	INVESTIGACIÓN Y DOC	TORREON	216,793	87,451	179,558	483,801
U. A. de Coahuila	0017 SECRETARIO	CONFIANZA	5,165.41	2,287.51	4,605.65	1	1	1	ADMINISTRATIVA	SALTILLO	5,165	2,288	4,606	12,059
U. A. de Coahuila	0051 VIGILANTE	CONFIANZA	10,082.24	4,556.06	9,125.66	69	69	71	ADMINISTRATIVA	SALTILLO	695,675	314,368	647,922	1,657,965
U. A. de Coahuila	0051 VIGILANTE	CONFIANZA	7,040.45	3,178.70	6,395.94	29	29	29	ADMINISTRATIVA	TORREON	204,173	92,124	185,482	481,780
U. A. de Coahuila	0051 VIGILANTE	CONFIANZA	6,308.13	2,793.56	5,624.54	2	2	2	ADMINISTRATIVA	VIESCA	12,616	5,587	11,249	29,452
U. A. de Coahuila	0053 COLABORADOR "A"	CONFIANZA	1,979.69	914.92	1,842.09	11	11	11	ADMINISTRATIVA	SALTILLO	21,777	10,064	20,263	52,104
U. A. de Coahuila	0053 COLABORADOR "B"	CONFIANZA	2,337.27	1,035.06	2,083.99	2	2	2	ADMINISTRATIVA	SALTILLO	2,070	4,168	10,913	10,913
U. A. de Coahuila	0053 COLABORADOR "B"	CONFIANZA	2,273.13	1,006.66	2,026.80	1	1	1	ADMINISTRATIVA	TORREON	2,273	1,007	2,027	5,307
U. A. de Coahuila	0053 COLABORADOR "C"	CONFIANZA	3,028.62	1,341.23	2,700.42	5	5	5	ADMINISTRATIVA	SALTILLO	15,143	6,706	13,502	35,351
U. A. de Coahuila	0053 COLABORADOR "D"	CONFIANZA	3,510.68	1,554.71	3,130.24	4	4	4	ADMINISTRATIVA	SALTILLO	14,043	6,219	12,521	32,783

DESTINO DE LOS RECURSOS FEDERALES QUE RECIBEN UNIVERSIDADES E INSTITUCIONES DE EDUCACIÓN MEDIA SUPERIOR Y SUPERIOR

En términos del artículo 37, fracción II del Decreto de Presupuesto de Egresos de la Federación para el Ejercicio Fiscal 2023

Costo de la plantilla de personal

La información presentada es acumulada al periodo que se reporta

Periodo del 01 de abril al 30 de junio de 2023

Fracción II										SEGUNDO TRIMESTRE 2023				
Universidad / Institución	Estructura de la Plantilla (Desagregada)													
	Categoría	Tipo de personal	Costo unitario bruto (pesos)			Número de plazas			Responsabilidad laboral	Ubicación	Costo total de la plantilla (Pesos)			
			Abril	Mayo	Junio	Abril	Mayo	Junio			Abril	Mayo	Junio	Acumulado abril a jun.
U. A. de Coahuila	0053 COLABORADOR "D"	CONFIANZA	3,481.87	1,541.95	3,104.55	2	2	2	ADMINISTRATIVA	TORREON	6,964	3,084	6,209	16,257
	0053 COLABORADOR "E"	CONFIANZA	3,838.57	1,812.31	3,648.90	4	6	6	ADMINISTRATIVA	SALTILLO	15,354	10,874	21,893	48,122
	0053 COLABORADOR "E"	CONFIANZA	3,705.03	1,640.78	3,408.81	2	2	3	ADMINISTRATIVA	TORREON	7,410	3,282	10,226	20,918
	0053 COLABORADOR "F"	CONFIANZA	4,325.75	2,026.37	4,079.87	5	5	5	ADMINISTRATIVA	SALTILLO	21,629	10,132	20,399	52,160
	0053 COLABORADOR "G"	CONFIANZA	6,244.59	2,322.57	4,676.25	6	6	6	ADMINISTRATIVA	SALTILLO	31,468	13,935	28,057	73,460
	0053 COLABORADOR "G"	CONFIANZA	4,833.33	2,140.45	4,309.56	2	2	2	ADMINISTRATIVA	TORREON	9,667	4,281	8,619	22,567
	0053 COLABORADOR "H"	CONFIANZA	6,296.25	2,767.62	5,572.31	14	14	14	ADMINISTRATIVA	SALTILLO	88,147	38,747	78,012	204,906
	0053 COLABORADOR "H"	CONFIANZA	6,054.63	2,881.30	5,398.51	7	7	7	ADMINISTRATIVA	TORREON	42,382	18,769	37,790	98,941
	0053 COLABORADOR "I"	CONFIANZA	7,093.56	3,231.06	6,693.65	10	10	10	ADMINISTRATIVA	SALTILLO	70,936	32,311	66,937	170,183
	0053 COLABORADOR "I"	CONFIANZA	7,040.70	3,072.00	6,185.14	4	3	3	ADMINISTRATIVA	TORREON	28,163	9,216	18,555	55,934
	0053 COLABORADOR "J"	CONFIANZA	7,840.87	3,472.34	6,987.26	8	8	7	ADMINISTRATIVA	SALTILLO	62,727	27,779	48,911	139,417
	0053 COLABORADOR "J"	CONFIANZA	7,873.01	3,486.57	7,019.84	1	1	1	ADMINISTRATIVA	TORREON	7,873	3,487	7,020	18,379
	0053 COLABORADOR "K"	CONFIANZA	7,873.01	3,486.57	7,019.84	11	11	11	ADMINISTRATIVA	SALTILLO	86,603	38,352	77,216	202,174
	0053 COLABORADOR "K"	CONFIANZA	7,873.01	3,486.57	7,019.84	1	1	1	ADMINISTRATIVA	TORREON	7,873	3,487	7,020	18,379
	0053 COLABORADOR "L"	CONFIANZA	7,885.61	3,492.55	7,031.88	15	14	14	ADMINISTRATIVA	SALTILLO	118,284	48,896	98,446	265,626
	0053 COLABORADOR "L"	CONFIANZA	7,883.19	3,491.08	7,028.91	2	2	2	ADMINISTRATIVA	TORREON	15,766	6,982	14,058	39,806
	0053 COLABORADOR "L"	CONFIANZA	8,243.15	3,772.81	7,938.59	8	8	8	ADMINISTRATIVA	SALTILLO	65,945	30,182	63,509	159,636
	0053 COLABORADOR "M"	CONFIANZA	8,372.73	3,707.87	7,465.40	5	5	5	ADMINISTRATIVA	TORREON	41,864	18,539	37,327	97,730
	0053 COLABORADOR "N"	CONFIANZA	9,296.41	4,195.15	8,446.48	21	21	21	ADMINISTRATIVA	SALTILLO	195,225	88,098	177,376	460,699
	0053 COLABORADOR "N"	CONFIANZA	9,003.92	3,987.40	8,028.20	3	3	3	ADMINISTRATIVA	TORREON	27,012	11,962	24,085	63,069
	0053 COLABORADOR "O"	CONFIANZA	9,448.71	4,184.37	8,424.78	9	9	9	ADMINISTRATIVA	SALTILLO	85,038	37,659	75,823	198,521
	0053 COLABORADOR "P"	CONFIANZA	9,448.77	4,184.40	8,424.84	11	11	11	ADMINISTRATIVA	SALTILLO	103,936	46,028	92,673	242,638
	0053 COLABORADOR "P"	CONFIANZA	9,448.77	4,184.40	8,424.84	2	2	2	ADMINISTRATIVA	TORREON	18,898	8,369	16,850	44,116
	0053 COLABORADOR "Q"	CONFIANZA	9,797.15	4,338.68	8,735.46	16	16	16	ADMINISTRATIVA	SALTILLO	156,754	69,419	139,787	365,941
	0053 COLABORADOR "Q"	CONFIANZA	9,912.42	4,389.73	8,838.24	2	2	2	ADMINISTRATIVA	TORREON	19,825	8,779	17,678	46,281
	0053 COLABORADOR "R"	CONFIANZA	11,153.14	5,259.91	10,590.25	13	13	13	ADMINISTRATIVA	SALTILLO	144,991	68,379	137,673	351,043
	0053 COLABORADOR "S"	CONFIANZA	13,608.15	6,026.39	12,221.95	17	17	17	ADMINISTRATIVA	SALTILLO	231,339	102,449	207,773	541,560
	0053 COLABORADOR "S"	CONFIANZA	13,608.14	6,026.38	12,133.47	1	1	1	ADMINISTRATIVA	TORREON	13,608	6,026	12,133	31,768
	0053 COLABORADOR "T"	CONFIANZA	16,313.86	8,110.32	16,329.25	9	9	9	ADMINISTRATIVA	SALTILLO	164,825	72,993	146,963	384,781
	0053 COLABORADOR "T"	CONFIANZA	13,608.16	6,026.39	12,133.49	2	2	2	ADMINISTRATIVA	VIESCA	27,216	12,053	24,267	63,536
	0053 COLABORADOR "U"	CONFIANZA	5,941.98	2,737.01	5,510.67	8	8	8	ADMINISTRATIVA	MONCLOVA	47,536	21,896	44,085	113,517
	0053 COLABORADOR "U"	CONFIANZA	2,521.29	1,116.56	4,271.98	1	1	2	ADMINISTRATIVA	NUEVA ROSITA	2,521	1,117	8,544	12,182
	0053 COLABORADOR "V"	CONFIANZA	0.00	3,940.23	7,933.23	0	1	1	ADMINISTRATIVA	CD. ACUÑA	0	3,940	7,933	11,873
	0053 COLABORADOR "V"	CONFIANZA	9,314.37	4,124.88	8,305.01	2	2	2	ADMINISTRATIVA	MONCLOVA	18,629	8,250	16,610	43,489
	0053 COLABORADOR "V"	CONFIANZA	9,165.33	4,058.88	8,172.11	1	1	1	ADMINISTRATIVA	NUEVA ROSITA	9,165	4,059	8,172	21,396
	0053 COLABORADOR "W"	CONFIANZA	10,300.43	4,561.56	8,526.94	4	4	3	ADMINISTRATIVA	MONCLOVA	41,202	18,246	28,581	88,029
	0053 COLABORADOR "W"	CONFIANZA	10,242.97	4,536.11	8,132.97	1	1	1	ADMINISTRATIVA	NUEVA ROSITA	10,243	4,536	9,133	23,912
	0053 COLABORADOR "W"	CONFIANZA	9,448.77	4,184.40	8,424.84	1	1	1	ADMINISTRATIVA	PIEDRAS NEGRAS	9,449	4,184	8,425	22,058
	0053 COLABORADOR "X"	CONFIANZA	11,338.49	5,021.27	10,109.78	3	3	3	ADMINISTRATIVA	MONCLOVA	34,015	15,064	30,329	79,409
	0053 COLABORADOR "X"	CONFIANZA	11,338.49	5,021.27	10,109.78	1	1	1	ADMINISTRATIVA	NUEVA ROSITA	11,338	5,021	10,110	26,470
	0053 COLABORADOR "Y"	CONFIANZA	11,338.49	5,021.27	10,109.78	1	1	1	ADMINISTRATIVA	MONCLOVA	11,338	5,021	10,110	26,470
	0053 COLABORADOR "Z"	CONFIANZA	13,608.60	6,025.70	12,913.26	2	2	2	ADMINISTRATIVA	MONCLOVA	27,213	12,051	25,827	65,091
	0053 COLABORADOR "AA"	CONFIANZA	16,316.11	7,225.61	14,547.99	3	3	3	ADMINISTRATIVA	MONCLOVA	48,948	21,677	43,844	114,269
	0056 CAJERA	CONFIANZA	4,976.32	2,203.77	4,437.05	7	7	7	ADMINISTRATIVA	SALTILLO	34,834	15,426	31,059	81,320
	0089 AYUDANTE DE MECANICA	CONFIANZA	9,749.50	4,317.58	8,692.98	1	1	1	ADMINISTRATIVA	SALTILLO	9,750	4,318	8,693	22,760
	0143 ENTRENADOR DE DEPORTES	CONFIANZA	3,042.43	1,347.34	2,712.73	1	1	1	ADMINISTRATIVA	SALTILLO	3,042	1,347	2,713	7,102
	0158 AUDITOR	CONFIANZA	11,338.49	5,021.27	10,109.78	1	1	1	ADMINISTRATIVA	MONCLOVA	11,338	5,021	10,110	26,470
	0163 ENCARGADO CENTRO DE INF. "A"	CONFIANZA	5,188.74	2,207.84	4,626.45	1	1	1	ADMINISTRATIVA	TORREON	5,189	2,298	4,626	12,113
	0163 ENCARGADO CENTRO DE INF. "B"	CONFIANZA	6,560.60	2,905.37	5,849.41	2	2	2	ADMINISTRATIVA	SALTILLO	13,121	5,849	6,289	24,781
	0163 ENCARGADO CENTRO DE INF. "C"	CONFIANZA	7,165.61	3,173.30	6,389.10	1	1	1	ADMINISTRATIVA	SALTILLO	7,166	3,173	6,389	16,728
	0163 ENCARGADO CENTRO DE INF. "C"	CONFIANZA	8,155.78	3,811.80	7,271.97	1	1	1	ADMINISTRATIVA	TORREON	8,156	3,612	7,272	19,040
	0164 INSPECTOR DE TRABAJO "A"	CONFIANZA	9,816.04	4,347.05	8,752.31	1	1	1	ADMINISTRATIVA	SALTILLO	9,816	4,347	8,752	22,915
	0164 INSPECTOR DE TRABAJO "B"	CONFIANZA	10,044.25	4,448.11	8,955.79	1	1	1	ADMINISTRATIVA	SALTILLO	10,044	4,448	8,956	23,448
	0164 INSPECTOR DE TRABAJO "B"	CONFIANZA	9,838.86	4,357.15	8,772.65	1	1	1	ADMINISTRATIVA	TORREON	9,839	4,357	8,773	22,969
	0167 ASESOR "A"	CONFIANZA	19,277.35	8,537.00	17,188.33	2	2	2	ADMINISTRATIVA	SALTILLO	38,555	17,074	34,377	90,005
	0167 ASESOR "A"	CONFIANZA	26,454.57	11,715.44	23,587.77	1	1	1	ADMINISTRATIVA	TORREON	26,455	11,715	23,588	61,758
	0167 ASESOR "B"	CONFIANZA	27,581.97	12,214.71	24,593.00	3	3	3	ADMINISTRATIVA	SALTILLO	82,746	36,644	73,779	193,169

DESTINO DE LOS RECURSOS FEDERALES QUE RECIBEN UNIVERSIDADES E INSTITUCIONES DE EDUCACIÓN MEDIA SUPERIOR Y SUPERIOR

En términos del artículo 37, fracción II del Decreto de Presupuesto de Egresos de la Federación para el Ejercicio Fiscal 2023

Costo de la plantilla de personal

La información presentada es acumulada al periodo que se reporta

Periodo del 01 de abril al 30 de junio de 2023

Fracción II

SEGUNDO TRIMESTRE 2023

Estructura de la Plantilla (Desagregada)

Universidad / Institución	Categoría	Tipo de personal	Costo unitario bruto (pesos)			Número de plazas			Responsabilidad laboral	Ubicación	Costo total de la plantilla (Pesos)			
			Abril	Mayo	Junio	Abril	Mayo	Junio			Abril	Mayo	Junio	Acumulado abril a jun.
U. A. de Coahuila														
✓ ✓ ✓	0194 AUXILIAR "A"	CONFIANZA	6,607.09	2,925.96	5,801.10	5	5	5	ADMINISTRATIVA	SALTILLO	33,035	14,630	29,456	77,121
✓ ✓ ✓	0194 AUXILIAR "A"	CONFIANZA	7,031.07	3,113.72	6,269.14	4	4	4	ADMINISTRATIVA	TORREON	28,124	12,455	25,077	65,656
✓ ✓ ✓	0194 AUXILIAR "B"	CONFIANZA	7,187.18	3,182.85	6,408.33	3	3	3	ADMINISTRATIVA	TORREON	21,562	9,549	19,225	50,335
✓ ✓ ✓	0194 AUXILIAR "C"	CONFIANZA	7,213.36	3,194.45	6,431.67	7	7	7	ADMINISTRATIVA	TORREON	50,494	22,361	45,022	117,876
✓ ✓ ✓	0194 AUXILIAR "C"	CONFIANZA	7,339.57	3,250.34	6,544.20	1	1	1	ADMINISTRATIVA	SALTILLO	7,340	3,250	6,544	17,134
✓ ✓ ✓	0194 AUXILIAR "D"	CONFIANZA	7,384.40	3,270.19	6,584.18	3	3	3	ADMINISTRATIVA	SALTILLO	22,153	9,811	10,763	51,716
✓ ✓ ✓	0194 AUXILIAR "E"	CONFIANZA	7,416.23	3,284.29	6,612.56	1	1	1	ADMINISTRATIVA	TORREON	7,416	3,284	6,613	17,313
✓ ✓ ✓	0194 AUXILIAR "F"	CONFIANZA	7,788.09	3,448.97	6,934.65	9	9	9	ADMINISTRATIVA	SALTILLO	70,093	31,041	55,477	156,611
✓ ✓ ✓	0194 AUXILIAR "F"	CONFIANZA	7,706.13	3,412.67	6,871.04	2	2	2	ADMINISTRATIVA	TORREON	15,412	6,825	13,742	35,980
✓ ✓ ✓	0194 AUXILIAR "G"	CONFIANZA	8,120.24	3,596.06	7,240.27	5	5	5	ADMINISTRATIVA	SALTILLO	40,601	17,980	36,201	94,783
✓ ✓ ✓	0194 AUXILIAR "G"	CONFIANZA	8,160.70	3,613.98	7,276.35	1	1	1	ADMINISTRATIVA	TORREON	8,161	3,614	7,276	19,051
✓ ✓ ✓	0194 AUXILIAR "H"	CONFIANZA	8,358.11	3,701.40	7,452.37	2	2	2	ADMINISTRATIVA	SALTILLO	16,716	7,403	14,905	39,024
✓ ✓ ✓	0194 AUXILIAR "H"	CONFIANZA	8,380.67	3,711.39	7,506.96	1	1	1	ADMINISTRATIVA	TORREON	8,381	3,711	15,014	27,106
✓ ✓ ✓	0194 AUXILIAR "I"	CONFIANZA	8,995.54	4,733.40	9,530.19	3	4	4	ADMINISTRATIVA	SALTILLO	26,987	18,934	38,121	84,041
✓ ✓ ✓	0194 AUXILIAR "I"	CONFIANZA	8,908.83	5,021.27	9,951.69	1	1	1	ADMINISTRATIVA	TORREON	8,909	5,021	19,903	33,833
✓ ✓ ✓	0194 AUXILIAR "J"	CONFIANZA	9,447.62	4,183.89	8,676.15	5	5	5	ADMINISTRATIVA	SALTILLO	47,238	20,919	43,381	111,538
✓ ✓ ✓	0194 AUXILIAR "J"	CONFIANZA	9,447.61	4,183.89	8,423.81	1	1	1	ADMINISTRATIVA	TORREON	9,448	4,184	8,424	22,055
✓ ✓ ✓	0194 AUXILIAR "K"	CONFIANZA	9,447.77	4,183.96	8,423.94	3	3	3	ADMINISTRATIVA	SALTILLO	28,343	12,552	25,272	66,167
✓ ✓ ✓	0194 AUXILIAR "K"	CONFIANZA	9,448.77	4,184.40	8,424.84	1	1	1	ADMINISTRATIVA	TORREON	9,449	4,184	8,425	22,058
✓ ✓ ✓	0194 AUXILIAR "K"	CONFIANZA	9,447.83	4,183.98	8,424.00	1	1	1	ADMINISTRATIVA	VIESCA	9,448	4,184	8,424	22,056
✓ ✓ ✓	0194 AUXILIAR "L"	CONFIANZA	9,448.78	4,184.40	8,424.85	2	2	2	ADMINISTRATIVA	SALTILLO	18,898	8,369	16,850	44,116
✓ ✓ ✓	0194 AUXILIAR "M"	CONFIANZA	9,896.20	4,382.55	8,823.78	5	5	5	ADMINISTRATIVA	SALTILLO	49,481	21,913	44,119	115,513
✓ ✓ ✓	0194 AUXILIAR "N"	CONFIANZA	10,837.56	4,799.43	9,663.13	6	6	6	ADMINISTRATIVA	SALTILLO	65,025	28,797	57,979	151,801
✓ ✓ ✓	0194 AUXILIAR "N"	CONFIANZA	10,692.94	4,735.38	9,534.18	1	1	1	ADMINISTRATIVA	TORREON	10,693	4,735	9,534	24,962
✓ ✓ ✓	0235 CAPTURISTA "A"	CONFIANZA	5,178.09	2,378.06	4,787.96	3	2	2	ADMINISTRATIVA	SALTILLO	15,534	4,756	9,576	29,866
✓ ✓ ✓	0235 CAPTURISTA "B"	CONFIANZA	5,703.88	2,525.97	5,065.77	1	1	1	ADMINISTRATIVA	SALTILLO	5,704	2,526	5,086	13,316
✓ ✓ ✓	0235 CAPTURISTA "B"	CONFIANZA	7,187.18	3,182.85	6,408.33	1	1	1	ADMINISTRATIVA	TORREON	7,187	3,183	6,408	16,778
✓ ✓ ✓	0235 CAPTURISTA "C"	CONFIANZA	17,407.98	7,709.14	15,521.53	1	1	1	ADMINISTRATIVA	SALTILLO	17,408	7,709	15,522	40,639
✓ ✓ ✓	0235 CAPTURISTA "C"	CONFIANZA	7,187.18	3,182.85	6,408.33	1	1	1	ADMINISTRATIVA	TORREON	7,187	3,183	6,408	16,778
✓ ✓ ✓	0243 SECRETARIA JEFE DEPARTAMENTO "A"	CONFIANZA	23,901.53	10,584.82	21,311.39	1	1	1	ADMINISTRATIVA	SALTILLO	23,902	10,585	21,311	55,798
✓ ✓ ✓	0243 SECRETARIA JEFE DEPARTAMENTO "B"	CONFIANZA	24,788.07	10,977.43	22,101.86	1	1	1	ADMINISTRATIVA	SALTILLO	24,788	10,977	22,102	57,867
✓ ✓ ✓	0243 SECRETARIA JEFE DEPARTAMENTO "C"	CONFIANZA	34,647.73	15,432.36	31,071.40	1	1	1	ADMINISTRATIVA	SALTILLO	34,648	15,432	31,071	81,351
✓ ✓ ✓	0243 SECRETARIA JEFE DEPARTAMENTO "C"	CONFIANZA	39,193.81	17,357.03	34,946.50	1	1	1	ADMINISTRATIVA	TORREON	39,194	17,357	34,947	91,497
✓ ✓ ✓	0276 SUPERVISORA 8.00	CONFIANZA	11,058.20	4,897.14	9,850.86	5	5	5	ADMINISTRATIVA	SALTILLO	55,291	24,486	49,299	129,076
✓ ✓ ✓	0276 SUPERVISORA 8.00	CONFIANZA	12,003.69	5,315.85	10,702.89	9	9	9	ADMINISTRATIVA	TORREON	108,033	47,843	96,326	252,202
✓ ✓ ✓	0300 MUSICO	CONFIANZA	4,995.55	2,271.60	4,573.62	21	21	21	ADMINISTRATIVA	SALTILLO	104,907	47,704	96,046	248,656
✓ ✓ ✓	0563 ENCARGADO CENTRO DE INF. SUP. "D"	CONFIANZA	8,325.12	3,686.79	7,422.95	3	3	3	ADMINISTRATIVA	MONCLOVA	24,975	11,060	22,269	58,305
✓ ✓ ✓	0563 ENCARGADO CENTRO DE INF. SUP. "D"	CONFIANZA	7,741.66	3,428.41	6,902.73	1	1	1	ADMINISTRATIVA	PIEDRAS NEGRAS	7,742	3,428	6,903	18,073
✓ ✓ ✓	0563 ENCARGADO CENTRO DE INF. SUP. "E"	CONFIANZA	11,825.16	5,236.79	10,543.70	1	1	1	ADMINISTRATIVA	MONCLOVA	11,825	5,237	10,544	27,606
✓ ✓ ✓	0194 AUXILIAR "O"	CONFIANZA	11,338.49	5,021.27	10,650.23	3	3	3	ADMINISTRATIVA	MONCLOVA	34,015	15,064	31,951	81,030
✓ ✓ ✓	F10 AUXILIAR TECNICO	ADMINISTRATIVO	6,129.93	2,725.53	5,487.56	84	84	84	ADMINISTRATIVA	SALTILLO	514,914	228,945	460,955	1,204,814
✓ ✓ ✓	F10 AUXILIAR TECNICO	ADMINISTRATIVO	5,315.89	2,354.15	4,739.83	9	9	9	ADMINISTRATIVA	TORREON	47,843	21,187	42,658	111,689
✓ ✓ ✓	F10 AUXILIAR TECNICO	ADMINISTRATIVO	4,959.91	2,196.50	4,422.42	1	1	1	ADMINISTRATIVA	VIESCA	4,960	2,197	4,422	11,579
✓ ✓ ✓	F10 AUXILIAR TECNICO	ADMINISTRATIVO	8,897.42	3,940.23	7,933.23	1	1	1	ADMINISTRATIVA	CD. ACUÑA	8,897	3,940	7,933	20,771
✓ ✓ ✓	F10 AUXILIAR TECNICO	ADMINISTRATIVO	7,799.76	3,454.13	6,954.52	6	6	6	ADMINISTRATIVA	MONCLOVA	46,799	20,725	41,727	109,250
✓ ✓ ✓	F12 AUX. TECNICO BIBLIOTECARIO	ADMINISTRATIVO	5,958.64	2,638.79	5,312.92	4	4	4	ADMINISTRATIVA	SALTILLO	23,835	10,555	21,252	55,641
✓ ✓ ✓	F12 AUX. TECNICO BIBLIOTECARIO	ADMINISTRATIVO	5,550.04	2,900.69	5,840.23	10	10	10	ADMINISTRATIVA	TORREON	65,500	29,007	58,402	152,910
✓ ✓ ✓	F12 AUX. TECNICO BIBLIOTECARIO	ADMINISTRATIVO	8,897.42	3,940.23	7,933.23	1	1	1	ADMINISTRATIVA	NEUEVA ROSITA	8,897	3,940	7,933	20,771
✓ ✓ ✓	F12 AUX. TECNICO BIBLIOTECARIO	ADMINISTRATIVO	8,897.42	3,940.23	7,933.23	1	1	1	ADMINISTRATIVA	PIEDRAS NEGRAS	8,897	3,940	7,933	20,771
✓ ✓ ✓	F14 BIBLIOTECARIO	ADMINISTRATIVO	6,487.32	2,872.92	5,784.31	2	2	2	ADMINISTRATIVA	PARRAS	12,975	5,746	11,569	30,289
✓ ✓ ✓	F14 BIBLIOTECARIO	ADMINISTRATIVO	6,696.75	2,955.65	5,950.88	46	46	46	ADMINISTRATIVA	SALTILLO	306,670	135,960	273,741	716,371
✓ ✓ ✓	F14 BIBLIOTECARIO	ADMINISTRATIVO	6,453.81	2,858.08	5,754.43	37	37	37	ADMINISTRATIVA	TORREON	238,791	105,749	212,914	557,454
✓ ✓ ✓	F14 BIBLIOTECARIO	ADMINISTRATIVO	9,245.65	4,094.45	8,243.73	2	2	2	ADMINISTRATIVA	ALLENDE	18,491	8,189	16,487	43,168
✓ ✓ ✓	F14 BIBLIOTECARIO	ADMINISTRATIVO	9,032.03	3,999.85	8,053.26	6	6	6	ADMINISTRATIVA	MONCLOVA	54,192	23,999	48,320	126,511
✓ ✓ ✓	F14 BIBLIOTECARIO	ADMINISTRATIVO	8,897.42	3,940.23	7,933.23	3	2	2	ADMINISTRATIVA	NEUEVA ROSITA	26,692	7,880	15,866	50,439
✓ ✓ ✓	F14 BIBLIOTECARIO	ADMINISTRATIVO	9,357.17	4,143.84	8,343.16	6	6	6	ADMINISTRATIVA	PIEDRAS NEGRAS	56,143	24,863	50,059	131,065
✓ ✓ ✓	F16 SECRETARIA DE JEFE DE DEPTO	ADMINISTRATIVO	6,163.92	2,747.05	5,530.90	62	62	62	ADMINISTRATIVA	SALTILLO	382,163	170,317	342,916	895,396

DESTINO DE LOS RECURSOS FEDERALES QUE RECIBEN UNIVERSIDADES E INSTITUCIONES DE EDUCACIÓN MEDIA SUPERIOR Y SUPERIOR

En términos del artículo 37, fracción II del Decreto de Presupuesto de Egresos de la Federación para el Ejercicio Fiscal 2023

Costo de la plantilla de personal

La información presentada es acumulada al periodo que se reporta

Periodo del 01 de abril al 30 de junio de 2023

Fracción II

SEGUNDO TRIMESTRE 2023

Estructura de la Plantilla (Desagregada)

Universidad / Institución	Categoría	Tipo de personal	Costo unitario bruto (pesos)			Número de plazas			Responsabilidad laboral	Ubicación	Costo total de la plantilla (Pesos)			
			Abril	Mayo	Junio	Abril	Mayo	Junio			Abril	Mayo	Junio	Acumulado abril a jun.
U. A. de Coahuila														
✓ ✓ ✓	F16 SECRETARIA DE JEFE DE DEPTO	ADMINISTRATIVO	6,833.62	3,074.26	6,189.68	15	15	15	ADMINISTRATIVA	TORREON	102,504	46,114	92,845	241,463
✓ ✓ ✓	F16 SECRETARIA DE JEFE DE DEPTO	ADMINISTRATIVO	9,818.05	4,347.94	8,754.10	9	9	9	ADMINISTRATIVA	MONCLOVA	88,362	39,131	78,787	206,281
✓ ✓ ✓	F16 SECRETARIA DE JEFE DE DEPTO	ADMINISTRATIVO	10,289.38	4,556.66	9,174.35	2	2	2	ADMINISTRATIVA	NUEVA ROSITA	20,579	9,113	18,349	48,041
✓ ✓ ✓	F16 SECRETARIA DE JEFE DE DEPTO	ADMINISTRATIVO	15,526.86	6,876.09	13,844.26	1	1	1	ADMINISTRATIVA	PIEDRAS NEGRAS	15,527	6,876	13,844	36,247
✓ ✓ ✓	F18 AUXILIAR ADMINISTRATIVO	ADMINISTRATIVO	5,907.88	2,616.31	5,267.96	1	1	1	ADMINISTRATIVA	PARRAS	5,908	2,616	5,268	13,792
✓ ✓ ✓	F18 AUXILIAR ADMINISTRATIVO	ADMINISTRATIVO	6,639.96	2,912.22	5,874.68	67	67	67	ADMINISTRATIVA	SALTILLO	444,817	195,119	393,604	1,033,540
✓ ✓ ✓	F18 AUXILIAR ADMINISTRATIVO	ADMINISTRATIVO	6,041.70	2,732.96	5,453.97	31	31	31	ADMINISTRATIVA	TORREON	187,293	84,722	169,073	441,087
✓ ✓ ✓	F18 AUXILIAR ADMINISTRATIVO	ADMINISTRATIVO	10,690.25	4,734.19	9,531.78	2	2	2	ADMINISTRATIVA	NUEVA ROSITA	21,381	9,468	19,064	49,912
✓ ✓ ✓	F18 AUXILIAR ADMINISTRATIVO	ADMINISTRATIVO	9,315.51	4,125.39	8,306.02	7	7	7	ADMINISTRATIVA	MONCLOVA	65,209	28,878	58,142	152,228
✓ ✓ ✓	F18 AUXILIAR ADMINISTRATIVO	ADMINISTRATIVO	8,897.42	3,940.23	7,933.23	2	2	2	ADMINISTRATIVA	PIEDRAS NEGRAS	17,795	7,880	15,866	41,542
✓ ✓ ✓	F20 TAQUIMECANOGRAFA	ADMINISTRATIVO	8,873.63	4,007.46	8,137.62	89	87	86	ADMINISTRATIVA	SALTILLO	789,771	348,649	699,835	1,838,255
✓ ✓ ✓	F20 TAQUIMECANOGRAFA	ADMINISTRATIVO	7,463.43	3,349.41	6,743.68	34	35	35	ADMINISTRATIVA	TORREON	253,757	117,229	236,029	607,015
✓ ✓ ✓	F20 TAQUIMECANOGRAFA	ADMINISTRATIVO	9,193.36	4,071.29	8,197.10	5	5	5	ADMINISTRATIVA	MONCLOVA	45,367	20,356	40,986	107,309
✓ ✓ ✓	F20 TAQUIMECANOGRAFA	ADMINISTRATIVO	10,335.72	4,577.19	9,215.67	4	4	4	ADMINISTRATIVA	NUEVA ROSITA	41,343	18,309	36,863	96,514
✓ ✓ ✓	F20 TAQUIMECANOGRAFA	ADMINISTRATIVO	9,366.93	4,148.18	8,351.87	1	1	1	ADMINISTRATIVA	PIEDRAS NEGRAS	9,367	4,148	8,352	21,867
✓ ✓ ✓	F22 Mecanógrafa	ADMINISTRATIVO	15,821.49	7,006.57	14,106.97	5	5	5	ADMINISTRATIVA	SALTILLO	79,107	35,033	70,535	184,675
✓ ✓ ✓	F22 Mecanógrafa	ADMINISTRATIVO	6,562.76	2,906.33	5,851.57	1	1	1	ADMINISTRATIVA	VIESCA	6,563	2,906	5,852	15,321
✓ ✓ ✓	F22 Mecanógrafa	ADMINISTRATIVO	11,486.76	5,086.93	10,241.96	2	2	2	ADMINISTRATIVA	MONCLOVA	22,974	10,174	20,844	53,631
✓ ✓ ✓	F22 Mecanógrafa	ADMINISTRATIVO	6,559.68	2,904.96	5,848.83	1	1	1	ADMINISTRATIVA	PIEDRAS NEGRAS	6,560	2,905	5,849	15,313
✓ ✓ ✓	F24 SECRETARIA DE DIRECTOR	ADMINISTRATIVO	10,045.56	4,491.42	9,042.98	177	174	174	ADMINISTRATIVA	SALTILLO	1,778,065	781,507	1,573,479	4,133,051
✓ ✓ ✓	F24 SECRETARIA DE DIRECTOR	ADMINISTRATIVO	6,974.57	3,082.28	6,200.36	101	100	99	ADMINISTRATIVA	TORREON	704,431	308,228	613,835	1,626,495
✓ ✓ ✓	F24 SECRETARIA DE DIRECTOR	ADMINISTRATIVO	11,220.56	4,969.04	10,004.62	3	3	3	ADMINISTRATIVA	ALLENDE	33,662	14,907	30,014	78,583
✓ ✓ ✓	F24 SECRETARIA DE DIRECTOR	ADMINISTRATIVO	9,731.29	4,309.52	8,676.74	3	3	3	ADMINISTRATIVA	CD ACUÑA	29,194	12,929	26,030	68,153
✓ ✓ ✓	F24 SECRETARIA DE DIRECTOR	ADMINISTRATIVO	11,822.45	5,235.59	10,541.29	14	14	14	ADMINISTRATIVA	MONCLOVA	185,514	73,298	147,578	386,391
✓ ✓ ✓	F24 SECRETARIA DE DIRECTOR	ADMINISTRATIVO	10,863.59	4,810.95	9,686.34	2	2	2	ADMINISTRATIVA	NUEVA ROSITA	21,727	9,622	19,373	50,722
✓ ✓ ✓	F24 SECRETARIA DE DIRECTOR	ADMINISTRATIVO	7,596.18	4,069.58	8,193.65	4	3	3	ADMINISTRATIVA	PIEDRAS NEGRAS	30,385	12,209	24,581	67,174
✓ ✓ ✓	F26 OFICIAL DE SERVICIOS	ADMINISTRATIVO	6,879.34	3,065.85	6,172.75	63	62	62	ADMINISTRATIVA	SALTILLO	433,399	190,083	382,711	1,006,192
✓ ✓ ✓	F26 OFICIAL DE SERVICIOS	ADMINISTRATIVO	6,591.80	2,955.39	5,950.37	30	29	29	ADMINISTRATIVA	TORREON	197,754	85,706	172,561	456,021
✓ ✓ ✓	F26 OFICIAL DE SERVICIOS	ADMINISTRATIVO	8,897.42	3,940.23	7,933.23	2	2	2	ADMINISTRATIVA	ALLENDE	17,795	7,880	15,866	41,542
✓ ✓ ✓	F26 OFICIAL DE SERVICIOS	ADMINISTRATIVO	8,630.30	4,008.78	8,071.24	4	4	4	ADMINISTRATIVA	MONCLOVA	34,521	16,035	32,285	82,841
✓ ✓ ✓	F26 OFICIAL DE SERVICIOS	ADMINISTRATIVO	9,440.95	4,180.94	8,417.86	5	5	5	ADMINISTRATIVA	NUEVA ROSITA	47,205	20,905	42,089	110,199
✓ ✓ ✓	F28 OFICIAL DE SERVICIOS ESPECIAL	ADMINISTRATIVO	7,805.08	3,457.64	7,006.88	125	125	125	ADMINISTRATIVA	SALTILLO	975,636	432,206	875,860	2,283,701
✓ ✓ ✓	F28 OFICIAL DE SERVICIOS ESPECIAL	ADMINISTRATIVO	7,073.34	3,129.55	6,301.01	53	53	53	ADMINISTRATIVA	TORREON	374,887	165,866	333,953	874,707
✓ ✓ ✓	F28 OFICIAL DE SERVICIOS ESPECIAL	ADMINISTRATIVO	8,897.42	3,940.23	7,933.23	1	1	1	ADMINISTRATIVA	ALLENDE	8,897	3,940	7,933	20,771
✓ ✓ ✓	F28 OFICIAL DE SERVICIOS ESPECIAL	ADMINISTRATIVO	9,393.97	4,160.13	8,375.97	1	1	1	ADMINISTRATIVA	CD ACUÑA	9,394	4,160	8,376	21,930
✓ ✓ ✓	F28 OFICIAL DE SERVICIOS ESPECIAL	ADMINISTRATIVO	10,246.88	4,537.84	9,136.46	7	7	7	ADMINISTRATIVA	MONCLOVA	71,728	31,785	63,955	167,448
✓ ✓ ✓	F28 OFICIAL DE SERVICIOS ESPECIAL	ADMINISTRATIVO	9,377.19	4,152.70	8,361.02	2	2	2	ADMINISTRATIVA	NUEVA ROSITA	18,754	8,305	16,722	43,782
✓ ✓ ✓	F30 AUXILIAR DE INTENDENCIA	ADMINISTRATIVO	8,897.42	3,940.23	7,933.23	1	1	1	ADMINISTRATIVA	PIEDRAS NEGRAS	8,897	3,940	7,933	20,771
✓ ✓ ✓	F30 AUXILIAR DE INTENDENCIA	ADMINISTRATIVO	5,907.88	2,616.31	5,267.96	5	5	5	ADMINISTRATIVA	PARRAS	29,539	13,082	26,338	68,959
✓ ✓ ✓	F30 AUXILIAR DE INTENDENCIA	ADMINISTRATIVO	6,080.51	2,707.81	5,451.80	341	341	342	ADMINISTRATIVA	SALTILLO	2,073,455	923,362	1,864,516	4,861,333
✓ ✓ ✓	F30 AUXILIAR DE INTENDENCIA	ADMINISTRATIVO	6,103.24	2,717.39	5,518.19	220	217	216	ADMINISTRATIVA	TORREON	1,342,712	589,674	1,191,929	3,124,314
✓ ✓ ✓	F30 AUXILIAR DE INTENDENCIA	ADMINISTRATIVO	9,262.91	4,214.67	8,485.78	5	5	5	ADMINISTRATIVA	ALLENDE	46,315	21,073	42,429	109,817
✓ ✓ ✓	F30 AUXILIAR DE INTENDENCIA	ADMINISTRATIVO	9,098.63	4,142.05	8,339.57	5	5	5	ADMINISTRATIVA	CD ACUÑA	45,495	20,710	41,696	107,903
✓ ✓ ✓	F30 AUXILIAR DE INTENDENCIA	ADMINISTRATIVO	9,071.11	4,019.76	8,112.56	61	59	59	ADMINISTRATIVA	MONCLOVA	553,338	237,166	478,641	1,289,144
✓ ✓ ✓	F30 AUXILIAR DE INTENDENCIA	ADMINISTRATIVO	9,123.05	4,040.16	8,134.42	17	17	17	ADMINISTRATIVA	NUEVA ROSITA	155,092	68,683	138,285	362,060
✓ ✓ ✓	F30 AUXILIAR DE INTENDENCIA	ADMINISTRATIVO	9,562.52	4,224.93	8,506.44	14	14	14	ADMINISTRATIVA	PIEDRAS NEGRAS	133,875	59,149	119,090	312,115
✓ ✓ ✓	F30 AUXILIAR DE INTENDENCIA	ADMINISTRATIVO	5,907.88	2,616.31	5,267.96	1	1	1	ADMINISTRATIVA	RAMOS ARIZPE	5,908	2,616	5,268	13,792
✓ ✓ ✓	03A Químico "A"	ADMINISTRATIVO	12,867.25	5,609.71	11,294.54	7	7	7	ADMINISTRATIVA	SALTILLO	88,671	39,268	78,062	207,001
✓ ✓ ✓	03A Químico "A"	ADMINISTRATIVO	6,307.90	7,110.98	11,135.58	1	1	1	ADMINISTRATIVA	TORREON	6,308	7,111	11,136	24,554
✓ ✓ ✓	03B Químico "B"	ADMINISTRATIVO	13,736.98	6,083.44	12,248.34	1	1	1	ADMINISTRATIVA	SALTILLO	13,737	6,083	12,248	32,069
✓ ✓ ✓	03B Químico "B"	ADMINISTRATIVO	13,736.98	6,083.44	12,248.34	2	2	2	ADMINISTRATIVA	TORREON	27,474	12,167	24,497	64,138
✓ ✓ ✓	04A Cocinero Jefe de Hospital	ADMINISTRATIVO	6,976.20	3,089.42	6,220.21	1	1	1	ADMINISTRATIVA	SALTILLO	6,976	3,089	6,220	16,286
✓ ✓ ✓	04A Cocinero Jefe de Hospital	ADMINISTRATIVO	6,976.20	3,089.42	6,220.21	1	1	1	ADMINISTRATIVA	TORREON	6,976	3,089	6,220	16,286
✓ ✓ ✓	05A Cocinero en hospital	ADMINISTRATIVO	6,494.41	2,876.02	5,816.40	15	16	16	ADMINISTRATIVA	SALTILLO	97,416	46,016	93,062	236,495
✓ ✓ ✓	05A Cocinero en hospital	ADMINISTRATIVO	6,535.98	2,894.47	5,827.69	14	14	14	ADMINISTRATIVA	TORREON	91,504	40,523	81,588	213,614
✓ ✓ ✓	06A Operador de Calderas en hospít	ADMINISTRATIVO	6,750.22	2,989.34	6,018.72	5	5	5	ADMINISTRATIVA	SALTILLO	33,751	14,947	30,094	78,791
✓ ✓ ✓	06A Operador de Calderas en hospít	ADMINISTRATIVO	6,421.21	2,843.64	5,725.36	5	5	5	ADMINISTRATIVA	TORREON	32,106	14,218	28,627	74,951

DESTINO DE LOS RECURSOS FEDERALES QUE RECIBEN UNIVERSIDADES E INSTITUCIONES DE EDUCACIÓN MEDIA SUPERIOR Y SUPERIOR

En términos del artículo 37, fracción II del Decreto de Presupuesto de Egresos de la Federación para el Ejercicio Fiscal 2023

Costo de la plantilla de personal

La información presentada es acumulada al periodo que se reporta

Periodo del 01 de abril al 30 de junio de 2023

Fracción II

SEGUNDO TRIMESTRE 2023

Estructura de la Plantilla (Desagregada)

Universidad / Institución	Categoría	Tipo de personal	Costo unitario bruto (pesos)			Número de plazas			Responsabilidad laboral	Ubicación	Costo total de la plantilla (Pesos)			
			Abril	Mayo	Junio	Abril	Mayo	Junio			Abril	Mayo	Junio	Acumulado abril a jun.
U. A. de Coahuila														
✓ ✓ ✓	07A Enfermera Especialista "A"	ADMINISTRATIVO	9,999.24	4,426.16	6,915.65	23	23	23	ADMINISTRATIVA	SALTILLO	229,982	101,848	205,060	536,890
✓ ✓ ✓	07A Enfermera Especialista "A"	ADMINISTRATIVO	10,066.14	4,460.80	8,981.33	57	57	57	ADMINISTRATIVA	TORREON	573,884	254,265	511,936	1,340,086
✓ ✓ ✓	07B Enfermera Especialista "B"	ADMINISTRATIVO	24,662.88	10,921.99	21,990.24	3	3	3	ADMINISTRATIVA	SALTILLO	73,969	32,766	65,971	172,725
✓ ✓ ✓	07B Enfermera Especialista "B"	ADMINISTRATIVO	10,080.05	4,463.96	8,987.71	2	2	2	ADMINISTRATIVA	TORREON	20,160	8,928	17,675	47,063
✓ ✓ ✓	08A Enfermera General Titulada "A"	ADMINISTRATIVO	8,777.29	3,914.30	7,794.46	76	78	77	ADMINISTRATIVA	SALTILLO	667,074	305,316	600,173	1,572,563
✓ ✓ ✓	08A Enfermera General Titulada "A"	ADMINISTRATIVO	8,639.28	4,010.16	7,925.31	92	96	96	ADMINISTRATIVA	TORREON	794,814	384,976	760,830	1,940,620
✓ ✓ ✓	09A Auxiliar de Enfermería "A"	ADMINISTRATIVO	7,189.97	3,193.11	6,434.49	43	40	42	ADMINISTRATIVA	SALTILLO	309,169	127,725	270,249	707,142
✓ ✓ ✓	09A Auxiliar de Enfermería "A"	ADMINISTRATIVO	7,272.12	3,217.67	6,493.09	50	49	50	ADMINISTRATIVA	TORREON	363,606	157,661	324,655	845,921
✓ ✓ ✓	10A Técnico Laboratorista "A"	ADMINISTRATIVO	7,160.94	3,130.51	6,302.94	3	4	4	ADMINISTRATIVA	SALTILLO	21,483	12,522	25,212	59,217
✓ ✓ ✓	10A Técnico Laboratorista "A"	ADMINISTRATIVO	7,543.19	3,302.76	6,782.77	6	6	6	ADMINISTRATIVA	TORREON	45,259	19,817	40,697	105,772
✓ ✓ ✓	11A Aux. Lab. y/o Bioterio A	ADMINISTRATIVO	6,793.12	3,008.34	6,056.97	2	2	2	ADMINISTRATIVA	SALTILLO	13,586	6,017	12,114	31,717
✓ ✓ ✓	12A Técnico Radiólogo o en Radiote	ADMINISTRATIVO	8,044.48	3,336.32	6,717.31	8	9	9	ADMINISTRATIVA	SALTILLO	64,356	30,027	60,456	154,839
✓ ✓ ✓	12A Técnico Radiólogo o en Radiote	ADMINISTRATIVO	8,079.33	3,924.94	7,756.24	11	11	12	ADMINISTRATIVA	TORREON	88,873	43,174	93,075	225,122
✓ ✓ ✓	14A Trabajadora Social en Area Méd	ADMINISTRATIVO	8,888.51	4,178.94	8,685.25	5	4	5	ADMINISTRATIVA	SALTILLO	44,443	16,716	43,426	104,585
✓ ✓ ✓	14A Trabajadora Social en Area Méd	ADMINISTRATIVO	8,899.36	4,107.00	8,018.48	13	13	13	ADMINISTRATIVA	TORREON	115,692	53,391	104,240	273,323
✓ ✓ ✓	15A Dietista	ADMINISTRATIVO	7,598.75	3,407.82	6,861.27	3	3	3	ADMINISTRATIVA	TORREON	22,796	10,223	20,584	53,604
✓ ✓ ✓	16A Tecnico en Estadística en Area	ADMINISTRATIVO	7,656.12	3,390.52	6,826.45	2	2	2	ADMINISTRATIVA	TORREON	15,312	6,781	13,653	35,746
✓ ✓ ✓	18A Administrativo Especializado	ADMINISTRATIVO	7,243.73	3,207.90	6,458.75	1	1	1	ADMINISTRATIVA	TORREON	7,244	3,208	6,459	16,910
✓ ✓ ✓	20A Secretaria de Apoyo	ADMINISTRATIVO	5,907.88	2,616.31	5,267.66	3	3	3	ADMINISTRATIVA	SALTILLO	17,724	7,849	15,803	41,376
✓ ✓ ✓	20A Secretaria de Apoyo	ADMINISTRATIVO	6,639.21	3,010.26	5,919.74	8	8	8	ADMINISTRATIVA	TORREON	53,114	24,082	47,358	124,554
✓ ✓ ✓	21A Operador de Equipo de Comunicación	ADMINISTRATIVO	6,419.65	2,842.95	5,723.98	2	2	2	ADMINISTRATIVA	TORREON	12,839	5,686	11,448	29,973
✓ ✓ ✓	22A Oficial de Serv. Y Mto. Esp	ADMINISTRATIVO	6,931.43	3,069.59	6,180.29	2	2	2	ADMINISTRATIVA	TORREON	13,863	6,139	12,361	32,363
✓ ✓ ✓	24A Jefe de Serv. y Mto. Esp.	ADMINISTRATIVO	7,500.37	3,321.55	6,687.58	2	2	2	ADMINISTRATIVA	TORREON	15,001	6,843	13,375	35,019
✓ ✓ ✓	25A Chofer	ADMINISTRATIVO	7,215.90	3,195.57	6,433.94	2	2	2	ADMINISTRATIVA	TORREON	14,432	6,391	12,868	33,691
✓ ✓ ✓	27C Secretaria "C"	ADMINISTRATIVO	7,216.51	3,195.84	6,434.48	1	1	1	ADMINISTRATIVA	SALTILLO	7,217	3,196	6,434	16,847
✓ ✓ ✓	A01A AUXILIAR ADMINISTRATIVO	ADMINISTRATIVO	11,067.53	5,224.11	10,518.19	4	4	4	ADMINISTRATIVA	SALTILLO	44,270	20,896	42,073	107,239
✓ ✓ ✓	A01A AUXILIAR ADMINISTRATIVO	ADMINISTRATIVO	6,032.84	2,732.78	5,421.54	14	14	14	ADMINISTRATIVA	TORREON	84,460	38,259	75,902	198,620
✓ ✓ ✓	A02A Administrativo Especializado	ADMINISTRATIVO	7,243.73	3,207.90	6,458.75	2	2	2	ADMINISTRATIVA	TORREON	14,487	6,416	12,918	33,821
✓ ✓ ✓	A03A Secretaria de Apoyo	ADMINISTRATIVO	6,690.12	2,962.73	5,965.13	2	2	2	ADMINISTRATIVA	SALTILLO	13,380	5,925	11,930	31,236
✓ ✓ ✓	A03A Secretaria de Apoyo	ADMINISTRATIVO	6,523.58	2,919.83	5,892.69	27	27	27	ADMINISTRATIVA	TORREON	176,137	78,835	159,103	414,075
✓ ✓ ✓	A05A Operador de Equipo de Comunicación	ADMINISTRATIVO	12,429.84	5,504.57	11,082.86	1	1	1	ADMINISTRATIVA	SALTILLO	12,430	5,505	11,083	29,017
✓ ✓ ✓	A06A Aux. Serv. y Mantenimiento	ADMINISTRATIVO	6,301.55	2,778.20	5,626.29	13	14	14	ADMINISTRATIVA	SALTILLO	81,920	38,895	78,768	199,563
✓ ✓ ✓	A06A Aux. Serv. y Mantenimiento	ADMINISTRATIVO	6,465.88	3,038.47	5,758.75	23	24	24	ADMINISTRATIVA	TORREON	148,715	72,823	138,210	359,849
✓ ✓ ✓	M03A Químico "A"	ADMINISTRATIVO	5,352.43	3,160.44	3,181.80	1	1	1	ADMINISTRATIVA	SALTILLO	5,352	3,160	3,182	11,694
✓ ✓ ✓	M03A Químico "A"	ADMINISTRATIVO	12,967.04	5,751.33	11,579.68	5	5	5	ADMINISTRATIVA	TORREON	64,935	28,575	57,898	151,590
✓ ✓ ✓	M05A Cocinero en hospital	ADMINISTRATIVO	6,604.99	2,925.03	5,889.23	7	7	7	ADMINISTRATIVA	TORREON	46,235	20,475	41,225	107,935
✓ ✓ ✓	M06A Op. De Calderas en Hosp	ADMINISTRATIVO	6,215.88	2,752.71	5,542.28	5	5	5	ADMINISTRATIVA	TORREON	31,079	13,764	27,711	72,554
✓ ✓ ✓	M07A Enfermera Especialista "A"	ADMINISTRATIVO	9,554.75	4,231.34	8,519.34	3	3	3	ADMINISTRATIVA	TORREON	28,664	12,694	25,558	66,916
✓ ✓ ✓	M08A Enfermera General Titulada "A"	ADMINISTRATIVO	8,882.39	4,281.52	7,542.82	3	4	4	ADMINISTRATIVA	SALTILLO	28,587	17,126	30,171	73,885
✓ ✓ ✓	M08A Enfermera General Titulada "A"	ADMINISTRATIVO	9,623.38	4,494.69	8,283.95	40	38	38	ADMINISTRATIVA	TORREON	384,935	170,796	314,790	870,524
✓ ✓ ✓	M09A Aux. de Enfermería "A"	ADMINISTRATIVO	7,345.46	3,272.03	6,587.87	7	6	6	ADMINISTRATIVA	SALTILLO	51,418	19,632	39,527	110,578
✓ ✓ ✓	M09A Aux. de Enfermería "A"	ADMINISTRATIVO	7,134.41	3,136.46	6,318.96	32	34	33	ADMINISTRATIVA	TORREON	228,301	106,708	208,526	543,534
✓ ✓ ✓	M10A Tecnico Laboratorista "A"	ADMINISTRATIVO	7,520.54	3,330.48	6,705.56	1	1	1	ADMINISTRATIVA	SALTILLO	7,521	3,330	6,706	17,557
✓ ✓ ✓	M10A Tecnico Laboratorista "A"	ADMINISTRATIVO	8,668.56	3,727.80	7,092.22	8	8	8	ADMINISTRATIVA	TORREON	69,348	29,822	56,738	155,909
✓ ✓ ✓	M11A Auxiliar de Laboratorio y/o bioterio "A"	ADMINISTRATIVO	7,278.34	3,008.34	6,056.97	3	3	3	ADMINISTRATIVA	TORREON	21,835	9,025	18,171	49,031
✓ ✓ ✓	M12A Tec. Radiologo en Radiot.	ADMINISTRATIVO	8,148.25	3,562.51	7,172.73	4	3	3	ADMINISTRATIVA	TORREON	32,593	10,688	21,518	64,799
✓ ✓ ✓	M13A Auxiliar Tecnico de Diagnóstico y/o tratamiento	ADMINISTRATIVO	8,044.48	3,562.51	7,172.73	1	1	1	ADMINISTRATIVA	SALTILLO	8,044	3,563	7,173	18,780
✓ ✓ ✓	M14A Trab. Social A. Médica "A"	ADMINISTRATIVO	8,523.23	3,774.52	7,599.59	1	1	1	ADMINISTRATIVA	SALTILLO	8,523	3,775	7,600	19,897
✓ ✓ ✓	M14A Trab. Social A. Médica "A"	ADMINISTRATIVO	9,410.03	3,747.85	7,742.74	9	9	8	ADMINISTRATIVA	TORREON	84,690	33,731	61,842	180,363
✓ ✓ ✓	M14B Trab. Social A. Médica "B"	ADMINISTRATIVO	8,880.10	3,888.28	7,828.63	1	1	1	ADMINISTRATIVA	TORREON	8,780	3,888	7,829	20,497
✓ ✓ ✓	1/B RECTOR	M_MEDIOS Y SUP	106,975.26	47,374.13	95,382.69	1	1	1	DIRECCIÓN	SALTILLO	106,975	47,374	95,383	249,732
✓ ✓ ✓	4/B SECRETARIO GENERAL	M_MEDIOS Y SUP	98,570.38	43,652.02	87,888.62	1	1	1	DIRECCIÓN	SALTILLO	98,570	43,652	87,889	230,111
✓ ✓ ✓	6/B ABOGADO GENERAL	M_MEDIOS Y SUP	78,367.14	34,704.99	69,874.74	1	1	1	DIRECCIÓN	SALTILLO	78,367	34,705	69,875	182,947
✓ ✓ ✓	6/B CONTRALOR GENERAL	M_MEDIOS Y SUP	100,011.86	44,290.38	89,173.89	1	1	1	DIRECCIÓN	SALTILLO	100,012	44,290	89,174	233,476
✓ ✓ ✓	6/B TESORERO GENERAL	M_MEDIOS Y SUP	103,311.99	45,751.85	92,116.39	1	1	1	DIRECCIÓN	SALTILLO	103,312	45,752	92,116	241,180
✓ ✓ ✓	7/B DIRECTOR ACADEMICO DE FACULTAD	M_MEDIOS Y SUP	41,146.14	18,221.62	36,687.26	17	17	17	DIRECCIÓN	SALTILLO	699,484	309,768	623,683	1,632,935
✓ ✓ ✓	7/B DIRECTOR ACADEMICO DE FACULTAD	M_MEDIOS Y SUP	42,737.67	18,977.80	38,209.75	11	11	11	DIRECCIÓN	TORREON	470,114	208,756	420,307	1,099,177

DESTINO DE LOS RECURSOS FEDERALES QUE RECIBEN UNIVERSIDADES E INSTITUCIONES DE EDUCACIÓN MEDIA SUPERIOR Y SUPERIOR

En términos del artículo 37, fracción II del Decreto de Presupuesto de Egresos de la Federación para el Ejercicio Fiscal 2023

Costo de la plantilla de personal

La información presentada es acumulada al periodo que se reporta

Periodo del 01 de abril al 30 de junio de 2023

Fracción II										SEGUNDO TRIMESTRE 2023				
Estructura de la Plantilla (Desagregada)														
Universidad / Institución	Categoría	Tipo de personal	Costo unitario bruto (pesos)			Número de plazas			Responsabilidad laboral	Ubicación	Costo total de la plantilla (Pesos)			
			Abril	Mayo	Junio	Abril	Mayo	Junio			Abril	Mayo	Junio	Acumulado abril a jun.
U. A. de Coahuila	7/B DIRECTOR ACADEMICO DE FACULTAD	M_MEDIOS Y SUP	35,692.71	15,906.56	31,824.80	3	3	3	DIRECCIÓN	MONCLOVA	107,078	47,420	95,474	249,972
✓ ✓ ✓	7/B DIRECTOR ACADEMICO DE FACULTAD	M_MEDIOS Y SUP	43,774.97	19,385.80	39,031.22	1	1	1	DIRECCIÓN	PIEDRAS NEGRAS	43,775	19,386	39,031	102,192
✓ ✓ ✓	8/B COORDINADOR GENERAL	M_MEDIOS Y SUP	81,587.13	36,130.96	72,745.79	18	18	18	DIRECCIÓN	SALTILLO	1,468,568	650,357	1,309,424	3,428,350
✓ ✓ ✓	8/B DIRECTOR ACADEMICO DE ESCUELA	M_MEDIOS Y SUP	33,734.61	14,938.41	30,078.89	2	2	2	DIRECCIÓN	SALTILLO	67,469	29,879	60,158	157,506
✓ ✓ ✓	8/B DIRECTOR ACADEMICO DE ESCUELA	M_MEDIOS Y SUP	35,811.71	15,859.26	31,930.91	6	6	6	DIRECCIÓN	TORREON	214,870	95,156	191,585	501,611
✓ ✓ ✓	8/B DIRECTOR ACADEMICO DE ESCUELA	M_MEDIOS Y SUP	31,676.80	14,028.11	28,244.08	1	1	1	DIRECCIÓN	CD ACUÑA	31,677	14,028	28,244	73,949
✓ ✓ ✓	8/B DIRECTOR ACADEMICO DE ESCUELA	M_MEDIOS Y SUP	32,773.58	14,513.82	29,222.01	1	1	1	DIRECCIÓN	MONCLOVA	32,774	14,514	29,222	76,509
✓ ✓ ✓	8/B DIRECTOR ACADEMICO DE ESCUELA	M_MEDIOS Y SUP	35,595.14	15,750.07	31,711.05	1	1	1	DIRECCIÓN	NUEVA ROSITA	35,595	15,750	31,711	83,026
✓ ✓ ✓	8/B DIRECTOR ACADEMICO DE ESCUELA	M_MEDIOS Y SUP	36,583.42	16,201.02	32,618.99	2	2	2	DIRECCIÓN	PIEDRAS NEGRAS	73,167	32,402	65,238	170,807
✓ ✓ ✓	9/B DIRECTOR ACADEMICO DE PREPARATORIA	M_MEDIOS Y SUP	25,053.43	11,094.95	22,338.47	1	1	1	DIRECCIÓN	PARRAS	25,053	11,095	22,338	58,487
✓ ✓ ✓	9/B DIRECTOR ACADEMICO DE PREPARATORIA	M_MEDIOS Y SUP	39,626.20	17,548.51	35,332.04	5	5	5	DIRECCIÓN	SALTILLO	198,131	87,743	176,860	462,534
✓ ✓ ✓	9/B DIRECTOR ACADEMICO DE PREPARATORIA	M_MEDIOS Y SUP	33,283.09	14,739.46	29,676.31	3	3	3	DIRECCIÓN	TORREON	99,849	44,218	89,029	233,097
✓ ✓ ✓	9/B DIRECTOR ACADEMICO DE PREPARATORIA	M_MEDIOS Y SUP	30,765.70	13,624.63	27,431.72	1	1	1	DIRECCIÓN	ALLENDE	30,766	13,625	27,432	71,822
✓ ✓ ✓	9/B DIRECTOR ACADEMICO DE PREPARATORIA	M_MEDIOS Y SUP	29,919.44	13,249.86	26,677.17	1	1	1	DIRECCIÓN	CD ACUÑA	29,919	13,250	26,677	69,846
✓ ✓ ✓	9/B DIRECTOR ACADEMICO DE PREPARATORIA	M_MEDIOS Y SUP	29,418.85	13,028.17	26,230.82	2	2	2	DIRECCIÓN	MONCLOVA	58,838	26,056	52,462	137,356
✓ ✓ ✓	9/B DIRECTOR ACADEMICO DE PREPARATORIA	M_MEDIOS Y SUP	24,207.18	10,720.18	21,583.93	1	1	1	DIRECCIÓN	NUEVA ROSITA	24,207	10,720	21,584	56,511
✓ ✓ ✓	10/B COORDINADOR ACADEMICO	M_MEDIOS Y SUP	60,065.50	26,600.08	53,566.39	1	1	1	DIRECCIÓN	SALTILLO	60,065	26,600	53,566	140,222
✓ ✓ ✓	10/B COORDINADOR ACADEMICO	M_MEDIOS Y SUP	60,911.76	26,974.85	54,310.95	1	1	1	DIRECCIÓN	TORREON	60,912	26,975	54,311	142,198
✓ ✓ ✓	10/B COORDINADOR ACADEMICO	M_MEDIOS Y SUP	60,716.28	26,888.29	54,136.65	1	1	1	DIRECCIÓN	MONCLOVA	60,716	26,888	54,137	141,741
✓ ✓ ✓	10/B SECRETARIO ACADEMICO DE FACULTAD	M_MEDIOS Y SUP	20,539.11	9,439.55	19,005.52	15	16	16	DIRECCIÓN	SALTILLO	309,587	151,033	304,088	764,708
✓ ✓ ✓	10/B SECRETARIO ACADEMICO DE FACULTAD	M_MEDIOS Y SUP	21,341.08	9,450.93	19,028.42	12	12	12	DIRECCIÓN	TORREON	256,093	113,411	228,341	597,845
✓ ✓ ✓	10/B SECRETARIO ACADEMICO DE FACULTAD	M_MEDIOS Y SUP	24,929.34	11,039.99	22,227.83	3	3	3	DIRECCIÓN	MONCLOVA	74,788	33,120	66,663	174,591
✓ ✓ ✓	10/B SECRETARIO ACADEMICO DE FACULTAD	M_MEDIOS Y SUP	27,222.13	12,055.35	24,272.15	1	1	1	DIRECCIÓN	PIEDRAS NEGRAS	27,222	12,055	24,272	63,550
✓ ✓ ✓	10/B SUBDIRECTOR ACADEMICO	M_MEDIOS Y SUP	60,480.64	26,806.98	54,321.33	64	63	64	DIRECCIÓN	SALTILLO	3,870,781	1,688,840	3,476,565	9,036,185
✓ ✓ ✓	10/B SUBDIRECTOR ACADEMICO	M_MEDIOS Y SUP	61,817.46	27,375.94	55,118.50	2	2	2	DIRECCIÓN	TORREON	123,635	54,752	110,237	288,624
✓ ✓ ✓	10/B SUBDIRECTOR ACADEMICO	M_MEDIOS Y SUP	48,852.54	21,634.41	43,558.54	1	1	1	DIRECCIÓN	VIESCA	48,853	21,634	43,559	114,045
✓ ✓ ✓	10/B SUBDIRECTOR ACADEMICO	M_MEDIOS Y SUP	64,254.64	28,455.25	31,868.61	3	3	3	DIRECCIÓN	MONCLOVA	192,764	85,366	95,606	373,735
✓ ✓ ✓	10/B SUBDIRECTOR ACADEMICO	M_MEDIOS Y SUP	63,133.20	27,958.62	56,291.65	1	1	1	DIRECCIÓN	NUEVA ROSITA	63,133	27,959	56,292	147,383
✓ ✓ ✓	11/B SECRETARIO ACADEMICO ESCUELA	M_MEDIOS Y SUP	16,178.90	7,164.84	14,425.84	2	2	2	DIRECCIÓN	SALTILLO	32,358	14,330	28,851	75,539
✓ ✓ ✓	11/B SECRETARIO ACADEMICO ESCUELA	M_MEDIOS Y SUP	20,014.27	8,863.35	19,550.86	6	6	6	DIRECCIÓN	TORREON	120,086	53,180	117,305	290,571
✓ ✓ ✓	11/B SECRETARIO ACADEMICO ESCUELA	M_MEDIOS Y SUP	17,187.06	7,611.31	15,324.55	1	1	1	DIRECCIÓN	CD ACUÑA	17,187	7,611	15,325	40,123
✓ ✓ ✓	11/B SECRETARIO ACADEMICO ESCUELA	M_MEDIOS Y SUP	16,282.82	7,210.87	14,518.30	1	1	1	DIRECCIÓN	MONCLOVA	16,283	7,211	14,518	38,012
✓ ✓ ✓	11/B SECRETARIO ACADEMICO ESCUELA	M_MEDIOS Y SUP	19,355.84	8,571.76	17,258.31	1	1	1	DIRECCIÓN	NUEVA ROSITA	19,356	8,572	17,258	45,186
✓ ✓ ✓	11/B SECRETARIO ACADEMICO ESCUELA	M_MEDIOS Y SUP	27,969.84	12,386.48	24,938.84	2	2	2	DIRECCIÓN	PIEDRAS NEGRAS	55,940	24,773	49,878	130,590
✓ ✓ ✓	11/B SECRETARIO ADMINISTRATIVO	M_MEDIOS Y SUP	16,358.05	7,244.45	14,585.92	1	1	1	DIRECCIÓN	PARRAS	16,359	7,244	14,586	38,189
✓ ✓ ✓	11/B SECRETARIO ADMINISTRATIVO	M_MEDIOS Y SUP	21,383.70	9,562.45	19,252.96	25	25	25	DIRECCIÓN	SALTILLO	534,592	239,061	481,324	1,254,978
✓ ✓ ✓	11/B SECRETARIO ADMINISTRATIVO	M_MEDIOS Y SUP	22,683.90	10,045.59	20,225.71	19	19	19	DIRECCIÓN	TORREON	430,994	190,866	384,289	1,006,149
✓ ✓ ✓	11/B SECRETARIO ADMINISTRATIVO	M_MEDIOS Y SUP	15,829.74	7,150.76	14,397.28	1	1	1	DIRECCIÓN	ALLENDE	15,830	7,151	14,397	37,378
✓ ✓ ✓	11/B SECRETARIO ADMINISTRATIVO	M_MEDIOS Y SUP	13,143.11	5,820.44	11,718.83	2	2	2	DIRECCIÓN	CD ACUÑA	26,286	11,641	23,438	61,365
✓ ✓ ✓	11/B SECRETARIO ADMINISTRATIVO	M_MEDIOS Y SUP	17,606.68	7,797.14	15,698.70	5	5	5	DIRECCIÓN	MONCLOVA	88,033	38,966	78,493	205,513
✓ ✓ ✓	11/B SECRETARIO ADMINISTRATIVO	M_MEDIOS Y SUP	18,902.01	8,370.78	16,853.66	2	2	2	DIRECCIÓN	NUEVA ROSITA	37,804	16,742	33,707	88,253
✓ ✓ ✓	11/B SECRETARIO ADMINISTRATIVO	M_MEDIOS Y SUP	24,709.28	10,942.54	22,031.62	3	3	3	DIRECCIÓN	PIEDRAS NEGRAS	74,128	32,828	66,095	173,050
✓ ✓ ✓	12/B COORDINADOR DE SERVICIOS	M_MEDIOS Y SUP	42,007.18	18,602.93	37,454.99	69	69	69	DIRECCIÓN	SALTILLO	2,898,495	1,283,602	2,584,395	6,766,492
✓ ✓ ✓	12/B COORDINADOR DE SERVICIOS	M_MEDIOS Y SUP	41,648.87	18,682.84	37,775.98	6	8	9	DIRECCIÓN	TORREON	249,893	149,463	339,984	739,340
✓ ✓ ✓	12/B COORDINADOR DE SERVICIOS	M_MEDIOS Y SUP	43,322.74	19,185.53	38,627.99	4	4	4	DIRECCIÓN	MONCLOVA	173,291	76,742	154,512	404,545
✓ ✓ ✓	12/B JEFE DE UNIDAD ADMINISTRATIVA	M_MEDIOS Y SUP	32,278.24	14,367.00	28,961.87	114	113	112	DIRECCIÓN	SALTILLO	3,679,719	1,623,471	3,243,730	8,546,920
✓ ✓ ✓	12/B JEFE DE UNIDAD ADMINISTRATIVA	M_MEDIOS Y SUP	30,453.40	13,486.33	27,153.27	11	11	11	DIRECCIÓN	TORREON	334,987	148,350	298,686	782,023
✓ ✓ ✓	12/B JEFE DE UNIDAD ADMINISTRATIVA	M_MEDIOS Y SUP	32,717.60	14,489.03	29,172.09	1	1	1	DIRECCIÓN	VIESCA	32,718	14,489	29,172	76,379
✓ ✓ ✓	12/B JEFE DE UNIDAD ADMINISTRATIVA	M_MEDIOS Y SUP	31,725.88	14,049.85	28,287.84	2	2	2	DIRECCIÓN	MONCLOVA	63,452	28,100	56,576	148,127
✓ ✓ ✓	12/B SECRETARIO ACADEMICO DE PREPARATORIA	M_MEDIOS Y SUP	15,795.61	6,995.20	14,084.07	1	1	1	DIRECCIÓN	PARRAS	15,796	6,995	14,084	36,875
✓ ✓ ✓	12/B SECRETARIO ACADEMICO DE PREPARATORIA	M_MEDIOS Y SUP	20,494.76	9,078.13	18,273.80	5	5	5	DIRECCIÓN	SALTILLO	102,474	45,381	91,369	239,223
✓ ✓ ✓	12/B SECRETARIO ACADEMICO DE PREPARATORIA	M_MEDIOS Y SUP	15,621.14	6,917.84	15,000.06	3	3	3	DIRECCIÓN	TORREON	48,863	20,754	45,182	112,799
✓ ✓ ✓	12/B SECRETARIO ACADEMICO DE PREPARATORIA	M_MEDIOS Y SUP	16,147.09	7,150.76	14,397.28	1	1	1	DIRECCIÓN	ALLENDE	16,147	7,151	14,397	37,695
✓ ✓ ✓	12/B SECRETARIO ACADEMICO DE PREPARATORIA	M_MEDIOS Y SUP	22,202.94	9,832.60	19,796.88	1	1	1	DIRECCIÓN	CD ACUÑA	22,203	9,833	19,797	51,832
✓ ✓ ✓	12/B SECRETARIO ACADEMICO DE PREPARATORIA	M_MEDIOS Y SUP	20,608.36	9,126.44	18,375.10	2	2	2	DIRECCIÓN	MONCLOVA	41,217	18,253	36,750	96,220
✓ ✓ ✓	12/B SECRETARIO ACADEMICO DE PREPARATORIA	M_MEDIOS Y SUP	856.31	379.22	763.51	1	1	1	DIRECCIÓN	NUEVA ROSITA	856	379	764	1,999
✓ ✓ ✓	15/B JEFE DE DEPARTAMENTO ADMINISTRATIVO	M_MEDIOS Y SUP	21,986.82	9,736.89	0.00	1	1	0	DIRECCIÓN	PARRAS	21,987	9,737	0	31,724

DESTINO DE LOS RECURSOS FEDERALES QUE RECIBEN UNIVERSIDADES E INSTITUCIONES DE EDUCACIÓN MEDIA SUPERIOR Y SUPERIOR

En términos del artículo 37, fracción II del Decreto de Presupuesto de Egresos de la Federación para el Ejercicio Fiscal 2023

Costo de la plantilla de personal

La información presentada es acumulada al periodo que se reporta

Periodo del 01 de abril al 30 de junio de 2023

Fracción II

SEGUNDO TRIMESTRE 2023

Estructura de la Plantilla (Desagregada)

Universidad / Institución	Categoría	Tipo de personal	Costo unitario bruto (pesos)			Número de plazas			Responsabilidad laboral	Ubicación	Costo total de la plantilla (Pesos)			
			Abril	Mayo	Junio	Abril	Mayo	Junio			Abril	Mayo	Junio	Acumulado abril a jun.
U. A. de Coahuila														
✓ ✓ ✓	15/B JEFE DE DEPARTAMENTO ADMINISTRATIVO	M_MEDIOS Y SUP	24,161.53	10,704.36	21,554.56	129	129	129	DIRECCIÓN	SALTILLO	3,116,837	1,380,862	2,780,538	7,278,238
✓ ✓ ✓	15/B JEFE DE DEPARTAMENTO ADMINISTRATIVO	M_MEDIOS Y SUP	23,728.70	10,508.29	21,157.30	4	4	4	DIRECCIÓN	TORREON	94,915	42,033	84,629	221,577
✓ ✓ ✓	15/B JEFE DE DEPARTAMENTO ADMINISTRATIVO	M_MEDIOS Y SUP	23,486.82	10,401.17	20,941.63	2	2	2	DIRECCIÓN	VIESCA	48,974	20,802	41,883	109,659
✓ ✓ ✓	15/B JEFE DE DEPARTAMENTO ADMINISTRATIVO	M_MEDIOS Y SUP	22,737.33	10,069.25	20,867.87	3	3	3	DIRECCIÓN	MONCLOVA	68,212	30,208	83,471	181,891
✓ ✓ ✓	15/B JEFE DE DEPARTAMENTO ADMINISTRATIVO	M_MEDIOS Y SUP	25,723.76	11,391.80	22,936.16	1	1	1	DIRECCIÓN	NUEVA ROSITA	25,724	11,392	22,936	60,052
✓ ✓ ✓	16/B SUBJEFE	M_MEDIOS Y SUP	19,718.28	8,735.43	17,624.82	100	99	96	DIRECCIÓN	SALTILLO	1,971,828	864,808	1,727,232	4,563,868
✓ ✓ ✓	16/B SUBJEFE	M_MEDIOS Y SUP	19,324.38	8,557.83	17,230.26	5	5	5	DIRECCIÓN	TORREON	96,622	42,789	86,151	225,562
✓ ✓ ✓	16/B SUBJEFE	M_MEDIOS Y SUP	19,975.87	8,846.34	17,811.15	1	1	1	DIRECCIÓN	VIESCA	19,976	8,846	17,811	46,633
✓ ✓ ✓	16/B SUBJEFE	M_MEDIOS Y SUP	19,390.44	8,587.08	17,289.16	5	5	5	DIRECCIÓN	MONCLOVA	96,952	42,935	86,446	226,333
✓ ✓ ✓	16/B SUBJEFE	M_MEDIOS Y SUP	19,010.24	8,418.71	16,950.16	1	1	1	DIRECCIÓN	NUEVA ROSITA	19,010	8,419	16,950	44,379
✓ ✓ ✓	17/B JEFE DE UNIDAD	M_MEDIOS Y SUP	16,601.20	7,396.77	14,913.88	131	131	131	DIRECCIÓN	SALTILLO	2,174,757	968,977	1,953,692	5,097,425
✓ ✓ ✓	17/B JEFE DE UNIDAD	M_MEDIOS Y SUP	16,791.83	7,586.62	15,274.84	12	12	12	DIRECCIÓN	TORREON	201,502	91,039	183,298	475,839
✓ ✓ ✓	17/B JEFE DE UNIDAD	M_MEDIOS Y SUP	16,329.79	7,231.67	14,560.18	2	2	2	DIRECCIÓN	VIESCA	32,660	14,463	29,120	76,243
✓ ✓ ✓	17/B JEFE DE UNIDAD	M_MEDIOS Y SUP	15,280.23	6,766.87	13,624.36	4	4	4	DIRECCIÓN	MONCLOVA	61,121	27,067	54,497	142,686
✓ ✓ ✓	17/B JEFE DE UNIDAD	M_MEDIOS Y SUP	16,120.44	7,138.96	14,373.51	3	3	3	DIRECCIÓN	NUEVA ROSITA	48,361	21,417	43,121	112,899
✓ ✓ ✓	17/B JEFE DE UNIDAD	M_MEDIOS Y SUP	16,329.79	7,231.67	14,560.18	1	1	1	DIRECCIÓN	PIEDRAS NEGRAS	16,330	7,232	14,560	38,122
✓ ✓ ✓	18/B ASESOR	M_MEDIOS Y SUP	12,069.91	5,337.40	10,799.31	112	112	112	DIRECCIÓN	SALTILLO	1,351,830	597,789	1,209,522	3,159,141
✓ ✓ ✓	18/B ASESOR	M_MEDIOS Y SUP	12,568.48	5,625.65	11,326.64	13	13	13	DIRECCIÓN	TORREON	163,390	73,133	147,246	383,770
✓ ✓ ✓	18/B ASESOR	M_MEDIOS Y SUP	13,608.12	6,026.38	12,133.46	2	2	2	DIRECCIÓN	VIESCA	27,216	12,053	24,267	63,536
✓ ✓ ✓	18/B ASESOR	M_MEDIOS Y SUP	15,730.20	7,215.13	14,526.88	3	3	3	DIRECCIÓN	MONCLOVA	47,191	21,645	43,581	112,417
✓ ✓ ✓	18/B ASESOR	M_MEDIOS Y SUP	13,606.80	6,025.70	12,132.09	1	1	1	DIRECCIÓN	NUEVA ROSITA	13,607	6,026	12,132	31,764
✓ ✓ ✓	18/B ASESOR	M_MEDIOS Y SUP	13,363.99	5,918.26	11,915.78	2	2	2	DIRECCIÓN	PIEDRAS NEGRAS	26,728	11,837	23,832	62,396

SUMA SUELDOS	107,168,021.12	48,889,848.11	99,587,801.69	255,645,670.92
PRESTACIONES	88,669,215.57	108,198,619.60	210,551,210.61	407,419,045.78
TOTAL	195,837,236.69	157,088,467.71	310,139,012.30	663,064,716.70

[Handwritten signature]
D.P. JORGE ALANÍS CANALES

[Handwritten signature]
DR. LUIS GUTIÉRREZ FLORES

2do. TRIMESTRE DE ABRIL A JUNIO DE 2023 (MILES DE PESOS) 663,064.72

ACUMULADO A JUNIO 2023 1,090,134.63

DESTINO DE LOS RECURSOS FEDERALES QUE RECIBEN UNIVERSIDADES E INSTITUCIONES DE EDUCACIÓN MEDIA SUPERIOR Y SUPERIOR


En términos del artículo 37, fracción III, del Decreto de Presupuesto de Egresos de la Federación para el Ejercicio Fiscal 2023


Desglose del gasto corriente de operación


La información presentada es acumulada al periodo que se reporta

Del 01 de abril al 30 de junio de 2023

Fracción III										SEGUNDO TRIMESTRE 2023			
Universidad / Institución	Programa	(Miles de pesos)									ACUMULADO A JUNIO 2023		
		Materiales y Suministros			Servicios Generales			Otros			Enero-Abril	Enero-Mayo	Enero-Junio
		Abril	Mayo	Junio	Abril	Mayo	Junio	Abril	Mayo	Junio			
U · A · d e C o a h u i l a	SUBSIDIOS FEDERALES PARA ORGANISMOS DESCENTRALIZADOS ESTATALES U006	0.00	0.00	0.00	3,351.84	2,877.02	3,988.53	0.00	0.00	0.00	11,867.36	14,744.38	18,732.91
	PROGRAMA PARA EL DESARROLLO PROFESIONAL DOCENTE (PRODEP) S247	0.00	0.00	0.00	0.00	0.00	0.00	0.00	953.15	0.00	0.00	953.15	953.15
	EXTRAORDINARIO U006	0.00	0.00	0.00	0.00	0.00	0.00	0.00	0.00	0.00	0.00	0.00	0.00
	PRODUCTOS FINANCIEROS U006	0.00	0.00	0.00	0.00	0.00	0.00	0.00	0.00	0.00	0.00	0.00	0.00
	PROGRAMA DE EXPANSION DE LA EDUCACION SUPERIOR Y MEDIA SUPERIOR	0.00	0.00	0.00	0.00	0.00	0.00	0.00	0.00	20,150.00	0.00	0.00	20,150.00
CCC	0.00	0.00	0.00	0.00	0.00	0.00	0.00	0.00	0.00	0.00	0.00	0.00	
		0.00	0.00	0.00	0.00	0.00	0.00	0.00	0.00	0.00	0.00	0.00	0.00
SUMA DEL MES		0.00	0.00	0.00	3,351.84	2,877.02	3,988.53	0.00	953.15	20,150.00	11,867.36	15,697.53	39,836.06
SUMAS ACUMULADAS		0.00	0.00	0.00	3,351.84	6,228.86	10,217.39	10,217.39	11,170.54	31,320.54	3,351.84	7,182.01	31,320.54
ACUMULADO DEL TRIMESTRE				0.00			10,217.39			21,103.15			31,320.54


C.P. JORGE ALANÍS CANALES


DR. JESÚS ALBERTO MONTALVO MORALES


ING. JESÚS SALVADOR HERNÁNDEZ VÉLEZ



U. A. de Coahuila

Del 01 de abril al 30 de junio de 2023

(Miles de pesos)

RESUMEN DE ESTADO DE ACTIVIDADES

	JUNIO		ACUMULADO	
INGRESOS			ENE. A JUN. 2023	
RECURSOS FEDERALES	688,919.32	100.00%	1,129,502.91	100.00%
TOTAL DE INGRESOS FEDERALES	688,919.32	100.00%	1,129,502.91	100.00%
EGRESOS				
PLANTILLA	663,064.72	95.49%	1,090,134.63	0.00%
MATERIALES SUMINISTROS	0.00	0.00%	0.00	0.00%
GASTOS GENERALES	10,217.39	1.47%	18,732.91	0.00%
OTROS	21,103.15	3.04%	21,103.15	0.00%
TOTAL DE EGRESOS FEDERALES	694,385.26	100.00%	1,129,970.69	0.00%
UTILIDAD O PÉRDIDA	-5,465.94	-0.79%	-467.78	-0.04%

C.P. OSCAR JULIAN LÓPEZ ESCAREÑO

ING. JESÚS SALVADOR HERNÁNDEZ VÉLEZ

NOTA:

La información presentada en este formato, no exige la entrega de la Fracción IV, "Los estados de situación financiera, analítico, así como el de origen y aplicación de recursos públicos federales", mismos que deberán anexar en la entrega trimestral.

Estado de Actividades
Del 1 de enero al 30 de junio de 2023 y 2022
(Pesos)

Ente Público: _____

Universidad Autónoma de Coahuila

Concepto	2023	2022	Concepto	2023	2022
INGRESOS Y OTROS BENEFICIOS			GASTOS Y OTRAS PÉRDIDAS		
Ingresos de la Gestión	0	0	Gastos de Funcionamiento	1,108,867,546	974,991,290
Impuestos	0	0	Servicios Personales	1,090,134,632	955,648,901
Cuotas y Aportaciones de Seguridad Social	0	0	Materiales y Suministros	0	0
Contribuciones de Mejoras	0	0	Servicios Generales	18,732,914	19,342,388
Derechos	0	0	Transferencia, Asignaciones, Subsidios y Otras	0	0
Productos de Tipo Corriente	0	0	Transferencias Internas y Asignaciones al Sector	0	0
Aprovechamientos de Tipo Corriente	0	0	Transferencias al Resto del Sector Público	0	0
Ingresos por Venta de Bienes y Servicios	0	0	Subsidios y Subvenciones	0	0
Ingresos no Comprendidos en las Fracciones de la Ley de Ingresos Causados en Ejercicios Fiscales Anteriores Pendientes de Liquidación o Pago	0	0	Ayudas Sociales	0	0
Participaciones, Aportaciones, Transferencias,	1,108,286,000	929,290,707	Pensiones y Jubilaciones	0	0
Participaciones y Aportaciones	0	0	Transferencias a Fideicomisos, Mandatos y Contratos	0	0
Transferencia, Asignaciones, Subsidios y Otras	1,108,286,000	929,290,707	Transferencias a la Seguridad Social	0	0
Otros Ingresos y Beneficios Varios	113,769	1,171,747	Donativos	0	0
Ingresos Financieros	113,769	1,171,747	Transferencias al Exterior	0	0
Incremento por Variación de Inventarios	0	0	Participaciones y Aportaciones	0	0
Disminución del Exceso de Estimaciones por Pérdida	0	0	Participaciones	0	0
Disminución del Exceso de Provisiones	0	0	Aportaciones	0	0
Otros Ingresos y Beneficios Varios	0	0	Convenios	0	0
			Intereses, Comisiones y Otros Gastos de la Deuda	0	0
			Intereses de la Deuda Pública	0	0
			Comisiones de la Deuda Pública	0	0
			Gastos de la Deuda Pública	0	0
			Costo por Coberturas	0	0
			Apoyos Financieros	0	0
			Otros Gastos y Pérdidas Extraordinarias	0	0
			Estimaciones, Depreciaciones, Deterioros, Provisiones	0	0
			Disminución de Inventarios	0	0
			Aumento por Insuficiencia de Estimaciones por	0	0
			Aumento por Insuficiencia de Provisiones	0	0
			Otros Gastos	0	0
			Inversión Pública	0	0
			Inversión Pública no Capitalizable	0	0
Total de Ingresos y Otros Beneficios	1,108,399,769	930,462,454	Total de Gastos y Otras Pérdidas	1,108,867,546	974,991,290
			Resultados del Ejercicio (Ahorro/Desahorro)	-467,777	-44,528,836

Bajo protesta de decir verdad declaramos que los Estados Financieros y sus Notas son razonablemente correctos y son responsabilidad del emisor

C. P. OSCAR JULIAN LOPEZ ESCAREÑO
 SUBDIRECTOR DE CONTABILIDAD GUBERNAMENTAL Y GOBIERNO

LIC. MARIA DEL REFUGIO ALVAREZ FIGUEROA
 JEFE DE CONTABILIDAD GUBERNAMENTAL

Estado de Situación Financiera
Al 30 de junio de 2023 y al 31 de diciembre de 2022
(Pesos)
Universidad Autónoma de Coahuila

Ente Público: _____

CONCEPTO	Año		CONCEPTO	Año	
	2023	2022		2023	2022
ACTIVO			PASIVO		
Activo Circulante			Pasivo Circulante		
Efectivo y Equivalentes	-373,969	624,365	Cuentas por Pagar a Corto Plazo	93,808	624,365
Derechos a Recibir Efectivo o Equivalentes	0	0	Documentos por Pagar a Corto Plazo	0	0
Derechos a Recibir Bienes o Servicios	0	0	Porción a Corto Plazo de la Deuda Pública a Largo Plazo	0	0
Inventarios	0	0	Títulos y Valores a Corto Plazo	0	0
Almacenes	0	0	Pasivos Diferidos a Corto Plazo	0	0
Estimación por Pérdida o Deterioro de Activos Circulantes	0	0	Fondos y Bienes de Terceros en Garantía y/o Administración a Corto Plazo	0	0
Otros Activos Circulantes	0	0	Provisiones a Corto Plazo	0	0
Total de Activos Circulantes	-373,969	624,365	Otros Pasivos a Corto Plazo	0	0
Activo No Circulante			Total de Pasivos Circulantes	93,808	624,365
Inversiones Financieras a Largo Plazo	0	0	Pasivo No Circulante		
Derechos a Recibir Efectivo o Equivalentes a Largo Plazo	0	0	Cuentas por Pagar a Largo Plazo	0	0
Bienes Inmuebles, Infraestructura y Construcciones en Proceso	0	0	Documentos por Pagar a Largo Plazo	0	0
Bienes Muebles	0	0	Deuda Pública a Largo Plazo	0	0
Activos Intangibles	0	0	Pasivos Diferidos a Largo Plazo	0	0
Depreciación, Deterioro y Amortización Acumulada de Bienes	0	0	Fondos y Bienes de Terceros en Garantía y/o en Administración a Largo Plazo	0	0
Activos Diferidos	0	0	Provisiones a Largo Plazo	0	0
Estimación por Pérdida o Deterioro de Activos no Circulantes	0	0	Total de Pasivos No Circulantes	0	0
Otros Activos no Circulantes	0	0	TOTAL DEL PASIVO	93,808	624,365
Total de Activos No Circulantes	0	0	HACIENDA PÚBLICA/ PATRIMONIO		
TOTAL DEL ACTIVO	-373,969	624,365	Hacienda Pública/Patrimonio Contribuido	0	0
			Aportaciones	0	0
			Donaciones de Capital	0	0
			Actualización de la Hacienda Pública / Patrimonio	0	0
			Hacienda Pública/Patrimonio Generado	-467,777	0
			Resultados del Ejercicio (Ahorro / Desahorro)	-467,777	0
			Resultados de Ejercicios Anteriores	0	0
			Revalúos	0	0
			Reservas	0	0
			Rectificaciones de Resultados de Ejercicios Anteriores	0	0
			Exceso o Insuficiencia en la Actualización de la Hacienda Pública/Patrimonio	0	0
			Resultado por Posición Monetaria	0	0
			Resultado por Tenencia de Activos no Monetarios	0	0
			Total Hacienda Pública/ Patrimonio	-467,777	0
			TOTAL DEL PASIVO Y HACIENDA PÚBLICA / PATRIMONIO	-373,969	624,365

Bajo protesta de decir verdad declaramos que los Estados Financieros y sus Notas son razonablemente correctos y responsabilidad del emisor

C.P. OSCAR JULIAN LOPEZ ESCAREÑO
 SUBDIRECTOR DE CONTABILIDAD GUBERNAMENTAL Y GOBIERNO

LIC. MARIA DEL REFUGIO ALVAREZ FIGUEROA
 JEFE DE CONTABILIDAD GUBERNAMENTAL

Estado de Cambios en la Situación Financiera
Del 1 de enero al 30 de junio de 2023
(Pesos)

Ente Público: Universidad Autónoma de Coahuila

Concepto	Origen	Aplicación
ACTIVO	998,334	0
Activo Circulante	998,334	0
Efectivo y Equivalentes	998,334	0
Derechos a Recibir Efectivo o Equivalentes	0	0
Derechos a Recibir Bienes o Servicios	0	0
Inventarios	0	0
Almacenes	0	0
Estimación por Pérdida o Deterioro de Activos Circulantes	0	0
Otros Activos Circulantes	0	0
Activo No Circulante	0	0
Inversiones Financieras a Largo Plazo	0	0
Derechos a Recibir Efectivo o Equivalentes a Largo Plazo	0	0
Bienes Inmuebles, Infraestructura y Construcciones en Proceso	0	0
Bienes Muebles	0	0
Activos Intangibles	0	0
Depreciación, Deterioro y Amortización Acumulada de Bienes	0	0
Activos Diferidos	0	0
Estimación por Pérdida o Deterioro de Activos no Circulantes	0	0
Otros Activos no Circulantes	0	0
PASIVO	0	530,557
Pasivo Circulante	0	530,557
Cuentas por Pagar a Corto Plazo	0	530,557
Documentos por Pagar a Corto Plazo	0	0
Porción a Corto Plazo de la Deuda Pública a Largo Plazo	0	0
Títulos y Valores a Corto Plazo	0	0
Pasivos Diferidos a Corto Plazo	0	0
Fondos y Bienes de Terceros en Garantía y/o Administración a Corto Plazo	0	0
Provisiones a Corto Plazo	0	0
Otros Pasivos a Corto Plazo	0	0
Pasivo No Circulante	0	0
Cuentas por Pagar a Largo Plazo	0	0
Documentos por Pagar a Largo Plazo	0	0
Deuda Pública a Largo Plazo	0	0
Pasivos Diferidos a Largo Plazo	0	0
Fondos y Bienes de Terceros en Garantía y/o en Administración a Largo Plazo	0	0
Provisiones a Largo Plazo	0	0
HACIENDA PÚBLICA/ PATRIMONIO	0	467,777
Hacienda Pública/Patrimonio Contribuido	0	0
Aportaciones	0	0
Donaciones de Capital	0	0
Actualización de la Hacienda Pública / Patrimonio	0	0
Hacienda Pública/Patrimonio Generado	0	467,777
Resultados del Ejercicio (Ahorro / Desahorro)	0	467,777
Resultados de Ejercicios Anteriores	0	0
Revalúos	0	0
Reservas	0	0
Rectificaciones de Resultados de Ejercicios Anteriores	0	0
Exceso o Insuficiencia en la Actualización de la Hacienda Pública/Patrimonio	0	0
Resultado por Posición Monetaria	0	0
Resultado por Tenencia de Activos no Monetarios	0	0

Bajo protesta de decir verdad declaramos que los Estados Financieros y sus Notas son razonablemente correctos y responsabilidad del emisor


C.P. OSCAR JULIÁN LOPEZ ESCAREÑO
SUBDIRECTOR DE CONTABILIDAD GUBERNAMENTAL Y GOBIERNO


LIC. MARIA DEL REFUGIO ALVAREZ FIGUEROA
JEFE DE CONTABILIDAD GUBERNAMENTAL

Universidad Autónoma de Coahuila
Estado de Situación Financiera Detallado - LDF
Al 30 de junio de 2023 y al 31 de diciembre de 2022
(PESOS)

Concepto (c)	2023	2022	Concepto (c)	2023	2022
ACTIVO			PASIVO		
Activo Circulante			Activo Circulante		
a. Efectivo y Equivalentes (a=a1+a2+a3+a4+a5+a6+a7)	-373,969	624,365	a. Cuentas por Pagar a Corto Plazo (a=a1+a2+a3+a4+a5+a6+a7+a8+a9)	93,808	624,365
a1) Efectivo	0	0	a1) Servicios Personales por Pagar a Corto Plazo	56,000	21,000
a2) Bancos/Tesorería	0	0	a2) Proveedores por Pagar a Corto Plazo	37,808	603,365
a3) Bancos/Dependencias y Otros	-373,969	624,365	a3) Contratistas por Obras Públicas por Pagar a Corto Plazo	0	0
a4) Inversiones Temporales (Hasta 3 meses)	0	0	a4) Participaciones y Aportaciones por Pagar a Corto Plazo	0	0
a5) Fondos con Afectación Específica	0	0	a5) Transferencias Otorgadas por Pagar a Corto Plazo	0	0
a6) Depósitos de Fondos de Terceros en Garantía y/o Administración	0	0	a6) Intereses, Comisiones y Otros Gastos de la Deuda Pública por Pagar a Corto Plazo	0	0
a7) Otros Efectivos y Equivalentes	0	0	a7) Retenciones y Contribuciones por Pagar a Corto Plazo	0	0
b. Derechos a Recibir Efectivo o Equivalentes (b=b1+b2+b3+b4+c5+b5+b7)	0	0	a8) Devoluciones de la Ley de Ingresos por Pagar a Corto Plazo	0	0
b1) Inversiones Financieras de Corto Plazo	0	0	a9) Otras Cuentas por Pagar a Corto Plazo	0	0
b2) Cuentas por Cobrar a Corto Plazo	0	0	b. Documentos por Pagar a Corto Plazo (b=b1+b2+b3)	0	0
b3) Deudores Diversos por Cobrar a Corto Plazo	0	0	b1) Documentos Comerciales por Pagar a Corto Plazo	0	0
b4) Ingresos por Recuperar a Corto Plazo	0	0	b2) Documentos con Contratistas por Obras Públicas por Pagar a Corto Plazo	0	0
b5) Deudores por Anticipos de la Tesorería a Corto Plazo	0	0	b3) Otros Documentos por Pagar a Corto Plazo	0	0
b6) Prestamos Otorgados a Corto Plazo	0	0	c. Porción a Corto Plazo de la Deuda Pública (c=c1+c2)	0	0
b7) Otros Derechos a Recibir Efectivo o Equivalentes a Corto Plazo	0	0	c1) Porción a Corto Plazo de la Deuda Pública	0	0
c. Derechos a Recibir Bienes o Servicios (c=c1+c2+c3+c4+c5)	0	0	c2) Porción a Corto Plazo de Arrendamiento Financiero	0	0
c1) Anticipo a Proveedores por Adquisición de Bienes y Prestación de Servicios a Corto Plazo	0	0	d. Títulos y Valores a Corto Plazo	0	0
c2) Anticipo a Proveedores por Adquisición de Bienes Inmuebles y Muebles a Corto Plazo	0	0	e. Pasivos Diferidos a Corto Plazo (e=e1+e2+e3)	0	0
c3) Anticipo a Proveedores por Adquisición de Bienes Intangibles a Corto Plazo	0	0	e1) Ingresos Cobrados por Adelantado a Corto Plazo	0	0
c4) Anticipo a Contratistas por Obras Públicas a Corto Plazo	0	0	e2) Intereses Cobrados por Adelantado a Corto Plazo	0	0
c5) Otros Derechos a Recibir Bienes o Servicios a Corto Plazo	0	0	e3) Otros Pasivos Diferidos a Corto Plazo	0	0
d. Inventarios (d=d1+d2+d3+d4+d5)	0	0	f. Fondos y Bienes de Terceros en Garantía y/o Administración a Corto Plazo (f=f1+f2+f3+f4+f5+f6)	0	0
d1) Inventario de Mercancías para Venta	0	0	f1) Fondos en Garantía a Corto Plazo	0	0
d2) Inventario de Mercancías Terminadas	0	0	f2) Fondos en Administración a Corto Plazo	0	0
d3) Inventario de Mercancías en Proceso de Elaboración	0	0	f3) Fondos Contingentes a Corto Plazo	0	0
d4) Inventario de Materias Primas, Materiales y Suministros para Producción	0	0	f4) Fondos de Fideicomisos, Mandatos y Contratos Análogos a Corto Plazo	0	0
d5) Bienes en Tránsito	0	0	f5) Otros Fondos de Terceros en Garantía y/o Administración a Corto Plazo	0	0
e. Atracciones	0	0	f6) Valores y Bienes en Garantía a Corto Plazo	0	0
f. Estimación por Pérdida o Deterioro de Activos Circulantes (f=f1+f2)	0	0	g. Provisiones a Corto Plazo (g=g1+g2+g3)	0	0
f1) Estimaciones para Cuentas incobrables por Derechos a Recibir Efectivo o Equivalentes	0	0	g1) Provisión para Demandas y Juicios a Corto Plazo	0	0
f2) Estimación por Deterioro de Inventarios	0	0	g2) Provisión para Contingencias a Corto Plazo	0	0
g. Otros Activos Circulantes (g=g1+g2+g3+g4)	0	0	g3) Otras Provisiones a Corto Plazo	0	0
g1) Valores en Garantía	0	0	h. Otros Pasivos a Corto Plazo (h=h1+h2+h3)	0	0
g2) Bienes en Garantía (excluye depósitos de fondos)	0	0	h1) Ingresos por Clasificar	0	0
g3) Bienes Derivados de Embargos, Decomisos, Aseguramientos y Dación en Pago	0	0	h2) Recaudación por Participar	0	0
g4) Adquisición con Fondos de Terceros	0	0	h3) Otros Pasivos Circulantes	0	0
IA. Total de Activos Circulantes (IA = a + b + c + d + e + f + g)	-373,969	624,365	IA. Total de Pasivos Circulantes (IIA = a + b + c + d + e + f + g + h)	93,808	624,365
Activo No Circulante			Pasivo No Circulante		
a. Inversiones Financieras a Largo Plazo	0	0	a. Cuentas por Pagar a Largo Plazo	0	0
b. Derechos a Recibir Efectivo o Equivalentes a Largo Plazo	0	0	b. Documentos por Pagar a Largo Plazo	0	0
c. Bienes Inmuebles, Infraestructura y Construcciones en Proceso	0	0	c. Deuda Pública a Largo Plazo	0	0
d. Bienes Muebles	0	0	d. Pasivos Diferidos a Largo Plazo	0	0
e. Activos Intangibles	0	0	e. Fondos y Bienes de Terceros en Garantía y/o Administración a Largo Plazo	0	0
f. Depreciación, Deterioro y Amortización Acumulada de Bienes	0	0	f. Provisiones a Largo Plazo	0	0
g. Activos Diferidos	0	0	IIIB. Total de Pasivos No Circulantes (IIIB = a + b + c + d + e + f)	0	0
h. Estimación por Pérdida o Deterioro de Activos no Circulantes	0	0	II. Total del Pasivo (II = IIA + IIIB)	93,808	624,365
i. Otros Activos no Circulantes	0	0	HACIENDA PÚBLICA/PATRIMONIO		
IB. Total de Activos No Circulantes (IB = a + b + c + d + e + f + g + h + i)	0	0	IIIA. Hacienda Pública/Patrimonio Contribuido (IIIA = a + b + c)	0	0
I. Total del Activo (I = IA + IB)	-373,969	624,365	a. Aportaciones	0	0
			b. Donaciones de Capital	0	0
			c. Actualización de la Hacienda Pública/Patrimonio	0	0
			IIIB. Hacienda Pública/Patrimonio Generado (IIIB = a + b + c + d + e)	-467,777	0
			a. Resultados del Ejercicio (Ahorro/ Desahorro)	-467,777	0
			b. Resultados de Ejercicios Anteriores	0	0
			c. Revalúos	0	0
			d. Reservas	0	0
			e. Rectificaciones de Resultados de Ejercicios Anteriores	0	0
			IIIC. Exceso o Insuficiencia en la Actualización de la Hacienda Pública/Patrimonio (IIIC = a + b)	0	0
			a. Resultado por Posición Monetaria	0	0
			b. Resultado por Tenencia de Activos no Monetarios	0	0
			III. Total Hacienda Pública/Patrimonio (III = IIIA + IIIB + IIIC)	-467,777	0
			IV. Total del Pasivo y Hacienda Pública/Patrimonio (IV = II + III)	-373,969	624,365

DESTINO DE LOS RECURSOS FEDERALES QUE RECIBEN UNIVERSIDADES E INSTITUCIONES DE EDUCACIÓN MEDIA SUPERIOR Y SUPERIOR

En términos del artículo 37, fracción V, del Decreto de Presupuesto de Egresos de la Federación para el Ejercicio Fiscal 2023

Información desagregada de matrícula

La información presentada es acumulada al periodo que se reporta

Del 01 de abril al 30 de junio 2023

Universidad / Institución U. A. de Coahuila

CONSOLIDADO

Nivel Educativo	Número de Alumnos		
	Primer Ingreso	Reingreso	Total
Medio Superior	656	9,735	10,391
Técnico Superior Universitario	0	0	0
Licenciatura	1,329	24,513	25,842
Especialidad	27	157	184
Maestría	270	1,103	1,373
Doctorado	53	363	416
Otros	0	0	0
:			0
:			0
:			0
			0
TOTAL	2,335	35,871	38,206

Nivel Educativo	Escuela/Facultad/Centro	Municipio	Programa/Carrera	Número de Alumnos		
				Primer Ingreso	Reingreso	Total
Media Superior	Escuela de Bachilleres "Ateneo Fuente"	Saltillo	Bachillerato	41	1,471	1,512
Media Superior	Escuela de Bachilleres "Ateneo Fuente" Extensión Ramos Arizpe	Saltillo	Bachillerato	0	277	277
Media Superior	Escuela Preparatoria Numero Uno	Saltillo	Bachillerato	30	1,115	1,145

DESTINO DE LOS RECURSOS FEDERALES QUE RECIBEN UNIVERSIDADES E INSTITUCIONES DE EDUCACIÓN MEDIA SUPERIOR Y SUPERIOR

En términos del artículo 37, fracción V, del Decreto de Presupuesto de Egresos de la Federación para el Ejercicio Fiscal 2023

Información desagregada de matrícula

La información presentada es acumulada al periodo que se reporta

Del 01 de abril al 30 de junio 2023

Universidad / Institución	U. A. de Coahuila					
Media Superior	Escuela de Bachilleres "Dr. Mariano Narváez González"	Saltillo	Bachillerato	50	925	975
Media Superior	Instituto de Ciencias y Humanidades "Lic. Salvador González Lobo"	Saltillo	Bachillerato	20	607	627
Media Superior	Instituto de Lenguas Extranjeras	Saltillo	Bachillerato	0	34	34
Media Superior	Escuela de Bachilleres "Juan Agustín de Espinoza"	Parras de la Fuente	Bachillerato	0	302	302
Media Superior	Escuela de Bachilleres "Aguanueva"	San Pedro	Bachillerato	1	477	478
Media Superior	Escuela de Bachilleres Venustiano Carranza	Torreón	Bachillerato	32	1,446	1,478
Media Superior	Escuela de Bachilleres Venustiano Carranza Extensión Matamoros	Matamoros	Bachillerato	0	188	188
Media Superior	Escuela de Bachilleres "Lic. Luis Donaldo Colosio Murrieta"	Piedras Negras	Bachillerato	0	374	374
Media Superior	Escuela de Bachilleres "Prof. Ladislao Farias Campos"	Monclova	Bachillerato	0	331	331
Media Superior	Escuela de Bachilleres "Urbano Riojas Rendón"	Nueva Rosita	Bachillerato	0	294	294
Media Superior	Escuela de Bachilleres "Urbano Riojas Rendón" Extensión Muzquiz	Muzquiz	Bachillerato	0	163	163
Media Superior	Escuela de Bachilleres Dr. y Gral. Jaime Lozano Benavides	Allende	Bachillerato	0	261	261
Media Superior	Escuela de Bachilleres "Antonio Gutiérrez Garza"	Acuña	Bachillerato	0	179	179
Media Superior	Instituto de Enseñanza Abierta de Saltillo	Saltillo	Bachillerato	237	596	833
Media Superior	Instituto de Enseñanza Abierta de Torreón	Torreón	Bachillerato	167	230	397
Media Superior	Escuela de Bachilleres "Lic. Luis Donaldo Colosio Murrieta"	Piedras Negras	Bachillerato	11	82	93
Media Superior	Escuela de Bachilleres "Prof. Ladislao Farias Campos"	Monclova	Bachillerato	55	113	168
Media Superior	Escuela de Bachilleres "Urbano Riojas Rendón"	Nueva Rosita	Bachillerato	12	270	282
Licenciatura	Facultad de Arquitectura	Saltillo	Arquitecto	68	544	612

DESTINO DE LOS RECURSOS FEDERALES QUE RECIBEN UNIVERSIDADES E INSTITUCIONES DE EDUCACIÓN MEDIA SUPERIOR Y SUPERIOR

En términos del artículo 37, fracción V, del Decreto de Presupuesto de Egresos de la Federación para el Ejercicio Fiscal 2023

Información desagregada de matrícula

La información presentada es acumulada al periodo que se reporta

Del 01 de abril al 30 de junio 2023

Universidad / Institución		U. A. de Coahuila				
Licenciatura	Facultad de Ingeniería	Saltillo	Ingeniero civil	30	395	425
Licenciatura	Facultad de Ingeniería	Saltillo	Ingeniero Mecánico Administrador	9	309	318
Licenciatura	Facultad de Ingeniería	Saltillo	Ingeniero Mecánico Eléctrico	20	355	375
Licenciatura	Facultad de Sistemas	Saltillo	Ingeniero en Sistemas Computacionales	38	232	270
Licenciatura	Facultad de Sistemas	Saltillo	Ingeniero Industrial y de Sistemas	52	441	493
Licenciatura	Facultad de Sistemas	Saltillo	Ingeniero en Electrónica y Comunicaciones	0	66	66
Licenciatura	Facultad de Sistemas	Saltillo	Ingeniero en Tecnologías de la Información y Comunicaciones	0	9	9
Licenciatura	Facultad de Sistemas	Saltillo	Ingeniero Automotriz	17	251	268
Licenciatura	Facultad de Ciencias Químicas	Saltillo	Químico Farmacobiólogo	36	441	477
Licenciatura	Facultad de Ciencias Químicas	Saltillo	Químico	17	118	135
Licenciatura	Facultad de Ciencias Químicas	Saltillo	Ingeniero Químico	12	290	302
Licenciatura	Facultad de Ciencias Físico Matemáticas	Saltillo	Licenciatura en Matemáticas Aplicadas	0	49	49
Licenciatura	Facultad de Ciencias Físico Matemáticas	Saltillo	Ingeniería Física	0	107	107
Licenciatura	Facultad de Medicina	Saltillo	Medico Cirujano	0	648	648
Licenciatura	Facultad de Odontología	Saltillo	Cirujano Dentista	42	434	476
Licenciatura	Facultad de Enfermería "Dr. Santiago Valdes Galindo"	Saltillo	Licenciado en Enfermería	33	582	615
Licenciatura	Facultad de Ciencias de la Administración	Saltillo	Licenciado en Contaduría	47	711	758
Licenciatura	Facultad de Ciencias de la Administración	Saltillo	Licenciado en Administración de Empresas	99	706	805
Licenciatura	Facultad de Ciencias de la Administración	Saltillo	Licenciado en Administración de Recursos Humanos	0	498	498
Licenciatura	Facultad de Economía	Saltillo	Licenciado en Economía	0	159	159
Licenciatura	Facultad de Mercadotecnia	Saltillo	Licenciado en Mercadotecnia	30	288	318

DESTINO DE LOS RECURSOS FEDERALES QUE RECIBEN UNIVERSIDADES E INSTITUCIONES DE EDUCACIÓN MEDIA SUPERIOR Y SUPERIOR

En términos del artículo 37, fracción V, del Decreto de Presupuesto de Egresos de la Federación para el Ejercicio Fiscal 2023

Información desagregada de matrícula

La información presentada es acumulada al periodo que se reporta

Del 01 de abril al 30 de junio 2023

Universidad / Institución	U. A. de Coahuila					
Licenciatura	Facultad de Ciencia, Educación y Humanidades	Saltillo	Licenciado en Ciencias de la Educación	0	142	142
Licenciatura	Facultad de Ciencia, Educación y Humanidades	Saltillo	Licenciado en Letras Españolas	0	92	92
Licenciatura	Escuela de Artes Plásticas "Profesor Rubén Herrera"	Saltillo	Licenciado en Diseño Gráfico	30	190	220
Licenciatura	Escuela de Artes Plásticas "Profesor Rubén Herrera"	Saltillo	Licenciado en Artes Plásticas	0	101	101
Licenciatura	Escuela Superior de Música	Saltillo	Licenciado en Música	0	159	159
Licenciatura	Escuela Superior de Música	Saltillo	Licenciatura en Educación Musical	0	7	7
Licenciatura	Facultad de Jurisprudencia	Saltillo	Licenciado en Derecho	0	726	726
Licenciatura	Facultad de Ciencias de la Comunicación	Saltillo	Licenciatura en Comunicación	0	0	0
Licenciatura	Facultad de Ciencias de la Comunicación	Saltillo	Licenciado en Comunicación Organizacional y Relaciones Públicas	16	121	137
Licenciatura	Facultad de Ciencias de la Comunicación	Saltillo	Licenciado en Comunicación en Producción de Medios	25	224	249
Licenciatura	Facultad de Trabajo Social	Saltillo	Licenciado en Trabajo Social	18	269	287
Licenciatura	Facultad de Psicología	Saltillo	Licenciado en Psicología	20	393	413
Licenciatura	Facultad de Ciencias Sociales	Saltillo	Licenciado en Historia	0	73	73
Licenciatura	Instituto de Lenguas Extranjeras	Saltillo	Licenciatura en Enseñanza del Idioma Inglés	0	23	23
Licenciatura	Instituto de Investigaciones Jurídicas Academia Interamericana de Derechos Humanos	Saltillo	Licenciatura en Derecho con Perspectiva en Derechos Humanos	0	32	32
Licenciatura	Facultad de Ciencias Políticas y Sociales	Torreón	Licenciado en Ciencias Políticas y Administración Pública	0	75	75
Licenciatura	Facultad de Ciencias Políticas y Sociales	Torreón	Licenciado en Sociología	0	49	49
Licenciatura	Facultad de Ciencias Políticas y Sociales	Torreón	Licenciado en Ciencias de la Comunicación	13	272	285

DESTINO DE LOS RECURSOS FEDERALES QUE RECIBEN UNIVERSIDADES E INSTITUCIONES DE EDUCACIÓN MEDIA SUPERIOR Y SUPERIOR

En términos del artículo 37, fracción V, del Decreto de Presupuesto de Egresos de la Federación para el Ejercicio Fiscal 2023

Información desagregada de matrícula

La información presentada es acumulada al periodo que se reporta

Del 01 de abril al 30 de junio 2023

Universidad / Institución		U. A. de Coahuila				
Licenciatura	Facultad de Derecho	Torreón	Licenciado en Derecho	99	1,395	1,494
Licenciatura	Escuela de Ciencias de la Comunidad	Torreón	Licenciado en Trabajo Social	0	207	207
Licenciatura	Escuela de Ciencias de la Comunidad	Torreón	Licenciado en Relaciones Humanas	0	296	296
Licenciatura	Facultad de Contaduría y Administración	Torreón	Licenciado en Contaduría Pública	57	1,374	1,431
Licenciatura	Facultad de Contaduría y Administración	Torreón	Licenciado en administración de Empresas con acentuación en Comercialización	23	453	476
Licenciatura	Facultad de Contaduría y Administración	Torreón	Licenciado en Administración de Empresas con acentuación en Producción	0	173	173
Licenciatura	Facultad de Contaduría y Administración	Torreón	Licenciado en Comercio Exterior y Aduanas	17	483	500
Licenciatura	Facultad de Contaduría y Administración	Torreón	LAE Gastronómicas y Turísticas	29	79	108
Licenciatura	Facultad de Economía y Mercadotecnia	Torreón	Licenciatura en Economía	0	68	68
Licenciatura	Facultad de Economía y Mercadotecnia	Torreón	Licenciado en Mercadotecnia	16	296	312
Licenciatura	Escuela de Sistemas	Torreón	Licenciado en Sistemas Computacionales Administrativos	3	79	82
Licenciatura	Escuela de Sistemas	Torreón	Ingeniero en Tecnologías de la Información y Comunicaciones	5	50	55
Licenciatura	Escuela de Sistemas	Torreón	Ingeniero Industrial y de Sistemas	5	202	207
Licenciatura	Facultad de Administración Fiscal y Financiera	Torreón	Licenciado en Administración Fiscal	9	245	254
Licenciatura	Facultad de Administración Fiscal y Financiera	Torreón	Licenciado en Administración Financiera	16	208	224

DESTINO DE LOS RECURSOS FEDERALES QUE RECIBEN UNIVERSIDADES E INSTITUCIONES DE EDUCACIÓN MEDIA SUPERIOR Y SUPERIOR

En términos del artículo 37, fracción V, del Decreto de Presupuesto de Egresos de la Federación para el Ejercicio Fiscal 2023

Información desagregada de matrícula

La información presentada es acumulada al periodo que se reporta

Del 01 de abril al 30 de junio 2023

Universidad / Institución	U. A. de Coahuila					
Licenciatura	Escuela de Administración San Pedro	Torreón	Licenciado en Administración de Empresas	0	96	96
Licenciatura	Facultad de Medicina	Torreón	Médico Cirujano	0	811	811
Licenciatura	Facultad de Odontología	Torreón	Cirujano Dentista	0	457	457
Licenciatura	Facultad de Enfermería, Unidad Torreón	Torreón	Licenciado en Enfermería	31	424	455
Licenciatura	Facultad de Ingeniería Civil	Torreón	Ingeniero Civil	22	372	394
Licenciatura	Escuela de Arquitectura	Torreón	Arquitecto	18	368	386
Licenciatura	Facultad de Ingeniería Mecánica y Eléctrica	Torreón	Ingeniero Mecánico Electricista	16	238	254
Licenciatura	Facultad de Ingeniería Mecánica y Eléctrica	Torreón	Ingeniero Automotriz	0	132	132
Licenciatura	Facultad de Ciencias Biológicas	Torreón	Ingeniero Bioquímico	24	655	679
Licenciatura	Escuela de Artes	Torreón	Licenciado en Artes Escénicas y Gestión Cultural	0	64	64
Licenciatura	Escuela de Psicología	Torreón	Licenciado en Psicología	0	274	274
Licenciatura	Facultad de Administración y Contaduría	Piedras Negras	Licenciado en Contaduría	0	80	80
Licenciatura	Facultad de Administración y Contaduría	Piedras Negras	Licenciado en Administración de Empresas	0	83	83
Licenciatura	Facultad de Administración y Contaduría	Piedras Negras	Licenciado en Derecho	0	109	109
Licenciatura	Facultad de Contaduría y Administración	Monclova	Licenciado en Contaduría	20	481	501
Licenciatura	Facultad de Contaduría y Administración	Monclova	Licenciado en Administración de Empresas	12	250	262
Licenciatura	Facultad de Contaduría y Administración	Monclova	Licenciado en Administración de Recursos Humanos	16	208	224
Licenciatura	Facultad de Contaduría y Administración	Monclova	Licenciado en Negocios Internacionales	19	262	281
Licenciatura	Facultad de Ingeniería Mecánica y Eléctrica	Monclova	Ingeniero Biomédico	0	202	202

DESTINO DE LOS RECURSOS FEDERALES QUE RECIBEN UNIVERSIDADES E INSTITUCIONES DE EDUCACIÓN MEDIA SUPERIOR Y SUPERIOREn términos del artículo 37, fracción V, del Decreto de Presupuesto de Egresos de la Federación para el Ejercicio Fiscal **2023**

Información desagregada de matrícula

La información presentada es acumulada al periodo que se reporta

Del 01 de abril al 30 de junio 2023

Universidad / Institución U. A. de Coahuila

Licenciatura	Facultad de Ingeniería Mecánica y Eléctrica	Monclova	Ingeniero Mecánico Electricista	10	270	280
Licenciatura	Facultad de Ingeniería Mecánica y Eléctrica	Monclova	Ingeniero en Electrónica Industrial	0	160	160
Licenciatura	Facultad de Ingeniería Mecánica y Eléctrica	Monclova	Ingeniero en Sistemas Computacionales	9	222	231
Licenciatura	Escuela de Sistemas "Prof. Marcial Ruíz Vargas"	Acuña	Ingeniero Industrial y de Sistemas	0	146	146
Licenciatura	Escuela de Sistemas "Prof. Marcial Ruíz Vargas"	Acuña	Ingeniero en Sistemas Computacionales	0	42	42
Licenciatura	Facultad de Metalurgia	Monclova	Ingeniero Químico Metalurgista y Materiales	6	170	176
Licenciatura	Escuela Superior de Ingeniería "Lic. Adolfo López Mateos"	Nueva Rosita	Ingeniero en Recursos Minerales y Energéticos	0	31	31
Licenciatura	Escuela Superior de Ingeniería "Lic. Adolfo López Mateos"	Nueva Rosita	Ingeniero Geólogo	0	49	49
Licenciatura	Escuela de Psicología	Monclova	Licenciado en Psicología	27	194	221
Licenciatura	Escuela de Ciencias de la Salud	Piedras Negras	Licenciado en Enfermería	31	264	295
Licenciatura	Escuela de Ciencias de la Salud	Piedras Negras	Licenciatura en Nutrición	0	96	96
Licenciatura	Escuela de Ciencias de la Salud	Piedras Negras	Licenciado en Psicología	0	91	91
Licenciatura	Escuela de Medicina	Piedras Negras	Medico Cirujano	44	369	413
Licenciatura	Facultad de Psicología	Saltillo	Licenciado en Psicología	0	35	35
Licenciatura	Facultad de Jurisprudencia	Saltillo	Licenciado en Derecho	0	58	58
Licenciatura	Facultad de Contaduría y Administración	Torreón	Licenciado en Contaduría Pública	0	83	83
Licenciatura	Facultad de Contaduría y Administración	Monclova	Licenciado en Administración de Empresas	20	154	174
Licenciatura	Facultad de Contaduría y Administración	Monclova	Licenciado en Contaduría	26	98	124
Licenciatura	Facultad de Contaduría y Administración	Monclova	Licenciado en administración de Recursos Humanos	15	83	98
Licenciatura	Facultad de Contaduría y Administración	Monclova	Licenciado en Negocios Internacionales	12	67	79

DESTINO DE LOS RECURSOS FEDERALES QUE RECIBEN UNIVERSIDADES E INSTITUCIONES DE EDUCACIÓN MEDIA SUPERIOR Y SUPERIOR

En términos del artículo 37, fracción V, del Decreto de Presupuesto de Egresos de la Federación para el Ejercicio Fiscal 2023

Información desagregada de matrícula

La información presentada es acumulada al periodo que se reporta

Del 01 de abril al 30 de junio 2023

Universidad / Institución	U. A. de Coahuila
---------------------------	-------------------

Licenciatura	Facultad de Sistemas	Saltillo	Ingeniero Industrial y de Sistemas	0	57	57
Licenciatura	Escuela Superior de Ingeniería "Lic. Adolfo López Mateos"	Nueva Rosita	Ingeniero Industrial y de Sistemas	0	19	19
Especialidad	Facultad de Medicina	Saltillo	Especialidad en Medicina Interna	8	8	16
Especialidad	Facultad de Medicina	Saltillo	Especialidad en Ginecología y Obstetricia	4	14	18
Especialidad	Facultad de Medicina	Saltillo	Especialidad en Pediatría	8	14	22
Especialidad	Facultad de Medicina	Saltillo	Especialidad en Cirugía General	2	10	12
Especialidad	Facultad de Medicina	Saltillo	Especialidad en Anestesiología	5	9	14
Especialidad	Facultad de Enfermería "Dr. Santiago Valdes Galindo"	Saltillo	Especialidad en Administración en Servicios de Enfermería y Salud	0	5	5
Especialidad	Facultad de Enfermería "Dr. Santiago Valdes Galindo"	Saltillo	Especialidad en Enfermería en Terapia Intensiva	0	28	28
Especialidad	Facultad de Ciencias de la Comunicación	Saltillo	Especialidad en Periodismo	0	0	0
Especialidad	Instituto de Investigaciones Jurídicas Academia Interamericana de Derechos Humanos	Saltillo	Especialidad en Género y Derechos Humanos	0	9	9
Especialidad	Instituto de Investigaciones Jurídicas Academia Interamericana de Derechos Humanos	Saltillo	Especialidad en Derecho a la Información, Fiscalización y Combate a la Corrupción	0	22	22
Especialidad	Instituto de Investigaciones Jurídicas Academia Interamericana de Derechos Humanos	Saltillo	Especialidad en Derechos Políticos con Perspectiva Internacional y Comparada	0	1	1
Especialidad	Instituto de Investigaciones Jurídicas Academia Interamericana de Derechos Humanos	Saltillo	Especialidad en Derechos y Garantías de las Víctimas de Desaparición	0	0	0

DESTINO DE LOS RECURSOS FEDERALES QUE RECIBEN UNIVERSIDADES E INSTITUCIONES DE EDUCACIÓN MEDIA SUPERIOR Y SUPERIOR

En términos del artículo 37, fracción V, del Decreto de Presupuesto de Egresos de la Federación para el Ejercicio Fiscal **2023**

Información desagregada de matrícula

La información presentada es acumulada al periodo que se reporta

Del 01 de abril al 30 de junio 2023

Universidad / Institución	U. A. de Coahuila
---------------------------	-------------------

Especialidad	Instituto de Investigaciones Jurídicas Academia Interamericana de Derechos Humanos	Saltillo	Especialidad en Derecho a la Búsqueda de las Personas Desaparecidas	0	37	37
Especialidad	Facultad de Enfermería	Torreón	Especialidad en Enfermería en Cuidados Intensivos	0	0	0
Especialidad	Facultad de Enfermería	Torreón	Especialidad administración y Docencia en Enfermería	0	0	0
Maestría	Instituto de Investigaciones Jurídicas Academia Interamericana de Derechos Humanos	Saltillo	Maestría en Derechos Humanos con Perspectiva Internacional y Comparada	0	10	10
Maestría	Instituto de Investigaciones Jurídicas Academia Interamericana de Derechos Humanos	Saltillo	Maestría en Estudios Avanzados en Derechos Humanos	0	22	22
Maestría	Centro de Investigaciones Socioeconómicas	Saltillo	Maestría en Economía Regional	0	7	7
Maestría	Facultad de Ingeniería	Saltillo	Maestría en Valuación	2	43	45
Maestría	Facultad de Ingeniería	Saltillo	Maestría en Ingeniería Mecánica con acentuación en Materiales	16	19	35
Maestría	Facultad de Sistemas	Saltillo	Maestría en Ingeniería Aplicada	22	7	29
Maestría	Facultad de Ciencias Químicas	Saltillo	Maestría en Ciencia y Tecnología de los Alimentos	0	39	39
Maestría	Facultad de Ciencias Químicas	Saltillo	Maestría en Ciencias y Tecnología de Materiales	0	11	11
Maestría	Facultad de Ciencias Químicas	Saltillo	Maestría en Ciencia y Tecnología Química	4	10	14
Maestría	Facultad de Ciencias Químicas	Saltillo	Maestría en Ciencias en Biotecnología	15	4	19
Maestría	Facultad de Ciencias Físico Matemáticas	Saltillo	Maestría en Matemática Educativa	6	15	21

DESTINO DE LOS RECURSOS FEDERALES QUE RECIBEN UNIVERSIDADES E INSTITUCIONES DE EDUCACIÓN MEDIA SUPERIOR Y SUPERIOR

En términos del artículo 37, fracción V, del Decreto de Presupuesto de Egresos de la Federación para el Ejercicio Fiscal 2023

Información desagregada de matrícula

La información presentada es acumulada al periodo que se reporta

Del 01 de abril al 30 de junio 2023

Universidad / Institución	U. A. de Coahuila
----------------------------------	-------------------

Maestría	Facultad de Medicina	Saltillo	Maestría en Investigación Multidisciplinaria de Salud	0	14	14
Maestría	Facultad de Odontología	Saltillo	Maestría en Ciencias Odontológicas	13	14	27
Maestría	Facultad de Enfermería "Dr. Santiago Valdes Galindo"	Saltillo	Maestría en Enfermería	0	14	14
Maestría	Facultad de Ciencias de la Administración	Saltillo	Maestría en Administración	24	71	95
Maestría	Facultad de Ciencias de la Administración	Saltillo	Maestría en Contribuciones Tributarias	11	40	51
Maestría	Facultad de Ciencias, Educación y Humanidades	Saltillo	Maestría en Ciencias de la Educación	10	56	66
Maestría	Facultad de Ciencia, Educación y Humanidades	Saltillo	Maestría en Metodología de la Investigación	3	14	17
Maestría	Centro de Estudios e Investigaciones Interdisciplinarios	Saltillo	Maestría en Promoción y Desarrollo Cultural	0	15	15
Maestría	Escuela de Artes Plásticas "Profesor Rubén Herrera"	Saltillo	Maestría en Arte y Diseño	0	12	12
Maestría	Facultad de Jurisprudencia	Saltillo	Maestría en Derecho	14	104	118
Maestría	Facultad de Jurisprudencia	Saltillo	Maestría Derecho Humanos	0	0	0
Maestría	Facultad de Psicología	Saltillo	Maestría en Psicología Clínica	0	22	22
Maestría	Facultad de Psicología	Saltillo	Maestría en Investigación Social	0	13	13
Maestría	Facultad de Ciencias Sociales	Saltillo	Maestría en Historia del Noreste Mexicano y Texas	0	6	6
Maestría	Facultad de Trabajo Social	Saltillo	Maestría en Modelos de Intervención Social Construccionalista	0	0	0
Maestría	Centro de Investigación en Matemática Aplicada	Saltillo	Maestría en Ciencia de Datos y Optimización	0	17	17
Maestría	Facultad de Mercadotecnia	Saltillo	Mercadotecnia e Innovación Social	5	14	19
Maestría	Facultad de Derecho	Torreón	Maestría en Derecho	0	135	135

DESTINO DE LOS RECURSOS FEDERALES QUE RECIBEN UNIVERSIDADES E INSTITUCIONES DE EDUCACIÓN MEDIA SUPERIOR Y SUPERIOR

En términos del artículo 37, fracción V, del Decreto de Presupuesto de Egresos de la Federación para el Ejercicio Fiscal 2023

Información desagregada de matrícula

La información presentada es acumulada al periodo que se reporta

Del 01 de abril al 30 de junio 2023

Universidad / Institución	U. A. de Coahuila
---------------------------	-------------------

Maestría	Facultad de Contaduría y Administración	Torreón	Maestría en Administración de la Seguridad e Higiene Salud Ocupacional y Ecología	0	9	9
Maestría	Facultad de Contaduría y Administración	Torreón	Maestría en Administración y Alta Dirección	15	5	20
Maestría	Facultad de Contaduría y Administración	Torreón	Maestría en Derecho Fiscal y Administrativo	0	9	9
Maestría	Facultad de Economía y Mercadotecnia	Torreón	M en Econ con Acen en Fin y Proy Emp con Acen en Plan de Mercad y Negocios	0	15	15
Maestría	Facultad de Administración Fiscal y Financiera	Torreón	Maestría en Administración	0	14	14
Maestría	Facultad de Administración Fiscal y Financiera	Torreón	Maestría en Contribuciones Tributarias	0	36	36
Maestría	Facultad de Medicina	Torreón	Maestría en Investigación Clínica	5	5	10
Maestría	Facultad de Medicina	Torreón	Maestría en Investigación Multidisciplinaria de la Salud	7	8	15
Maestría	Facultad de Odontología	Torreón	Maestría en Ciencias Odontológicas	30	28	58
Maestría	Facultad de Ingeniería Civil	Torreón	Maestría en Cienc. de la Ing. Acent.: Construcción	8	11	19
Maestría	Facultad de Ingeniería Mecánica y Eléctrica	Torreón	Maestría en Ingeniería Mecánica	0	2	2
Maestría	Facultad de Ingeniería Mecánica y Eléctrica	Torreón	Maestría en Energía y Sustentabilidad Energética	0	4	4
Maestría	Facultad de Ciencias Biológicas	Torreón	Maestría en Ingeniería Bioquímica	7	5	12
Maestría	Facultad de Ciencias Políticas y Sociales	Torreón	Maestría en Ciencias Sociales para el Desarrollo Interdisciplinario	6	3	9
Maestría	Facultad de Administración y Contaduría	Piedras Negras	Maestría en Administración	10	20	30
Maestría	Facultad de Contaduría y Administración	Monclova	Maestría en Administración	9	34	43

DESTINO DE LOS RECURSOS FEDERALES QUE RECIBEN UNIVERSIDADES E INSTITUCIONES DE EDUCACIÓN MEDIA SUPERIOR Y SUPERIOR

En términos del artículo 37, fracción V, del Decreto de Presupuesto de Egresos de la Federación para el Ejercicio Fiscal 2023

Información desagregada de matrícula

La información presentada es acumulada al período que se reporta

Del 01 de abril al 30 de junio 2023

Universidad / Institución	U. A. de Coahuila
---------------------------	-------------------

Maestría	Facultad de Contaduría y Administración	Monclova	Maestría en Contribuciones Tributarias	11	9	20
Maestría	Facultad de Ingeniería Mecánica y Eléctrica	Monclova	Maestría en Informática con acentuación en sistemas de información	0	1	1
Maestría	Facultad de Ingeniería Mecánica y Eléctrica	Monclova	Maestría en Ingeniería Eléctrica con Acentuación en Electrónica Control	0	1	1
Maestría	Facultad de Metalurgia	Monclova	Maestría en Ciencia y Tecnología de la Metalurgia	13	11	24
Maestría	Centro de investigación de Geociencias Aplicadas	Nueva Rosita	Maestría en Geología de Hidrocarburos	0	5	5
Maestría	Centro de investigación de Geociencias Aplicadas	Nueva Rosita	Maestría en Ingeniería Ambiental y Seguridad	4	5	9
Maestría	Escuela Superior de Ingeniería "Lic. Adolfo López Mateos"	Nueva Rosita	Maestría en Exploración y Aprovechamiento sustentable de los Recursos Minerales	0	4	4
Maestría	Facultad de Contaduría y Administración	Torreón	Maestría en Auditoría	0	111	111
Doctorado	Centro de Investigaciones Socioeconómicas	Saltillo	Doctorado en Economía Regional	2	7	9
Doctorado	Facultad de Ciencias Químicas	Saltillo	Doctorado en Ciencia y Tecnología de Materiales	0	31	31
Doctorado	Facultad de Ciencias Químicas	Saltillo	Doctorado en Ciencia y Tecnología de Alimentos	0	36	36
Doctorado	Facultad de Ciencias Químicas	Saltillo	Doctorado en Ciencias en Biotecnología	5	11	16
Doctorado	Facultad de Ciencias, Educación y Humanidades	Saltillo	Doctorado en Ciencias de la Educación	18	72	90
Doctorado	Centro de Estudios e Investigaciones Interdisciplinarios	Saltillo	Doctorado en Ciencias	12	29	41
Doctorado	Centro de Estudios e Investigaciones Interdisciplinarios	Saltillo	Doctorado en Ciencias y Humanidades para el Desarrollo Interdisciplinario	0	11	11

DESTINO DE LOS RECURSOS FEDERALES QUE RECIBEN UNIVERSIDADES E INSTITUCIONES DE EDUCACIÓN MEDIA SUPERIOR Y SUPERIOR

En términos del artículo 37, fracción V, del Decreto de Presupuesto de Egresos de la Federación para el Ejercicio Fiscal 2023


Información desagregada de matrícula

La información presentada es acumulada al periodo que se reporta

Del 01 de abril al 30 de junio 2023

Universidad / Institución U. A. de Coahuila

Doctorado	Facultad de Trabajo Social	Saltillo	Doctorado en Ciencias sociales	0	6	6
Doctorado	Facultad de Psicología	Saltillo	Doctorado en Psicología de la Salud	11	8	19
Doctorado	Facultad de Arquitectura	Saltillo	Doctorado en Arquitectura y Urbanismo	0	36	36
Doctorado	Instituto de Investigaciones Jurídicas Academia Interamericana de Derechos Humanos	Saltillo	Doctorado en Derechos Humanos con Perspectiva Internacional y Comparada	0	15	15
Doctorado	Facultad de Contaduría y Administración	Torreón	Doctorado en Administración y Alta Dirección	3	84	87
Doctorado	Facultad de Medicina	Torreón	Doctorado en Ciencias Biomédicas Opción: Investigación Clínica, Geriátrica	2	17	19
TOTAL				2,335	35,871	38,206



LIC. DANIEL GARZA TREVIÑO

DIRECCIÓN DE
ASUNTOS
ACADEMICOS
Sello de Servicios
Escolares

DESTINO DE LOS RECURSOS FEDERALES QUE RECIBEN UNIVERSIDADES E INSTITUCIONES DE EDUCACIÓN MEDIA SUPERIOR Y SUPERIOR

En términos del artículo 37, fracción V, del Decreto de Presupuesto de Egresos de la Federación para el Ejercicio Fiscal **2023**

Información desagregada de matrícula

La información presentada es acumulada al periodo que se reporta

Del 01 de abril al 30 de junio 2023

Universidad / Institución

U. A. de Coahuila

Nota: La fracción V del artículo 37 en este formato, es independiente del artículo 35 PEF sobre matrícula Auditada que deberá ser entregado a la instancia correspondiente.

(El formato está preparado para agregar las filas que sean necesarias).