

Universidad Autónoma de Coahuila

Estado de Situación Financiera

Al 31 de diciembre de 2021 y 2020.

ACTIVO	2021	2020	PASIVO	2021	2020
<b>Activo Circulante</b>			<b>Pasivo Circulante</b>		
Efectivo y Equivalentes	96,199,826.60	117,426,311.66	Cuentas por Pagar a Corto Plazo	697,517,983.87	596,966,771.27
Derechos a Recibir Efectivo o Equivalentes	289,928,340.82	429,162,771.32	Documentos por Pagar a Corto Plazo	0.00	0.00
Derechos a Recibir Bienes o Servicios	5,679,892.98	14,683,000.03	Porción a Corto Plazo de la Deuda Pública a Largo Plazo	0.00	0.00
Inventarios	0.00	0.00	Títulos y Valores a Corto Plazo	0.00	0.00
Almacenes	0.00	0.00	Pasivos Diferidos a Corto Plazo	0.00	0.00
Estimación por Pérdida o Deterioro de Activos Circulantes	0.00	0.00	Fondos y Bienes de Terceros en Garantía y/o Administración a Corto Plazo	0.00	0.00
Otros Activos Circulantes	0.00	0.00	Provisiones a Corto Plazo	0.00	0.00
<b>Total de Activos Circulantes</b>	<b>392,808,062.50</b>	<b>561,272,083.21</b>	Otros Pasivos a Corto Plazo	0.00	73,001,897.11
			<b>Total de Pasivos Circulantes</b>	<b>697,517,983.87</b>	<b>671,970,668.38</b>
<b>Activo No Circulante</b>			<b>Pasivo No Circulante</b>		
Inversiones Financieras a Largo Plazo	7,967,961.89	5,877,932.02	Cuentas por Pagar a Largo Plazo	0.00	0.00
Derechos a Recibir Efectivo o Equivalentes a Largo Plazo	60,593.25	60,593.25	Documentos por Pagar a Largo Plazo	0.00	0.00
Bienes Inmuebles, Infraestructura y Construcciones en Proceso	5,962,436,881.51	6,002,204,121.15	Deuda Pública a Largo Plazo	0.00	0.00
Bienes Muebles	1,213,543,536.20	1,178,000,311.97	Pasivos Diferidos a Largo Plazo	0.00	0.00
Activos Intangibles	48,363,358.96	31,381,167.52	Fondos y Bienes de Terceros en Garantía y/o en Administración a Largo Plazo	0.00	0.00
Depreciación, Deterioro y Amortización Acumulada de Bienes	-1,112,958,591.53	-949,122,359.80	Provisiones a Largo Plazo	0.00	7,810,233,736.17
Activos Diferidos	0.00	0.00	<b>Total de Pasivos No Circulantes</b>	<b>0.00</b>	<b>7,810,233,736.17</b>
Estimación por Pérdida o Deterioro de Activos no Circulantes	0.00	0.00			
Otros Activos no Circulantes	0.00	0.00	<b>Total del Pasivo</b>	<b>697,517,983.87</b>	<b>8,482,204,404.55</b>
<b>Total de Activos No Circulantes</b>	<b>6,119,413,740.08</b>	<b>6,268,401,766.11</b>	<b>HACIENDA PÚBLICA/PATRIMONIO</b>		
<b>Total del Activo</b>	<b>6,512,221,802.58</b>	<b>6,829,673,849.32</b>	<i>Hacienda Pública/Patrimonio Contribuido</i>	<i>2,579,152,408.01</i>	<i>2,655,490,211.02</i>
			Aportaciones	2,434,600,255.16	2,510,938,056.17
			Donaciones de Capital	144,552,152.85	144,552,152.85
			Actualización de la Hacienda Pública/Patrimonio	0.00	0.00
			<i>Hacienda Pública/Patrimonio Generado</i>	<i>3,235,551,410.70</i>	<i>-4,308,020,766.25</i>
			Resultados del Ejercicio (Ahorro/Desahorro)	-242,682,356.26	-163,576,981.45
			Resultados de Ejercicios Anteriores	-489,265,879.09	-8,436,924,278.92
			Revalúos	3,664,402,955.82	3,664,402,955.82
			Reservas	0.00	196,715,103.60
			Rectificaciones de Resultados de Ejercicios Anteriores	303,096,689.23	431,362,434.70
			<i>Exceso o Insuficiencia en la Actualización de la Hacienda Pública/Patrimonio</i>	<i>0.00</i>	<i>0.00</i>
			Resultado por Posición Monetaria	0.00	0.00
			Resultado por Tenencia de Activos no Monetarios	0.00	0.00
			<b>Total Hacienda Pública/Patrimonio</b>	<b>5,814,703,818.71</b>	<b>-1,652,530,555.23</b>
			<b>Total del Pasivo y Hacienda Pública/Patrimonio</b>	<b>6,512,221,802.58</b>	<b>6,829,673,849.32</b>

Nota de Gestión Administrativa 17

De conformidad con la nota de gestión administrativa número 17 la información Contable deberá estar firmada en cada página de la misma e incluir al final la siguiente leyenda: "Bajo protesta de decir verdad declaramos que los Estados Financieros y sus notas, son razonablemente correctos y son responsabilidad del emisor"

C.P. María del Rincón Álvarez Figueroa  
Jefa de Contabilidad Gubernamental

C.P. Oscar Julián López Escareño  
Subdirector de Contabilidad Gubernamental y Gobierno

C.P. Jorge Alanís Canales  
Tesorero General

Universidad Autónoma de Coahuila  
Estado de Actividades  
Del 01 de octubre al 31 de diciembre de 2021 y 2020

	2021	2020
<b>INGRESOS Y OTROS BENEFICIOS</b>		
<b>Ingresos de Gestión</b>	<b>42,192,559.96</b>	<b>47,975,902.66</b>
Impuestos	0.00	0.00
Cuotas y Aportaciones de Seguridad Social	0.00	0.00
Contribuciones de Mejoras	0.00	0.00
Derechos	0.00	0.00
Productos	449,190.80	359,259.10
Aprovechamientos	11,584,909.79	28,527,043.48
Ingresos por Venta de Bienes y Prestación de Servicios	30,158,459.37	19,089,600.08
<b>Participaciones, Aportaciones, Convenios, Incentivos Derivados de la Colaboración Fiscal, Fondos Distintos de Aportaciones, Transferencias, Asignaciones, Subsidios y Subvenciones, y Pensiones y Jubilaciones</b>	<b>813,536,483.66</b>	<b>822,597,728.19</b>
Participaciones, Aportaciones, Convenios, Incentivos Derivados de la Colaboración Fiscal y Fondos Distintos de Aportaciones	4,213,805.22	0.00
Transferencias, Asignaciones, Subsidios y Subvenciones, y Pensiones y Jubilaciones	809,322,678.44	822,597,728.19
<b>Otros Ingresos y Beneficios</b>	<b>1,079,515.49</b>	<b>87,938.40</b>
Ingresos Financieros	1,079,415.49	87,938.40
Incremento por Variación de Inventarios	0.00	0.00
Disminución del Exceso de Estimaciones por Pérdida o Deterioro u Obsolescencia	0.00	0.00
Disminución del Exceso de Provisiones	0.00	0.00
Otros Ingresos y Beneficios Varios	100.00	0.00
<b>Total de Ingresos y Otros Beneficios</b>	<b>856,808,559.11</b>	<b>870,661,569.25</b>
<b>GASTOS Y OTRAS PÉRDIDAS</b>		
<b>Gastos de Funcionamiento</b>	<b>1,067,015,462.15</b>	<b>1,069,113,832.12</b>
Servicios Personales	959,031,698.81	968,259,671.17
Materiales y Suministros	15,659,310.11	13,444,921.85
Servicios Generales	92,324,453.43	87,409,239.10
<b>Transferencias, Asignaciones, Subsidios y Otras Ayudas</b>	<b>2,100,808.60</b>	<b>5,964,552.10</b>
Transferencias Internas y Asignaciones al Sector Público	0.00	0.00
Transferencias al Resto del Sector Público	0.00	0.00
Subsidios y Subvenciones	0.00	0.00
Ayudas Sociales	2,035,808.60	5,964,552.10
Pensiones y Jubilaciones	0.00	0.00
Transferencias a Fideicomisos, Mandatos y Contratos Análogos	0.00	0.00
Transferencias a la Seguridad Social	0.00	0.00
Donativos	65,000.00	0.00
Transferencias al Exterior	0.00	0.00
<b>Participaciones y Aportaciones</b>	<b>0.00</b>	<b>0.00</b>
Participaciones	0.00	0.00
Aportaciones	0.00	0.00
Convenios	0.00	0.00
<b>Intereses, Comisiones y Otros Gastos de la Deuda Pública</b>	<b>0.00</b>	<b>0.00</b>
Intereses de la Deuda Pública	0.00	0.00
Comisiones de la Deuda Pública	0.00	0.00
Gastos de la Deuda Pública	0.00	0.00
Costo por Coberturas	0.00	0.00
Apoyos Financieros	0.00	0.00
<b>Otros Gastos y Pérdidas Extraordinarias</b>	<b>29,462,168.63</b>	<b>47,982,111.76</b>
Estimaciones, Depreciaciones, Deterioros, Obsolescencia y Amortizaciones	29,462,168.63	47,982,111.76
Provisiones	0.00	0.00
Disminución de Inventarios	0.00	0.00
Aumento por insuficiencia de Estimaciones por Pérdida o Deterioro u Obsolescencia	0.00	0.00
Aumento por Insuficiencia de Provisiones	0.00	0.00
Otros Gastos	0.00	0.00
<b>Inversión Pública</b>	<b>0.00</b>	<b>0.00</b>
Inversión Pública no Capitalizable	0.00	0.00
<b>Total de Gastos y Otras Pérdidas</b>	<b>1,098,578,439.38</b>	<b>1,123,060,495.98</b>
<b>Resultados del Ejercicio (Ahorro/Desahorro)</b>	<b>-241,769,880.27</b>	<b>-252,398,926.73</b>

Nota de Gestión Administrativa 17

De conformidad con la nota de gestión administrativa número 17 la información Contable deberá estar firmada en cada página de la misma e incluir al final la siguiente leyenda: "Bajo protesta de decir verdad declaramos que los Estados Financieros y sus notas, son razonablemente correctos y son responsabilidad del emisor"

C.P. María del Refugio Álvarez Figueroa  
Jefa de Contabilidad Gubernamental

C.P. Óscar Julián López Escareño  
Subdirector de Contabilidad  
Gubernamental y Gobierno

C.P. Jorge Alanís Canales  
Tesorero General

Universidad Autónoma de Coahuila  
Estado de Actividades  
Del 01 de enero al 31 de diciembre de 2021 y 2020

	<u>2021</u>	<u>2020</u>
<b>INGRESOS Y OTROS BENEFICIOS</b>		
<b>Ingresos de Gestión</b>	<b>322,630,096.76</b>	<b>326,748,883.80</b>
Impuestos	0.00	0.00
Cuotas y Aportaciones de Seguridad Social	0.00	0.00
Contribuciones de Mejoras	0.00	0.00
Derechos	0.00	0.00
Productos	1,842,996.13	4,783,074.20
Aprovechamientos	71,920,886.87	88,493,423.93
Ingresos por Venta de Bienes y Prestación de Servicios	248,866,213.76	233,472,385.67
<b>Participaciones, Aportaciones, Convenios, Incentivos Derivados de la Colaboración Fiscal, Fondos Distintos de Aportaciones, Transferencias, Asignaciones, Subsidios y Subvenciones, y Pensiones y Jubilaciones</b>	<b>2,710,138,236.06</b>	<b>2,787,811,563.26</b>
Participaciones, Aportaciones, Convenios, Incentivos Derivados de la Colaboración Fiscal y Fondos Distintos de Aportaciones	22,835,386.34	0.00
Transferencias, Asignaciones, Subsidios y Subvenciones, y Pensiones y Jubilaciones	2,687,302,849.72	2,787,811,563.26
<b>Otros Ingresos y Beneficios</b>	<b>4,147,384.09</b>	<b>3,680,364.60</b>
Ingresos Financieros	4,146,984.09	3,680,364.60
Incremento por Variación de Inventarios	0.00	0.00
Disminución del Exceso de Estimaciones por Pérdida o Deterioro u Obsolescencia	0.00	0.00
Disminución del Exceso de Provisiones	0.00	0.00
Otros Ingresos y Beneficios Varios	400.00	0.00
<b>Total de Ingresos y Otros Beneficios</b>	<b>3,036,915,716.91</b>	<b>3,118,240,811.66</b>
<b>GASTOS Y OTRAS PÉRDIDAS</b>		
<b>Gastos de Funcionamiento</b>	<b>3,109,084,948.37</b>	<b>3,075,196,329.14</b>
Servicios Personales	2,830,530,845.22	2,812,159,073.88
Materiales y Suministros	31,217,178.53	30,194,864.84
Servicios Generales	247,336,924.62	232,842,390.62
<b>Transferencias, Asignaciones, Subsidios y Otras Ayudas</b>	<b>6,676,893.07</b>	<b>15,711,793.95</b>
Transferencias Internas y Asignaciones al Sector Público	0.00	0.00
Transferencias al Resto del Sector Público	0.00	0.00
Subsidios y Subvenciones	0.00	0.00
Ayudas Sociales	6,448,893.07	15,621,793.95
Pensiones y Jubilaciones	0.00	0.00
Transferencias a Fideicomisos, Mandatos y Contratos Análogos	0.00	0.00
Transferencias a la Seguridad Social	0.00	0.00
Donativos	228,000.00	90,000.00
Transferencias al Exterior	0.00	0.00
<b>Participaciones y Aportaciones</b>	<b>0.00</b>	<b>0.00</b>
Participaciones	0.00	0.00
Aportaciones	0.00	0.00
Convenios	0.00	0.00
<b>Intereses, Comisiones y Otros Gastos de la Deuda Pública</b>	<b>0.00</b>	<b>0.00</b>
Intereses de la Deuda Pública	0.00	0.00
Comisiones de la Deuda Pública	0.00	0.00
Gastos de la Deuda Pública	0.00	0.00
Costo por Coberturas	0.00	0.00
Apoyos Financieros	0.00	0.00
<b>Otros Gastos y Pérdidas Extraordinarias</b>	<b>163,836,231.73</b>	<b>190,909,670.02</b>
Estimaciones, Depreciaciones, Deterioros, Obsolescencia y Amortizaciones	163,836,231.73	190,909,670.02
Provisiones	0.00	0.00
Disminución de Inventarios	0.00	0.00
Aumento por Insuficiencia de Estimaciones por Pérdida o Deterioro u Obsolescencia	0.00	0.00
Aumento por Insuficiencia de Provisiones	0.00	0.00
Otros Gastos	0.00	0.00
<b>Inversión Pública</b>	<b>0.00</b>	<b>0.00</b>
Inversión Pública no Capitalizable	0.00	0.00
<b>Total de Gastos y Otras Pérdidas</b>	<b>3,279,598,073.17</b>	<b>3,281,817,793.11</b>
<b>Resultados del Ejercicio (Ahorro/Desahorro)</b>	<b>-242,682,356.26</b>	<b>-163,576,981.45</b>

**Nota de Gestión Administrativa 17**

De conformidad con la nota de gestión administrativa número 17 la información Contable deberá estar firmada en cada página de la misma e incluir al final la siguiente leyenda: "Bajo protesta de decir verdad declaramos que los Estados Financieros y sus notas, son razonablemente correctos y son responsabilidad del emisor"

  
C.P. María del Religio Álvarez Figueroa  
Jefa de Contabilidad Gubernamental

  
C.P. Óscar Julián López Escareño  
Subdirector de Contabilidad Gubernamental y Gobierno

  
C.P. Jorge Alanís Canales  
Tesorero General

Universidad Autónoma de Coahuila					
Estado de Variación en la Hacienda Pública					
Del 01 de octubre al 31 de diciembre de 2021					
Concepto	Hacienda Pública / Patrimonio Contribuido	Hacienda Pública / Patrimonio Generado de Ejercicios Anteriores	Hacienda Pública / Patrimonio Generado del Ejercicio	Exceso o Insuficiencia en la Actualización de la Hacienda Pública / Patrimonio	Total
Hacienda Pública / Patrimonio Contribuido Neto de 2021	2,655,490,211.02				2,655,490,211.02
Aportaciones	2,510,938,058.17				2,510,938,058.17
Donaciones de Capital	144,552,152.85				144,552,152.85
Actualización de la Hacienda Pública/Patrimonio	0.00				0.00
Hacienda Pública / Patrimonio Generado Neto de 2021		3,516,735,981.70	-912,475.99		3,515,823,505.79
Resultados del Ejercicio (Ahorro/Desahorro)			-912,475.99		-912,475.99
Resultados de Ejercicios Anteriores		-489,265,878.00			-489,265,878.00
Revalúos		3,664,402,955.82			3,664,402,955.82
Reservas		0.00			0.00
Rectificaciones de Resultados de Ejercicios Anteriores		341,598,904.05			341,598,904.05
Exceso o Insuficiencia en la Actualización de la Hacienda Pública / Patrimonio Neto de 2021				0.00	0.00
Resultado por Posición Monetaria				0.00	0.00
Resultado por Tenencia de Activos no Monetarios				0.00	0.00
Hacienda Pública / Patrimonio Neto Final al 30 de septiembre de 2021	2,655,490,211.02	3,516,735,981.70	-912,475.99	0.00	6,171,313,716.81
Cambios en la Hacienda Pública / Patrimonio Contribuido Neto de 2021	-76,337,803.01				-76,337,803.01
Aportaciones	-76,337,803.01				-76,337,803.01
Donaciones de Capital	0.00				0.00
Actualización de la Hacienda Pública/Patrimonio	0.00				0.00
Variaciones de la Hacienda Pública / Patrimonio Generado Neto de 2021		0.00	-280,372,095.09		-280,372,095.09
Resultados del Ejercicio (Ahorro/Desahorro)			-241,769,880.27		-241,769,880.27
Resultados de Ejercicios Anteriores		0.00	0.00		0.00
Revalúos			0.00		0.00
Reservas			0.00		0.00
Rectificaciones de Resultados de Ejercicios Anteriores			-38,502,214.82		-38,502,214.82
Cambios en el Exceso o Insuficiencia en la Actualización de la Hacienda Pública / Patrimonio Neto de 2021				0.00	0.00
Resultado por Posición Monetaria				0.00	0.00
Resultado por Tenencia de Activos no Monetarios				0.00	0.00
Hacienda Pública / Patrimonio Neto Final al 31 de diciembre de 2021	2,579,152,408.01	3,516,735,981.70	-281,184,571.08	0.00	5,814,703,818.71

Nota de Gestión Administrativa 17

De conformidad con la nota de gestión administrativa número 17 la información Contable deberá estar firmada en cada página de la misma e incluir al final la siguiente leyenda: "Bajo protesta de decir verdad declaramos que los Estados Financieros y sus notas, son razonablemente correctos y son responsabilidad del emisor"

C.P. María del Refugio Álvarez Figueroa  
Jefa de Contabilidad Gubernamental


C.P. Óscar Julián López Escareño  
Subdirector de Contabilidad Gubernamental y Gobierno


C.P. Jorge Alanís Canales  
Tesorero General

Universidad Autónoma de Coahuila					
Estado de Variación en la Hacienda Pública					
Del 01 de enero al 31 de diciembre de 2021					
Concepto	Hacienda Pública / Patrimonio Contribuido	Hacienda Pública / Patrimonio Generado de Ejercicios Anteriores	Hacienda Pública / Patrimonio Generado del Ejercicio	Exceso o Insuficiencia en la Actualización de la Hacienda Pública / Patrimonio	Total
<b>Hacienda Pública / Patrimonio Contribuido Neto de 2020</b>	<b>2,655,490,211.02</b>				<b>2,655,490,211.02</b>
Aportaciones	2,510,938,058.17				2,510,938,058.17
Donaciones de Capital	144,552,152.85				144,552,152.85
Actualización de la Hacienda Pública/Patrimonio	0.00				0.00
<b>Hacienda Pública / Patrimonio Generado Neto de 2020</b>		<b>-4,144,443,784.80</b>	<b>-163,576,981.45</b>		<b>-4,308,020,766.25</b>
Resultados del Ejercicio (Ahorro/Desahorro)			-163,576,981.45		-163,576,981.45
Resultados de Ejercicios Anteriores		-8,436,924,278.92			-8,436,924,278.92
Revalúos		3,664,402,955.82			3,664,402,955.82
Reservas		196,715,103.60			196,715,103.60
Rectificaciones de Resultados de Ejercicios Anteriores		431,362,434.70			431,362,434.70
<b>Exceso o Insuficiencia en la Actualización de la Hacienda Pública / Patrimonio Neto de 2020</b>				<b>0.00</b>	<b>0.00</b>
Resultado por Posición Monetaria				0.00	0.00
Resultado por Tenencia de Activos no Monetarios				0.00	0.00
<b>Hacienda Pública / Patrimonio Neto Final de 2020</b>	<b>2,655,490,211.02</b>	<b>-4,144,443,784.80</b>	<b>-163,576,981.45</b>	<b>0.00</b>	<b>-1,652,530,555.23</b>
<b>Cambios en la Hacienda Pública / Patrimonio Contribuido Neto de 2021</b>	<b>-76,337,803.01</b>				<b>-76,337,803.01</b>
Aportaciones	-76,337,803.01				-76,337,803.01
Donaciones de Capital	0.00				0.00
Actualización de la Hacienda Pública/Patrimonio	0.00				0.00
<b>Variaciones de la Hacienda Pública / Patrimonio Generado Neto de 2021</b>		<b>0.00</b>	<b>7,543,572,176.95</b>		<b>7,543,572,176.95</b>
Resultados del Ejercicio (Ahorro/Desahorro)			-79,105,374.81		-79,105,374.81
Resultados de Ejercicios Anteriores		0.00	7,947,656,400.83		7,947,656,400.83
Revalúos			0.00		0.00
Reservas			-196,715,103.60		-196,715,103.60
Rectificaciones de Resultados de Ejercicios Anteriores			-128,265,745.47		-128,265,745.47
<b>Cambios en el Exceso o Insuficiencia en la Actualización de la Hacienda Pública / Patrimonio Neto de 2021</b>				<b>0.00</b>	<b>0.00</b>
Resultado por Posición Monetaria				0.00	0.00
Resultado por Tenencia de Activos no Monetarios				0.00	0.00
<b>Hacienda Pública / Patrimonio Neto Final de 2021</b>	<b>2,579,152,408.01</b>	<b>-4,144,443,784.80</b>	<b>7,378,995,155.50</b>	<b>0.00</b>	<b>5,814,703,818.71</b>

Nota de Gestión Administrativa 17

De conformidad con la nota de gestión administrativa número 17 la información Contable deberá estar firmada en cada página de la misma e incluir al final la siguiente leyenda: "Bajo protesta de decir verdad declaramos que los Estados Financieros y sus notas, son razonablemente correctos y son responsabilidad del emisor"

  
C.P. María del Refugio Álvarez Figueroa  
Jefa de Contabilidad Gubernamental

  
C.P. Oscar Julián López Escareño  
Subdirector de Contabilidad Gubernamental y Gobierno


  
C.P. Jorge Alexis Canales  
Tesorero General


Universidad Autónoma de Coahuila  
Estado de Cambios en la Situación Financiera  
Del 01 de octubre al 31 de diciembre de 2021


	Origen	Aplicación
<b>ACTIVO</b>	<b>327,788,929.56</b>	<b>24,666,220.76</b>
<i>Activo Circulante</i>	<i>229,678,786.91</i>	<i>0.00</i>
Efectivo y Equivalentes	133,646,738.23	0.00
Derechos a Recibir Efectivo o Equivalentes	92,106,105.68	0.00
Derechos a Recibir Bienes o Servicios	3,925,943.00	0.00
Inventarios	0.00	0.00
Almacenes	0.00	0.00
Estimación por Pérdida o Deterioro de Activos Circulantes	0.00	0.00
Otros Activos Circulantes	0.00	0.00
<i>Activo No Circulante</i>	<i>98,110,142.65</i>	<i>24,666,220.76</i>
Inversiones Financieras a Largo Plazo	0.00	4,754,710.77
Derechos a Recibir Efectivo o Equivalentes a Largo Plazo	0.00	0.00
Bienes Inmuebles, Infraestructura y Construcciones en Proceso	68,647,974.02	0.00
Bienes Muebles	0.00	14,059,134.59
Activos Intangibles	0.00	5,852,375.40
Depreciación, Deterioro y Amortización Acumulada de Bienes	29,462,168.63	0.00
Activos Diferidos	0.00	0.00
Estimación por Pérdida o Deterioro de Activos no Circulantes	0.00	0.00
Otros Activos no Circulantes	0.00	0.00
<b>PASIVO</b>	<b>53,487,189.30</b>	<b>0.00</b>
<i>Pasivo Circulante</i>	<i>53,487,189.30</i>	<i>0.00</i>
Cuentas por Pagar a Corto Plazo	53,487,189.30	0.00
Documentos por Pagar a Corto Plazo	0.00	0.00
Porción a Corto Plazo de la Deuda Pública a Largo Plazo	0.00	0.00
Títulos y Valores a Corto Plazo	0.00	0.00
Pasivos Diferidos a Corto Plazo	0.00	0.00
Fondos y Bienes de Terceros en Garantía y/o Administración a Corto Plazo	0.00	0.00
Provisiones a Corto Plazo	0.00	0.00
Otros Pasivos a Corto Plazo	0.00	0.00
<i>Pasivo No Circulante</i>	<i>0.00</i>	<i>0.00</i>
Cuentas por Pagar a Largo Plazo	0.00	0.00
Documentos por Pagar a Largo Plazo	0.00	0.00
Deuda Pública a Largo Plazo	0.00	0.00
Pasivos Diferidos a Largo Plazo	0.00	0.00
Fondos y Bienes de Terceros en Garantía y/o en Administración a Largo Plazo	0.00	0.00
Provisiones a Largo Plazo	0.00	0.00
<b>HACIENDA PÚBLICA/PATRIMONIO</b>	<b>0.00</b>	<b>356,609,898.10</b>
<i>Hacienda Pública/Patrimonio Contribuido</i>	<i>0.00</i>	<i>76,337,803.01</i>
Aportaciones	0.00	76,337,803.01
Donaciones de Capital	0.00	0.00
Actualización de la Hacienda Pública/Patrimonio	0.00	0.00
<i>Hacienda Pública/Patrimonio Generado</i>	<i>0.00</i>	<i>280,272,095.09</i>
Resultados del Ejercicio (Ahorro/ Desahorro)	0.00	241,769,880.27
Resultados de Ejercicios Anteriores	0.00	0.00
Revalúos	0.00	0.00
Reservas	0.00	0.00
Rectificaciones de Resultados de Ejercicios Anteriores	0.00	38,502,214.82
<i>Exceso o Insuficiencia en la Actualización de la Hacienda Pública/Patrimonio</i>	<i>0.00</i>	<i>0.00</i>
Resultado por Posición Monetaria	0.00	0.00
Resultado por Tenencia de Activos no Monetarios	0.00	0.00

**Nota de Gestión Administrativa 17**

De conformidad con la nota de gestión administrativa número 17 la información Contable deberá estar firmada en cada página de la misma e incluir al final la siguiente leyenda: "Bajo protesta de decir verdad declaramos que los Estados Financieros y sus notas, son razonablemente correctos y son responsabilidad del emisor"

  
C.P. María del Refugio Álvarez Figueroa  
Jefa de Contabilidad Gubernamental

  
C.P. Óscar Julián López Escareño  
Subdirector de Contabilidad  
Gubernamental y Gobierno

  
C.P. Jorge Alanís Canales  
Tesorero General


Universidad Autónoma de Coahuila  
Estado de Cambios en la Situación Financiera  
Del 01 de enero al 31 de diciembre de 2021


	Origen	Aplicación
<b>ACTIVO</b>	<b>372,067,492.08</b>	<b>54,615,445.34</b>
<i>Activo Circulante</i>	<b>168,464,020.71</b>	<b>0.00</b>
Efectivo y Equivalentes	21,226,483.26	0.00
Derechos a Recibir Efectivo o Equivalentes	130,234,430.40	0.00
Derechos a Recibir Bienes o Servicios	8,003,107.05	0.00
Inventarios	0.00	0.00
Almacenes	0.00	0.00
Estimación por Pérdida o Deterioro de Activos Circulantes	0.00	0.00
Otros Activos Circulantes	0.00	0.00
<i>Activo No Circulante</i>	<b>203,603,471.37</b>	<b>54,615,445.34</b>
Inversiones Financieras a Largo Plazo	0.00	2,090,029.67
Derechos a Recibir Efectivo o Equivalentes a Largo Plazo	0.00	0.00
Bienes Inmuebles, Infraestructura y Construcciones en Proceso	39,767,239.64	0.00
Bienes Muebles	0.00	35,543,224.23
Activos Intangibles	0.00	16,982,191.44
Depreciación, Deterioro y Amortización Acumulada de Bienes	163,836,231.73	0.00
Activos Diferidos	0.00	0.00
Estimación por Pérdida o Deterioro de Activos no Circulantes	0.00	0.00
Otros Activos no Circulantes	0.00	0.00
<b>PASIVO</b>	<b>98,549,212.60</b>	<b>7,883,235,633.28</b>
<i>Pasivo Circulante</i>	<b>98,549,212.60</b>	<b>73,001,897.11</b>
Cuentas por Pagar a Corto Plazo	98,549,212.60	0.00
Documentos por Pagar a Corto Plazo	0.00	0.00
Porción a Corto Plazo de la Deuda Pública a Largo Plazo	0.00	0.00
Titulos y Valores a Corto Plazo	0.00	0.00
Pasivos Diferidos a Corto Plazo	0.00	0.00
Fondos y Bienes de Terceros en Garantía y/o Administración a Corto Plazo	0.00	0.00
Provisiones a Corto Plazo	0.00	0.00
Otros Pasivos a Corto Plazo	0.00	73,001,897.11
<i>Pasivo No Circulante</i>	<b>0.00</b>	<b>7,810,233,736.17</b>
Cuentas por Pagar a Largo Plazo	0.00	0.00
Documentos por Pagar a Largo Plazo	0.00	0.00
Deuda Pública a Largo Plazo	0.00	0.00
Pasivos Diferidos a Largo Plazo	0.00	0.00
Fondos y Bienes de Terceros en Garantía y/o en Administración a Largo Plazo	0.00	0.00
Provisiones a Largo Plazo	0.00	7,810,233,736.17
<b>HACIENDA PÚBLICA/PATRIMONIO</b>	<b>7,947,658,400.83</b>	<b>480,424,026.89</b>
<i>Hacienda Pública/Patrimonio Contribuido</i>	<b>0.00</b>	<b>76,337,803.01</b>
Aportaciones	0.00	76,337,803.01
Donaciones de Capital	0.00	0.00
Actualización de la Hacienda Pública/Patrimonio	0.00	0.00
<i>Hacienda Pública/Patrimonio Generado</i>	<b>7,947,658,400.83</b>	<b>404,086,223.88</b>
Resultados del Ejercicio (Ahorro/ Desahorro)	0.00	79,105,374.81
Resultados de Ejercicios Anteriores	7,947,658,400.83	0.00
Revalúos	0.00	0.00
Reservas	0.00	196,715,103.60
Rectificaciones de Resultados de Ejercicios Anteriores	0.00	128,265,745.47
<i>Exceso o Insuficiencia en la Actualización de la Hacienda Pública/Patrimonio</i>	<b>0.00</b>	<b>0.00</b>
Resultado por Posición Monetaria	0.00	0.00
Resultado por Tenencia de Activos no Monetarios	0.00	0.00

**Nota de Gestión Administrativa 17**

De conformidad con la nota de gestión administrativa número 17 la Información Contable deberá estar firmada en cada página de la misma e incluir al final la siguiente leyenda:  
"Bajo protesta de decir verdad declaramos que los Estados Financieros y sus notas, son razonablemente correctos y son responsabilidad del emisor"

  
C.P. María del Refugio Álvarez Figueroa  
Jefa de Contabilidad Gubernamental

  
C.P. Óscar Julián López Escareño  
Subdirector de Contabilidad Gubernamental y Gobierno

  
C.P. Jorge Alanís Canales  
Tesorero General

Universidad Autónoma de Coahuila  
Estado de Flujos de Efectivo  
Del 01 de octubre al 31 de diciembre de 2021 y 2020

Concepto	2021	2020
<b>Flujos de Efectivo de las Actividades de Operación</b>		
<b>Origen</b>	<b>1,035,789,965.72</b>	<b>1,396,910,215.23</b>
Impuestos	0.00	0.00
Cuotas y Aportaciones de Seguridad Social	0.00	0.00
Contribuciones de Mejoras	0.00	0.00
Derechos	0.00	0.00
Productos	449,190.80	359,259.10
Aprovechamientos	11,584,909.79	28,527,043.48
Ingresos por Venta de Bienes y Prestación de Servicios	30,158,459.37	19,089,600.08
Participaciones, Aportaciones, Convenios, Incentivos Derivados de la Colaboración Fiscal y Fondos Distintos de Aportaciones	4,213,806.22	0.00
Transferencias, Asignaciones, Subsidios y Subvenciones, y Pensiones y Jubilaciones	809,322,678.44	822,597,728.19
Otros Orígenes de Operación	180,060,922.10	526,336,584.38
<b>Aplicación</b>	<b>1,218,173,167.97</b>	<b>1,485,233,740.28</b>
Servicios Personales	959,031,698.61	968,259,671.17
Materiales y Suministros	15,659,310.11	13,444,921.85
Servicios Generales	92,324,453.43	87,409,239.10
Transferencias Internas y Asignaciones al Sector Público	0.00	0.00
Transferencias al resto del Sector Público	0.00	0.00
Subsidios y Subvenciones	0.00	0.00
Ayudas Sociales	2,035,808.60	5,964,552.10
Pensionamientos y Jubilaciones	0.00	0.00
Transferencias a Fideicomisos, Mandatos y Contratos Análogos	0.00	0.00
Transferencias a la Seguridad Social	0.00	0.00
Donativos	65,000.00	0.00
Transferencias al Exterior	0.00	0.00
Participaciones	0.00	0.00
Aportaciones	0.00	0.00
Convenios	0.00	0.00
Otras Aplicaciones de Operación	149,056,897.22	410,155,356.08
<b>Flujos Netos de Efectivo por Actividades de Operación</b>	<b>-182,383,202.25</b>	<b>-88,323,525.05</b>
<b>Flujos de Efectivo de las Actividades de Inversión</b>		
<b>Origen</b>	<b>68,647,974.02</b>	<b>0.00</b>
Bienes Inmuebles, Infraestructura y Construcciones en Proceso	68,647,974.02	0.00
Bienes Muebles	0.00	0.00
Otros Orígenes de Inversión	0.00	0.00
<b>Aplicación</b>	<b>19,911,509.89</b>	<b>40,824,213.01</b>
Bienes Inmuebles, Infraestructura y Construcciones en Proceso	0.00	22,930,493.06
Bienes Muebles	14,059,134.59	16,373,981.64
Otras Aplicaciones de Inversión	5,852,375.40	1,519,738.31
<b>Flujos Netos de Efectivo por Actividades de Inversión</b>	<b>48,736,464.03</b>	<b>-40,824,213.01</b>
<b>Flujo de Efectivo de las Actividades de Financiamiento</b>		
<b>Origen</b>	<b>0.00</b>	<b>0.00</b>
Endeudamiento Neto	0.00	0.00
Interno	0.00	0.00
Externo	0.00	0.00
Otros Orígenes de Financiamiento	0.00	0.00
<b>Aplicación</b>	<b>0.00</b>	<b>0.00</b>
Servicios de la Deuda	0.00	0.00
Interno	0.00	0.00
Externo	0.00	0.00
Otras Aplicaciones de Financiamiento	0.00	0.00
<b>Flujos Netos de Efectivo por Actividades de Financiamiento</b>	<b>0.00</b>	<b>0.00</b>
<b>Incremento/Disminución Neta en el Efectivo y Equivalentes al Efectivo</b>	<b>-133,646,738.22</b>	<b>-129,147,738.06</b>
<b>Efectivo y Equivalentes al Efectivo al Inicio del Ejercicio</b>	<b>229,846,566.82</b>	<b>246,574,049.92</b>
<b>Efectivo y Equivalentes al Efectivo al Final del Ejercicio</b>	<b>96,199,828.60</b>	<b>117,426,311.86</b>

Nota de Gestión Administrativa 17

De conformidad con la nota de gestión administrativa número 17 la Información Contable deberá estar firmada en cada página de la misma e incluir al final la siguiente leyenda: "Bajo protesta de decir verdad declaramos que los Estados Financieros y sus notas, son razonablemente correctos y son responsabilidad del emisor".

C.P. María del Refugio Álvarez Figueroa  
Jefa de Contabilidad Gubernamental

C.P. Óscar Julián López Escareño  
Subdirector de Contabilidad  
Gubernamental y Gobierno

C.P. Jorge Alanís Canales  
Tesorero General



Universidad Autónoma de Coahuila  
Estado de Flujos de Efectivo  
Del 01 de enero al 31 de diciembre de 2021 y 2020

Concepto	2021	2020
<b>Flujos de Efectivo de las Actividades de Operación</b>		
<b>Origen</b>	<b>11,394,197,099.52</b>	<b>3,739,210,011.36</b>
Impuestos	0.00	0.00
Cuotas y Aportaciones de Seguridad Social	0.00	0.00
Contribuciones de Mejoras	0.00	0.00
Derechos	0.00	0.00
Productos	1,842,996.13	4,783,074.20
Aprovechamientos	71,920,886.87	88,493,423.93
Ingresos por Venta de Bienes y Prestación de Servicios	248,866,213.76	233,472,385.67
Participaciones, Aportaciones, Convenios, Incentivos Derivados de la Colaboración Fiscal y Fondos Distintos de Aportaciones	22,835,386.34	0.00
Transferencias, Asignaciones, Subsidios y Subvenciones, y Pensiones y Jubilaciones	2,687,302,849.72	2,787,811,563.26
Otros Orígenes de Operación	8,361,428,766.70	624,649,564.30
<b>Aplicación</b>	<b>11,402,665,406.75</b>	<b>3,865,811,073.15</b>
Servicios Personales	2,830,530,845.22	2,812,159,073.68
Materiales y Suministros	31,217,178.53	30,194,864.84
Servicios Generales	247,336,924.62	232,842,390.62
Transferencias Internas y Asignaciones al Sector Público	0.00	0.00
Transferencias al resto del Sector Público	0.00	0.00
Subsidios y Subvenciones	0.00	0.00
Ayudas Sociales	6,448,893.07	15,621,793.95
Pensionamientos y Jubilaciones	0.00	0.00
Transferencias a Fideicomisos, Mandatos y Contratos Análogos	0.00	0.00
Transferencias a la Seguridad Social	0.00	0.00
Donativos	228,000.00	90,000.00
Transferencias al Exterior	0.00	0.00
Participaciones	0.00	0.00
Aportaciones	0.00	0.00
Convenios	0.00	0.00
Otras Aplicaciones de Operación	8,286,903,565.31	574,902,950.06
<b>Flujos Netos de Efectivo por Actividades de Operación</b>	<b>-8,468,307.23</b>	<b>73,398,938.21</b>
<b>Flujos de Efectivo de las Actividades de Inversión</b>		
<b>Origen</b>	<b>39,767,239.64</b>	<b>0.00</b>
Bienes Inmuebles, Infraestructura y Construcciones en Proceso	39,767,239.64	0.00
Bienes Muebles	0.00	0.00
Otros Orígenes de Inversión	0.00	0.00
<b>Aplicación</b>	<b>52,525,415.67</b>	<b>85,113,311.94</b>
Bienes Inmuebles, Infraestructura y Construcciones en Proceso	0.00	52,055,457.12
Bienes Muebles	35,543,224.23	31,367,349.69
Otras Aplicaciones de Inversión	16,982,191.44	1,690,505.13
<b>Flujos Netos de Efectivo por Actividades de Inversión</b>	<b>-12,758,176.03</b>	<b>-85,113,311.94</b>
<b>Flujo de Efectivo de las Actividades de Financiamiento</b>		
<b>Origen</b>	<b>0.00</b>	<b>0.00</b>
Endeudamiento Neto	0.00	0.00
Interno	0.00	0.00
Externo	0.00	0.00
Otros Orígenes de Financiamiento	0.00	0.00
<b>Aplicación</b>	<b>0.00</b>	<b>0.00</b>
Servicios de la Deuda	0.00	0.00
Interno	0.00	0.00
Externo	0.00	0.00
Otras Aplicaciones de Financiamiento	0.00	0.00
<b>Flujos Netos de Efectivo por Actividades de Financiamiento</b>	<b>0.00</b>	<b>0.00</b>
<b>Incremento/Disminución Neta en el Efectivo y Equivalentes al Efectivo</b>	<b>-21,226,483.26</b>	<b>-11,714,373.73</b>
<b>Efectivo y Equivalentes al Efectivo al Inicio del Ejercicio</b>	<b>117,426,311.86</b>	<b>129,140,685.59</b>
<b>Efectivo y Equivalentes al Efectivo al Final del Ejercicio</b>	<b>96,199,828.60</b>	<b>117,426,311.86</b>

**Nota de Gestión Administrativa 17**

De conformidad con la nota de gestión administrativa número 17 la información Contable deberá estar firmada en cada página de la misma e incluir al final la siguiente leyenda: "Bajo protesta de decir verdad declaramos que los Estados Financieros y sus notas, son razonablemente correctos y son responsabilidad del emisor"

C.P. María del Refugio Álvarez Figueroa  
Jefa de Contabilidad Gubernamental

C.P. Óscar Julián López Escareño  
Subdirector de Contabilidad  
Gubernamental y Gobierno

C.P. Jorge Afanís Canales  
Tesorero General

**Universidad Autónoma de Coahuila**  
**Estado Analítico del Activo**  
 Del 01 de octubre al 31 de diciembre de 2021

Concepto	Saldo Inicial 1	Cargos del Periodo 2	Abonos del Periodo 3	Saldo Final 4 (1+2-3)	Variación del Periodo (4-1)
<b>ACTIVO</b>	<b>6,815,344,511.38</b>	<b>3,101,285,329.36</b>	<b>3,404,408,038.17</b>	<b>6,512,221,802.57</b>	<b>-303,122,708.81</b>
<i>Activo Circulante</i>	<b>622,486,849.41</b>	<b>2,966,981,863.67</b>	<b>3,196,660,650.59</b>	<b>392,808,062.49</b>	<b>-229,678,786.92</b>
Efectivo y Equivalentes	229,846,566.83	1,785,245,822.25	1,918,892,560.49	96,199,828.59	-133,646,738.24
Derechos a Recibir Efectivo o Equivalentes	382,034,446.60	1,181,486,424.32	1,273,592,530.00	289,928,340.92	-92,106,105.68
Derechos a Recibir Bienes o Servicios	10,605,835.98	249,617.10	4,175,560.10	6,679,892.98	-3,925,943.00
Inventarios	0.00	0.00	0.00	0.00	0.00
Almacenes	0.00	0.00	0.00	0.00	0.00
Estimación por Pérdida o Deterioro de Activos Circulantes	0.00	0.00	0.00	0.00	0.00
Otros Activos Circulantes	0.00	0.00	0.00	0.00	0.00
<i>Activo No Circulante</i>	<b>6,192,857,661.97</b>	<b>134,303,465.69</b>	<b>207,747,387.58</b>	<b>6,119,413,740.08</b>	<b>-73,443,921.89</b>
Inversiones Financieras a Largo Plazo	3,213,250.92	5,212,205.10	457,494.33	7,967,961.69	4,754,710.77
Derechos a Recibir Efectivo o Equivalentes a Largo Plazo	60,593.25	0.00	0.00	60,593.25	0.00
Bienes Inmuebles, Infraestructura y Construcciones en Proceso	6,031,084,855.53	108,059,752.76	176,707,726.78	5,962,436,881.51	-68,647,974.02
Bienes Muebles	1,199,484,401.61	15,179,132.43	1,119,997.84	1,213,543,536.20	14,059,134.59
Activos Intangibles	42,510,983.56	5,852,375.40	0.00	48,363,358.96	5,852,375.40
Depreciación, Deterioro y Amortización Acumulada de Bienes	-1,083,496,422.90	0.00	29,462,168.63	-1,112,958,591.53	-29,462,168.63
Activos Diferidos	0.00	0.00	0.00	0.00	0.00
Estimación por Pérdida o Deterioro de Activos no Circulantes	0.00	0.00	0.00	0.00	0.00
Otros Activos no Circulantes	0.00	0.00	0.00	0.00	0.00

**Nota de Gestión Administrativa 17**

De conformidad con la nota de gestión administrativa número 17 la Información Contable deberá estar firmada en cada página de la misma e incluir al final la siguiente leyenda: "Bajo protesta de decir verdad declaramos que los Estados Financieros y sus notas, son razonablemente correctos y son responsabilidad del emisor"



C.P. María del Refugio Álvarez Figueroa  
 Jefa de Contabilidad Gubernamental



C.P. Óscar Julián López Escareño  
 Subdirector de Contabilidad  
 Gubernamental y Gobierno




C.P. Jorge Alanís Canales  
 Tesorero General


**Universidad Autónoma de Coahuila**  
**Estado Analítico del Activo**  
 Del 01 de enero al 31 de diciembre de 2021

Concepto	Saldo Inicial 1	Cargos del Periodo 2	Abonos del Periodo 3	Saldo Final 4 (1+2-3)	Variación del Periodo (4-1)
<b>ACTIVO</b>	<b>6,829,673,849.32</b>	<b>10,762,035,783.59</b>	<b>11,079,487,830.34</b>	<b>6,512,221,802.57</b>	<b>-317,452,046.75</b>
<i>Activo Circulante</i>	<b>561,272,083.21</b>	<b>10,524,770,056.07</b>	<b>10,693,234,076.79</b>	<b>392,808,062.49</b>	<b>-168,464,020.72</b>
Efectivo y Equivalentes	117,426,311.86	7,174,973,753.95	7,196,200,237.22	96,199,828.59	-21,226,483.27
Derechos a Recibir Efectivo o Equivalentes	429,162,771.32	3,341,068,980.96	3,480,303,411.36	289,928,340.92	-139,234,430.40
Derechos a Recibir Bienes o Servicios	14,683,000.03	8,727,321.16	16,730,428.21	6,679,892.98	-8,003,107.05
Inventarios	0.00	0.00	0.00	0.00	0.00
Almacenes	0.00	0.00	0.00	0.00	0.00
Estimación por Pérdida o Deterioro de Activos Circulantes	0.00	0.00	0.00	0.00	0.00
Otros Activos Circulantes	0.00	0.00	0.00	0.00	0.00
<i>Activo No Circulante</i>	<b>6,268,401,766.11</b>	<b>237,265,727.52</b>	<b>386,253,753.55</b>	<b>6,119,413,740.08</b>	<b>-148,988,026.03</b>
Inversiones Financieras a Largo Plazo	5,877,932.02	5,901,991.05	3,811,961.38	7,967,961.69	2,090,029.67
Derechos a Recibir Efectivo o Equivalentes a Largo Plazo	60,593.25	0.00	0.00	60,593.25	0.00
Bienes Inmuebles, Infraestructura y Construcciones en Proceso	6,002,204,121.15	177,718,322.96	217,485,562.60	5,962,436,881.51	-39,767,239.64
Bienes Muebles	1,178,000,311.97	36,663,222.07	1,119,997.84	1,213,543,536.20	35,543,224.23
Activos Intangibles	31,381,167.52	16,982,191.44	0.00	48,363,358.96	16,982,191.44
Depreciación, Deterioro y Amortización Acumulada de Bienes	-949,122,359.80	0.00	163,836,231.73	-1,112,958,591.53	-163,836,231.73
Activos Diferidos	0.00	0.00	0.00	0.00	0.00
Estimación por Pérdida o Deterioro de Activos no Circulantes	0.00	0.00	0.00	0.00	0.00
Otros Activos no Circulantes	0.00	0.00	0.00	0.00	0.00

**Nota de Gestión Administrativa 17**

De conformidad con la nota de gestión administrativa número 17 la Información Contable deberá estar firmada en cada página de la misma e incluir al final la siguiente leyenda: "Bajo protesta de decir verdad declaramos que los Estados Financieros y sus notas, son razonablemente correctos y son responsabilidad del emisor"

  
 C.P. María del Refugio Álvarez Figueroa  
 Jefa de Contabilidad Gubernamental

  
 C.P. Óscar Julián López Escareño  
 Subdirector de Contabilidad Gubernamental y Gobierno

  
 C.P. Jorge Alanís Canales  
 Tesorero General

**Universidad Autónoma de Coahuila**  
**Estado Analítico de la Deuda y Otros Pasivos**  
**Del 01 de octubre al 31 de diciembre de 2021**

Denominación de las Deudas	Moneda de Contratación	Institución o País Acreedor	Saldo Inicial del Periodo	Saldo Final del Periodo
<b>DEUDA PÚBLICA</b>				
<b>Corto Plazo</b>				
<b>Deuda Interna</b>			<b>0.00</b>	<b>0.00</b>
Instituciones de Crédito	Peso		0.00	0.00
Títulos y Valores	Peso		0.00	0.00
Arrendamientos Financieros	Peso		0.00	0.00
<b>Deuda Externa</b>			<b>0.00</b>	<b>0.00</b>
Organismos Financieros Internacionales	Peso		0.00	0.00
Deuda Bilateral	Peso		0.00	0.00
Títulos y Valores	Peso		0.00	0.00
Arrendamientos Financieros	Peso		0.00	0.00
<i>Subtotal Corto Plazo</i>			0.00	0.00
<b>Largo Plazo</b>				
<b>Deuda Interna</b>			<b>0.00</b>	<b>0.00</b>
Instituciones de Crédito	Peso		0.00	0.00
Títulos y Valores	Peso		0.00	0.00
Arrendamientos Financieros	Peso		0.00	0.00
<b>Deuda Externa</b>			<b>0.00</b>	<b>0.00</b>
Organismos Financieros Internacionales	Peso		0.00	0.00
Deuda Bilateral	Peso		0.00	0.00
Títulos y Valores	Peso		0.00	0.00
Arrendamientos Financieros	Peso		0.00	0.00
<i>Subtotal Largo Plazo</i>			0.00	0.00
<b>Otros Pasivos</b>	Peso		<b>644,030,794.57</b>	<b>697,517,983.87</b>
<b>Total Deuda y Otros Pasivos</b>			<b>644,030,794.57</b>	<b>697,517,983.87</b>

**Nota de Gestión Administrativa 17**

De conformidad con la nota de gestión administrativa número 17 la Información Contable deberá estar firmada en cada página de la misma e incluir al final la siguiente leyenda: "Bajo protesta de decir verdad declaramos que los Estados Financieros y sus notas, son razonablemente correctos y son responsabilidad del emisor"



C.P. María del Refugio Álvarez Figueroa  
 Jefa de Contabilidad Gubernamental



C.P. Óscar Julián López Escareño  
 Subdirector de Contabilidad Gubernamental y Gobierno




C.P. Jorge Alanís Canales  
 Tesorero General


**Universidad Autónoma de Coahuila**  
**Estado Analítico de la Deuda y Otros Pasivos**  
 Del 01 de enero al 31 de diciembre de 2021


Denominación de las Deudas	Moneda de Contratación	Institución o País Acreedor	Saldo Inicial del Periodo	Saldo Final del Periodo
<b>DEUDA PÚBLICA</b>				
<b>Corto Plazo</b>				
<b>Deuda Interna</b>			<b>0.00</b>	<b>0.00</b>
Instituciones de Crédito	Peso		0.00	0.00
Títulos y Valores	Peso		0.00	0.00
Arrendamientos Financieros	Peso		0.00	0.00
<b>Deuda Externa</b>			<b>0.00</b>	<b>0.00</b>
Organismos Financieros Internacionales	Peso		0.00	0.00
Deuda Bilateral	Peso		0.00	0.00
Títulos y Valores	Peso		0.00	0.00
Arrendamientos Financieros	Peso		0.00	0.00
<i>Subtotal Corto Plazo</i>			0.00	0.00
<b>Largo Plazo</b>				
<b>Deuda Interna</b>			<b>0.00</b>	<b>0.00</b>
Instituciones de Crédito	Peso		0.00	0.00
Títulos y Valores	Peso		0.00	0.00
Arrendamientos Financieros	Peso		0.00	0.00
<b>Deuda Externa</b>			<b>0.00</b>	<b>0.00</b>
Organismos Financieros Internacionales	Peso		0.00	0.00
Deuda Bilateral	Peso		0.00	0.00
Títulos y Valores	Peso		0.00	0.00
Arrendamientos Financieros	Peso		0.00	0.00
<i>Subtotal Largo Plazo</i>			0.00	0.00
<b>Otros Pasivos</b>	Peso		<b>8,482,204,404.56</b>	<b>697,517,983.87</b>
<b>Total Deuda y Otros Pasivos</b>			<b>8,482,204,404.56</b>	<b>697,517,983.87</b>

**Nota de Gestión Administrativa 17**

De conformidad con la nota de gestión administrativa número 17 la Información Contable deberá estar firmada en cada página de la misma e incluir al final la siguiente leyenda: "Bajo protesta de decir verdad declaramos que los Estados Financieros y sus notas, son razonablemente correctos y son responsabilidad del emisor"

  
 C.P. María del Refugio Álvarez Figueroa  
 Jefa de Contabilidad Gubernamental

  
 C.P. Óscar Julián López Escareño  
 Subdirector de Contabilidad Gubernamental y Gobierno

  
 C.P. Jorge Alanís Canales  
 Tesorero General


**Universidad Autónoma de Coahuila**  
**Informe de Avance de Gestión Financiera**  
**Informe Sobre Pasivos Contingentes**  
**Al 31 de diciembre de 2021**  
**(pesos)**

Cuenta	Concepto	Importe
2262-001-00000001	OBLIGACIONES POR RETIRO	\$0.00
2262-002-00000001	OBLIGACIONES POR TERMINACION	\$0.00
7700-001-00000001	OBLIGACIONES LABORALES POR RETIRO	\$7,158,311,734.89
7700-002-00000001	OBLIGACIONES LABORALES POR TERMINACIÓN	\$1,107,859,341.12
7700-003-00000001	OBLIGACIONES LABORALES	-\$8,266,171,076.01
		\$0.00

Bajo Protesta de decir verdad, declaramos que los Estados Financieros y sus Notas son razonablemente correctos y responsabilidad del emisor.



C.P. María del Refugio Álvarez Figueroa  
 Jefa de Contabilidad Gubernamental



C.P. Oscar Julián López Escareño  
 Subdirector de Contabilidad  
 Gubernamental y Gobierno



C.P. Jorge Alanís Canales  
 Tesorero General

# INFORMACIÓN CONTABLE NOTAS A LOS ESTADOS FINANCIEROS

ESTADOS FINANCIEROS CONSOLIDADOS		ESTADOS FINANCIEROS INDIVIDUALES	
2023	2022	2023	2022
1. Balance General	2. Cuenta de Resultados	3. Estado de Cambios de Patrimonio	4. Estado de Flujos de Efectivo

Las cuentas de los estados financieros consolidados se prepararon de acuerdo con los principios contables generalmente aceptados en México, aplicados de manera consistente en los períodos comparados. Los estados financieros individuales se prepararon de acuerdo con los principios contables generalmente aceptados en México, aplicados de manera consistente en los períodos comparados.

ESTADOS FINANCIEROS CONSOLIDADOS	ESTADOS FINANCIEROS INDIVIDUALES
2023	2022
1. Balance General	2. Cuenta de Resultados
3. Estado de Cambios de Patrimonio	4. Estado de Flujos de Efectivo
5. Estado de Flujos de Efectivo	6. Estado de Flujos de Efectivo
7. Estado de Flujos de Efectivo	8. Estado de Flujos de Efectivo
9. Estado de Flujos de Efectivo	10. Estado de Flujos de Efectivo
11. Estado de Flujos de Efectivo	12. Estado de Flujos de Efectivo
13. Estado de Flujos de Efectivo	14. Estado de Flujos de Efectivo
15. Estado de Flujos de Efectivo	16. Estado de Flujos de Efectivo
17. Estado de Flujos de Efectivo	18. Estado de Flujos de Efectivo
19. Estado de Flujos de Efectivo	20. Estado de Flujos de Efectivo
21. Estado de Flujos de Efectivo	22. Estado de Flujos de Efectivo
23. Estado de Flujos de Efectivo	24. Estado de Flujos de Efectivo
25. Estado de Flujos de Efectivo	26. Estado de Flujos de Efectivo
27. Estado de Flujos de Efectivo	28. Estado de Flujos de Efectivo
29. Estado de Flujos de Efectivo	30. Estado de Flujos de Efectivo
31. Estado de Flujos de Efectivo	32. Estado de Flujos de Efectivo
33. Estado de Flujos de Efectivo	34. Estado de Flujos de Efectivo
35. Estado de Flujos de Efectivo	36. Estado de Flujos de Efectivo
37. Estado de Flujos de Efectivo	38. Estado de Flujos de Efectivo
39. Estado de Flujos de Efectivo	40. Estado de Flujos de Efectivo
41. Estado de Flujos de Efectivo	42. Estado de Flujos de Efectivo
43. Estado de Flujos de Efectivo	44. Estado de Flujos de Efectivo
45. Estado de Flujos de Efectivo	46. Estado de Flujos de Efectivo
47. Estado de Flujos de Efectivo	48. Estado de Flujos de Efectivo
49. Estado de Flujos de Efectivo	50. Estado de Flujos de Efectivo
51. Estado de Flujos de Efectivo	52. Estado de Flujos de Efectivo
53. Estado de Flujos de Efectivo	54. Estado de Flujos de Efectivo
55. Estado de Flujos de Efectivo	56. Estado de Flujos de Efectivo
57. Estado de Flujos de Efectivo	58. Estado de Flujos de Efectivo
59. Estado de Flujos de Efectivo	60. Estado de Flujos de Efectivo
61. Estado de Flujos de Efectivo	62. Estado de Flujos de Efectivo
63. Estado de Flujos de Efectivo	64. Estado de Flujos de Efectivo
65. Estado de Flujos de Efectivo	66. Estado de Flujos de Efectivo
67. Estado de Flujos de Efectivo	68. Estado de Flujos de Efectivo
69. Estado de Flujos de Efectivo	70. Estado de Flujos de Efectivo
71. Estado de Flujos de Efectivo	72. Estado de Flujos de Efectivo
73. Estado de Flujos de Efectivo	74. Estado de Flujos de Efectivo
75. Estado de Flujos de Efectivo	76. Estado de Flujos de Efectivo
77. Estado de Flujos de Efectivo	78. Estado de Flujos de Efectivo
79. Estado de Flujos de Efectivo	80. Estado de Flujos de Efectivo
81. Estado de Flujos de Efectivo	82. Estado de Flujos de Efectivo
83. Estado de Flujos de Efectivo	84. Estado de Flujos de Efectivo
85. Estado de Flujos de Efectivo	86. Estado de Flujos de Efectivo
87. Estado de Flujos de Efectivo	88. Estado de Flujos de Efectivo
89. Estado de Flujos de Efectivo	90. Estado de Flujos de Efectivo
91. Estado de Flujos de Efectivo	92. Estado de Flujos de Efectivo
93. Estado de Flujos de Efectivo	94. Estado de Flujos de Efectivo
95. Estado de Flujos de Efectivo	96. Estado de Flujos de Efectivo
97. Estado de Flujos de Efectivo	98. Estado de Flujos de Efectivo
99. Estado de Flujos de Efectivo	100. Estado de Flujos de Efectivo

## UNIVERSIDAD AUTÓNOMA DE COAHUILA

**NOTAS AL ESTADO DE SITUACIÓN FINANCIERA  
POR EL PERÍODO COMPRENDIDO DEL 01 DE ENERO AL 31 DE DICIEMBRE DE 2021**  
(Cifras en pesos)

## a) NOTAS DE DESGLOSE

## I) NOTAS AL ESTADO DE SITUACIÓN FINANCIERA

## Activo

## Efectivo y Equivalentes

## ESF 01.-

El efectivo y equivalentes está constituido por **moneda nacional**, y se encuentra a su valor nominal proveniente de los Subsidios Federal, Estatal y de Recursos Propios, así como de programas con diversas instituciones como el CONACYT de los cuales existen convenios.

CUENTA	NOMBRE DE LA CUENTA	SALDO AL 31 DE DICIEMBRE DE 2021	SALDO AL 31 DE DICIEMBRE DE 2020	TIPO
		(PESOS)	(PESOS)	
1111-001	CAJA	178,646.34	178,646.34	INGRESOS PROPIOS
1111-002	FONDOS FIJOS DE CAJA	1,592,501.29	6,022,614.67	INGRESOS PROPIOS

El saldo que integra la cuenta de Efectivo, se compone de Fondos Fijos de Caja por la cantidad de **\$1,592,501.29** (Un millón quinientos noventa y dos mil quinientos un pesos 29/100 m.n.) y Caja por un importe de **\$178,646.34** (Ciento setenta y ocho mil seiscientos cuarenta y seis pesos 34/100 m.n.) y que corresponden a recursos disponibles que tienen los directores de las escuelas y encargados de las diversas dependencias pertenecientes a esta casa de estudios para realizar sus gastos.

## Bancos Moneda Nacional

CUENTA	NOMBRE DE LA CUENTA	SALDO AL 31 DE DICIEMBRE DE 2021	SALDO AL 31 DE DICIEMBRE DE 2020	TIPO
		(PESOS)	(PESOS)	
1112-001-00000002	BANORTE CTA. 19705752-1 RECEPTORA DE INGRESOS	61,986.93	64,176.43	INGRESO PROPIO
1112-001-00000008	BANORTE CTA.10319030-4 DLLS GTO UADEC	838,962.34	718,466.86	INGRESO PROPIO
1112-001-00000010	BANORTE GASTO GRAL. CTA.563-00435-5 OBRA	91,727.37	91,523.03	PAGADORA
1112-001-00000012	NOMINA GENERAL CTA.56300621-8	5,742,251.10	703,818.65	FEDERAL
1112-001-00000019	PIFOP BANORTE CTA. 563025018	124,821.36	124,821.36	FEDERAL
1112-001-00000024	INSCRIPCION REINGRESO CTA. 620228907	119,161.00	376,819.72	INGRESO PROPIO
1112-001-00000026	BANORTE 638930607 PROYECTO T.I.	159,439.67	1,105,627.13	FEDERAL
1112-001-00000028	FONDO SECTORIAL CB08-01-105 608 (50)	115,669.35	115,669.35	FEDERAL



1112-001-00000030	NOMINA VINCULACION PROYECTOS CTA 0861787597	49,944.29	460,318.21	FEDERAL
1112-001-00000043	CONVENIOS ESCUELAS CTA 0203323661	1,265,761.36	-402,276.43	INGRESO PROPIO
1112-001-00000044	DISPERSION A ESCUELAS CTA 0203326765	41,101.84	64,861.35	PAGADORA
1112-001-00000052	VINCULACION PROYECTO 2 CTA 0268863915	8.90	167,208.90	FEDERAL
1112-001-00000053	ACADEMIA INTERAMERICANA JURIS CTA 0273916374	3,362,117.99	907,589.51	ESTATAL
1112-001-00000058	BANORTE CTA. 197058625	231,069.90	-73,491.28	PAGADORA
1112-001-00000060	BANORTE CTA. 08303421-1	41,034.53	41,034.53	INGRESO PROPIO
1112-001-00000061	BANORTE CTA. 066006255	8,253,350.38	4,569,602.56	INGRESO PROPIO
1112-001-00000062	BANORTE CTA. 0614168963	5,126,468.51	7,410,350.35	PAGADORA
1112-001-00000065	BANORTE CTA. 0265197262	16,415.07	16,415.07	PAGADORA
1112-001-00000066	BANORTE/ ADMINISTRACION DE PROYECTOS	2,584,829.64	2,542,655.06	FEDERAL
1112-001-00000069	BANORTE 485522279 ESTATAL	94,241.66	97,721.66	ESTATAL
1112-001-00000071	BANORTE 0364113763 FORTALECIMIENTO INFRAESTRUCTURA LAB PALEONTOLOGÍA , CONACYT PROYECTOS ESPECIALES	190,457.98	190,457.98	FEDERAL
1112-001-00000072	BANORTE CTA. 0591457731 FEDERAL 2018	26,265.72	14,705.18	FEDERAL
1112-001-00000073	BANORTE CTA. 0591458859 ESTATAL 2018	-1,406.02	127,344.55	ESTATAL
1112-001-00000074	BANORTE CTA. 0265732001 ACADEMIA INTERAMERICANA	40,401.40	-3,914,666.28	ESTATAL
1112-001-00000075	BANORTE CTA. 1021565756 PADES 2018	14,953.85	14,953.85	ESTATAL
1112-001-00000077	BANORTE CTA. 1039344844 FEDERAL 2019	1,265,282.47	891,942.68	DEP AÑOS ANTERIORES
1112-001-00000078	BANORTE CTA. 1039345805 ESTATAL 2019	323,153.09	1,760,865.86	INGRESO PROPIO
1112-001-00000079	BANORTE CTA. 65505903786	6,900.00	6,900.00	FEDERAL
1112-001-00000082	CTA. 1080258523 PADES 2019	0.00	36.39	FEDERAL ETIQUETADO
1112-001-00000084	BANORTE - 010854128612	19,797.01	19,730.48	PROPIO
1112-001-00000086	BANORTE NOMINA - 1069050665	-686,396.32	-15,617,731.32	PROPIO
1112-001-00000087	1082150667	1,087,302.58	647,454.37	SUBSIDIO EXTRAORDINARIO ESTATAL 1203
1112-001-00000088	1082150676	127,592.41	13,792.54	SUBSIDIO EXTRAORDINARIO FEDERAL 1102
1112-001-00000089	CTA. 1094412199 SUBSIDIO ESTATAL ORDINARIO 2020	-429,595.90	5,895,821.72	SUBSIDIO ESTATAL 2020
1112-001-00000090	CTA. 1094409591 SUBSIDIO FEDERAL ORDINARIO 2020	1,780,243.30	2,974,998.57	SUBSIDIO FEDERAL 2020
1112-001-00000091	1092097574 - BANORTE	0.00	1,470,628.14	CARRERA DOCENTE 20
1112-001-00000095	CTA. 1134673010 SUBSIDIO ESTATAL ORDINARIO 2021	13,247,465.04	0.00	ESTATAL
1112-001-00000096	CTA. 1134669723 SUBSIDIO FEDERAL ORDINARIO 2021	-768,608.03	0.00	FEDERAL

1112-001-00000097	CTA. 1161739033 SUBSIDIO SUBSIDIO FEDERAL APOYO PARA EL REGRESO A CLASES EJERCICIO 2021	133.19	0.00	SUBSIDIO FEDERAL
1112-001-00000098	CTA. 1171756954 SUBSIDIO FEDERAL EXTRAORDINARIO 2021	3.51	0.00	SUBSIDIO FEDERAL
1112-003-00000002	SANTANDER SERFIN 65500861706	545,000.02	551,390.84	INGRESO PROPIO
1112-003-00000004	IDIOMAS SANTANDER SERFIN CTA. 65-50210746-4	10,449.82	10,043.82	FEDERAL
1112-003-00000005	SANTANDER SERVICIOS ESCOLARES CTA. 65502475595	-764,069.73	-565,674.16	PAGADORA
1112-003-00000007	65502676550 SANTANDER CENTRO CULT. CU ARTEAGA	6,468.58	6,468.58	FEDERAL
1112-003-00000009	SANTANDER TARJETA CTA. 65502922056	-25,470.67	89,093.60	FEDERAL
1112-003-00000018	SANTANDER FAM 2016 CTA. 65505512498	2,116.50	357,126.11	DEP AÑOS ANTERIORES
1112-003-00000019	SANTANDER FAM ED. MEDIA 65505594992	0.00	2,804.83	PAGADORA
1112-003-00000020	SANTANDER 65505763563	8,956.00	8,550.00	PAGADORA
1112-004-00000002	HSBC CTA.400153-725-7	0.00	24,102.48	INGRESO PROPIO
1112-004-00000003	HSBC CTA.400153722-4	747,675.94	770,289.82	INGRESO PROPIO
1112-004-00000004	HSBC CTA. 401165096-7	14,380.02	-8,520.22	PAGADORA
1112-004-00000005	HSBC 401840786-6 INSC NTE Y TORREON	-86,454.02	78,407.45	FEDERAL *
1112-004-00000007	HSBC CTA. 4022747943 CENTRO DE IDIOMAS	0.01	0.01	FEDERAL *
1112-004-00000008	HSBC CTA. 40-2372861-1	15,029,902.11	25,749,778.45	FEDERAL*
1112-004-00000010	BITAL CTA. 4025173634 NOE AGUILAR (289)	11,617.60	5,808.80	PAGADORA
1112-004-00000027	GASTOS DE INVESTIGACION CGEPIC CTA. 04029130374	2,760.06	-55,779.94	DEP. AÑOS ANTERIORES
1112-004-00000034	H.S.B.C. CTA.403060531-5	40,692.29	40,692.29	FEDERAL
1112-004-00000038	INC. IMSS CTA. 4032828147	3,238,249.33	-178,498.83	FEDERAL *
1112-004-00000065	FONCYT (693) C61 CTA. 4044702082	-60,000.00	-60,000.00	FEDERAL*
1112-004-00000076	COAH 2010 C-14 149593 (56) CTA 4051408292	8.12	8.12	FEDERAL*
1112-004-00000078	HSBC 4052643061 (61) CONACYT 2011-160891	-0.30	-0.30	FEDERAL*
1112-004-00000079	FOMIX COAH. 2011-163988 (66) CTA. 4052643053	98.43	98.43	FEDERAL*
1112-004-00000082	CONAFOR UAC 2012 (70) CTA 4053888350	1.08	1.08	FEDERAL*
1112-004-00000084	CONS NAL. P/CULT Y LAS ARTES CTA 4053888368	7,974.14	7,974.14	FEDERAL*
1112-004-00000092	CTA 4055239693 (91) SEP- 167764	0.00	1.38	FEDERAL*
1112-004-00000095	CTA 4055239636 (94) FOINS-195433	-0.01	-0.01	FEDERAL*
1112-004-00000096	CTA 4055239677 (92) SEP- 167903	480.62	480.62	FEDERAL*
1112-004-00000099	CTA 4055239651 (91) SORIA AGUILAR MARIA DE JESUS	0.00	1.00	FEDERAL*
1112-004-00000100	CTA 4055239669 (90) LOPEZ LOPEZ LLUVIA ITZEL	0.00	2.00	FEDERAL*
1112-004-00000101	CTA4055239685 (89) MORLETT CHAVEZ JESUS ANTONIO	0.00	1.00	FEDERAL*

1112-004-00000106	HSBC CUENTA DE CHEQUES NUM. 4001202985	10,000.00	10,000.00	FEDERAL*
1112-004-00000107	HSBC CUENTA DE CHEQUES NUM. 4041231168	10,000.00	10,000.00	FEDERAL*
1112-004-00000123	HSBC CUENTA DE CHEQUES NUM. 4029874294	7,800.00	7,800.00	FEDERAL*
1112-004-00000128	HSBC CUENTA DE CHEQUES NUM. 4032891970	93,960.00	93,960.00	FEDERAL*
1112-004-00000130	HSBC CUENTA DE CHEQUES NUM. 4027588052	23,499.99	23,499.99	FEDERAL*
1112-004-00000134	CARACT PETROGRAFICA Y GEOQUIMICA DE CARBON 947-9	2,293.67	2,603.21	FEDERAL*
1112-004-00000135	SRE-CONACYT-187488 CTA. 4056098544	178.28	178.28	FEDERAL*
1112-004-00000139	UADEC-MODULO SOLAR-2013 CTA 04056098643	1,603.31	1,603.31	FEDERAL*
1112-004-00000140	UADEC-BIOINGENIO LIFETECH-2013 CTA 4056098940	0.56	0.56	DEP. AÑOS ANTERIORES
1112-004-00000141	120 CONSEJO NACIONAL DE CIENCIA Y TECNOLOGIA	0.01	0.01	FEDERAL*
1112-004-00000145	APOYO AL FORTALECIMIENTO Y DLLO DE LA INFRAESTRU	4.00	4.00	FEDERAL*
1112-004-00000148	(112) LABORATORIOS QUIVER SA DE CV	0.01	0.01	FEDERAL*
1112-004-00000150	(123) PROB NALES UADEC 213844-2014	0.01	0.01	FEDERAL*
1112-004-00000154	(39) FONCYT-COAH-2014-C10-C31 HSBC	77.65	77.65	DEP. AÑOS ANTERIORES
1112-004-00000155	CONVENIOS CTA 4057451957	36,016.97	36,016.97	FEDERAL*
1112-004-00000156	(114) PEI-2015-223141-UADEC HSBC	2.00	2.00	FEDERAL*
1112-004-00000158	113 PEI-2015-222196-UADEC	1.29	1.29	FEDERAL*
1112-004-00000159	(117) UADEC-PEI-2015-DIRAAL	0.00	0.01	FEDERAL*
1112-004-00000160	PEI 2015 ECOTOTAL CTA 4058044090	4,968.07	4,968.07	FEDERAL
1112-004-00000161	UAdeC-PEI-2015-222045 CTA 4058044124	0.08	0.08	FEDERAL*
1112-004-00000162	(195)CATEDRAS-2015-259676-UAdeC	1,378,052.37	1,378,052.37	FEDERAL*
1112-004-00000163	HSBC CTA. 4001537257	0.00	7,012.64	PROVEEDORES 1408
1112-004-00000166	(134)PEI-2015-22470 CTA 4058044371	9,124.87	9,124.87	FEDERAL*
1112-004-00000167	UADEC PEI 2015 -222009 CTA 4058044553	153,654.01	153,654.01	FEDERAL*
1112-004-00000168	UADEC PEI 2015 -222054 CTA 4058044546	225,146.62	225,146.62	FEDERAL*
1112-004-00000169	UADEC COOP.-2015-248606 BITAL 4058044520	0.00	76.98	FEDERAL*
1112-004-00000170	UADEC PEI 2015-CIDET CTA 4058044108	9.34	1,035.84	FEDERAL*
1112-004-00000171	UADEC SEP-CV-2014-236712 (137)	20,019.35	20,019.35	FEDERAL*
1112-004-00000173	UADEC PEI 2015 PANDEQUE 4058044637	11.01	24,315.01	FEDERAL
1112-004-00000174	UADEC PEI 2015 LACTEOS 4058044603	68,563.58	140,759.46	FIDEICOMISO
1112-004-00000179	UNIVERSIDAD AUTONOMA DE COAHUILA/MAESTRIA EN PROMOCION Y DLLO CULTURAL	40,325.60	40,325.60	FEDERAL*

1112-004-00000181	COAH-2016-C11-C87 ESTUDIO DEL DESARROLLO INTEGRAL Y SOSTENIBLE DE LOS PEQUEÑOS CAPRINOCULTORES EN LA COMARCA LAGUNERA	35,000.01	35,000.01	FEDERAL*
1112-004-00000182	COAH-2016-C11-B05 APOYO UNICA APORTACION PARA LA REALIZACION DE ESTANCIAS	0.00	0.01	FEDERAL*
1112-004-00000185	COAH-2016-C11-C100 CTA.4058834631	0.00	2.32	FEDERAL*
1112-004-00000187	COAH-2016-C11-C47 CTA. 4058834540	46.60	46.60	FEDERAL*
1112-004-00000188	UADEC-PEI-2016-231768 CTA. 4058834383	0.00	0.01	FEDERAL*
1112-004-00000189	UADEC-PEI-2016-232302 CTA. 4058834441	152,818.25	152,818.25	FEDERAL*
1112-004-00000191	COAH-2016-C11-C32 CTA. 4058834557	13,273.76	13,273.76	FEDERAL*
1112-004-00000192	UADEC-PEI-2015-231446 CTA. 4058834219	370.69	370.69	FEDERAL*
1112-004-00000193	UADEC-PEI-231389 CTA. 4058834458	57,263.97	149,827.26	FEDERAL*
1112-004-00000194	UADEC-PEI-2016232302 CTA. 4058834193	409.83	409.83	FEDERAL*
1112-004-00000195	COAH-2016-C11-C71 CTA. 4058834516	0.00	0.01	FEDERAL*
1112-004-00000196	COAH-2016-C11-C73 CTA. 4058834524	12,438.46	12,438.46	FEDERAL*
1112-004-00000197	COAH-2016-C11C67 CTA 4058834490	48,073.34	48,073.34	FEDERAL*
1112-004-00000198	COAH-2016-C11C66 CTA 4058834482	0.00	0.40	FEDERAL*
1112-004-00000200	HSBC CLAVE 231305 CTA. 4058834375	15,288.83	17,854.75	FEDERAL*
1112-004-00000201	CONACYT- FORTALECIMIENTO DE LA INFRAESTRUCTURA DEL CUERPO ACADEMICO CONSOLIDADO DE CIENCIA Y TECNOLOGIA DE POLIMEROS CTA - 4059357855	0.00	0.01	FEDERAL*
1112-004-00000202	DR. JUAN CARLOSORTIZ CUELLAR CTA. 4058834417	273.83	273.83	FEDERAL*
1112-004-00000203	DR. JUAN CARLOSORTIZ CUELLAR CTA. 4058834409	2,699.99	2,699.99	FEDERAL*
1112-004-00000204	UADEC-FNE-16401-C2-6-00237947 CTA. 4059358143	2,000.00	2,000.00	FEDERAL*
1112-004-00000206	HSBC CTA. 4059357632	426.10	1,759.86	FEDERAL*
1112-004-00000208	HSBC CTA. 4059358044	96,941.38	96,664.63	FEDERAL*
1112-004-00000209	CTA. 4059358150 ESTUDIO DE INHIBICION DE LA CELULASA EN LA HIDROLISIS ENZIMATICA DE RESIDUOS DE AGAVE PRETRATADOS MEDIANTE UN PROCESO HIDROTERMICO	0.00	113,249.20	FEDERAL*
1112-004-00000210	INSCRIPCIONES HSBC 4058044314	356,521.71	214,135.94	FEDERAL*
1112-004-00000211	CTA. 4059358515 CLAVE 26614 CELLULASE AND TENNASE FROM MECRO FUNGAL RESURCES COLLETED FROM BIODIVERSITY HOTSPOTS OF SOUTHERN WESTERN GHATS OF INDIA AN MEXICAN FOREST SOILS	83,000.01	83,000.01	FEDERAL*

1112-004-00000212	CTA. 4059358309 (291156) APOYO A MADRES MEXICANAS JEFAS DE FAMILIAS PARA FORTALECER SU DESARROLLO PROFESIONAL	0.00	0.02	FEDERAL*
1112-004-00000213	CTA. 4060118098 UADEC-PEI-2017-242538	1,115.89	64,492.13	FEDERAL*
1112-004-00000214	CTA. 4060620341 COAH-2017-C12-C91	0.00	0.10	FEDERAL*
1112-004-00000215	CTA. 4060620291 COAH-2017-C12-C155	21.62	21.62	FEDERAL*
1112-004-00000216	CTA. 4060620234 COAH-2017-C12-C111	0.00	0.01	FEDERAL*
1112-004-00000217	CTA. 4060620218 COAH-2017-C12-C140	0.00	0.01	FEDERAL*
1112-004-00000218	CTA. 4060620309 COAH-2017-C12-C67	0.00	0.01	FEDERAL*
1112-004-00000219	CTA. 4060620267 COAH-2017-C12-C71	0.02	0.02	FEDERAL*
1112-004-00000222	CTA. 4060620275 COAH-2017-C12-C73	0.00	0.68	FEDERAL*
1112-004-00000223	CTA. 4060620283 COAH-2017	0.01	0.01	FEDERAL*
1112-004-00000224	CTA. 4060620317 COAH-2017-C12-C82	0.01	0.01	FEDERAL*
1112-004-00000225	CTA. 4060620242 COAH-2017-C12-C80	0.01	0.01	FEDERAL
1112-004-00000226	HSBC 4060118080 CONAFOR-2016-3-278107	1,272.76	1,270.12	PAGADORA
1112-004-00000227	CTA. 4060620358 COAH-2017-C12-C99	0.01	0.01	PAGADORA
1112-004-00000228	HSBC CTA. 406062076-2 I0000/534/2017 C_291219_UADEC/2017	0.00	1.01	PAGADORA
1112-004-00000230	CTA. 4060620705 CB-2015-257115	93,866.54	93,866.51	PAGADORA
1112-004-00000231	CTA. 4061257721 PI-2017-242207	52,967.73	151,106.21	PAGADORA
1112-004-00000232	CTA. 4060598976 I0000 533 2018 C 291156 UA COAHUILA 2018	0.00	1.00	PAGADORA
1112-004-00000233	CTA. 4061257895 INMUJERES-CONACYT 278257	1.00	1.00	PAGADORA
1112-004-00000234	CTA. 0406125793 CONACYT-292898	0.00	1.32	PAGADORA
1112-004-00000235	CTA. 04061257994 PEI-251186	113,601.00	255,381.88	PAGADORA
1112-004-00000236	CTA. 04061258083 PEI-2018-1703865-253510	0.00	1.00	PAGADORA
1112-004-00000237	CTA. 04061258281 PEI-2018-251902	18.61	2,860.61	FEDERAL
1112-004-00000238	CTA. 04061258596 I0000/351/2018C/639/2018	0.00	2.00	FEDERAL
1112-004-00000239	CTA. 04061258588 I0000/351/2018C/640/2018	0.00	1.00	PAGADORA
1112-004-00000240	CTA. 04061914651 SEP-CB-2016-01-287245	115,720.07	372,497.59	PAGADORA
1112-004-00000241	CTA. 04061914701 CB/2015/257115	0.00	1.00	PAGADORA
1112-004-00000243	CTA. 4063013809 COAH-2019-C13-C058	0.00	0.06	FEDERALES CONACYT
1112-004-00000245	CTA. 4063013841 COAH-2019-C13-C084	230.55	230.55	FEDERALES CONACYT
1112-004-00000247	CTA. 4063013734 COAH-2019-C13-B07	649.57	658.85	FEDERALES CONACYT
1112-004-00000250	CTA. 4063013767 COAH-2019-C13-B04	4,669.89	4,678.62	FEDERALES CONACYT
1112-004-00000253	CTA. 4063013692 COAH-2019-C13-C073	0.89	0.89	FEDERALES CONACYT
1112-004-00000256	CTA. 4063013668 COAH-2019-C13-A08	44.00	44.00	FEDERALES CONACYT

1112-004-00000258	CTA. 4063013882 COAH-2019-C13-D04	288.20	288.20	FEDERALES CONACYT
1112-004-00000267	CTA. 4063014203 I12000/43/2019 C318/2019	-0.09	-0.09	FEDERAL CONACYT
1112-004-00000268	CTA. 4063014195 I2000/43/2019 C-313/2019	1.00	1.00	FEDERAL CONACYT
1112-004-00000272	CTA. 4063014211	610,466.47	117,571.82	FEDERAL CONACYT
1112-004-00000273	CTA. 4063014229 CB-2017-2018-A1-S-15832	952,993.32	296,136.97	FEDERAL CONACYT
1112-004-00000274	CTA. 4063014260	29.76	2,125.70	FEDERAL CONACYT
1112-004-00000275	CTA. 4063014153	342,798.52	215,526.40	FEDERAL CONACYT
1112-004-00000276	HSBC - CTA. 4063014161 CLAVE CB2017-2018	146,132.81	69,659.50	FEDERAL CONACYT
1112-004-00000278	HSBC - 4065009433	23,393.98	635,496.56	CONVENIOS
1112-004-00000279	HSBC - 4064890254	0.00	934.82	CONVENIOS
1112-004-00000280	HSBC - 4064890718	0.00	73,289.67	CONVENIOS
1112-004-00000282	HSBC - 4064890643	11,516.52	54,000.00	CONVENIOS
1112-004-00000283	4065562787	0.01	49,153.77	CONVENIOS
1112-004-00000284	HSBC - 4064890668	0.00	40,000.00	CONVENIOS
1112-004-00000285	4064890635 - COAH-2020-C14-C010	65.23	50,000.00	CONVENIOS
1112-004-00000286	4064890619 - COAH-2020C14-C001	17,018.91	33,000.35	CONVENIOS
1112-004-00000287	4064890593 - -COAH-2020C14-B003	0.00	80,000.00	CONVENIOS
1112-004-00000288	4065562720 - COAH-2020C14-C095	74.25	99,500.00	CONVENIOS
1112-004-00000289	4065562670 - COAH-2020C14-C062	15,284.40	100,000.00	CONVENIOS
1112-004-00000290	4064890338 - CONGRESO 2020 CLAVE 310913	1.61	1.61	CONVENIOS
1112-004-00000291	HSBC - 4065562860	0.01	0.01	CONVENIOS
1112-004-00000293	HSBC - 4065562621	0.00	100,000.00	CONVENIOS
1112-004-00000294	HSBC - 4065562712	12,862.40	99,990.50	CONVENIOS
1112-004-00000295	HSBC - 4065563074	1,227,162.56	3,150,000.00	CONVENIOS
1112-004-00000296	4065562738	0.00	-8,066.66	CONVENIOS
1112-004-00000297	HSBC - 021078040655627388	0.00	9,926.52	CONVENIOS
1112-004-00000298	HSBC - 4065562688	0.00	64,000.00	CONVENIOS
1112-004-00000299	HSBC - 4064890627	139.28	50,259.28	CONVENIOS
1112-004-00000300	HSBC - 4064890601	868.00	80,000.00	CONVENIOS
1112-004-00000301	HSBC - 4065563108	0.00	100,000.00	CONVENIOS
1112-004-00000302	HSBC - 4064890478	0.00	98,000.00	CONVENIOS
1112-004-00000303	HSBC - 02107804064890577	0.00	65,650.00	CONVENIOS
1112-004-00000304	HSBC - 4065562662	1,272.13	100,000.00	CONVENIOS
1112-004-00000305	HSBC - 4065562753	0.00	20,000.00	CONVENIOS
1112-004-00000306	HSBC - 4064890684	8,009.28	98,000.00	CONVENIOS
1112-004-00000307	HSBC - 4064890676	100,009.28	100,000.00	CONVENIOS
1112-004-00000308	HSBC - 4065562647	18.57	92,000.00	CONVENIOS
1112-004-00000309	HSBC - 4065563090	0.00	100,000.00	CONVENIOS
1112-004-00000310	HSBC - 4065562746	1,086.01	13,000.00	CONVENIOS
1112-004-00000311	HSBC - 4064890585	0.00	80,000.00	CONVENIOS
1112-004-00000312	HSBC - 4064890692	44,396.93	44,387.65	CONVENIOS
1112-004-00000313	HSBC - 4065562704	10,046.40	65,000.00	CONVENIOS
1112-004-00000314	HSBC - 4065562761	0.00	20,000.00	CONVENIOS

1112-004-00000315	HSBC - 4065562696	4,325.00	100,000.00	CONVENIOS
1112-004-00000316	HSBC - 4064890700	9.28	97,000.00	CONVENIOS
1112-004-00000317	4065562639	11,785.00	90,000.00	CONVENIOS
1112-004-00000318	4064890650	0.00	25,553.17	CONVENIOS
1112-004-00000319	HSBC - 4066011669	608,382.18	0.00	CONVENIOS
1112-004-00000320	HSBC - 4066011677	7.40	0.00	CONVENIOS
1112-004-00000321	HSBC - 4066011685	647,732.57	0.00	CONVENIOS
1112-004-00000322	CTA. 4066012121 AGRICULTURA MEXICANA-316157	1,297.63	0.00	CONVENIOS
1112-004-00000323	CTA. 4066012139 316124	4,701.76	0.00	CONVENIOS
1112-004-00000324	CTA. 4066399510 AGRICULTURA MEXICANA-316133	5,493.22	0.00	CONVENIOS
1112-004-00000325	CTA. 4066012113 AGRICULTURA MEXICANA-315846	46,281.84	0.00	CONVENIOS
1112-004-00000326	CTA. 4066399536 CIENCIA FRONTERA 317250	11,135.61	0.00	CONVENIOS
1112-004-00000327	CTA. 4066399544 317104	4,611.23	0.00	CONVENIOS
1112-004-00000329	CTA. 4066399601	-694,993.57	0.00	CONVENIOS
1112-004-00000330	CTA. 4066399734	60,000.00	0.00	CONVENIOS
1112-004-00000331	CTA. 4066399619	78,204.40	0.00	CONVENIOS
1112-004-00000332	CTA. 4066399650	100,000.00	0.00	CONVENIOS
1112-004-00000333	CTA. 4066399692	90,000.00	0.00	CONVENIOS
1112-004-00000335	CTA. 4066399627	87,507.00	0.00	CONVENIOS
1112-004-00000336	CTA. 4066399643 COAH-2021-C15-C013	75,000.00	0.00	CONVENIOS
1112-004-00000337	CTA. 4066399700 COAH-2021-C15-C033	90,000.00	0.00	CONVENIOS
1112-004-00000338	CTA. 4066399742 COAH-2021-C15-C046	50,000.00	0.00	CONVENIOS
1112-004-00000339	CTA. 4066399767 COAH-2021-C15-C061	50,000.00	0.00	CONVENIOS
1112-004-00000340	CTA. 4066399809 COAH-2021-C15-C078	60,000.00	0.00	CONVENIOS
1112-004-00000341	CTA. 4066399817 COAH-2021-C15-C079	42,012.00	0.00	CONVENIOS
1112-004-00000342	CTA. 4066399833 COAH-2021-C15-C089	98,215.00	0.00	CONVENIOS
1112-004-00000343	CTA. 4066399841 COAH-2021-C15-C090	90,000.00	0.00	CONVENIOS
1112-004-00000344	CTA. 4066399866 COAH-2021-C15-C111	95,000.00	0.00	CONVENIOS
1112-004-00000345	CTA. 4066399882 COAH-2021-C15-C115	95,000.00	0.00	CONVENIOS
1112-004-00000346	CTA. 4066399908 COAH-2021-C15-C128	70,000.00	0.00	CONVENIOS
1112-004-00000347	CTA. 4066399916 COAH-2021-C15-C129	75,000.00	0.00	CONVENIOS
1112-004-00000348	CTA. 4067085134 COAH-2021-C15-E011	20,000.00	0.00	CONVENIOS
1112-004-00000349	CTA. 4067085142 COAH-2021-C15-E013	10,500.00	0.00	CONVENIOS
1112-004-00000350	CTA. 4067085159 COAH-2021-C15-E023	14,500.00	0.00	CONVENIOS
1112-004-00000351	CTA. 4067085126 COAH-2021-C15-D01	9,616.66	0.00	CONVENIOS
1112-004-00000352	CTA. 4066399759	74,231.72	0.00	CONVENIOS
1112-004-00000353	CTA. 4066399635	100,000.00	0.00	CONVENIOS
1112-004-00000354	CTA. 4066399668	60,000.00	0.00	CONVENIOS
1112-004-00000355	CTA. 4067085100	89,000.00	0.00	CONVENIOS
1112-004-00000356	CTA. 4066399775	85,000.00	0.00	CONVENIOS
1112-004-00000357	CTA. 4066399783	99,844.00	0.00	CONVENIOS
1112-004-00000358	CTA. 4066399791	73,000.00	0.00	CONVENIOS
1112-004-00000359	CTA. 4066399825	90,000.00	0.00	CONVENIOS
1112-004-00000360	CTA. 4066399858	80,000.00	0.00	CONVENIOS
1112-004-00000361	CTA. 4066399874	55,000.00	0.00	CONVENIOS
1112-004-00000362	CTA. 4066399890	90,000.00	0.00	CONVENIOS
1112-004-00000363	CTA. 4066399676	79,090.00	0.00	CONVENIOS

1112-005-00000002	BANCOMER 446101240 CONVENIOS	1,129,711.10	1,420,172.74	PAGADORA
1112-005-00000003	BANCOMER CTA 447103735 GASTO UAC	586,702.09	590,829.37	DEP. AÑOS ANTERIORES
1112-005-00000007	BBVA EUROS PROMEP CTA. 151967525	106,305.42	87,105.26	FEDERAL
1112-005-00000013	CTA. 193344479 EDUCACION MEDIA SUPERIOR	0.01	0.01	FEDERAL
1112-005-00000027	FECEC 0196871046	0.00	99,551.63	FEDERAL
1112-005-00000029	BBVA BANCOMER CTA. 101482572 FECEC 2015	2,476.41	2,476.17	DEP. AÑOS ANTERIORES
1112-005-00000034	BANCOMER ESCUELAS AL 100 2015	9,088.69	5,019,861.72	FEDERAL
1112-005-00000036	BANCOMER CTA. 0446101240-0	8,000.00	8,000.00	FEDERAL
1112-005-00000037	PROYECTOS ESPECIALES PROYECTO IMP CTA 0107459459	23,041.64	19,706.00	FEDERAL
1112-005-00000038	BBVA BACNOMER 0108034966 PROXOES 2016	171,231.12	171,213.78	FEDERAL
1112-005-00000039	CTA. 0107047878 INCLUSION Y EQUIDAD EDUCATIVA 2016	10.60	10.60	FEDERAL
1112-005-00000041	CTA. 0111607995 FAM SUPERIOR 2018	1.85	1.85	PAGADORA
1112-005-00000042	CTA. 0111607782 FAM SUPERIOR EDUCACION MEDIA SUPERIOR 2018	0.51	0.51	INGRESOS PROPIOS
1112-005-00000043	CTA. 0111871943 COAH-2017-05-292829	7.53	7.53	FEDERAL
1112-005-00000045	CTA. 0112917254 FAM MEDIA SUPERIOR 2019	0.05	0.05	FEDERAL
1112-005-00000047	BBVA BANCOMER – 0115245265	0.00	5,954,789.32	FEDERAL
1112-005-00000048	BBVA BANCOMER – 0115245400	0.00	316,520.36	FEDERAL
1112-005-00000049	CTA. 0116674836 FAM MEDIA SUPERIOR 2021	3,004.51	0.00	FEDERAL
1112-005-00000050	CTA. 0116674704 FAM SUPERIOR 2021	23,443.90	0.00	FEDERAL
1112-007-00000004	BANCOMER CTA. 10247295-3 R.TUDA DLLS.	22,645.46	19,357.73	DEP. AÑOS ANTERIORES
1112-007-00000006	BANCOMER BBV CTA. 189612866 INSCRIPCIONES	4,984,118.07	5,362,001.56	PAGADORA
1112-007-00000007	FORDECYT CTA. 0197895607	9.18	9.18	FEDERAL
1112-007-00000009	PROYECTOS EMPRESARIALES 0110581534	2,480,647.50	2,480,647.50	FEDERAL
1112-010-00000003	BANREGIO GASTO DOLARES CTA. 060186400137	318,124.69	318,264.31	FEDERAL
1112-010-00000004	UAC ANUIES 06028800151 BANREGIO	128,252.64	128,252.64	FEDERAL
1112-010-00000006	BANREGIO CUPIA 2009 CTA 6037530016	49,248.03	49,248.03	ING. PROPIOS
1112-010-00000023	PAGES 2016 CTA 006049870017	15,080.51	15,080.51	FEDERAL
1112-010-00000025	CTA. 6049020013 PROMOCION DEL TRABAJO EDUCACION MEDIA	199,709.97	199,709.97	DEP. AÑOS ANTERIORES
1112-011-00000001	BANAMEX GASTO CTA. 856651258	218,883.35	800,418.42	DEP. AÑOS ANTERIORES
1112-011-00000002	BANAMEX CTA. 856651339	27,590.23	27,590.23	PAGADORA
1112-011-00000004	BANAMEX GTO. CHEQUERA 856653978	-341,585.33	660,507.11	PAGADORA
1112-011-00000006	BANAMEX 856685640 ESC. SISTEMAS C.UNIV. ARTEAGA	74,800.26	74,800.26	PAGADORA
1112-011-00000007	BANAMEX PIFI 2010 CTA. 70001432468	556,345.63	559,846.38	DEP. AÑOS ANTERIORES



1112-011-00000011	UAC CONVENIOS CTA. (70066377782)	32,533.65	32,533.65	DEP. AÑOS ANTERIORES
1112-011-00000012	BANAMEX AGUINALDO 2015 CTA. 7006/7220003	0.00	25,029.91	FEDERAL
1112-011-00000013	CTA 7007/882041 ATENEO RAMOS	0.00	130.30	DEP. AÑOS ANTERIORES
1112-011-00000016	CTA. 70082430995 GASTO UAC (2)	18,299.31	18,299.31	PAGADORA
1112-011-00000017	RECONOCIMIENTO EN PLANTILLA CTA. 78700868078216	101,251.85	101,251.85	FEDERAL
1112-011-00000019	PFCE CTA. 70113195132	4,660.81	22,828.29	FEDERAL
1112-011-00000020	REC. PLANTILLA 2016 002078701116665969	0.71	0.71	PAGADORA
1112-011-00000023	PFCE 2017 70115051855	33,517.75	3,131.72	DEP AÑOS ANTERIORES
1112-011-00000024	BANAMEX AGUINALDO CTA. 70123795022	20,010.00	20,010.00	DEP AÑOS ANTERIORES
1112-014-00000002	MODELO ASIGNACION 2008 CTA. 18701835211	6,968.64	6,958.93	FEDERAL
1112-014-00000004	SERVICIOS ESCOLARES CTA. 18701714724	38,684.39	138,903.08	DEP. AÑOS ANTERIORES
1112-014-00000006	FAC INGENIERIA ARTEAGA CTA. 18701160745	24,149.03	25,297.66	DEP. AÑOS ANTERIORES
1112-014-00000008	CUPIA 2010 CTA 18701376233	686.96	941,098.05	FEDERAL
1112-014-00000009	SCOTIABANK CTA. 18701160753	553.75	553.75	FEDERAL
1112-014-00000010	FAM 2012 CTA. (18701382152)	2.63	2.62	FEDERAL
1112-014-00000014	PROGRAMA DE ENERGIA CTA 18702445875	2,630.75	2,630.75	FEDERAL
1112-014-00000016	CLOSTER VINCULACION CTA 18702482347	51.51	51.51	FEDERAL
1112-014-00000018	SCOTIA FAM 2014 (CTA. 18702499525)	-157.33	-77.17	FEDERAL
1112-014-00000019	EDUCACION MEDIA 2014 CTA. 18702533839	1.17	1.17	FEDERAL
1112-014-00000021	CTA. 18702553538 POEXOES	0.01	0.01	FEDERAL
1112-014-00000022	FAM 2015 CTA. 18701738615	0.51	-271.37	FEDERAL
1112-014-00000028	ANUIES CTA 18702734818	3,625.10	40,232.30	FEDERAL
1112-014-00000031	PADES 2016 CTA 18701896296	78.38	78.38	FEDERAL
1112-014-00000033	SUST. ENERGETICA CTA 1872755173	142,949.09	2,738,322.68	FEDERAL
1112-014-00000035	SCOTIABANK 1872855437 COMINSA	619,131.33	618,843.12	FEDERAL
1112-014-00000037	COMPETENCIAS DOCENTES 2017 CTA. 18702839822	34,643.95	34,626.41	FEDERAL
1112-014-00000038	EXPANSION DE LA OFERTA EDUCATIVA MEDIA SUPERIOR 2016 CTA. 44078187028278327	223,336.23	223,223.04	FEDERAL
1112-014-00000040	SCOTIABANK 18702827786 CONACYT/FCA TORREON	492.88	492.88	FEDERAL
1112-014-00000041	SCOTIABANK 18702827794 CONACYT/FCA TORREON	19,959.41	19,959.41	FEDERAL
1112-014-00000042	SCOTIABANK 18702889080 PROEXOES	605.17	605.17	FEDERAL
1112-014-00000043	SCOTIABANK 18703008541 PFCE 2018	282,282.29	70,130.40	FEDERAL
1112-014-00000044	SCOTIABANK 1870329735 REFORMAS ESTRUCTURALES	17,596.47	17,591.24	FEDERAL

1112-014-00000045	SCOTIABANK 18703029689 CARRERA DOCENTE	10,000.00	10,000.25	FEDERAL
1112-014-00000046	SCOTIABANK 18703029743 PRODEP 2018	762,671.95	1,165,371.99	FEDERAL
1112-014-00000047	CTA. 18703008169 COAH-2017-04-292670	0.00	56.90	FEDERAL
1112-014-00000050	SCOTIABANK 18703069141 PROGRAMA DE INCLUSIÓN Y EQUIDAD EDUCATIVA 2018	364.38	374.87	FEDERAL
1112-014-00000051	CTA. 25600014811	12,369.89	12,369.89	FEDERAL
1112-014-00000052	SCOTIABANK 18703087611	31,258.31	31,196.83	FEDERAL
1112-014-00000053	SCOTIABANK CTA. 25600014804	483,891.14	550,223.57	FEDERAL
1112-014-00000054	SCOTIABANK 25600014776 PROGRAMA DE FORTALECIMIENTO DE CALIDAD EDUCATIVA 2019	318,873.91	63,287.07	FEDERAL
1112-014-00000055	SCOTIABANK 25600451062	200,356.76	700,767.52	FEDERAL
1112-014-00000056	SCOTIABANK 25600339851 PRODEP 2019	3,171,617.94	-225,248.31	FEDERAL
1112-014-00000057	SCOTIABANK CTA. 25600719914	73,182.76	82,044.32	CONVENIOS CONACYT
1112-014-00000059	25601997119 – SCOTIABANK	8.12	423,085.97	PROFEXCE
1112-014-00000060	25602024019 - SCOTIABANK	1,584,198.90	3,000,005.00	PRODEP
1112-014-00000061	SCOTIABANK CTA. 044078256024941592	59,270.00	59,270.00	BECA LOBOS
1112-014-00000062	SCOTIABANK 25602499802, BECAS EXCELENCIA	-146,047.44	-145,706.40	BECAS EXCELENCIA
1112-014-00000063	SCOTIABANK 25602458184, DEVOLUCIÓN EXAMEN MÉDICO E INSCRIPCIÓN	352,682.60	258,794.64	DEVOLUCION EXAMEN INSCRIPCIÓN
1112-014-00000065	CTA. 25604020310 PRODEP 2021	546,604.00	0.00	CONVENIOS

En la partida de Bancos Moneda Nacional contablemente se reporta un saldo de **\$93,040,654.92** (Noventa y tres millones cuarenta y tres mil seiscientos cincuenta y cuatro pesos 92/100 m.n.), al respecto la Tesorería General de esta Universidad se encuentra en proceso de conciliación y depuración, de los saldos de las cuentas bancarias que aún presentan saldos de naturaleza contraria.

#### Inversiones Temporales

En la partida de Inversiones Temporales se registra un saldo de **\$1,109,368.90** (Un millón ciento nueve mil trescientos sesenta y ocho 90/100 m.n.), recursos que provienen del Subsidio Federal y Estatal para programas que están etiquetados, así como ingresos propios.

CUENTA	NOMBRE DE LA CUENTA	SALDO AL 31 DE DICIEMBRE DE 2021	SALDO AL 31 DE DICIEMBRE DE 2020	TIPO
1114-001-00000019	PROGRAMAS REGIONALES CTA 0264068749	37,408.70	37,408.70	SUB. FEDERAL Y EXTRAORDINARIO
1114-001-00000027	CONVENIOS ESCUELAS CTA 0203323661	0.00	9,488,219.71	SUB. FEDERAL
1114-001-00000037	CTA. 1094409591 SUBSIDIO FEDERAL ORDINARIO 2020	0.00	11,804,792.20	SUB. FEDERAL
1114-003-00000011	SANTANDER FAM 2016 CTA. 65505512498	0.00	1,783,363.11	SUB. FEDERAL Y EXTRAORDINARIO
1114-004-00000001	HSBC GASTO CTA.400824814-8	15,555.53	15,555.53	INGRESO PROPIO

1114-004-00000008	FAM EDUCACION MEDIA SUPERIOR 2015 CTA 4057451940	512,795.18	511,658.27	SUB. FEDERAL Y EXTRAORDINARIO
1114-008-00000001	BANREGIO GASTO UA DE C. CTA. 26001-9	543,609.49	543,609.49	INGRESO PROPIO

#### Depósito de Fondos de Terceros en Garantía y/o Administración

CUENTA	NOMBRE DE LA CUENTA	SALDO AL 31 DE DICIEMBRE DE 2021	SALDO AL 31 DE DICIEMBRE DE 2020	TIPO
		(PESOS)	(PESOS)	
1116-002	DEPOSITOS EN GARANTIA	278,657.14	278,657.14	PROPIOS

En la partida de Depósito de Fondos de Terceros en Garantía y/o Administración se reporta un saldo de **\$278,657.14** (Doscientos setenta y ocho mil seiscientos cincuenta y siete pesos 14/100 m.n.).

#### Inversiones Financieras de corto plazo

CUENTA	NOMBRE DE LA CUENTA	SALDO AL 31 DE DICIEMBRE DE 2021	SALDO AL 31 DE DICIEMBRE DE 2020	TIPO
1121	INVERSIONES FINANCIERAS DE CORTO PLAZO	48,841.87	48,841.87	CORTO PLAZO

En la partida de Inversiones Financieras de Corto Plazo, se registra un saldo de **\$48,841.87** (Cuarenta y ocho mil ochocientos cuarenta y un pesos 87/100 M.N.) recursos de cuentas bancarias en inversiones menores a 360 días

#### Derechos a Recibir Efectivo y Equivalentes y Bienes o Servicios a Recibir

##### Contribuciones por recuperar

##### ESF 02.-

Dentro de este rubro, se concentran los derechos a favor de la Universidad como son gastos a comprobar, créditos a título y crédito a la inscripción, el importe total de estos conceptos asciende a **\$265,755,947.84** (Doscientos sesenta y cinco millones setecientos cincuenta y cinco mil novecientos cuarenta y siete pesos 84/100 M.N.).

CUENTA	NOMBRE DE LA CUENTA	SALDO AL 31 DE DICIEMBRE DE 2021	SALDO AL 31 DE DICIEMBRE DE 2020
1122	CUENTAS POR COBRAR A CORTO PLAZO	248,450,691.63	402,931,722.35
1124	INGRESOS POR RECUPERAR A CORTO PLAZO	17,305,256.21	7,660,171.31

##### Contribuciones por recuperar corto plazo

##### ESF 03.-

CUENTA	NOMBRE DE LA CUENTA	VENCIMIENTO	SALDO AL 31 DE DICIEMBRE DE 2021	SALDO AL 31 DE DICIEMBRE DE 2020
			(PESOS)	(PESOS)
1123	DEUDORES DIVERSOS POR COBRAR A CORTO PLAZO	EN PROCESO	23,398,764.99	18,273,577.77
1125	DEUDORES POR ANTICIPOS DE LA TESORERÍA A CORTO PLAZO	EN PROCESO	119,982.21	0.00
1129	OTROS DERECHOS A RECIBIR EFECTIVO O EQUIVALENTES A CORTO PLAZO	EN PROCESO	604,804.01	248,458.02
1132	ANTICIPO A PROVEEDORES POR ADQUISICION DE BIENES INMUEBLES A CORTO PLAZO	EN PROCESO	0.00	0.00
1134	ANTICIPOS A CONTRATISTAS POR OBRAS PUBLICAS A CORTO PLAZO	EN PROCESO	3,484,408.88	11,424,062.35
1139	OTROS DERECHOS A RECIBIR BIENES O SERVICIOS A CORTO PLAZO	EN PROCESO	3,195,484.10	3,258,937.68

En este apartado se clasifica los deudores diversos, anticipos a contratistas que ejecutan las obras en proceso; y otros derechos a recibir (desarrollo de algún software, alguna capacitación o la presentación de un curso o taller). Del cual no se cuenta con un sistema para determinar los días de vencimiento, ya que estos anticipos se amortizan por las estimaciones de avance de obra de cada contratista. El importe total de estos conceptos asciende a **\$30,803,444.19** (Treinta millones ochocientos tres mil cuatrocientos cuarenta y cuatro pesos 19/100 M.N.).

La Tesorería de esta Universidad se encuentra realizando el proceso de análisis de saldos para determinar su antigüedad.

#### Bienes Disponibles para su Transformación o Consumo (inventarios)

##### ESF 04.-

No aplica, ya que el objetivo primordial de la Universidad es la de brindar educación superior y media superior.

##### ESF 05.-

La Universidad no utiliza la cuenta contable 1151 "Almacén de Materiales y Suministros de Consumo"

#### Fideicomisos, mandatos y contratos análogos

##### ESF 06.-

CUENTA	NOMBRE DE LA CUENTA	SALDO AL 31 DE DICIEMBRE DE 2021	SALDO AL 31 DE DICIEMBRE DE 2020	TIPO
		(PESOS)	(PESOS)	
1213-004-00000002	HSBC PROVEEDORES 401270858-2	153,769.61	147,919.84	RECURSO FEDERAL
1213-004-00000004	HSBC FIDEICOMISO HBMX	7,737,342.54	2,318,604.97	RECURSO FEDERAL
1213-004-00000010	SAN. DE PENSIONES SERFIN CTA. 02001367	7,214.74	6,959.28	RECURSO FEDERAL
1213-009-00000003	SCOTIABANK 25600254371 PROGRAMA PARA EL DESARROLLO DOCENTE 2018 Y 2019	69,634.80	3,404,447.93	RECURSO FEDERAL
1213-009-00000004	SCOTIABANK FIDEICOMISO PROFEXCE 2020 25602852437	0.00	0.00	RECURSO FEDERAL

Los fideicomisos son recursos provenientes del subsidio federal y de recursos propios.

Los provenientes del recurso federal son destinados a los Ramos 11, 33 y 38.

#### Participaciones y aportaciones de capital

##### ESF 07.-

Esta nota no aplica por ser inversiones a corto plazo y el saldo está considerado en la nota ESF-01.

#### Bienes Muebles, Inmuebles e Intangibles

##### ESF 08.-

##### a) Bienes Muebles.

CUENTA	NOMBRE DE LA CUENTA	SALDO AL 31 DE DICIEMBRE DE 2021	SALDO AL 31 DE DICIEMBRE DE 2020	ESTADO
		(PESOS)	(PESOS)	
1241	MOBILIARIO Y EQUIPO DE ADMINISTRACIÓN	265,412,950.03	259,513,939.36	BUEN ESTADO
1242	MOBILIARIO Y EQUIPO EDUCACIONAL Y RECREATIVO	241,010,222.98	239,493,104.65	BUEN ESTADO
1243	EQUIPO E INSTRUMENTAL MÉDICO Y DE LABORATORIO	457,541,763.92	450,284,003.72	BUEN ESTADO
1244	VEHÍCULOS Y EQUIPO DE TRANSPORTE	67,939,556.82	59,307,862.78	BUEN ESTADO
1245	EQUIPO DE DEFENSA Y SEGURIDAD	16,962.68	16,962.68	BUEN ESTADO
1246	MAQUINARIA, OTROS EQUIPOS Y HERRAMIENTAS	181,552,407.77	169,314,766.78	BUEN ESTADO
1247	COLECCIONES, OBRAS DE ARTE Y OBJETOS VALIOSOS	69,672.00	69,672.00	BUEN ESTADO
1263	DEPRECIACIÓN ACUMULADA DE BIENES MUEBLES	-491,452,942.06	-418,877,773.72	

##### b) Bienes Inmuebles.

CUENTA	NOMBRE DE LA CUENTA	SALDO AL 31 DE DICIEMBRE DE 2021	SALDO AL 31 DE DICIEMBRE DE 2020	ESTADO
		(PESOS)	(PESOS)	
1231	TERRENOS	2,760,447,549.56	2,760,447,549.56	BUEN ESTADO
1233	EDIFICIOS NO HABITACIONALES	3,076,484,151.75	3,118,916,239.83	BUEN ESTADO
1236	CONSTRUCCIONES EN PROCESO EN BIENES PROPIOS	123,885,965.72	121,221,117.28	BUEN ESTADO
1239	OTROS BIENES INMUEBLES	1,619,214.48	1,619,214.48	BUEN ESTADO
1261	DEPRECIACIÓN ACUMULADA DE BIENES INMUEBLES	-612,024,949.68	-522,434,059.17	

Las inversiones en activos fijos se registran al costo original de adquisición. Los terrenos, edificios e instalaciones que se tenían hasta el 30 de junio del 2001 se encuentran actualizados con base en avalúos practicados por peritos valuadores, y las pinturas, piezas de museo y el mobiliario y equipo que se tenía hasta el 31 de diciembre de 2000 se encuentran actualizados con base en avalúos practicados por perito independiente, excepto el equipo de telecomunicaciones y las subestaciones eléctricas, las adquisiciones posteriores se registran a su costo de adquisición.

La diferencia entre el valor actualizado y el costo histórico de los activos se registra en la cuenta de patrimonio como superávit por reevaluación.

En cuanto al método de depreciación, tasas aplicables y el criterio se aplica el método de línea recta.

**Características del estado de los bienes:**

Se cuenta con un subsistema el cual controla a detalle los inventarios de los muebles e inmuebles.

**Bienes Muebles, Inmuebles e Intangibles (Activos intangibles y diferidos)**

**ESF 09.-**

CUENTA	NOMBRE DE LA CUENTA	SALDO AL 31 DE DICIEMBRE DE 2021	SALDO AL 31 DE DICIEMBRE DE 2020
		(PESOS)	(PESOS)
1251	SOFTWARE	36,516,108.16	19,533,916.72
1252	PATENTES, MARCAS Y DERECHOS	694,393.97	694,393.97
1254	LICENCIAS	11,152,856.83	11,152,856.83
1265	AMORTIZACIÓN ACUMULADA DE ACTIVOS INTANGIBLES	-9,480,699.79	-7,810,526.91

**Estimaciones y deterioros**

**ESF 10.-**

La UA de C se encuentra en proceso de implementación del método de valuación de estimaciones y deterioros, actualmente se contratan pólizas de seguros para contingencias futuras.

**Otros Activos**

**ESF 11.-**

CUENTA	NOMBRE DE LA CUENTA	SALDO AL 31 DE DICIEMBRE DE 2021	SALDO AL 31 DE DICIEMBRE DE 2020
1293	BIENES EN COMODATO	0.00	0.00

Se refiere a bienes en comodato y espacios abiertos los cuales se pueden utilizar como oficinas, para eventos recreativos, culturales etc., para beneficio de los alumnos.

## Pasivo<sup>2</sup>

### Cuentas y documentos por pagar

#### ESF 12.-

CUENTA	NOMBRE DE LA CUENTA	SALDO AL 31 DE DICIEMBRE DE 2021	SALDO AL 31 DE DICIEMBRE DE 2020	VENCIMIENTO
		(PESOS)	(PESOS)	
2111	SERVICIOS PERSONALES POR PAGAR A CORTO PLAZO	28,766,212.50	8,529,079.36	
2112	PROVEEDORES POR PAGAR A CORTO PLAZO	74,344,675.35	108,251,811.97	
2113	CONTRATISTAS POR OBRAS PÚBLICAS POR PAGAR A CORTO PLAZO	-5,274.91	-5,274.91	
2115	TRANSFERENCIAS OTORGADAS POR PAGAR A CORTO PLAZO	0.00	0.00	
2117	RETENCIONES Y CONTRIBUCIONES POR PAGAR A CORTO PLAZO	53,452,097.21	70,957,879.08	
2119	OTRAS CUENTAS POR PAGAR A CORTO PLAZO	540,960,273.71	411,235,275.78	
2179	OTRAS PROVISIONES A CORTO PLAZO	0.00	0.00	
2191	INGRESOS POR CLASIFICAR	0.00	73,001,897.11	
	<b>TOTAL PASIVO CIRCULANTE</b>	<b>697,517,983.86</b>	<b>671,970,668.39</b>	
2262	PROVISIÓN PARA PENSIONES A LARGO PLAZO	0.00	7,810,233,736.17	
	<b>TOTAL PASIVO NO CIRCULANTE</b>	<b>0.00</b>	<b>7,810,233,736.17</b>	
	<b>TOTAL PASIVO</b>	<b>697,517,983.86</b>	<b>8,482,204,404.56</b>	

En la Universidad no contamos con una desagregación de vencimiento en días a 90, 180, menor o igual a 365 y mayor a 365, debido a que son diferentes las condiciones de pago que tenemos con los proveedores.

### Fondos y bienes de terceros

#### ESF 13.-

No aplica, ya que no reporta pasivos por estos conceptos.

### Otros pasivos circulantes

#### ESF 14.-

No aplica, ya que no reporta pasivos por estos conceptos.

## II) NOTAS AL ESTADO DE ACTIVIDADES

<sup>2</sup> Con respecto a la información de la deuda pública, esta se incluye en el informe de deuda pública en la nota 11 "Información sobre la deuda y el Reporte Analítico de la deuda" de las notas de Gestión Administrativa.

## Ingresos de Gestión

Los ingresos de la Universidad están conformados por los subsidios federal y estatal, así como los recursos propios (ventas de ficha, inscripciones, créditos a la inscripción, títulos, etc.).

### EA 01 Ingresos de gestión Trimestral

CUENTA	NOMBRE DE LA CUENTA	DEL 01 DE OCTUBRE AL 31 DE DICIEMBRE DE 2021	DEL 01 DE OCTUBRE AL 31 DE DICIEMBRE DE 2020
4100	INGRESOS DE GESTIÓN	42,192,559.96	47,975,902.66
4150	Productos	449,190.80	359,259.10
4160	Aprovechamientos de tipo corriente	11,584,909.79	28,527,043.48
4170	Ingresos por venta de bienes y prestación de servicios	30,158,459.37	19,089,600.08

### EA 01 Ingresos de gestión Acumulativa

CUENTA	NOMBRE DE LA CUENTA	DEL 01 DE ENERO AL 31 DE DICIEMBRE DE 2021	DEL 01 DE ENERO AL 31 DE DICIEMBRE DE 2020
4100	INGRESOS DE GESTIÓN	322,630,096.76	326,748,883.80
4150	Productos	1,842,996.13	4,783,074.20
4160	Aprovechamientos de tipo corriente	71,920,886.87	88,493,423.93
4170	Ingresos por venta de bienes y prestación de servicios	248,866,213.76	233,472,385.67

### EA 02 participaciones, aportaciones, convenios, incentivos derivados de la colaboración fiscal, fondos distintos de aportaciones, transferencias, asignaciones, subsidios y subvenciones, y pensiones y jubilaciones. Trimestral

CRI	NOMBRE DE LA CUENTA	DEL 01 DE OCTUBRE AL 31 DE DICIEMBRE DE 2021	DEL 01 DE OCTUBRE AL 31 DE DICIEMBRE DE 2020
4200	PARTICIPACIONES, APORTACIONES, CONVENIOS, INCENTIVOS DERIVADOS DE LA COLABORACIÓN FISCAL, FONDOS DISTINTOS DE APORTACIONES, TRANSFERENCIAS, ASIGNACIONES, SUBSIDIOS Y SUBVENCIONES, Y PENSIONES Y JUBILACIONES	813,536,483.66	822,597,728.19
4210	Participaciones, Aportaciones, Convenios, Incentivos Derivados de la Colaboración Fiscal y Fondos Distintos de Aportaciones	4,213,805.22	0.00
4220	Transferencias, Asignaciones, Subsidios Y Subvenciones, Y Pensiones Y Jubilaciones	809,322,678.44	822,597,728.19

### EA 02 participaciones, aportaciones, convenios, incentivos derivados de la colaboración fiscal, fondos distintos de aportaciones, transferencias, asignaciones, subsidios y subvenciones, y pensiones y jubilaciones. Acumulativa

CRI	NOMBRE DE LA CUENTA	DEL 01 DE ENERO AL 31 DE DICIEMBRE DE 2021	DEL 01 DE ENERO AL 31 DE DICIEMBRE DE 2020
4200	PARTICIPACIONES, APORTACIONES, CONVENIOS, INCENTIVOS DERIVADOS DE LA COLABORACIÓN FISCAL,	2,710,138,236.06	2,787,811,563.26



	FONDOS DISTINTOS DE APORTACIONES, TRANSFERENCIAS, ASIGNACIONES, SUBSIDIOS Y SUBVENCIONES, Y PENSIONES Y JUBILACIONES		
4210	Participaciones, Aportaciones, Convenios, Incentivos Derivados de la Colaboración Fiscal y Fondos Distintos de Aportaciones	22,835,386.34	0.00
4220	Transferencias, Asignaciones, Subsidios Y Subvenciones, Y Pensiones Y Jubilaciones	2,687,302,849.72	2,787,811,563.26

Los ingresos de la Universidad están conformados por los subsidios federal y estatal, así como los recursos propios (ventas de ficha, inscripciones, créditos a la inscripción, títulos, etc.).

#### EA 03 Otros ingresos y beneficios Trimestral

CRI	NOMBRE DE LA CUENTA	DEL 01 DE OCTUBRE AL 31 DE DICIEMBRE DE 2021	DEL 01 DE OCTUBRE AL 31 DE DICIEMBRE DE 2020
4300	OTROS INGRESOS Y BENEFICIOS	1,079,515.49	87,938.40
4310	INGRESOS FINANCIEROS	1,079,415.49	87,938.40
4390	OTROS INGRESOS Y BENEFICIOS VARIOS	100.00	0.00

#### EA 03 Otros ingresos y beneficios Acumulativa

CRI	NOMBRE DE LA CUENTA	DEL 01 DE ENERO AL 31 DE DICIEMBRE DE 2021	DEL 01 DE ENERO AL 31 DE DICIEMBRE DE 2020
4300	OTROS INGRESOS Y BENEFICIOS	4,147,384.09	3,680,364.60
4310	INGRESOS FINANCIEROS	4,146,984.09	3,680,364.60
4390	OTROS INGRESOS Y BENEFICIOS VARIOS	400.00	0.00

Los otros ingresos están compuestos por los recursos propios que obtiene la Universidad a través de los intereses por préstamos a empleados, así como del registro al padrón de proveedores.

#### Gastos y Otras Pérdidas:

#### EA 04. – Gastos y Otras Pérdidas Trimestral.

CUENTA	NOMBRE DE LA CUENTA	DEL 01 DE OCTUBRE AL 31 DE DICIEMBRE DE 2021	DEL 01 DE OCTUBRE AL 31 DE DICIEMBRE DE 2020	%
		(PESOS)	(PESOS)	
5000	GASTOS Y OTRAS PÉRDIDAS	1,098,578,439.38	1,123,060,495.98	100.00%
5100	GASTOS DE FUNCIONAMIENTO	1,067,015,462.15	1,069,113,832.12	97.13%
5110	SERVICIOS PERSONALES	959,031,698.61	968,259,671.17	87.30%
5111	REMUNERACIONES AL PERSONAL DE CARÁCTER PERMANENTE	379,310,946.19	365,372,834.31	39.55%
5112	REMUNERACIONES AL PERSONAL DE CARÁCTER TRANSITORIO	849,723.80	727,257.90	0.09%
5113	REMUNERACIONES ADICIONALES Y ESPECIALES	179,631,300.14	171,560,674.31	18.73%
5114	SEGURIDAD SOCIAL	97,779,823.23	97,051,607.96	10.20%

5115	OTRAS PRESTACIONES SOCIALES Y ECONÓMICAS	301,459,905.25	333,547,296.70	31.43%
<b>5120</b>	<b>MATERIALES Y SUMINISTROS</b>	<b>15,659,310.11</b>	<b>13,444,921.85</b>	<b>1.43%</b>
5121	MATERIALES DE ADMINISTRACIÓN, EMISIÓN DE DOCUMENTOS Y ARTÍCULOS OFICIALES	5,353,261.65	5,388,487.89	34.19%
5122	ALIMENTOS Y UTENSILIOS	1,683,096.79	892,559.24	10.75%
5124	MATERIALES, ARTÍCULOS DE CONSTRUCCIÓN Y DE REPARACIÓN	520,925.81	640,165.13	3.33%
5125	PRODUCTOS QUÍMICOS, FARMACÉUTICOS Y DE LABORATORIO	4,811,744.26	2,491,738.09	30.73%
5126	COMBUSTIBLES, LUBRICANTES Y ADITIVOS	1,686,754.65	1,723,117.51	10.77%
5127	VESTUARIO, BLANCOS, PRENDAS DE PROTECCIÓN Y ARTÍCULOS DEPORTIVOS	676,063.48	1,186,042.10	4.32%
5129	HERRAMIENTAS, REFACCIONES Y ACCESORIOS MENORES	927,463.47	1,122,811.89	5.92%
<b>5130</b>	<b>SERVICIOS GENERALES</b>	<b>92,324,453.43</b>	<b>87,409,239.10</b>	<b>8.40%</b>
5131	SERVICIOS BÁSICOS	15,712,863.17	12,328,776.31	17.02%
5132	SERVICIOS DE ARRENDAMIENTO	5,762,260.10	4,857,040.51	6.24%
5133	SERVICIOS PROFESIONALES, CIENTÍFICOS, TÉCNICOS Y OTROS SERVICIOS	14,737,698.20	28,522,346.02	15.96%
5134	SERVICIOS FINANCIEROS, BANCARIOS Y COMERCIALES	2,772,156.75	3,870,133.27	3.00%
5135	Servicios de instalación, reparación, mantenimiento y conservación	12,572,228.07	16,851,967.32	13.62%
5136	SERVICIOS DE COMUNICACIÓN SOCIAL Y PUBLICIDAD	17,444,181.15	17,998,049.80	18.89%
5137	SERVICIOS DE TRASLADO Y VIÁTICOS	2,821,804.22	1,225,916.05	3.06%
5138	SERVICIOS OFICIALES	1,150,473.14	813,295.48	1.25%
5139	OTROS SERVICIOS GENERALES	19,350,788.63	941,714.34	20.96%
<b>5200</b>	<b>TRANSFERENCIAS, ASIGNACIONES, SUBSIDIOS Y OTRAS AYUDAS</b>	<b>2,100,808.60</b>	<b>5,964,552.10</b>	<b>0.19%</b>
5230	SUBSIDIOS Y SUBVENCIONES	0.00	0.00	0.00%
5241	AYUDAS SOCIALES A PERSONAS	478,600.00	32,662.50	22.78%
5242	BECAS	1,557,208.60	5,155,689.60	74.12%
5243	AYUDAS SOCIALES A INSTITUCIONES	0.00	776,200.00	0.00%
5280	DONATIVOS	65,000.00	0.00	3.09%
<b>5500</b>	<b>OTROS GASTOS Y PÉRDIDAS EXTRAORDINARIAS</b>	<b>29,462,168.63</b>	<b>47,982,111.76</b>	<b>2.68%</b>
5513	DEPRECIACIÓN DE BIENES INMUEBLES	14,147,867.99	19,927,875.24	48.02%
5515	DEPRECIACIÓN DE BIENES MUEBLES	15,011,285.96	27,594,326.29	50.95%
5517	AMORTIZACIÓN DE ACTIVOS INTANGIBLES	303,014.68	459,910.23	1.03%

Dentro de los gastos de la Universidad, se puede observar que los gastos de funcionamiento representan el **97.13%**, los cuales están distribuidos en los servicios de personal con un **87.30%** (sueldos y prestaciones de los trabajadores), materiales con un porcentaje de **1.43%** y servicios generales que representan el **8.40%** (destinados para los gastos de operación de la Institución), los cuales son pagados por los recursos federales y estatales, así como de recursos propios

#### EA 04. – Gastos y Otras Pérdidas Acumulativa.

CUENTA	NOMBRE DE LA CUENTA	DEL 01 DE ENERO AL 31 DE DICIEMBRE DE 2021	DEL 01 DE ENERO AL 31 DE DICIEMBRE DE 2020	%
		(PESOS)	(PESOS)	
<b>5000</b>	<b>GASTOS Y OTRAS PÉRDIDAS</b>	<b>3,279,598,073.17</b>	<b>3,281,817,793.11</b>	<b>100.00%</b>
<b>5100</b>	<b>GASTOS DE FUNCIONAMIENTO</b>	<b>3,109,084,948.37</b>	<b>3,075,196,329.14</b>	<b>94.80%</b>
<b>5110</b>	<b>SERVICIOS PERSONALES</b>	<b>2,830,530,845.22</b>	<b>2,812,159,073.68</b>	<b>86.31%</b>
5111	REMUNERACIONES AL PERSONAL DE CARÁCTER PERMANENTE	1,305,145,104.35	1,269,206,097.29	46.11%
5112	REMUNERACIONES AL PERSONAL DE CARÁCTER TRANSITORIO	2,647,836.38	1,198,302.55	0.09%
5113	REMUNERACIONES ADICIONALES Y ESPECIALES	462,802,830.03	440,540,582.06	16.35%
5114	SEGURIDAD SOCIAL	282,708,340.72	283,816,408.54	9.99%
5115	OTRAS PRESTACIONES SOCIALES Y ECONÓMICAS	777,226,733.74	817,397,683.25	27.46%
<b>5120</b>	<b>MATERIALES Y SUMINISTROS</b>	<b>31,217,178.53</b>	<b>30,194,864.84</b>	<b>0.95%</b>
5121	MATERIALES DE ADMINISTRACIÓN, EMISIÓN DE DOCUMENTOS Y ARTÍCULOS OFICIALES	9,846,251.53	11,955,216.87	31.54%
5122	ALIMENTOS Y UTENSILIOS	3,339,921.79	2,631,560.77	10.70%
5124	MATERIALES, ARTÍCULOS DE CONSTRUCCIÓN Y DE REPARACIÓN	1,813,608.63	1,923,769.47	5.81%
5125	PRODUCTOS QUÍMICOS, FARMACÉUTICOS Y DE LABORATORIO	7,189,527.28	4,805,451.56	23.03%
5126	COMBUSTIBLES, LUBRICANTES Y ADITIVOS	5,039,755.25	4,875,465.31	16.14%
5127	VESTUARIO, BLANCOS, PRENDAS DE PROTECCIÓN Y ARTÍCULOS DEPORTIVOS	2,166,010.79	2,407,498.02	6.94%
5129	HERRAMIENTAS, REFACCIONES Y ACCESORIOS MENORES	1,822,103.26	1,595,902.84	5.84%
<b>5130</b>	<b>SERVICIOS GENERALES</b>	<b>247,336,924.62</b>	<b>232,842,390.62</b>	<b>7.54%</b>
5131	SERVICIOS BÁSICOS	49,360,455.42	38,273,458.05	19.96%
5132	SERVICIOS DE ARRENDAMIENTO	15,865,428.50	16,632,107.07	6.41%
5133	SERVICIOS PROFESIONALES, CIENTÍFICOS, TÉCNICOS Y OTROS SERVICIOS	41,140,194.18	70,953,151.26	16.63%
5134	SERVICIOS FINANCIEROS, BANCARIOS Y COMERCIALES	6,606,285.47	6,958,513.26	2.67%
5135	Servicios de instalación, reparación, mantenimiento y conservación	35,060,770.88	39,572,267.34	14.18%
5136	SERVICIOS DE COMUNICACIÓN SOCIAL Y PUBLICIDAD	43,793,603.71	43,107,694.15	17.71%
5137	SERVICIOS DE TRASLADO Y VIÁTICOS	5,106,238.57	2,866,757.15	2.06%
5138	SERVICIOS OFICIALES	1,536,184.50	1,718,030.78	0.62%
5139	OTROS SERVICIOS GENERALES	48,867,763.39	12,760,411.56	19.76%
<b>5200</b>	<b>TRANSFERENCIAS, ASIGNACIONES, SUBSIDIOS Y OTRAS AYUDAS</b>	<b>6,676,893.07</b>	<b>15,711,793.95</b>	<b>0.20%</b>
5230	SUBSIDIOS Y SUBVENCIONES	0.00	0.00	0.00%
5241	AYUDAS SOCIALES A PERSONAS	486,600.00	230,602.50	7.29%
5242	BECAS	5,614,090.07	14,614,991.45	84.08%
5243	AYUDAS SOCIALES A INSTITUCIONES	348,203.00	776,200.00	5.22%

5280	DONATIVOS	228,000.00	90,000.00	3.41%
5500	OTROS GASTOS Y PÉRDIDAS EXTRAORDINARIAS	163,836,231.73	190,909,670.02	5.00%
5513	DEPRECIACIÓN DE BIENES INMUEBLES	78,377,477.85	77,759,580.01	47.84%
5515	DEPRECIACIÓN DE BIENES MUEBLES	83,788,581.00	111,310,449.09	51.14%
5517	AMORTIZACIÓN DE ACTIVOS INTANGIBLES	1,670,172.88	1,839,640.92	1.02%

Dentro de los gastos de la Universidad, se puede observar que los gastos de funcionamiento representan el **94.80%**, los cuales están distribuidos en los servicios de personal con un **86.31%** (sueldos y prestaciones de los trabajadores), materiales con un porcentaje de **0.95%** y servicios generales que representan el **7.54%** (destinados para los gastos de operación de la Institución), los cuales son pagados por los recursos federales y estatales, así como de recursos propios

### III) NOTAS AL ESTADO DE VARIACIÓN EN LA HACIENDA PÚBLICA

#### EVHP 1.- Patrimonio Contribuido del Trimestre

CUENTA	NOMBRE DE LA CUENTA	SALDO AL 31 DE DICIEMBRE DE 2021	SALDO AL 30 DE SEPTIEMBRE DE 2021
		(PESOS)	(PESOS)
3100	HACIENDA PÚBLICA/PATRIMONIO CONTRIBUIDO	2,579,152,408.01	2,655,490,211.02
3200	PATRIMONIO GENERADO	3,478,233,766.96	3,516,735,981.78
	<b>TOTAL</b>	<b>6,057,386,174.97</b>	<b>6,172,226,192.80</b>

#### EVHP 1.- Patrimonio Contribuido Acumulado

CUENTA	NOMBRE DE LA CUENTA	SALDO AL 31 DE DICIEMBRE DE 2021	SALDO AL 31 DE DICIEMBRE DE 2020
		(PESOS)	(PESOS)
3100	HACIENDA PÚBLICA/PATRIMONIO CONTRIBUIDO	2,579,152,408.01	2,655,490,211.02
3200	PATRIMONIO GENERADO	3,478,233,766.96	-4,308,020,766.26
	<b>TOTAL</b>	<b>6,057,386,174.97</b>	<b>-1,652,530,555.24</b>

El patrimonio de la Universidad se constituye con los bienes de que ha sido dotada, y éste se incrementará con los bienes muebles e inmuebles que le sean transferidos para la constitución de la misma, así como los que llegue a obtener, ya sea por derechos que perciba por sus servicios, por subsidios o aportaciones del Gobierno Federal, Estatal o Municipal.

#### EVHP 2.- Patrimonio Generado

CUENTA	NOMBRE DE LA CUENTA	SALDO AL 31 DE DICIEMBRE DE 2021	SALDO AL 30 DE SEPTIEMBRE DE 2021
		(PESOS)	(PESOS)
3200	PATRIMONIO GENERADO	3,478,233,766.96	3,516,735,981.78
3220	RESULTADOS DE EJERCICIOS ANTERIORES	-489,265,878.09	-489,265,878.09
3230	REVALUOS	3,664,402,955.82	3,664,402,955.82
3240	RESERVAS	0.00	0.00
3250	RECTIFICACIONES DE RESULTADOS DE EJERCICIOS ANTERIORES	303,096,689.23	341,598,904.05

## EVHP 2.- Patrimonio Generado Acumulado

CUENTA	NOMBRE DE LA CUENTA	SALDO AL 31 DE DICIEMBRE DE 2021	SALDO AL 31 DE DICIEMBRE DE 2020
		(PESOS)	(PESOS)
3200	PATRIMONIO GENERADO	3,478,233,766.96	-4,308,020,766.26
3220	RESULTADOS DE EJERCICIOS ANTERIORES	-489,265,878.09	-7,817,686,828.53
3230	REVALUOS	3,664,402,955.82	3,664,402,955.82
3240	RESERVAS	0.00	196,715,103.60
3250	RECTIFICACIONES DE RESULTADOS DE EJERCICIOS ANTERIORES	303,096,689.23	-351,451,997.15

El incremento por revaluación es la diferencia entre el valor actualizado y el costo histórico de los activos que se registra en esta cuenta.

### IV) NOTAS AL ESTADO DE FLUJOS DE EFECTIVO

#### Efectivo y equivalentes

##### EFE 1.- Flujo de Efectivo

El análisis de los saldos inicial y final que figuran en la última parte del Estado de Flujo de Efectivo en la cuenta de efectivo y equivalentes es como sigue:

DESCRIPCIÓN	AL 31 DE DICIEMBRE DE 2021	AL 30 DE SEPTIEMBRE DE 2021
Efectivo	1,771,147.63	2,186,661.79
Efectivo en Bancos - Tesorería	93,040,654.92	216,116,650.15
Efectivo en Bancos - Dependencias	0.00	0.00
Inversiones temporales (hasta 3 meses)	1,109,368.90	11,264,597.74
Fondos con afectación específica	0.00	0.00
Depósitos de fondos de terceros en garantía y/o administración	278,657.14	278,657.14
<b>Total de Efectivo y Equivalentes</b>	<b>96,199,828.59</b>	<b>229,846,566.82</b>

##### EFE 1.- Flujo de Efectivo Acumulado

El análisis de los saldos inicial y final que figuran en la última parte del Estado de Flujo de Efectivo en la cuenta de efectivo y equivalentes es como sigue:

DESCRIPCIÓN	AL 31 DE DICIEMBRE DE 2021	AL 31 DE DICIEMBRE DE 2020
Efectivo	1,771,147.63	6,201,261.01
Efectivo en Bancos - Tesorería	93,040,654.92	86,761,786.70
Efectivo en Bancos - Dependencias	0.00	0.00

Inversiones temporales (hasta 3 meses)	1,109,368.90	24,184,607.01
Fondos con afectación específica	0.00	0.00
Depósitos de fondos de terceros en garantía y/o administración	278,657.14	278,657.14
<b>Total de Efectivo y Equivalentes</b>	<b>96,199,828.59</b>	<b>117,426,311.86</b>

**EFE 2.- Adquisiciones de Bienes Muebles, Inmuebles e Intangibles.**

CUENTA	NOMBRE DE LA CUENTA	SALDO AL 31 DE DICIEMBRE DE 2021
		(PESOS)
1231	TERRENOS	2,760,447,549.56
1233	EDIFICIOS NO HABITACIONALES.	3,076,484,151.75
1236	CONSTRUCCIONES EN PROCESO EN BIENES PROPIOS	123,885,965.72
1239	OTROS BIENES INMUEBLES	1,619,214.48
1241	MOBILIARIO Y EQUIPO DE ADMINISTRACION	265,412,950.03
1242	MOBILIARIO Y EQUIPO EDUCACIONAL Y RECREATIVO	241,010,222.98
1243	EQUIPO E INSTRUMENTAL MÉDICO Y DE LABORATORIO	457,541,763.92
1244	VEHÍCULOS Y EQUIPO DE TRANSPORTE	67,939,556.82
1245	EQUIPO DE DEFENSA Y SEGURIDAD	16,962.68
1246	MAQUINARIA, OTROS EQUIPOS Y HERRAMIENTAS	181,552,407.77
1247	COLECCIONES, OBRAS DE ARTE Y OBJETOS VALIOSOS	69,672.00
1251	SOFTWARE	36,516,108.16
1252	PATENTES, MARCAS Y DERECHOS	694,393.97
1254	LICENCIAS	11,152,856.83

**EFE 3.-** A continuación, se presenta la conciliación de los Flujos de Efectivo Netos de las Actividades de Operación y la cuenta de Ahorro/Desahorro antes de Rubros Extraordinarios:

	Del 01 de Enero al 31 de Diciembre de 2021	Del 01 de Enero al 31 de Diciembre de 2020
<b>AHORRO/DESAHORRO ANTES DE RUBROS EXTRAORDINARIOS</b>	-78,846,125	27,332,689
<i>MOVIMIENTOS DE PARTIDAS (O RUBROS) QUE NO AFECTAN AL EFECTIVO.</i>	7,871,662,932	352,297,674
DEPRECIACIÓN	-163,836,231	-190,909,670
AMORTIZACIÓN	0.00	0.00
INCREMENTOS EN LAS PROVISIONES	0.00	0.00
INCREMENTO EN INVERSIONES PRODUCIDO POR REVALUACIÓN	0.00	0.00
GANANCIA/PÉRDIDA EN VENTA DE PROPIEDAD, PLANTA Y EQUIPO	0.00	0.00
(INCREMENTO) DISMINUCION EN CUENTAS POR COBRAR	147,237,537	35,085,363
INCREMENTO (DISMINUCION) EN CUENTAS POR PAGAR	-7,784,686,421	-150,407,117
(INCREMENTO) DISMINUCION EN INMUEBLES, MUEBLES Y OTRAS INVERSIONES	-12,758,176	-85,11,3312
PARTIDAS EXTRAORDINARIAS		
INCREMENTO / DISMINUCION NETA EN EL EFECTIVO Y EQUIVALENTE AL EFECTIVO	-21,226,483	-11,714,374

V) CONCILIACIÓN ENTRE LOS INGRESOS PRESUPUESTARIOS Y CONTABLES, ASÍ COMO ENTRE LOS EGRESOS PRESUPUESTARIOS Y LOS GASTOS CONTABLES

EA 5.- La conciliación se presentará atendiendo a lo dispuesto por el Acuerdo por el que se emite el formato de conciliación entre los ingresos presupuestarios y contables, así como entre los egresos presupuestarios y los gastos contables

<b>Universidad Autónoma de Coahuila</b>		
<b>Conciliación entre los Ingresos Presupuestarios y Contables</b>		
<b>Correspondiente del 01 de octubre al 31 de diciembre de 2021</b>		
<b>(Cifras en pesos)</b>		

<b>1. Total de Ingresos Presupuestarios</b>		<b>856,808,559.11</b>
---	--	-----------------------

<b>2. Más Ingresos Contables No Presupuestarios</b>		<b>0.00</b>
2.1 Ingresos Financieros	0.00	
2.2 Incremento por Variación de Inventarios	0.00	
2.3 Disminución del Exceso de Estimaciones por Pérdida o Deterioro u Obsolescencia	0.00	
2.4 Disminución del Exceso de Provisiones	0.00	
2.5 Otros Ingresos y Beneficios Varios	0.00	
2.6 Otros Ingresos Contables No Presupuestarios	0.00	

<b>3. Menos Ingresos Presupuestarios No Contables</b>		<b>0.00</b>
3.1 Aprovechamientos Patrimoniales	0.00	
3.2 Ingresos Derivados de Financiamientos	0.00	
3.3 Otros Ingresos Presupuestarios No Contables	0.00	

<b>4. Total de Ingresos Contables</b>		<b>856,808,559.11</b>
---------------------------------------	--	-----------------------

<b>Universidad Autónoma de Coahuila</b>		
<b>Conciliación entre los Egresos Presupuestarios y los Gastos Contables</b>		
<b>Correspondiente del 01 de octubre al 31 de diciembre de 2021</b>		
<b>(Cifras en pesos)</b>		

<b>1. Total de Egresos Presupuestarios</b>		<b>1,096,555,217.57</b>
--	--	-------------------------

<b>2. Menos Egresos Presupuestario No Contables</b>		<b>27,438,946.83</b>
2.1 Materias Primas y Materiales de Producción y Comercialización	0.00	
2.2 Materiales y Suministros	0.00	
2.3 Mobiliario y Equipo de Administración	3,376,534.88	
2.4 Mobiliario y Equipo Educativo y Recreativo	1,260,453.73	
2.5 Equipo e Instrumental Médico y de Laboratorio	5,874,303.46	
2.6 Vehículos y Equipo de Transporte	651,900.00	

2.7	Equipo de Defensa y Seguridad	0.00
2.8	Maquinaria, Otros Equipos y Herramientas	3,267,142.52
2.9	Activos Biológicos	0.00
2.10	Bienes Inmuebles	0.00
2.11	Activos Intangibles	5,852,375.40
2.12	Obra Pública en Bienes de Dominio Público	0.00
2.13	Obra Pública en Bienes Propios	7,156,236.84
2.14	Acciones y Participaciones de Capital	0.00
2.15	Compra de Títulos y Valores	0.00
2.16	Concesión de Préstamos	0.00
2.17	Inversiones en Fideicomisos, Mandatos y Otros Análogos	0.00
2.18	Provisiones para Contingencias y Otras Erogaciones Especiales	0.00
2.19	Amortización de la Deuda Pública	0.00
2.20	Adeudos de Ejercicios Fiscales Anteriores (ADEFAS)	0.00
2.21	Otros Egresos Presupuestales No Contables	0.00

<b>3. Más Gastos Contables No Presupuestarios</b>		<b>29,462,168.63</b>
3.1	Estimaciones, Depreciaciones, Deterioros, Obsolescencia y Amortizaciones	29,462,168.63
3.2	Provisiones	0.00
3.3	Disminución de Inventarios	0.00
3.4	Aumento por Insuficiencia de Estimaciones por Pérdida o Deterioro u Obsolescencia	0.00
3.5	Aumento por Insuficiencia de Provisiones	0.00
3.6	Otros Gastos	0.00
3.7	Otros Gastos Contables No Presupuestarios	0.00

**4. Total de Gastos Contables**

**1,098,578,439.37**

**EA 5 Acumulado.** - La conciliación se presentará atendiendo a lo dispuesto por el Acuerdo por el que se emite el formato de conciliación entre los ingresos presupuestarios y contables, así como entre los egresos presupuestarios y los gastos contables

<b>Universidad Autónoma de Coahuila</b>		
<b>Conciliación entre los Ingresos Presupuestarios y Contables</b>		
<b>Correspondiente del 01 de enero al 31 de diciembre de 2021</b>		
<b>(Cifras en pesos)</b>		
<b>1. Total de Ingresos Presupuestarios</b>		<b>3,036,915,716.91</b>
<b>2. Más Ingresos Contables No Presupuestarios</b>		<b>0.00</b>
2.1	Ingresos Financieros	0.00
2.2	Incremento por Variación de Inventarios	0.00



2.3	Disminución del Exceso de Estimaciones por Pérdida o Deterioro u Obsolescencia	0.00
2.4	Disminución del Exceso de Provisiones	0.00
2.5	Otros Ingresos y Beneficios Varios	0.00
2.6	Otros Ingresos Contables No Presupuestarios	0.00

<b>3. Menos Ingresos Presupuestarios No Contables</b>		<b>0.00</b>
3.1	Aprovechamientos Patrimoniales	0.00
3.2	Ingresos Derivados de Financiamientos	0.00
3.3	Otros Ingresos Presupuestarios No Contables	0.00

<b>4. Total de Ingresos Contables</b>	<b>3,036,915,716.91</b>
---------------------------------------	-------------------------

**Universidad Autónoma de Coahuila**  
**Conciliación entre los Egresos Presupuestarios y los Gastos Contables**  
**Correspondiente del 01 de enero al 31 de diciembre de 2021**  
**(Cifras en pesos)**

<b>1. Total de Egresos Presupuestarios</b>	<b>3,195,669,837.28</b>
--	-------------------------

<b>2. Menos Egresos Presupuestario No Contables</b>		<b>79,907,995.84</b>
2.1	Materias Primas y Materiales de Producción y Comercialización	0.00
2.2	Materiales y Suministros	0.00
2.3	Mobiliario y Equipo de Administración	6,270,210.67
2.4	Mobiliario y Equipo Educativo y Recreativo	1,517,118.33
2.5	Equipo e Instrumental Médico y de Laboratorio	7,257,760.20
2.6	Vehículos y Equipo de Transporte	8,631,694.04
2.7	Equipo de Defensa y Seguridad	0.00
2.8	Maquinaria, Otros Equipos y Herramientas	12,237,640.99
2.9	Activos Biológicos	0.00
2.10	Bienes Inmuebles	0.00
2.11	Activos Intangibles	16,982,191.44
2.12	Obra Pública en Bienes de Dominio Público	0.00
2.13	Obra Pública en Bienes Propios	27,011,380.17
2.14	Acciones y Participaciones de Capital	0.00
2.15	Compra de Títulos y Valores	0.00
2.16	Concesión de Préstamos	0.00
2.17	Inversiones en Fideicomisos, Mandatos y Otros Análogos	0.00
2.18	Provisiones para Contingencias y Otras Erogaciones Especiales	0.00
2.19	Amortización de la Deuda Pública	0.00
2.20	Adeudos de Ejercicios Fiscales Anteriores (ADEFAS)	0.00

2.21	Otros Egresos Presupuestales No Contables	0.00
------	---	------

<b>3. Más Gastos Contables No Presupuestarios</b>		<b>163,836,231.73</b>
3.1	Estimaciones, Depreciaciones, Deterioros, Obsolescencia y Amortizaciones	163,836,231.73
3.2	Provisiones	0.00
3.3	Disminución de Inventarios	0.00
3.4	Aumento por Insuficiencia de Estimaciones por Pérdida o Deterioro u Obsolescencia	0.00
3.5	Aumento por Insuficiencia de Provisiones	0.00
3.6	Otros Gastos	0.00
3.7	Otros Gastos Contables No Presupuestarios	0.00

**4. Total de Gastos Contables**

**3,279,598,073.17**

Las cifras mostradas en los estados presupuestarios de Ingresos se obtienen del Sistema Armoniza que se desagrega en dos dígitos, debido a que el Sistema Automatizado de Administración y Contabilidad Gubernamental (SAACG) se detalla en más de dos dígitos.

**Nota de gestión administrativa 17**

De conformidad con la nota de gestión 17 la Información Contable deberá estar firmada en cada página de la misma en incluir al final la siguiente leyenda. "Bajo protesta de decir verdad declaramos que los Estados Financieros y sus notas, son razonablemente correctos y son responsabilidad del emisor".



C.P. María del Refugio  
Álvarez Figueroa  
Jefa de Contabilidad  
Gubernamental



C.P. Oscar Julián López  
Escareño  
Subdirector de  
Contabilidad  
Gubernamental y Gobierno



C.P. Jorge Alanís  
Canales  
Tesorero General

**Universidad Autónoma de Coahuila**  
**Del 01 de enero al 31 diciembre de 2021**  
**CUENTAS DE ORDEN PRESUPUESTALES**

CUENTA	SALDO INICIAL	CARGOS	ABONOS	SALDO FINAL
8 CUENTAS DE ORDEN PRESUPUESTARIAS	0.00	32,309,781,820.69	32,309,781,820.69	0.00
8.1 LEY DE INGRESOS	0.00	9,741,209,798.51	9,741,209,798.51	0.00
8.1.1 Ley de Ingresos Estimada	0.00	3,239,589,994.86	0.00	3,239,589,994.86
8.1.2 Ley de Ingresos por Ejecutar	0.00	3,037,116,402.91	3,706,211,969.32	-669,095,566.41
8.1.3 Modificaciones a la Ley de Ingresos Estimada	0.00	466,822,660.46	0.00	466,822,660.46
8.1.4 Ley de Ingresos Devengada	0.00	2,997,881,426.28	3,036,915,716.91	-39,034,290.63
8.1.5 Ley de Ingresos Recaudada	0.00	-200,686.00	2,998,082,112.28	-2,998,282,798.28
8.2 PRESUPUESTO DE EGRESOS	0.00	22,568,572,022.18	22,568,572,022.18	0.00
8.2.1 Presupuesto de Egresos Aprobado	0.00	0.00	3,239,589,994.86	3,239,589,994.86
8.2.2 Presupuesto de Egresos por Ejercer	0.00	6,545,174,174.08	6,462,077,299.80	-83,096,874.28
8.2.3 Modificaciones al Presupuesto de Egresos Aprobado	0.00	3,918,130,245.29	3,961,734,016.48	43,603,771.19
8.2.4 Presupuesto de Egresos Comprometido	0.00	3,200,096,891.77	3,195,669,837.28	-4,427,054.49
8.2.5 Presupuesto de Egresos Devengado	0.00	3,195,669,837.28	2,878,736,664.87	-316,933,172.41
8.2.6 Presupuesto de Egresos Ejercido	0.00	2,878,736,664.87	2,830,764,208.89	-47,972,455.98
8.2.7 Presupuesto de Egresos Pagado	0.00	2,830,764,208.89	0.00	-2,830,764,208.89

**Nota de Gestión Administrativa 17**

De conformidad con la nota de gestión administrativa número 17 la Información Contable deberá estar firmada en cada página de la misma e incluir al final la siguiente leyenda:  
 "Bajo protesta de decir verdad declaramos que los Estados Financieros y sus notas, son razonablemente correctos y son responsabilidad del emisor"



C.P. María del Refugio Álvarez  
 Figueroa  
 Jefa de Contabilidad Gubernamental



C.P. Óscar Julián López Escareño  
 Subdirector de Contabilidad  
 Gubernamental y Gobierno



C.P. Jorge Alanís Canales  
 Tesorero General

**Universidad Autónoma de Coahuila**  
**Del 01 de enero al 31 de diciembre de 2021**  
**CUENTAS DE ORDEN CONTABLES**


CUENTA	SALDO INICIAL	CARGOS	ABONOS	SALDO FINAL
<b>7 CUENTAS DE ORDEN CONTABLES</b>	0.00	8,266,171,076.01	8,266,171,076.01	0.00
<b>7.1 VALORES</b>	0.00	0.00	0.00	0.00
7.1.1 Valores en Custodia	0.00	0.00	0.00	0.00
7.1.2 Custodia de Valores	0.00	0.00	0.00	0.00
7.1.3 Instrumentos de Crédito Prestados a Formadores de Mercado	0.00	0.00	0.00	0.00
7.1.4 Préstamo de Instrumentos de Crédito a Formadores de Mercado y su Garantía	0.00	0.00	0.00	0.00
7.1.5 Instrumentos de Crédito Recibidos en Garantía de los Formadores de Mercado	0.00	0.00	0.00	0.00
7.1.6 Garantía de Créditos Recibidos de los Formadores de Mercado	0.00	0.00	0.00	0.00
<b>7.2 EMISION DE OBLIGACIONES</b>	0.00	0.00	0.00	0.00
7.2.1 Autorización para la Emisión de Bonos, Títulos y Valores de la Deuda Pública Interna	0.00	0.00	0.00	0.00
7.2.2 Autorización para la Emisión de Bonos, Títulos y Valores de la Deuda Pública Externa	0.00	0.00	0.00	0.00
7.2.3 Emisiones Autorizadas de la Deuda Pública Interna y Externa	0.00	0.00	0.00	0.00
7.2.4 Suscripción de Contratos de Préstamos y Otras Obligaciones de la Deuda Pública Interna	0.00	0.00	0.00	0.00
7.2.5 Suscripción de Contratos de Préstamos y Otras Obligaciones de la Deuda Pública Externa	0.00	0.00	0.00	0.00
7.2.6 Contratos de Préstamos y Otras Obligaciones de la Deuda Pública Interna y Externa	0.00	0.00	0.00	0.00
<b>7.3 AVALES Y GARANTIAS</b>	0.00	0.00	0.00	0.00
7.3.1 Avaes Autorizados	0.00	0.00	0.00	0.00
7.3.2 Avaes Firmados	0.00	0.00	0.00	0.00
7.3.3 Fianzas y Garantías Recibidas por Deudas a Cobrar	0.00	0.00	0.00	0.00
7.3.4 Fianzas y Garantías Recibidas	0.00	0.00	0.00	0.00
7.3.5 Fianzas Otorgadas para Respaldar Obligaciones no Fiscales del Gobierno	0.00	0.00	0.00	0.00
7.3.6 Fianzas Otorgadas del Gobierno para Respaldar Obligaciones no Fiscales	0.00	0.00	0.00	0.00
<b>7.4 JUICIOS</b>	0.00	0.00	0.00	0.00
7.4.1 Demandas Judicial en Proceso de Resolución	0.00	0.00	0.00	0.00
7.4.2 Resolución de Demandas en Proceso Judicial	0.00	0.00	0.00	0.00
<b>7.5 INVERSION MEDIANTE PROYECTOS PARA PRESTACION DE SERVICIOS (PPS) Y SIMILARES</b>	0.00	0.00	0.00	0.00
7.5.1 Contratos para Inversión Mediante Proyectos para Prestación de Servicios (PPS) y Similares	0.00	0.00	0.00	0.00
7.5.2 Inversión Pública Contratada Mediante Proyectos para Prestación de Servicios (PPS) y Similares	0.00	0.00	0.00	0.00
<b>7.6 BIENES EN CONCESIONADOS O EN COMODATO</b>	0.00	0.00	0.00	0.00
7.6.1 Bienes Bajo Contrato en Concesión	0.00	0.00	0.00	0.00
7.6.2 Contrato de Concesión por Bienes	0.00	0.00	0.00	0.00
7.6.3 Bienes Bajo Contrato en Comodato	0.00	0.00	0.00	0.00
7.6.4 Contrato de Comodato por Bienes	0.00	0.00	0.00	0.00
<b>7.7 PASIVOS LABORALES</b>	0.00	8,266,171,076.01	8,266,171,076.01	0.00
7.7.1 Obligaciones laborales por retiro	0.00	0.00	7,158,311,734.89	-7,158,311,734.89
7.7.2 Obligaciones laborales por terminación	0.00	0.00	1,107,859,341.12	-1,107,859,341.12
7.7.3 Obligaciones laborales	0.00	8,266,171,076.01	0.00	8,266,171,076.01

*Nota 1: Las cuentas de orden contable señaladas en el recuadro, son las mínimas necesarias, se podrán agregar otras, de acuerdo con las necesidades de los entes públicos, incluidas las cuentas de orden de los bienes arqueológicos, artísticos e históricos.*

**Nota de Gestión Administrativa 17**

De conformidad con la nota de gestión administrativa número 17 la información Contable deberá estar firmada en cada página de la misma e incluir al final la siguiente leyenda: "Bajo protesta de decir verdad declaramos que los Estados Financieros y sus notas, son razonablemente correctos y son responsabilidad del emisor"

  
 C.P. María del Refugio Álvarez  
 Figueroa  
 Jefa de Contabilidad Gubernamental

  
 C.P. Óscar Julián López Escareño  
 Subdirector de Contabilidad  
 Gubernamental y Gobierno

  
 C.P. Jorge Alanís Canales  
 Tesorero General

El presente informe tiene como objetivo principal proporcionar información relevante y oportuna sobre el desempeño financiero de la Administración durante el periodo comprendido entre el 1 de enero de 2017 y el 31 de diciembre de 2017.

## 1. Introducción

Este informe financiero fue elaborado de acuerdo con los principios de contabilidad generalmente aceptados en Colombia, los cuales se detallan en el Anexo 1 de este informe. El presente informe fue elaborado de acuerdo con los principios de contabilidad generalmente aceptados en Colombia, los cuales se detallan en el Anexo 1 de este informe.

El presente informe fue elaborado de acuerdo con los principios de contabilidad generalmente aceptados en Colombia, los cuales se detallan en el Anexo 1 de este informe. El presente informe fue elaborado de acuerdo con los principios de contabilidad generalmente aceptados en Colombia, los cuales se detallan en el Anexo 1 de este informe.

# INFORMACIÓN CONTABLE

## NOTAS A LOS ESTADOS FINANCIEROS

Las notas a los estados financieros tienen como objetivo proporcionar información adicional y relevante que permita comprender mejor los estados financieros y los resultados de las operaciones de la Administración.

Las notas a los estados financieros tienen como objetivo proporcionar información adicional y relevante que permita comprender mejor los estados financieros y los resultados de las operaciones de la Administración.

Las notas a los estados financieros tienen como objetivo proporcionar información adicional y relevante que permita comprender mejor los estados financieros y los resultados de las operaciones de la Administración.

Las notas a los estados financieros tienen como objetivo proporcionar información adicional y relevante que permita comprender mejor los estados financieros y los resultados de las operaciones de la Administración.

Las notas a los estados financieros tienen como objetivo proporcionar información adicional y relevante que permita comprender mejor los estados financieros y los resultados de las operaciones de la Administración.

### c) NOTAS DE GESTIÓN ADMINISTRATIVA

En cada una de las 16 notas de gestión administrativa el ente público deberá poner la nota correspondiente o en su caso la leyenda "Esta nota no le aplica al ente público" y una breve explicación del motivo por el cual no le es aplicable.

#### 1. Introducción

Con el antecedente inmediato del Instituto de Cultura "Ateneo de Coahuila", la "Universidad Autónoma de Coahuila" fue fundada el 30 de marzo de 1957 por decreto de la Legislatura local, como respuesta a la necesidad de coordinar la actividad de varias instituciones de educación superior que ya funcionaban en el Estado y de establecer otras que se requerían.

El 24 de marzo de 1973, se produjo en el seno de la Universidad el movimiento que dio como resultado la obtención de su autonomía; su capacidad para auto legislarse y la creación de un Consejo Universitario integrado en forma paritaria por maestros y alumnos, el cual, al desaparecer la Junta de Gobierno, quedó como órgano máximo la autoridad dentro de la Institución. Dicho movimiento planteó la necesidad inmediata de dar nuevos rumbos a la Universidad, estableciendo las bases normativas que garanticen el cumplimiento cabal de los fines de la institución cuyos integrantes exigieron una nueva estructura, orientando sus funciones de docencia, de investigación y de extensión hacia la realización de la justicia social.

Es por ello, que la Universidad Autónoma de Coahuila está comprometida a:

- ✓ **Misión:** Ofrecer educación media superior y superior pertinente de calidad, donde se genere, difunda, preserve y aplique el conocimiento de la ciencia, la tecnología y humanidades.  
Fomentando, con un enfoque humanista, los valores universales asociados a las ciencias, las artes y el deporte, brindando una formación integral a los estudiantes. Vinculando la docencia, investigación y la cultura con los sectores público, privado y social, contribuyendo a la sustentabilidad con un enfoque global y de equidad.
- ✓ **Visión:** La Universidad Autónoma de Coahuila es una institución de calidad internacional, socialmente responsable y comprometida con la sustentabilidad, cuyos estudiantes se distinguen por su formación académica, ética, cultural y deportiva; sus egresados conservan el sentido de pertenencia institucional, son altamente competitivos y con capacidad para integrarse exitosamente al entorno global.

Responde a las necesidades cambiantes de los sectores productivo y social mediante una amplia oferta educativa pertinente, innovadora y flexible, respaldada por docentes e investigadores con el perfil idóneo, quienes se caracterizan por ser altamente productivos y están organizados en Cuerpos Académicos (CA) Vinculados al desarrollo de la ciencia, la tecnología y las humanidades por medio de redes nacionales e internacionales de investigación.

Su normativa, infraestructura y procesos de gestión respaldan de manera efectiva, eficiente y transparente las actividades sustantivas.

- ✓ **Valores:** La Universidad reafirma su quehacer institucional –educativo, formativo y de gestión- sustentado en los valores y virtudes que a través de su comunidad le

dan sentido social: Justicia, Libertad, Responsabilidad, Compromiso, Honestidad, Solidaridad, Respeto, Tolerancia y Diálogo.

El trabajo cotidiano de la Universidad Autónoma de Coahuila y su contribución al desarrollo de la sociedad cuenta con el respaldo de tres baluartes que se han arraigado firmemente como rasgos distintivos: Equidad, Calidad y Sustentabilidad.

## **2. Panorama Económico y Financiero**

Dentro del panorama Económico y Financiero existe un reglamento que tiene como objetivo regular la correcta aplicación de los recursos monetarios de la Universidad observando las disposiciones de la Constitución Política de los Estados Unidos Mexicanos, en su artículo 134; la Ley Orgánica de la Universidad Autónoma de Coahuila, en su capítulo I, Artículo 1; capítulo II, Artículo 7, Fracciones II, III y IV, así como de su Estatuto Universitario, Título 1, Artículo 1; Título IV, artículo 20 y Artículo 21, Fracciones III, IV y V en cumplimiento de sus actividades. Este reglamento es de orden interno y tiene como objetivo regular las acciones relativas a la planeación, programación y presupuestación de los recursos monetarios que requiera la Universidad, así como normar las funciones de las Subdirecciones de Administración y de Finanzas de la Tesorería.

## **3. Autorización e Historia**

### **a) Fecha de creación del ente.**

En el periódico oficial del 30 de marzo de 1957, del Gobierno del Estado de Coahuila de Zaragoza, mediante el decreto número 192 se crea la "Universidad Autónoma de Coahuila". Principales cambios en su estructura:

### **b) Principales cambios en su estructura.**

El 23 de febrero de 1973 los Hospitales Universitarios de las ciudades de Torreón y Saltillo, así como el Hospital Infantil de Torreón pasaron a formar parte de las escuelas de Medicina de la propia Universidad.

El 04 de enero de 1991 la "Universidad Autónoma de Coahuila" se crea como Organismo Público Descentralizado por servicio dotado de plena personalidad jurídica y autónoma en sus aspectos técnico y administrativo.

## **4. Organización y Objeto Social**

### **a) Objeto social.**

La Universidad Autónoma de Coahuila tiene como finalidad impartir educación superior y media superior para formar profesionistas, investigadores, profesores universitarios y técnicos útiles a la sociedad; organizar y realizar investigaciones, principalmente acerca de las condiciones y problemas estatales, regionales y nacionales, así como extender con la mayor amplitud posible, los beneficios de la cultura.

b) Principal actividad.

- ✓ Impartir la educación para la formación de bachilleres, profesionales, técnicos y científicos.
- ✓ Promover, organizar y realizar investigaciones científicas y culturales de toda índole.
- ✓ Difundir la cultura, la técnica y sus beneficios.

c) Ejercicio fiscal 2021.

d) Régimen jurídico.

Actualmente, la Universidad Autónoma de Coahuila es un organismo público descentralizado, con personalidad jurídica y patrimonio propio; se encuentra registrado ante el Servicio de Administración Tributaria como Persona Moral con Fines no Lucrativos (Título III de la Ley del ISR).

e) Consideraciones fiscales del ente:

Dentro de las obligaciones fiscales de la Universidad se encuentran:

- ✓ Entero mensual de retenciones de ISR de ingresos por arrendamiento.
- ✓ Entero de retenciones mensuales de ISR por sueldos y salarios.
- ✓ Declaración informativa anual de retenciones de ISR por arrendamiento de inmuebles.
- ✓ Declaración informativa anual de pagos y retenciones de sus servicios profesionales. Personas Morales. Impuesto Sobre la Renta.
- ✓ Entero de retenciones de ISR por servicios profesionales (mensual).
- ✓ Entero de retenciones mensuales de ISR por ingresos asimilados a salarios.
- ✓ Declaración Informativa mensual de Proveedores.

f) La estructura organizacional básica se puede revisar en el siguiente link:

<http://www.transparencia.uadec.mx/sassit/ipm.php>

g) Fideicomisos, mandatos y análogos de los cuales es fideicomitente o fideicomisario.

1213-004-00000002	HSBC PROVEEDORES 401270858-2
1213-004-00000004	HSBC FIDEICOMISO HBMX
1213-004-00000010	SAN. DE PENSIONES SERFIN CTA. 02001367
1213-009-00000003	SCOTIABANK 25600254371 PROGRAMA PARA EL DESARROLLO DOCENTE 2018 Y 2019
1213-009-00000004	SCOTIABANK FIDEICOMISO PROFEXCE 2020 25602852437

## 5. Bases de Preparación de los Estados Financieros

Se informa sobre lo siguiente:



- a) Actualmente, la preparación de los Estados Financieros se realiza de acuerdo a la normatividad emitida por el Consejo Nacional de Armonización Contable (CONAC) y la Ley General de Contabilidad Gubernamental (LGCG), así como de las Normas de Información Financiera del Consejo Mexicano para la Investigación y Desarrollo de las Normas de Información Financiera (CINIF). Todo esto con la finalidad de facilitar la toma de decisiones con información veraz, oportuna y confiable.
- b) La normatividad aplicada para el reconocimiento, valuación y revelación de los diferentes rubros de la información financiera, así como las bases de medición utilizadas para la elaboración de los estados financieros; por ejemplo: costo histórico, valor de realización, valor razonable, valor de recuperación o cualquier otro método empleado y los criterios de aplicación de los mismos.

Los Estados Financieros se preparan sobre la base del valor histórico original, conforme políticas contables de las entidades gubernamentales del Estado sin reconocer los efectos de la inflación en la información financiera.

Los ingresos se reconocen y registran por regla general cuando existe jurídicamente el derecho de cobro y los egresos conforme se devengan, en cuanto a las Inversiones en Valores, se expresan a su costo de adquisición, adicionado con los rendimientos devengados al cierre del ejercicio, y en su caso, se encuentran registrados a su valor de mercado.

Las inversiones en activos fijos se registran al costo original de adquisición. Los terrenos, edificios e instalaciones que se tenían hasta el 30 de junio del 2001 se encuentran actualizados con base en avalúos practicados por peritos valuadores, y las pinturas, piezas de museo y el mobiliario y equipo que se tenía hasta el 31 de diciembre de 2000 se encuentran actualizados con base en avalúos practicados por perito independiente, excepto el equipo de telecomunicaciones y las subestaciones eléctricas, las adquisiciones posteriores se registran a su costo de adquisición.

La diferencia entre el valor actualizado y el costo histórico de los activos se registra en la cuenta de patrimonio como superávit o déficit por reevaluación.

- c) Postulados básicos.  
Para la preparación de los Estados Financieros de la Universidad Autónoma de Coahuila, se persiguen los siguientes postulados: Sustancia Económica, Entes Públicos, Existencia Permanente, Revelación Suficiente, Importancia Relativa, Registro e Integración Presupuestaria, Devengo Contable del Ingreso, Valuación, Dualidad Económica y Consistencia. Sin embargo, aún se encuentra en fase de desarrollo de algunos rubros de la información financiera.
- d) No se aplicó normatividad supletoria.
- e) La Universidad Autónoma de Coahuila implementó desde el ejercicio 2016 la base del devengado de acuerdo con la Ley General de Contabilidad

## **6. Políticas de Contabilidad Significativas**

Se informa sobre lo siguiente:

- a) Las inversiones en activos fijos se registran al costo original de adquisición. Los terrenos, edificios e instalaciones que se tenían hasta el 30 de junio del 2001 se encuentran actualizados con base en avalúos practicados por peritos valuadores, y las pinturas, piezas de museo y el mobiliario y equipo que se tenía hasta el 31 de diciembre de 2000 se encuentran actualizados con base en avalúos practicados por perito independiente, excepto el equipo de telecomunicaciones y las subestaciones eléctricas, las adquisiciones posteriores se registran a su costo de adquisición.

La diferencia entre el valor actualizado y el costo histórico de los activos se registra en la cuenta de patrimonio como superávit por reevaluación.

- b) Al 31 de diciembre de 2021, no se han realizado operaciones en el extranjero.
- c) No aplica para la Universidad el método de valuación de la inversión en acciones de compañías subsidiarias no consolidadas y asociadas.
- d) No aplica para la Universidad el sistema y método de valuación de inventarios y costo de lo vendido.
- e) Los beneficios a los empleados se encuentran apegados conforme al contrato colectivo de la Universidad y el cálculo de la reserva actuarial se realizará al 31 de diciembre de 2021.
- f) El objetivo de creación de la provisión es para asegurar una pensión a futuro de nuestros empleados del cual se actualiza cada año.
- g) Para el cuarto trimestre del ejercicio 2021 la Universidad constituyo una provisión de pasivo a largo plazo en cuentas de orden, relativa a obligaciones por retiro y terminación 2021, según registros contables.
- h) De acuerdo a las Reglas Específicas del Registro y Valoración del Patrimonio publicadas el 13 de diciembre de 2011 en el Diario Oficial de la Federación (DOF), se crea la cuenta de cambios en criterios, estimaciones contables y errores.
- i) Las reclasificaciones realizadas se encuentran incluidas en la contabilidad, por su volumen se localizan en el departamento de Contabilidad de la Universidad.

## **7. Posición en Moneda Extranjera y Protección por Riesgo Cambiario**

- a) La Universidad no maneja Activos en moneda extranjera.
- b) La Universidad no maneja Pasivos en moneda extranjera.
- c) La Universidad no maneja Posición en moneda extranjera.

- d) La Universidad no maneja Tipo de cambio.
- e) La Universidad no maneja el Equivalente en moneda nacional.

### **8. Reporte Analítico del Activo**

- a) **Vida útil o porcentajes de depreciación, deterioro o amortización utilizados en los diferentes tipos de activos.**

La Universidad aplica para la vida útil y depreciaciones en los diferentes tipos de activos la Guía de Vida Útil Estimada y Porcentajes de Depreciación, emitida por Consejo Nacional de Armonización Contable (CONAC).

- b) **Cambios en el porcentaje de depreciación o valor residual de los activos.**

Los porcentajes de depreciación de los activos que se aplican en la Universidad son los establecidos en la Guía de Vida Útil Estimada y Porcentajes de Depreciación, emitida por Consejo Nacional de Armonización Contable (CONAC).

- c) **Importe de los gastos capitalizados en el ejercicio, tanto financieros como de investigación y desarrollo.**

No aplica para la Universidad.

- d) **Riesgos por tipo de cambio o tipo de interés de las inversiones financieras.**

No aplica para la Universidad.

- e) **Valor activado en el ejercicio de los bienes construidos por la entidad.**

En proceso de elaboración de acuerdo a los formatos emitidos por el CONAC.

- f) **Otras circunstancias de carácter significativo que afecten el activo, tales como bienes en garantía, señalados en embargos, litigios, títulos de inversiones entregados en garantías, baja significativa del valor de inversiones financieras, etc.**

No aplica para la Universidad.

- g) **Desmantelamiento de Activos, procedimientos, implicaciones, efectos contables.**

No aplica para la Universidad.

- h) **Administración de activos; planeación con el objetivo de que el ente los utilice de manera más efectiva.**

Los responsables de la preservación, administración, incremento, salvaguarda y el control de los activos fijos adscritos a cada dependencia administrativa y centro académico, serán directores o responsables de éstas, sin otra limitación que la naturaleza misma de estos activos, quienes a su vez podrán delegar la función administrativa de la custodia y cuidado de los inventarios, en alguna persona encargada de dicho control. Esta persona podrá ser nombrada por ellos mismos, haciendo la notificación del nombramiento y responsabilidades correspondientes, tanto a la Contraloría General como al propio Departamento de Control de Activos Fijos.

Adicionalmente, se incluyen las explicaciones de las principales variaciones en el activo, en cuadros comparativos como sigue:

- a) Inversiones en valores.

Inversiones Temporales (Hasta 3 meses) **1114**

<b>INVERSIONES EN VALORES</b>	<b>SALDO AL 31 DE DICIEMBRE 2021</b>	<b>SALDO AL 31 DE DICIEMBRE 2020</b>
INVERSIONES EN VALORES	\$1,109,368.90	\$24,184,607.01

- b) La Universidad no cuenta con Patrimonio de Organismos descentralizados de Control Presupuestario Indirecto.
- c) La Universidad no cuenta con Inversiones en empresas de participación mayoritaria.
- d) La Universidad no tiene Inversiones en empresas de participación minoritaria.
- e) La Universidad no tiene Patrimonio de organismos descentralizados de control presupuestario directo.

#### **9. Fideicomisos, Mandatos y Análogos**

- a) Los Fideicomisos son recursos provenientes del Subsidio Federal los cuales son destinados a los Ramos 11 (PRODEP, PROFEXE), 33 (FAM Y ESCUELAS LA 100).
- b) Los fideicomisos de mayor monto de disponibilidad que conforman más del 80% de las disponibilidades, se muestran a continuación:

Cuenta	Nombre de la cuenta	MONTO	TOTAL
1213-004-00000002	HSBC PROVEEDORES 401270858-2	153,769.61	153,769.61
1213-004-00000004	HSBC FIDEICOMISO HBMX	7,737,342.54	7,737,342.54
1213-004-00000010	SAN. DE PENSIONES SERFIN CTA. 02001367	7,214.74	7,214.74
1213-009-00000003	SCOTIABANK 25600254371 PROGRAMA PARA EL DESARROLLO DOCENTE 2018 Y 2019	69,634.80	69,634.80

### 10. Reporte de la Recaudación

- a) No aplica para la Universidad análisis del comportamiento de la recaudación de ingreso locales y federales.
- b) No aplica para la Universidad la proyección de la recaudación e ingresos en el mediano plazo.

### 11. Información sobre la Deuda y el Reporte Analítico de la Deuda

- a) No aplican para la Universidad los indicadores: deuda respecto al PIB y deuda respecto a la recaudación.
- b) No aplica información de manera agrupada por tipo de valor gubernamental o instrumento financiero.

### 12. Calificaciones otorgadas

No aplica informar sobre transacción sujeta a una calificación crediticia.

### 13. Proceso de Mejora

#### a) Principales Políticas de control interno.

La Universidad cuenta con lineamientos a seguir en el ejercicio de los recursos financieros de las diferentes dependencias y escuelas de la Universidad, en las cuentas del gasto a través de los departamentos de Glosa, Proveedores, Cuentas por Pagar, Administración de Valores, Cuentas por Cobrar y Convenios.

#### b) Medidas de desempeño financiero, metas y alcance.

La Universidad registra de manera automática la operación contable con el ejercicio presupuestario, y de acuerdo a los programas establecidos y autorizados, en los cuales se refleja el objetivo, indicadores y meta establecida.

#### 14. Información por Segmentos

La información de la situación financiera se presenta cada mes ante la Comisión de Hacienda de la Universidad, así como el Estado de Origen y Aplicación de Recursos.

#### 15. Eventos Posteriores al Cierre

Actualmente, la Universidad informa mensualmente su Estado de Origen y Aplicación de Recursos, razón por la cual se conocen los eventos que pudieran afectarle económicamente.

#### 16. Partes Relacionadas

En la Universidad no existen partes relacionadas que ejerzan influencia sobre la toma de decisiones.

##### Nota de Gestión Administrativa 17

De conformidad con la nota de gestión administrativa número 17 la Información Contable deberá estar firmada en cada página de la misma e incluir al final la siguiente leyenda: "Bajo protesta de decir verdad declaramos que los Estados Financieros y sus notas, son razonablemente correctos y son responsabilidad del emisor"



C.P. Marja del Refugio  
Álvarez Figueroa  
Jefa de Contabilidad  
Gubernamental



C.P. Óscar Julián López  
Escareño  
Subdirector de  
Contabilidad  
Gubernamental y Gobierno



C.P. Jorge Alanís  
Canales  
Tesorero General



# UNIVERSIDAD AUTÓNOMA DE COAHUILA



Balanza de Comprobación del 01/oct./2021 al 31/dic./2021

Cuentas de Mayor con saldo y/o movimientos. (De la cuenta: 1000 a la 7999)

Usu: supervisor

Rep: rptBalanzaComprobacion

Nat.	Cuenta	Nombre de la cuenta	SALDO ANTERIOR		MOVIMIENTOS		SALDO ACTUAL	
			DEUDOR	ACREEDOR	DEUDOR	ACREEDOR	DEUDOR	ACREEDOR
D	5515-001	DEPRECIACIÓN DE MOBILIARIO Y EQUIPO DE ADMINISTRACIÓN	\$4,600,275.10	\$0.00	\$1,016,454.93	\$0.00	\$5,616,730.03	\$0.00
D	5515-002	DEPRECIACIÓN DE MOBILIARIO Y EQUIPO EDUCACIONAL Y RECREATIVO	\$24,974,360.68	\$0.00	\$5,373,515.88	\$0.00	\$30,347,876.56	\$0.00
D	5515-003	DEPRECIACIÓN DE EQUIPO E INSTRUMENTAL, MÉDICO Y DE LABORATORIO	\$28,733,814.09	\$0.00	\$6,304,469.50	\$0.00	\$35,038,283.59	\$0.00
D	5515-004	DEPRECIACIÓN DE EQUIPO DE TRANSPORTE	\$2,158,293.11	\$0.00	\$479,418.26	\$0.00	\$2,637,711.37	\$0.00
D	5515-006	DEPRECIACIÓN DE MAQUINARIA, OTROS EQUIPOS Y HERRAMIENTAS	\$8,310,552.06	\$0.00	\$1,837,427.39	\$0.00	\$10,147,979.45	\$0.00
D	5517	AMORTIZACIÓN DE ACTIVOS INTANGIBLES	\$1,367,158.20	\$0.00	\$303,014.68	\$0.00	\$1,670,172.88	\$0.00
D	5517-001	AMORTIZACIÓN DE SOFTWARE	\$1,367,158.20	\$0.00	\$303,014.68	\$0.00	\$1,670,172.88	\$0.00
O	7000	CUENTAS DE ORDEN CONTABLES	\$0.00	\$0.00	\$0.00	\$0.00	\$0.00	\$0.00
O	7700	PASIVOS LABORALES	\$0.00	\$0.00	\$0.00	\$0.00	\$0.00	\$0.00
O	7700-001	OBLIGACIONES LABORALES POR RETIRO	\$0.00	\$0.00	\$0.00	\$0.00	\$0.00	\$0.00
O	7700-001-00000001	OBLIGACIONES LABORALES POR RETIRO	\$0.00	\$0.00	\$0.00	\$0.00	\$0.00	\$0.00
O	7700-002	OBLIGACIONES LABORALES POR TERMINACIÓN	\$0.00	\$0.00	\$0.00	\$0.00	\$0.00	\$0.00
O	7700-002-00000001	OBLIGACIONES LABORALES POR TERMINACIÓN	\$0.00	\$0.00	\$0.00	\$0.00	\$0.00	\$0.00
O	7700-003	OBLIGACIONES LABORALES	\$0.00	\$0.00	\$0.00	\$0.00	\$0.00	\$0.00
O	7700-003-00000001	OBLIGACIONES LABORALES	\$0.00	\$0.00	\$0.00	\$0.00	\$0.00	\$0.00
O	8110	LEY DE INGRESOS ESTIMADA	\$0.00	\$0.00	\$0.00	\$0.00	\$0.00	\$0.00
O	8120	LEY DE INGRESOS POR EJECUTAR	\$0.00	\$0.00	\$857,009,245.11	\$313,553,368.07	\$0.00	\$0.00
O	8130	MODIFICACIONES A LA LEY DE INGRESOS ESTIMADA	\$0.00	\$0.00	\$313,754,054.07	\$0.00	\$0.00	\$0.00
O	8140	LEY DE INGRESOS DEVENGADA	\$0.00	\$0.00	\$848,776,390.22	\$856,808,559.11	\$0.00	\$0.00
O	8150	LEY DE INGRESOS RECAUDADA	\$0.00	\$0.00	-\$200,686.00	\$848,977,076.22	\$0.00	\$0.00
O	8210	PRESUPUESTO DE EGRESOS APROBADO	\$0.00	\$0.00	\$0.00	\$0.00	\$0.00	\$0.00
O	8220	PRESUPUESTO DE EGRESOS POR EJERCER	\$0.00	\$0.00	\$1,979,152,011.36	\$2,551,017,628.24	\$0.00	\$0.00
O	8230	MODIFICACIONES AL PRESUPUESTO DE EGRESOS APROBADO	\$0.00	\$0.00	\$1,806,746,908.27	\$2,084,228,591.62	\$0.00	\$0.00
O	8240	PRESUPUESTO DE EGRESOS COMPROMETIDO	\$0.00	\$0.00	\$1,053,347,300.43	\$1,096,555,217.58	\$0.00	\$0.00
O	8250	PRESUPUESTO DE EGRESOS DEVENGADO	\$0.00	\$0.00	\$1,096,555,217.58	\$889,113,936.68	\$0.00	\$0.00
O	8260	PRESUPUESTO DE EGRESOS EJERCIDO	\$0.00	\$0.00	\$889,113,936.68	\$884,900,623.69	\$0.00	\$0.00
O	8270	PRESUPUESTO DE EGRESOS PAGADO	\$0.00	\$0.00	\$884,900,623.69	\$0.00	\$0.00	\$0.00
<b>Sumas =&gt;</b>			<b>\$10,079,860,568.08</b>	<b>\$10,079,860,568.08</b>	<b>\$15,336,821,354.20</b>	<b>\$15,336,821,354.20</b>	<b>\$10,904,776,467.27</b>	<b>\$10,904,776,467.27</b>

C.P. María del Refugio Álvarez Figueroa  
Jefa de Contabilidad Gubernamental

C.P. Óscar Julián López Escareño  
Subdirector de Contabilidad Gubernamental y Gobierno

C.P. Jorge Alanís Canales  
Tesorero General

## Balanza de Comprobación del 01/ene./2021 al 31/dic./2021

Cuentas de Mayor con saldo y/o movimientos. (De la cuenta: 1000 a la 7999)

Usu: supervisor

Rep: rptBalanzaComprobacion

Nat.	Cuenta	Nombre de la cuenta	SALDO ANTERIOR		MOVIMIENTOS		SALDO ACTUAL	
			DEUDOR	ACREEDOR	DEUDOR	ACREEDOR	DEUDOR	ACREEDOR
D	5280	DONATIVOS	\$0.00	\$0.00	\$228,000.00	\$0.00	\$228,000.00	\$0.00
D	5281	DONATIVOS A INSTITUCIONES SIN FINES DE LUCRO	\$0.00	\$0.00	\$228,000.00	\$0.00	\$228,000.00	\$0.00
D	5281-001	DONATIVOS A INSTITUCIONES SIN FINES DE LUCRO	\$0.00	\$0.00	\$228,000.00	\$0.00	\$228,000.00	\$0.00
D	5281-001-481101	DONATIVOS A INSTITUCIONES SIN FINES DE LUCRO	\$0.00	\$0.00	\$228,000.00	\$0.00	\$228,000.00	\$0.00
D	5500	OTROS GASTOS Y PÉRDIDAS EXTRAORDINARIAS	\$0.00	\$0.00	\$163,836,231.73	\$0.00	\$163,836,231.73	\$0.00
D	5510	Estimaciones, Depreciaciones, Deterioros, Obsolescencia y Amortizaciones	\$0.00	\$0.00	\$163,836,231.73	\$0.00	\$163,836,231.73	\$0.00
D	5513	DEPRECIACIÓN DE BIENES INMUEBLES	\$0.00	\$0.00	\$78,377,477.85	\$0.00	\$78,377,477.85	\$0.00
D	5513-002	DEPRECIACIÓN DE EDIFICIOS NO RESIDENCIALES	\$0.00	\$0.00	\$78,377,477.85	\$0.00	\$78,377,477.85	\$0.00
D	5515	DEPRECIACIÓN DE BIENES MUEBLES	\$0.00	\$0.00	\$83,788,581.00	\$0.00	\$83,788,581.00	\$0.00
D	5515-001	DEPRECIACIÓN DE MOBILIARIO Y EQUIPO DE ADMINISTRACIÓN	\$0.00	\$0.00	\$5,616,730.03	\$0.00	\$5,616,730.03	\$0.00
D	5515-002	DEPRECIACIÓN DE MOBILIARIO Y EQUIPO EDUCACIONAL Y RECREATIVO	\$0.00	\$0.00	\$30,347,876.56	\$0.00	\$30,347,876.56	\$0.00
D	5515-003	DEPRECIACIÓN DE EQUIPO E INSTRUMENTAL MÉDICO Y DE LABORATORIO	\$0.00	\$0.00	\$35,038,283.59	\$0.00	\$35,038,283.59	\$0.00
D	5515-004	DEPRECIACIÓN DE EQUIPO DE TRANSPORTE	\$0.00	\$0.00	\$2,637,711.37	\$0.00	\$2,637,711.37	\$0.00
D	5515-006	DEPRECIACIÓN DE MAQUINARIA, OTROS EQUIPOS Y HERRAMIENTAS	\$0.00	\$0.00	\$10,147,979.45	\$0.00	\$10,147,979.45	\$0.00
D	5517	AMORTIZACIÓN DE ACTIVOS INTANGIBLES	\$0.00	\$0.00	\$1,670,172.88	\$0.00	\$1,670,172.88	\$0.00
D	5517-001	AMORTIZACIÓN DE SOFTWARE	\$0.00	\$0.00	\$1,670,172.88	\$0.00	\$1,670,172.88	\$0.00
O	7000	CUENTAS DE ORDEN CONTABLES	\$0.00	\$0.00	\$8,266,171,076.01	\$8,266,171,076.01	\$0.00	\$0.00
O	7700	PASIVOS LABORALES	\$0.00	\$0.00	\$8,266,171,076.01	\$8,266,171,076.01	\$0.00	\$0.00
O	7700-001	OBLIGACIONES LABORALES POR RETIRO	\$0.00	\$0.00	\$0.00	\$7,158,311,734.89	\$0.00	\$0.00
O	7700-001-00000001	OBLIGACIONES LABORALES POR RETIRO	\$0.00	\$0.00	\$0.00	\$7,158,311,734.89	\$0.00	\$0.00
O	7700-002	OBLIGACIONES LABORALES POR TERMINACIÓN	\$0.00	\$0.00	\$0.00	\$1,107,859,341.12	\$0.00	\$0.00
O	7700-002-00000001	OBLIGACIONES LABORALES POR TERMINACIÓN	\$0.00	\$0.00	\$0.00	\$1,107,859,341.12	\$0.00	\$0.00
O	7700-003	OBLIGACIONES LABORALES	\$0.00	\$0.00	\$8,266,171,076.01	\$0.00	\$0.00	\$0.00
O	7700-003-00000001	OBLIGACIONES LABORALES	\$0.00	\$0.00	\$8,266,171,076.01	\$0.00	\$0.00	\$0.00
O	8110	LEY DE INGRESOS ESTIMADA	\$0.00	\$0.00	\$3,239,589,994.86	\$0.00	\$0.00	\$0.00
O	8120	LEY DE INGRESOS POR EJECUTAR	\$0.00	\$0.00	\$3,037,116,402.91	\$3,706,211,969.32	\$0.00	\$0.00
O	8130	MODIFICACIONES A LA LEY DE INGRESOS ESTIMADA	\$0.00	\$0.00	\$466,822,660.46	\$0.00	\$0.00	\$0.00
O	8140	LEY DE INGRESOS DEVENGADA	\$0.00	\$0.00	\$2,997,881,426.28	\$3,036,915,716.91	\$0.00	\$0.00
O	8150	LEY DE INGRESOS RECAUDADA	\$0.00	\$0.00	-\$200,686.00	\$2,998,062,112.28	\$0.00	\$0.00
O	8210	PRESUPUESTO DE EGRESOS APROBADO	\$0.00	\$0.00	\$0.00	\$3,239,589,994.86	\$0.00	\$0.00
O	8220	PRESUPUESTO DE EGRESOS POR EJERCER	\$0.00	\$0.00	\$6,545,174,174.08	\$6,462,077,299.80	\$0.00	\$0.00
O	8230	MODIFICACIONES AL PRESUPUESTO DE EGRESOS APROBADO	\$0.00	\$0.00	\$3,918,130,245.29	\$3,961,734,016.48	\$0.00	\$0.00
O	8240	PRESUPUESTO DE EGRESOS COMPROMETIDO	\$0.00	\$0.00	\$3,200,096,891.77	\$3,195,669,837.28	\$0.00	\$0.00
O	8250	PRESUPUESTO DE EGRESOS DEVENGADO	\$0.00	\$0.00	\$3,195,669,837.28	\$2,878,736,664.87	\$0.00	\$0.00
O	8260	PRESUPUESTO DE EGRESOS EJERCIDO	\$0.00	\$0.00	\$2,878,736,664.87	\$2,830,764,208.89	\$0.00	\$0.00
O	8270	PRESUPUESTO DE EGRESOS PAGADO	\$0.00	\$0.00	\$2,830,764,208.89	\$0.00	\$0.00	\$0.00

Sumas =>

\$7,778,796,209.12    \$7,778,796,209.12    \$68,036,775,093.45    \$68,036,775,093.45    \$10,904,778,467.27    \$10,904,778,467.27





---

C.P. María del Refugio Álvarez Figueroa  
Jefa de Contabilidad Gubernamental



---

C.P. Óscar Julián López Escareño  
Subdirector de Contabilidad  
Gubernamental y Gobierno



---

C.P. Jorge Alanís Canales  
Tesorero General

# **CONSULTORES ASOCIADOS**

## **J. RODRÍGUEZ TURCATO, S.C.**

### **Información Contable**

#### **Informe sobre la auditoría de los estados financieros**

**C.P.C. José Armando Plata Sandoval**  
**Auditor Superior del Estado de Coahuila**

**Ing. Jesús Salvador Hernández Vélez**  
**Rector de la Universidad Autónoma de Coahuila**

#### **Revisión del Informe de Avance de Gestión Financiera**

Hemos auditado los estados financieros de la Universidad Autónoma de Coahuila, que comprenden el estado de situación financiera e informe sobre pasivos contingentes al 31 de diciembre de 2021, el estado de actividades, estado de variación en la hacienda pública, estado de cambios en la situación financiera, estado de flujos de efectivo, estado analítico del activo, estado analítico de la deuda y otros pasivos, correspondientes al ejercicio terminado en dicha fecha, así como las notas explicativas de los estados financieros (desglose, memoria y gestión administrativa) que incluyen un resumen de las políticas contables significativas.

Nuestra responsabilidad consiste en informar el resultado parcial o avance de nuestra auditoría, ya que la revisión integral se considera por todo el ejercicio 2021.

#### **Resultado parcial de la auditoría financiera**

La balanza de comprobación al 31 de diciembre de 2021 muestra cuentas de activo y pasivo con saldos contrarios a su naturaleza.

El importe total de los bienes muebles e inmuebles de las relaciones que se presentan en la información adicional del avance de gestión del cuarto trimestre de 2021, difiere con el que se muestra en la balanza de comprobación al 31 de diciembre de 2021.

No se reconocen en el Estado de Actividades del 01 de octubre al 31 de diciembre de 2021 los ingresos facturados a nombre de la Universidad Autónoma de Coahuila por concepto de servicios otorgados por el Hospital Universitario de Saltillo "Dr. Gonzalo Valdés", Hospital General Universitario de Torreón "Dr. Joaquín del Valle Sánchez", Hospital Infantil Universitario Torreón y Centro de Investigación Biomédica, asimismo, no se reconocen en la contabilidad de la Universidad Autónoma de Coahuila los ingresos que captan las escuelas por conceptos distintos a los establecidos en el presupuesto aprobado por la Universidad del ejercicio 2021.

Al 31 de diciembre de 2021, existen pagos de nómina no considerados en el tabulador de sueldos y pagos de plazas no consideradas en la plantilla autorizada.

# **CONSULTORES ASOCIADOS**

**J. RODRÍGUEZ TURCATO, S.C.**

De la revisión a las notas de desglose de los estados financieros al 31 de diciembre de 2021, se determinó que no se ajustan en algunos casos a la estructura del apartado "Notas a los Estados Financieros" del Manual de Contabilidad Gubernamental emitido por el Consejo Nacional de Armonización Contable.

En cuanto al análisis de la información adicional del 01 de octubre al 31 de diciembre de 2021 que se menciona en la fracción IV del apartado 2 "...Organismos Autónomos del Estado", de las Reglas para la Presentación y Contenido del Informe de Avance de Gestión Financiera Correspondiente al Cuarto Trimestre del Ejercicio Fiscal 2021 de la Universidad Autónoma de Coahuila, se determinaron inconsistencias en los incisos que se informan a continuación:

- a) y b) Existe variaciones entre lo mencionado en las relaciones de bienes muebles e inmuebles y la balanza de comprobación.
  
- h) No se incluye la totalidad de las carátulas de las conciliaciones bancarias al 31 de diciembre de 2021 de las cuentas contables de bancos e inversiones que se mencionan en la balanza de comprobación a esa fecha.

En las carátulas de las conciliaciones bancarias proporcionadas, se observan partidas en conciliación al 31 de diciembre de 2021 por operaciones relevantes no reconocidas por las Instituciones Bancarias y por la Universidad Autónoma de Coahuila.

Hemos llevado a cabo la auditoria de conformidad con las Normas Profesionales de Auditoria del Sistema Nacional de Fiscalización (NPASNF). Nuestras responsabilidades de acuerdo con dichas normas se describen más adelante en la sección responsabilidades del auditor en relación con la auditoria de los estados financieros contables de nuestro informe. Somos independientes del ente público de conformidad con el Código de Ética junto con los requerimientos de ética que son aplicables a nuestra auditoria de los estados financieros y hemos cumplido las demás responsabilidades de ética de conformidad con esos requerimientos y con el Código de Ética Profesional del Sistema Nacional de Fiscalización (SNF). Consideramos que la evidencia de auditoria que hemos obtenido proporciona una base suficiente y adecuada para nuestra opinión.

## **Párrafo de énfasis**

Llamamos la atención sobre la Nota 5 de las Notas de gestión Administrativa a los estados financieros adjuntos en la que se describen las bases contables utilizadas para la preparación de los mismos. Dichos estados financieros fueron preparados para cumplir con los requerimientos normativos gubernamentales a que está sujeta la entidad.



# **CONSULTORES ASOCIADOS**

---

## **J. RODRÍGUEZ TURCATO, S.C.**

### **Otra Cuestión**

La Universidad Autónoma de Coahuila, se encuentran en proceso de conciliación y depuración de saldos de diversas cuentas de activo y pasivo que se muestran en la balanza de comprobación al 31 de diciembre de 2021.

### **Responsabilidades de la dirección y de los responsables del gobierno de la entidad en relación con los estados financieros**

La dirección es responsable de la preparación y presentación razonable de los estados financieros adjuntos de conformidad con la Ley General de Contabilidad Gubernamental y los acuerdos normativos emitidos por el Consejo Nacional de Armonización Contable (CONAC), y del control interno que la dirección considere necesario para permitir la preparación de estados financieros contables libres de incorrección material, debida a fraude o error.


En la preparación de los estados financieros contables, la dirección es responsable de la valoración de la capacidad del ente público de existencia permanente, revelando, según corresponda, las cuestiones relacionadas con la existencia permanente y utilizando el postulado básico de contabilidad gubernamental existencia permanente excepto por disposición legal en la que se especifique lo contrario, o bien no exista otra alternativa realista.

Los responsables del gobierno del ente público son responsables de la supervisión del proceso de información financiera del ente.

### **Responsabilidades del auditor en relación con la auditoría de los estados financieros.**

Nuestros objetivos son obtener una seguridad razonable de que los estados financieros contables en su conjunto están libres de incorrección material, debida a fraude o error, y emitir un informe de auditoría que contiene nuestra opinión. Seguridad razonable es un alto grado de seguridad, pero no garantiza que una auditoría realizada de conformidad con las NPASNFI siempre detecte una incorrección material cuando existe. Las incorrecciones pueden deberse a fraude o error y se consideran materiales si, individualmente o de forma agregada, puede preverse razonablemente que influyan en las decisiones económicas que los usuarios toman basándose en los estados financieros.

**CONSULTORES ASOCIADOS,  
J RODRÍGUEZ TURCATO, S.C.**

  
**C.P.C. JUAN RODRÍGUEZ FLORES  
SOCIO DIRECTOR**

**A 26 de enero de 2022, Saltillo, Coahuila de Zaragoza.**

# **CONSULTORES ASOCIADOS**

**J. RODRÍGUEZ TURCATO, S.C.**

## **Información Presupuestaria**

### **Informe sobre la auditoría de los estados financieros**

**C.P.C. José Armando Plata Sandoval**  
**Auditor Superior del Estado de Coahuila**

**Ing. Jesús Salvador Hernández Vélez**  
**Rector de la Universidad Autónoma de Coahuila**

### **Revisión del Informe de Avance de Gestión Financiera**

Hemos auditado los estados financieros de la Universidad Autónoma de Coahuila, que comprenden los estados analíticos de ingresos por clasificación económica, fuentes de financiamiento y rubros de ingresos; los estados analíticos del ejercicio del presupuesto de egresos por clasificación administrativa, económica, objeto del gasto y funcional, correspondientes al periodo del 01 de enero al 31 de diciembre de 2021.

Nuestra responsabilidad consiste en informar el resultado parcial o avance de nuestra auditoría, ya que la revisión integral se considera por todo el ejercicio 2021.

### **Resultado parcial de la auditoría financiera**

El Sistema Automatizado de Administración y Contabilidad Gubernamental (SAACG), no emite el Estado Analítico de Ingresos por Fuente de Financiamiento Específica.

Existen diferencias entre las modificaciones presupuestales liquidadas del Estado Analítico de Ingresos y el Estado Analítico del Ejercicio del Presupuesto de Egresos, ambos documentos del 01 de enero al 31 de diciembre de 2021.

Hemos llevado a cabo la auditoría de conformidad con las Normas Profesionales de Auditoría del Sistema Nacional de Fiscalización (NPASNF). Nuestras responsabilidades de acuerdo con dichas normas se describen más adelante en la sección responsabilidades del auditor en relación con la auditoría de los estados financieros presupuestarios de nuestro informe. Somos independientes del ente público de conformidad con el Código de Ética junto con los requerimientos de ética que son aplicables a nuestra auditoría de los estados financieros y hemos cumplido las demás responsabilidades de ética de conformidad con esos requerimientos y con el Código de Ética Profesional del Sistema Nacional de Fiscalización (SNF). Consideramos que la evidencia de auditoría que hemos obtenido proporciona una base suficiente y adecuada para nuestra opinión.

### **Párrafo de énfasis**

Llamamos la atención sobre la Nota 5 de las Notas de gestión Administrativa a los estados financieros adjuntos en la que se describen las bases contables utilizadas para la preparación de los mismos. Dichos estados financieros fueron preparados para cumplir con los requerimientos normativos gubernamentales a que está sujeta la entidad.

### **Otra Cuestión**

En el periodo comprendido del 01 de octubre al 31 de diciembre de 2021, no se determinaron otras cuestiones que pudieran incidir en nuestro informe.

# **CONSULTORES ASOCIADOS**

**J. RODRÍGUEZ TURCATO, S.C.**

## **Responsabilidades de la dirección y de los responsables del gobierno de la entidad en relación con los estados financieros**

La dirección es responsable de la preparación y presentación razonable de los estados financieros adjuntos de conformidad con la Ley General de Contabilidad Gubernamental y los acuerdos normativos emitidos por el Consejo Nacional de Armonización Contable (CONAC), y del control interno que la dirección considere necesario para permitir la preparación de estados financieros contables libres de incorrección material, debida a fraude o error.


En la preparación de los estados financieros presupuestarios, la dirección es responsable de la valoración de la capacidad del ente público de existencia permanente, revelando, según corresponda, las cuestiones relacionadas con la existencia permanente y utilizando el postulado básico de contabilidad gubernamental existencia permanente excepto por disposición legal en la que se especifique lo contrario, o bien no exista otra alternativa realista.

Los responsables del gobierno del ente público son responsables de la supervisión del proceso de información financiera del ente.

## **Responsabilidades del auditor en relación con la auditoría de los estados financieros.**

Nuestros objetivos son obtener una seguridad razonable de que los estados financieros presupuestarios en su conjunto están libres de incorrección material, debida a fraude o error, y emitir un informe de auditoría que contiene nuestra opinión. Seguridad razonable es un alto grado de seguridad, pero no garantiza que una auditoría realizada de conformidad con las NPASNFC siempre detecte una incorrección material cuando existe. Las incorrecciones pueden deberse a fraude o error y se consideran materiales si, individualmente o de forma agregada, puede preverse razonablemente que influyan en las decisiones económicas que los usuarios toman basándose en los estados financieros.

**CONSULTORES ASOCIADOS,  
J RODRÍGUEZ TURCATO, S.C.**

  
C.P.C. JUAN RODRÍGUEZ FLORES  
SOCIO DIRECTOR

A 26 de enero de 2022, Saltillo, Coahuila de Zaragoza.

# **CONSULTORES ASOCIADOS**

**J. RODRÍGUEZ TURCATO, S.C.**

## **Informe del Contador Público Independiente**

**Ing. Jesús Salvador Hernández Vélez**  
**Rector de la Universidad Autónoma de Coahuila**

### **Introducción**

Hemos sido contratados para examinar la situación que guarda el control interno institucional de la Universidad Autónoma de Coahuila con base en el Marco Integrado de Control Interno emitido por el Sistema Nacional de Fiscalización, durante el periodo comprendido del 01 de octubre al 31 de diciembre de 2021; señalando que la administración de la entidad es responsable de dar cumplimiento a dichos requerimientos normativos y legales. Nuestra responsabilidad consiste en expresar una opinión acerca del cumplimiento de los requerimientos descritos.

### **Alcance**

El examen se realizó de acuerdo con las Normas para Atestiguar emitidas por el Instituto Mexicano de Contadores Públicos, con base en el análisis del cumplimiento del Marco Integrado de Control Interno por parte de la entidad. Consideramos que nuestro examen proporciona una base razonable para emitir una opinión.


### **Limitaciones Inherentes**

Debido a las limitaciones inherentes en cualquier control interno, los errores o fraudes pueden ocurrir y no ser detectados. Asimismo, las proyecciones de cualquier evaluación de control interno a una fecha posterior de la revisión están sujetas al riesgo de que los procedimientos puedan llegar a ser inadecuados debido a los cambios de circunstancias, o a que el grado de cumplimiento de los procedimientos pueda deteriorarse.

### **Opinión**

En nuestra opinión, la entidad dio cumplimiento, en todos los aspectos importantes, al Marco Integrado de Control Interno por el periodo comprendido del 01 de octubre al 31 de diciembre de 2021, y el control interno institucional ofrece una seguridad razonable, en todos los aspectos importantes.

**CONSULTORES ASOCIADOS,  
J. RODRIGUEZ TURCATO, S.C.**

  
**C.P.C. JUAN RODRÍGUEZ FLORES**  
**SOCIO DIRECTOR**

**A 26 de enero de 2022, Saltillo, Coahuila de Zaragoza.**

# **CONSULTORES ASOCIADOS**

---

## **J. RODRÍGUEZ TURCATO, S.C.**

**Informe del Contador Público Independiente**

**Ing. Jesús Salvador Hernández Vélez**  
**Rector de la Universidad Autónoma de Coahuila**

### **Introducción**

Hemos sido contratados para examinar el cumplimiento en materia de emisión, recepción y almacenaje de los Comprobantes Fiscales Digitales por Internet de la Universidad Autónoma de Coahuila con base en la legislación y normativa fiscal aplicable, durante el periodo comprendido del 01 de octubre al 31 de diciembre de 2021; señalando que la administración de la entidad es responsable de dar cumplimiento a dichos requerimientos normativos y legales. Nuestra responsabilidad consiste en expresar una opinión acerca del cumplimiento de los requerimientos descritos.

### **Alcance**

El examen se realizó de acuerdo con las Normas para Atestiguar emitidas por el Instituto Mexicano de Contadores Públicos, con base en el análisis del cumplimiento en materia de emisión, recepción y almacenaje de los Comprobantes Fiscales Digitales por Internet por parte de la entidad. Consideramos que nuestro examen proporciona una base razonable para emitir una opinión.

### **Fundamento de la opinión (salvedades)**


Nuestro examen por el periodo comprendido del 01 de octubre al 31 de diciembre de 2021 reveló los hallazgos relacionados a continuación:

En cuanto a los Comprobantes Fiscales Digitales por Internet (CFDI) en formato XML de cada una de las operaciones de egresos del 01 de octubre al 31 de diciembre de 2021, no fue posible su validación.

### **Opinión**

En nuestra opinión, excepto por los efectos de las cuestiones descritas en el apartado de "Fundamento de la opinión (salvedades)", la entidad dio cumplimiento, en todos los aspectos importantes, en materia de emisión, recepción y almacenaje de los Comprobantes Fiscales Digitales por Internet por el periodo comprendido del 01 de octubre al 31 de diciembre de 2021.

**CONSULTORES ASOCIADOS,  
J RODRÍGUEZ TURCATO, S.C.**

  
**C.P.C. JUAN RODRÍGUEZ FLORES**  
**SOCIO DIRECTOR**

**A 26 de enero de 2022, Saltillo, Coahuila de Zaragoza.**



# CONSULTORES ASOCIADOS

J. RODRÍGUEZ TURCATO, S.C.

## Informe de Grado de Colaboración

Ing. Jesús Salvador Hernández Vélez  
Rector de la Universidad Autónoma de Coahuila

Hemos sido contratados para examinar la razonabilidad de las cifras que presenten los estados financieros al 31 de diciembre de 2021 y, en consecuencia, de los diferentes aspectos de estudio y evaluación del control interno de conformidad con las normas profesionales de auditoría del sistema nacional de fiscalización y a la legislación y normatividad federal y estatal vigente para el ejercicio de 2021 examinando sobre bases selectivas la documentación y registros que soportan las cifras y revelaciones de los estados financieros evaluando los postulados básicos de contabilidad gubernamental utilizados y las estimaciones significativas efectuadas así como la presentación general de los estados financieros, su apego a la normatividad gubernamental establecida y cumplimiento de las diversas leyes fiscales aplicables.

En base al Convenio de Coordinación y Colaboración Celebrado entre la Auditoría Superior del Estado de Coahuila y la Universidad Autónoma de Coahuila, establece que la Universidad contará con facultades para coordinar la contratación y asignación de los profesionales de auditoría independientes únicamente para que éstos lleven a cabo la revisión de los informes de avance de gestión financiera y la Cuenta Pública correspondientes al ejercicio fiscal 2021 de la Institución apegándose en todo momento a los lineamientos y condiciones establecidos en dicho convenio, así como a las demás normas y manuales emitidos por la Auditoría Superior del Estado de Coahuila.

En este informe se comunican los principales resultados correspondientes al avance de gestión del cuarto trimestre de 2021, los cuales se describen a continuación:

- La balanza de comprobación al 31 de diciembre de 2021 muestra cuentas de activo y pasivo con saldos contrarios a su naturaleza.
- El importe total de los bienes muebles e inmuebles de las relaciones que se presentan en la información adicional del avance de gestión del cuarto trimestre de 2021, difiere con el que se muestra en la balanza de comprobación al 31 de diciembre de 2021.
- No se reconocen en el Estado de Actividades del 01 de octubre al 31 de diciembre de 2021 los ingresos facturados a nombre de la Universidad Autónoma de Coahuila por concepto de servicios otorgados por el Hospital Universitario de Saltillo "Dr. Gonzalo Valdés", Hospital General Universitario de Torreón "Dr. Joaquín del Valle Sánchez", Hospital Infantil Universitario Torreón y Centro de Investigación Biomédica, asimismo, no se reconocen en la contabilidad de la Universidad Autónoma de Coahuila los ingresos que captan las escuelas por conceptos distintos a los establecidos en el presupuesto aprobado por la Universidad del ejercicio 2021.
- Al 31 de diciembre de 2021, existen pagos de nómina no considerados en el tabulador de sueldos y pagos de plazas no consideradas en la plantilla autorizada.



# CONSULTORES ASOCIADOS


J. RODRÍGUEZ TURCATO, S.C.

- De la revisión a las notas de desglose de los estados financieros al 31 de diciembre de 2021, se determinó que no se ajustan en algunos casos a la estructura del apartado "Notas a los Estados Financieros" del Manual de Contabilidad Gubernamental emitido por el Consejo Nacional de Armonización Contable.
- En cuanto al análisis de la información adicional del 01 de octubre al 31 de diciembre de 2021 que se menciona en la fracción IV del apartado 2 "...Organismos Autónomos del Estado", de las Reglas para la Presentación y Contenido del Informe de Avance de Gestión Financiera Correspondiente al Cuarto Trimestre del Ejercicio Fiscal 2021 de la Universidad Autónoma de Coahuila, se determinaron inconsistencias en los incisos que se informan a continuación:
  - a) y b) Existe variaciones entre lo mencionado en las relaciones de bienes muebles e inmuebles y la balanza de comprobación.
  - h) No se incluye la totalidad de las carátulas de las conciliaciones bancarias al 31 de diciembre de 2021 de las cuentas contables de bancos e inversiones que se mencionan en la balanza de comprobación a esa fecha.

En las carátulas de las conciliaciones bancarias proporcionadas, se observan partidas en conciliación al 31 de diciembre de 2021 por operaciones relevantes no reconocidas por las Instituciones Bancarias y por la Universidad Autónoma de Coahuila.

- El Sistema Automatizado de Administración y Contabilidad Gubernamental (SAACG), no emite el Estado Analítico de Ingresos por Fuente de Financiamiento Específica.
- Existen diferencias entre las modificaciones presupuestales liquidadas del Estado Analítico de Ingresos y el Estado Analítico del Ejercicio del Presupuesto de Egresos, ambos documentos del 01 de enero al 31 de diciembre de 2021.
- En cuanto a los Comprobantes Fiscales Digitales por Internet (CFDI) en formato XML de cada una de las operaciones de egresos del 01 de octubre al 31 de diciembre de 2021, no fue posible su validación.

CONSULTORES ASOCIADOS,  
J. RODRIGUEZ TURCATO, S.C.

  
C.P.C. JUAN RODRÍGUEZ FLORES  
SOCIO DIRECTOR

A 26de enero de 2022, Saltillo, Coahuila de Zaragoza.