


**UNIVERSIDAD AUTONOMA DE COAHUILA**  
**Estado de Situación Financiera Detallado - LDF**  
**Al 31 de diciembre de 2017 y 2018 (b)**  
**(PESOS)**

Concepto (c)	2018 (d)	31 de diciembre de 2017 (e)	Concepto (c)	2018 (d)	31 de diciembre de 2017 (e)
<b>ACTIVO</b>			<b>PASIVO</b>		
<b>Activo Circulante</b>			<b>Pasivo Circulante</b>		
a. Efectivo y Equivalentes (a=a1+a2+a3+a4+a5+a6+a7)	361,336,147	370,514,198	a. Cuentas por Pagar a Corto Plazo (a=a1+a2+a3+a4+a5+a6+a7+a8+a9)	601,980,565	509,455,107
a1) Efectivo	13,022,392	12,270,362	a1) Servicios Personales por Pagar a Corto Plazo	51,272,417	14,686,645
a2) Bancos/Tesorería	311,663,323	167,257,381	a2) Proveedores por Pagar a Corto Plazo	156,600,882	63,544,707
a3) Bancos/Dependencias y Otros	0	0	a3) Contratistas por Obras Públicas por Pagar a Corto Plazo	-82,402	67,550
a4) Inversiones Temporales (Hasta 3 meses)	36,371,774	190,707,797	a4) Participaciones y Aportaciones por Pagar a Corto Plazo	0	0
a5) Fondos con Afectación Específica	0	0	a5) Transferencias Otorgadas por Pagar a Corto Plazo	2,000	0
a6) Depósitos de Fondos de Terceros en Garantía y/o Administración	278,657	278,657	a6) Intereses, Comisiones y Otros Gastos de la Deuda Pública por Pagar a Corto Plazo	0	0
a7) Otros Efectivos y Equivalentes	0	0	a7) Retenciones y Contribuciones por Pagar a Corto Plazo	77,606,110	68,714,369
b. Derechos a Recibir Efectivo o Equivalentes (b=b1+b2+b3+b4+b5+b6+b7)	288,132,130	209,199,712	a8) Devoluciones de la Ley de Ingresos por Pagar a Corto Plazo	0	0
b1) Inversiones Financieras de Corto Plazo	48,842	48,842	a9) Otras Cuentas por Pagar a Corto Plazo	316,581,559	362,441,737
b2) Cuentas por Cobrar a Corto Plazo	235,230,458	153,790,407	b. Documentos por Pagar a Corto Plazo (b=b1+b2+b3)	0	0
b3) Deudores Diversos por Cobrar a Corto Plazo	38,108,958	43,311,687	b1) Documentos Comerciales por Pagar a Corto Plazo	0	0
b4) Ingresos por Recuperar a Corto Plazo	14,118,896	12,049,661	b2) Documentos con Contratistas por Obras Públicas por Pagar a Corto Plazo	0	0
b5) Deudores por Anticipos de la Tesorería a Corto Plazo	-885	-885	b3) Otros Documentos por Pagar a Corto Plazo	0	0
b6) Préstamos Otorgados a Corto Plazo	0	0	c. Porción a Corto Plazo de la Deuda Pública a Largo Plazo (c=c1+c2)	0	0
b7) Otros Derechos a Recibir Efectivo o Equivalentes a Corto Plazo	625,860	0	c1) Porción a Corto Plazo de la Deuda Pública	0	0
c. Derechos a Recibir Bienes o Servicios (c=c1+c2+c3+c4+c5)	60,615,265	32,850,984	c2) Porción a Corto Plazo de Arrendamiento Financiero	0	0
c1) Anticipo a Proveedores por Adquisición de Bienes y Prestación de Servicios a Corto Plazo	0	0	d. Títulos y Valores a Corto Plazo	0	0
c2) Anticipo a Proveedores por Adquisición de Bienes Inmuebles y Muebles a Corto Plazo	-0	-0	e. Pasivos Diferidos a Corto Plazo (e=e1+e2+e3)	0	0
c3) Anticipo a Proveedores por Adquisición de Bienes Intangibles a Corto Plazo	0	0	e1) Ingresos Cobrados por Adelantado a Corto Plazo	0	0
c4) Anticipo a Contratistas por Obras Públicas a Corto Plazo	57,742,147	29,977,865	e2) Intereses Cobrados por Adelantado a Corto Plazo	0	0
c5) Otros Derechos a Recibir Bienes o Servicios a Corto Plazo	2,873,119	2,873,119	e3) Otros Pasivos Diferidos a Corto Plazo	0	0
d. Inventarios (d=d1+d2+d3+d4+d5)	0	0	f. Fondos y Bienes de Terceros en Garantía y/o Administración a Corto Plazo (f=f1+f2+f3+f4+f5+f6)	0	0
d1) Inventario de Mercancías para Venta	0	0	f1) Fondos en Garantía a Corto Plazo	0	0
d2) Inventario de Mercancías Terminadas	0	0	f2) Fondos en Administración a Corto Plazo	0	0
d3) Inventario de Mercancías en Proceso de Elaboración	0	0	f3) Fondos Contingentes a Corto Plazo	0	0
d4) Inventario de Materias Primas, Materiales y Suministros para Producción	0	0	f4) Fondos de Fideicomisos, Mandatos y Contratos Análogos a Corto Plazo	0	0
d5) Bienes en Tránsito	0	0	f5) Otros Fondos de Terceros en Garantía y/o Administración a Corto Plazo	0	0
e. Almacenes	0	0	f6) Valores y Bienes en Garantía a Corto Plazo	0	0
f. Estimación por Pérdida o Deterioro de Activos Circulantes (f=f1+f2)	0	0	g. Provisiones a Corto Plazo (g=g1+g2+g3)	0	-46,750
f1) Estimaciones para Cuentas Incobrables por Derechos a Recibir Efectivo o Equivalentes	0	0	g1) Provisión para Demandas y Juicios a Corto Plazo	0	0
f2) Estimación por Deterioro de Inventarios	0	0	g2) Provisión para Contingencias a Corto Plazo	0	0
g. Otros Activos Circulantes (g=g1+g2+g3+g4)	0	0	g3) Otras Provisiones a Corto Plazo	0	-46,750
g1) Valores en Garantía	0	0	h. Otros Pasivos a Corto Plazo (h=h1+h2+h3)	0	0
g2) Bienes en Garantía (excluye depósitos de fondos)	0	0	h1) Ingresos por Clasificar	0	0
g3) Bienes Derivados de Embargos, Decomisos, Aseguramientos y Dación en Pago	0	0	h2) Recaudación por Participar	0	0
g4) Adquisición con Fondos de Terceros	0	0	h3) Otros Pasivos Circulantes	0	0
<b>IA. Total de Activos Circulantes (IA = a + b + c + d + e + f + g)</b>	<b>710,083,542</b>	<b>612,564,893</b>	<b>IIA. Total de Pasivos Circulantes (IIA = a + b + c + d + e + f + g + h)</b>	<b>601,980,565</b>	<b>509,408,357</b>
<b>Activo No Circulante</b>			<b>Pasivo No Circulante</b>		
a. Inversiones Financieras a Largo Plazo	20,409,003	42,470,375	a. Cuentas por Pagar a Largo Plazo	0	0
b. Derechos a Recibir Efectivo o Equivalentes a Largo Plazo	0	0	b. Documentos por Pagar a Largo Plazo	0	0
c. Bienes Inmuebles, Infraestructura y Construcciones en Proceso	5,882,907,209	5,873,782,353	c. Deuda Pública a Largo Plazo	0	0
d. Bienes Muebles	1,211,068,914	1,146,890,716	d. Pasivos Diferidos a Largo Plazo	0	0
e. Activos Intangibles	28,190,630	25,656,812	e. Fondos y Bienes de Terceros en Garantía y/o en Administración a Largo Plazo	0	0
f. Depreciación, Deterioro y Amortización Acumulada de Bienes	-559,191,870	-363,589,156	f. Provisiones a Largo Plazo	8,675,806,339	8,628,310,161
g. Activos Diferidos	0	0	<b>IIIB. Total de Pasivos No Circulantes (IIIB = a + b + c + d + e + f)</b>	<b>8,675,806,339</b>	<b>8,628,310,161</b>
h. Estimación por Pérdida o Deterioro de Activos no Circulantes	0	0	<b>II. Total del Pasivo (II = IIA + IIIB)</b>	<b>9,277,786,904</b>	<b>9,137,718,518</b>
i. Otros Activos no Circulantes	0	125,452	<b>HACIENDA PÚBLICA/PATRIMONIO</b>		
<b>IB. Total de Activos No Circulantes (IB = a + b + c + d + e + f + g + h + i)</b>	<b>6,583,383,885</b>	<b>6,725,336,552</b>	<b>IIIA. Hacienda Pública/Patrimonio Contribuido (IIIA = a + b + c)</b>	<b>2,636,653,103</b>	<b>2,620,565,505</b>
<b>I. Total del Activo (I = IA + IB)</b>	<b>7,293,467,428</b>	<b>7,337,901,446</b>	a. Aportaciones	2,492,100,950	2,476,013,352
			b. Donaciones de Capital	144,552,153	144,552,153
			c. Actualización de la Hacienda Pública/Patrimonio	0	0


	III.C. Exceso o Insuficiencia en la Actualización de la Hacienda Pública/Patrimonio (III C=a+b)	0	0
	a. Resultado por Posición Monetaria	0	0
	b. Resultado por Tenencia de Activos no Monetarios	0	0
	III. Total Hacienda Pública/Patrimonio (III = IIIA + IIIB + IIIC)	-1,984,319,477	-1,799,817,072
	IV. Total del Pasivo y Hacienda Pública/Patrimonio (IV = II + III)	7,293,467,428	7,337,901,446

**Nota de Gestión Administrativa 17**

De conformidad con la nota de gestión administrativa número 17 la Información Contable deberá estar firmada en cada página de la misma e incluir al final la siguiente leyenda: "Bajo protesta de decir verdad declaramos que los Estados Financieros y sus notas, son razonablemente correctos y son responsabilidad del emisor"



CP. Jorge Alanís Canales  
Tesorero General



CP. Juan Alberto Puente Vicuña  
Contador General


**UNIVERSIDAD AUTONOMA DE COAHUILA**  
**Informe Analítico de la Deuda Pública y Otros Pasivos - LDF**  
 Del 01 de enero al 31 de diciembre de 2018 (b)  
 (PESOS)


Denominación de la Deuda Pública y Otros Pasivos (c)	Saldo al 31 de diciembre de 2017 (d)	Disposiciones del Periodo (e)	Amortizaciones del Periodo (f)	Revaluaciones, Reclasificaciones y Otros Ajustes (g)	Saldo Final del Periodo (h) h=d+e-f+g	Pago de Intereses del Periodo (i)	Pago de Comisiones y demás costos asociados durante el Periodo (j)
<b>1. Deuda Pública (1=A+B)</b>	0	0	0	0	0	0	0
<b>A. Corto Plazo (A=a1+a2+a3)</b>	0	0	0	0	0	0	0
a1) Instituciones de Crédito					0		
a2) Títulos y Valores					0		
a3) Arrendamientos Financieros					0		
<b>B. Largo Plazo (B=b1+b2+b3)</b>	0	0	0	0	0	0	0
b1) Instituciones de Crédito	0	0	0		0	0	0
b2) Títulos y Valores					0		
b3) Arrendamientos Financieros					0		
<b>2. Otros Pasivos</b>	9,137,718,518	4,069,303,206	3,929,234,819		9,277,786,904	0	0
<b>3. Total de la Deuda Pública y Otros Pasivos (3=1+2)</b>	9,137,718,518	4,069,303,206	3,929,234,819	0	9,277,786,904	0	0
<b>4. Deuda Contingente 1 (informativo)</b>	0	0	0	0	0	0	0
A. Deuda Contingente 1					0		
B. Deuda Contingente 2					0		
C. Deuda Contingente XX					0		
<b>5. Valor de Instrumentos Bono Cupón Cero 2 (Informativo)</b>	0	0	0	0	0	0	0
A. Instrumento Bono Cupón Cero 1					0		
B. Instrumento Bono Cupón Cero 2					0		
C. Instrumento Bono Cupón Cero XX					0		

Obligaciones a Corto Plazo (k)	Monto Contratado (l)	Plazo Pactado (m)	Tasa de Interés (n)	Comisiones y Costos Relacionados (o)	Tasa Efectiva (p)
<b>6. Obligaciones a Corto Plazo (Informativo)</b>	0.00		0.00%	0.00	0.00%
A. Crédito 1	0.00		0.00%	0.00	0.00%
B. Crédito 2	0.00		0.00%	0.00	0.00%
C. Crédito XX	0.00		0.00%	0.00	0.00%

**Nota de Gestión Administrativa 17**

De conformidad con la nota de gestión administrativa número 17 la Información Contable deberá estar firmada en cada página de la misma e incluir al final la siguiente leyenda: "Bajo protesta de decir verdad declaramos que los Estados Financieros y sus notas, son razonablemente correctos y son responsabilidad del emisor"

  
 CP. Jorge Alanis Canales  
 Tesorero General

  
 CP. Juan Alberto Puente Vicuña  
 Contador General



UNIVERSIDAD AUTÓNOMA DE COAHUILA  
 Informe Analítico de Obligaciones Diferentes de Financiamientos – LDF  
 Del 01 de enero al 31 de diciembre de 2018 (b)  
 (PESOS)

Denominación de las Obligaciones Diferentes de Financiamiento (c)	Fecha del Contrato (d)	Fecha de inicio de operación del proyecto (e)	Fecha de vencimiento (f)	Monto de la inversión pactado (g)	Plazo pactado (h)	Monto promedio mensual del pago de la contraprestación (i)	Monto promedio mensual del pago de la contraprestación correspondiente al pago de inversión (j)	Monto pagado de la inversión al 31 de diciembre de 2018 (k)	Monto pagado de la inversión actualizado al 31 de diciembre de 2018 (l)	Saldo pendiente por pagar de la inversión al 31 de diciembre de 2018 (m = g - l)
<b>A. Asociaciones Público Privadas (APP's) (A=a+b+c+d)</b>	0	0	0	0	0	0	0	0	0	0
a) APP 1										0
b) APP 2										0
c) APP 3										0
d) APP XX										0
<b>B. Otros Instrumentos (B=a+b+c+d)</b>	0	0	0	0	0	0	0	0	0	0
a) Otro Instrumento 1										0
b) Otro Instrumento 2										0
c) Otro Instrumento 3										0
d) Otro Instrumento XX										0
<b>C. Total de Obligaciones Diferentes de Financiamiento (C=A+B)</b>	0	0	0	0	0	0	0	0	0	0

**Nota de Gestión Administrativa 17**

De conformidad con la nota de gestión administrativa número 17 la Información Contable deberá estar firmada en cada página de la misma e incluir al final la siguiente leyenda: "Bajo protesta de decir verdad declaramos que los Estados Financieros y sus notas, son razonablemente correctos y son responsabilidad del emisor"

CP. Jorge Alanís Canales  
 Tesorero General

CP. Juan Alberto Puente Vicuña  
 Contador General

UNIVERSIDAD AUTONOMA DE COAHUILA			
Balance Presupuestario - LDF			
Del 01 de enero al 31 de diciembre de 2018 (b)			
(PESOS)			
Concepto (c)	Estimado/ Aprobado (d)	Devengado	Recaudado/ Pagado
<b>A. Ingresos Totales (A = A1+A2+A3)</b>	<b>2,344,602,123</b>	<b>3,010,364,115</b>	<b>2,926,404,301</b>
A1. Ingresos de Libre Disposición	992,942,413	1,545,432,889	1,235,386,611
A2. Transferencias Federales Etiquetadas	1,351,659,710	1,464,931,226	1,691,017,690
A3. Financiamiento Neto	0	0	0
<b>B. Egresos Presupuestarios<sup>1</sup> (B = B1+B2)</b>	<b>2,344,602,123</b>	<b>3,048,252,907</b>	<b>2,527,299,997</b>
B1. Gasto No Etiquetado (sin incluir Amortización de la Deuda Pública)	959,053,220	1,397,529,892	1,160,751,642
B2. Gasto Etiquetado (sin incluir Amortización de la Deuda Pública)	1,385,548,903	1,650,723,014	1,366,548,354
<b>C. Remanentes del Ejercicio Anterior (C = C1 + C2)</b>		<b>0</b>	<b>0</b>
C1. Remanentes de Ingresos de Libre Disposición aplicados en el periodo			
C2. Remanentes de Transferencias Federales Etiquetadas aplicados en el periodo			
<b>I. Balance Presupuestario (I = A - B + C)</b>	<b>0</b>	<b>-37,888,792</b>	<b>399,104,304</b>
<b>II. Balance Presupuestario sin Financiamiento Neto (II = I - A3)</b>	<b>0</b>	<b>-37,888,792</b>	<b>399,104,304</b>
<b>III. Balance Presupuestario sin Financiamiento Neto y sin Remanentes del Ejercicio Anterior (III= II - C)</b>	<b>0.00</b>	<b>-37,888,792</b>	<b>399,104,304</b>

Concepto	Aprobado	Devengado	Pagado
<b>E. Intereses, Comisiones y Gastos de la Deuda (E = E1+E2)</b>	<b>0</b>	<b>0</b>	<b>0</b>
E1. Intereses, Comisiones y Gastos de la Deuda con Gasto No Etiquetado			
E2. Intereses, Comisiones y Gastos de la Deuda con Gasto Etiquetado			
<b>IV. Balance Primario (IV = III + E)</b>	<b>0.00</b>	<b>-37,888,792</b>	<b>399,104,304</b>

Concepto	Estimado/ Aprobado	Devengado	Recaudado/ Pagado
<b>F. Financiamiento (F = F1 + F2)</b>	<b>0</b>	<b>0</b>	<b>0</b>
F1. Financiamiento con Fuente de Pago de Ingresos de Libre Disposición	0	0	0
F2. Financiamiento con Fuente de Pago de Transferencias Federales Etiquetadas			
<b>G. Amortización de la Deuda (G = G1 + G2)</b>	<b>0</b>	<b>0</b>	<b>0</b>
G1. Amortización de la Deuda Pública con Gasto No Etiquetado			
G2. Amortización de la Deuda Pública con Gasto Etiquetado			
<b>A3. Financiamiento Neto (A3 = F - G)</b>	<b>0</b>	<b>0</b>	<b>0</b>

Concepto	Estimado/ Aprobado	Devengado	Recaudado/ Pagado
A1. Ingresos de Libre Disposición	992,942,413	1,545,432,889	1,235,386,611
A3.1 Financiamiento Neto con Fuente de Pago de Ingresos de Libre Disposición (A3.1 = F1 - G1)	0.00	0.00	0.00
F1. Financiamiento con Fuente de Pago de Ingresos de Libre Disposición	0.00	0.00	0.00
G1. Amortización de la Deuda Pública con Gasto No Etiquetado	0.00	0.00	0.00
B1. Gasto No Etiquetado (sin incluir Amortización de la Deuda Pública)	959,053,220	1,397,529,892	1,160,751,642
C1. Remanentes de Ingresos de Libre Disposición aplicados en el periodo	0.00	0.00	0.00
<b>V. Balance Presupuestario de Recursos Disponibles (V = A1 + A3.1 - B1 + C1)</b>	<b>33,889,193</b>	<b>147,902,997</b>	<b>74,634,968</b>
<b>VI. Balance Presupuestario de Recursos Disponibles sin Financiamiento Neto (VI = V - A3.1)</b>	<b>33,889,193</b>	<b>147,902,997</b>	<b>74,634,968</b>


Concepto	Estimado/ Aprobado	Devengado	Recaudado/ Pagado
A2. Transferencias Federales Etiquetadas	1,351,659,710	1,464,931,226	1,691,017,690
A3.2 Financiamiento Neto con Fuente de Pago de Transferencias Federales Etiquetadas (A3.2 = F2 - G2)	0.00	0.00	0.00
F2. Financiamiento con Fuente de Pago de Transferencias Federales Etiquetadas	0.00	0.00	0.00
G2. Amortización de la Deuda Pública con Gasto Etiquetado	0.00	0.00	0.00
B2. Gasto Etiquetado (sin incluir Amortización de la Deuda Pública)	1,385,548,903	1,650,723,014	1,366,548,354
C2. Remanentes de Transferencias Federales Etiquetadas aplicados en el periodo	0.00	0.00	0.00
<b>VII. Balance Presupuestario de Recursos Etiquetados (VII = A2 + A3.2 - B2 + C2)</b>	<b>-33,889,193</b>	<b>-185,791,789</b>	<b>324,469,336</b>
<b>VIII. Balance Presupuestario de Recursos Etiquetados sin Financiamiento Neto (VIII = VII - A3.2)</b>	<b>-33,889,193</b>	<b>-185,791,789</b>	<b>324,469,336</b>

Nota de Gestión Administrativa 17

De conformidad con la nota de gestión administrativa número 17 la Información Contable deberá estar firmada en cada página de la misma e incluir al final la siguiente leyenda: "Bajo protesta de decir verdad declaramos que los Estados Financieros y sus notas, son razonablemente correctos y son responsabilidad del emisor"

  
 CP. Jorge Arantís Canales  
 Tesorero General

  
 CP. Juan Alberto Puente Vicuña  
 Contador General




**UNIVERSIDAD AUTONOMA DE COAHUILA**  
**Estado Analítico de Ingresos Detallado - LDF**  
**Del 01 de enero al 31 de diciembre de 2018 (b)**  
**(PESOS)**


Concepto (c)	Ingreso					Diferencia (e)
	Estimado (d)	Ampliaciones/ (Reducciones)	Modificado	Devengado	Recaudado	
<b>Ingresos de Libre Disposición</b>						
A. Impuestos	0.00	0.00	0.00	0.00	0.00	0.00
B. Cuotas y Aportaciones de Seguridad Social	0.00	0.00	0.00	0.00	0.00	0.00
C. Contribuciones de Mejoras	0.00	0.00	0.00	0.00	0.00	0.00
D. Derechos	0.00	0.00	0.00	0.00	0.00	0.00
E. Productos	0	3,050,143	3,050,143	2,814,871	2,814,871	-2,814,871
F. Aprovechamientos	9,461,204	41,437,585	50,898,789	95,824,964	92,315,888	-82,854,684
G. Ingresos por Ventas de Bienes y Servicios	186,592,015	376,092,499	562,684,514	294,540,871	277,901,741	-91,309,726
H. Participaciones	0.00	0.00	0.00	0.00	0.00	0.00
(H=h1+h2+h3+h4+h5+h6+h7+h8+h9+h10+h11)	0.00	0.00	0.00	0.00	0.00	0.00
h1) Fondo General de Participaciones	0.00	0.00	0.00	0.00	0.00	0.00
h2) Fondo de Fomento Municipal	0.00	0.00	0.00	0.00	0.00	0.00
h3) Fondo de Fiscalización y Recaudación	0.00	0.00	0.00	0.00	0.00	0.00
h4) Fondo de Compensación	0.00	0.00	0.00	0.00	0.00	0.00
h5) Fondo de Extracción de Hidrocarburos	0.00	0.00	0.00	0.00	0.00	0.00
h6) Impuesto Especial Sobre Producción y Servicios	0.00	0.00	0.00	0.00	0.00	0.00
h7) 0.136% de la Recaudación Federal Participable	0.00	0.00	0.00	0.00	0.00	0.00
h8) 3.17% Sobre Extracción de Petróleo	0.00	0.00	0.00	0.00	0.00	0.00
h9) Gasolinas y Diésel	0.00	0.00	0.00	0.00	0.00	0.00
h10) Fondo del Impuesto Sobre la Renta	0.00	0.00	0.00	0.00	0.00	0.00
h11) Fondo de Estabilización de los Ingresos de las Entidades Federativas	0.00	0.00	0.00	0.00	0.00	0.00
I. Incentivos Derivados de la Colaboración Fiscal (I=i1+i2+i3+i4+i5)	0.00	0.00	0.00	0.00	0.00	0.00
i1) Tenencia o Uso de Vehículos	0.00	0.00	0.00	0.00	0.00	0.00
i2) Fondo de Compensación ISAN	0.00	0.00	0.00	0.00	0.00	0.00
i3) Impuesto Sobre Automóviles Nuevos	0.00	0.00	0.00	0.00	0.00	0.00
i4) Fondo de Compensación de Repecos-Intermedios	0.00	0.00	0.00	0.00	0.00	0.00
i5) Otros Incentivos Económicos	0.00	0.00	0.00	0.00	0.00	0.00
J. Transferencias	0.00	0.00	0.00	0.00	0.00	0.00
K. Convenios	0.00	0.00	0.00	0.00	0.00	0.00
k1) Otros Convenios y Subsidios	796,889,194	193,471,547	990,360,741	1,152,252,183	862,354,110	-65,464,916
L. Otros Ingresos de Libre Disposición (L=l1+l2)	0	0	0	0	0	0
l1) Participaciones en Ingresos Locales	0	0	0	0	0	0
l2) Otros Ingresos de Libre Disposición	0	0	0	0	0	0
<b>I. Total de Ingresos de Libre Disposición (I=A+B+C+D+E+F+G+H+I+J+K+L)</b>	<b>992,942,413</b>	<b>614,051,774</b>	<b>1,606,994,187</b>	<b>1,545,432,889</b>	<b>1,235,386,611</b>	<b>-242,444,198</b>
<b>Ingresos Excedentes de Ingresos de Libre Disposición</b>	<b>0.00</b>	<b>0.00</b>	<b>0.00</b>	<b>0.00</b>	<b>0.00</b>	<b>0.00</b>
<b>Transferencias Federales Etiquetadas</b>						
A. Aportaciones (A=a1+a2+a3+a4+a5+a6+a7+a8)	0.00	0.00	0.00	0.00	0.00	0.00
a1) Fondo de Aportaciones para la Nómina Educativa y Gasto Operativo	0.00	0.00	0.00	0.00	0.00	0.00
a2) Fondo de Aportaciones para los Servicios de Salud	0.00	0.00	0.00	0.00	0.00	0.00
a3) Fondo de Aportaciones para la Infraestructura Social	0.00	0.00	0.00	0.00	0.00	0.00
a4) Fondo de Aportaciones para el Fortalecimiento de los Municipios y de las Demarcaciones Territoriales del Distrito Federal	0.00	0.00	0.00	0.00	0.00	0.00
a5) Fondo de Aportaciones Múltiples	0.00	0.00	0.00	0.00	0.00	0.00
a6) Fondo de Aportaciones para la Educación Tecnológica y de Adultos	0.00	0.00	0.00	0.00	0.00	0.00
a7) Fondo de Aportaciones para la Seguridad Pública de los Estados y del Distrito Federal	0.00	0.00	0.00	0.00	0.00	0.00
a8) Fondo de Aportaciones para el Fortalecimiento de las Entidades Federativas	0.00	0.00	0.00	0.00	0.00	0.00
B. Convenios (B=b1+b2+b3+b4)	0.00	0.00	0.00	0.00	0.00	0.00
b1) Convenios de Protección Social en Salud	0.00	0.00	0.00	0.00	0.00	0.00
b2) Convenios de Descentralización	0.00	0.00	0.00	0.00	0.00	0.00
b3) Convenios de Reasignación	0.00	0.00	0.00	0.00	0.00	0.00
b4) Otros Convenios y Subsidios	0.00	0.00	0.00	0.00	0.00	0.00
C. Fondos Distintos de Aportaciones (C=c1+c2)	0.00	0.00	0.00	0.00	0.00	0.00
c1) Fondo para Entidades Federativas y Municipios Productores de Hidrocarburos	0.00	0.00	0.00	0.00	0.00	0.00
c2) Fondo Minero	0.00	0.00	0.00	0.00	0.00	0.00
D. Transferencias, Subsidios y Subvenciones, y Pensiones y Jubilaciones	1,351,659,710	434,381,780	1,786,041,490	1,405,473,857	1,641,126,830	-289,467,120
E. Otras Transferencias Federales Etiquetadas	0	64,023,486	64,023,486	59,457,369	49,890,861	-49,890,861
<b>II. Total de Transferencias Federales Etiquetadas (II = A + B + C + D + E)</b>	<b>1,351,659,710</b>	<b>498,405,266</b>	<b>1,850,064,976</b>	<b>1,464,931,226</b>	<b>1,691,017,690</b>	<b>-339,357,981</b>
<b>III. Ingresos Derivados de Financiamientos (III = A)</b>	<b>0</b>	<b>0</b>	<b>0</b>	<b>0</b>	<b>0</b>	<b>0</b>
A. Ingresos Derivados de Financiamientos	0	0	0	0	0	0

IV. Total de Ingresos (IV = I + II + III)	2,344,602,123	1,112,457,040	3,457,059,163	3,010,364,115	2,926,404,301	-581,802,178
<b>Datos Informativos</b>						0
1. Ingresos Derivados de Financiamientos con Fuente de Pago de Ingresos de Libre Disposición	0.00	0.00	0.00	0.00	0.00	0.00
2. Ingresos Derivados de Financiamientos con Fuente de Pago de Transferencias Federales Etiquetadas	0.00	0.00	0.00	0.00	0.00	0.00
3. Ingresos Derivados de Financiamientos (3 = 1 + 2)	0.00	0.00	0.00	0.00	0.00	0.00

**Nota de Gestión Administrativa 17**

De conformidad con la nota de gestión administrativa número 17 la Información Contable deberá estar firmada en cada página de la misma e incluir al final la siguiente leyenda: "Bajo protesta de decir verdad declaramos que los Estados Financieros y sus notas, son razonablemente correctos y son responsabilidad del emisor"

  
 CP. Jorge Aranis Canales  
 Tesorero General

  
 CP. Juan Alberto Poente Vicuña  
 Contador General









h1) Participaciones				0		0
h2) Aportaciones				0		0
h3) Convenios				0		0
I. Deuda Pública (I=i1+i2+i3+i4+i5+i6+i7)	0	0	0	0	0	0
i1) Amortización de la Deuda Pública				0		0
i2) Intereses de la Deuda Pública				0		0
i3) Comisiones de la Deuda Pública				0		0
i4) Gastos de la Deuda Pública				0		0
i5) Costo por Coberturas				0		0
i6) Apoyos Financieros				0		0
i7) Adeudos de Ejercicios Fiscales Anteriores (ADEFAS)				0		0
<b>II. Gasto Etiquetado (II=A+B+C+D+E+F+G+H+I)</b>	<b>1,385,548,903</b>	<b>355,586,619</b>	<b>1,741,135,523</b>	<b>1,650,723,014</b>	<b>1,366,548,354</b>	<b>90,412,508</b>
A. Servicios Personales (A=a1+a2+a3+a4+a5+a6+a7)	1,097,333,956	88,776,265	1,186,110,221	1,186,104,627	1,027,736,571	5,594
a1) Remuneraciones al Personal de Carácter Permanente	481,496,010	34,588,013	516,084,023	516,078,429	460,354,829	5,594
a2) Remuneraciones al Personal de Carácter Transitorio	0	508,503	508,503	508,503	481,312	0
a3) Remuneraciones Adicionales y Especiales	311,148,096	9,784,473	320,932,569	320,932,569	301,379,878	0
a4) Seguridad Social	78,690,489	-214,384	78,476,106	78,476,106	54,666,198	0
a5) Otras Prestaciones Sociales y Económicas	225,999,360	44,109,660	270,109,020	270,109,020	210,854,354	0
a6) Previsiones			0		0	0
a7) Pago de Estímulos a Servidores Públicos			0		0	0
B. Materiales y Suministros (B=b1+b2+b3+b4+b5+b6+b7+b8+b9)	31,153,451	28,826,467	59,979,918	50,844,525	35,324,661	9,135,393
b1) Materiales de Administración, Emisión de Documentos y Artículos Oficiales	17,757,476	2,095,387	19,852,863	15,966,493	10,516,248	3,886,370
b2) Alimentos y Utensilios	2,800,803	3,927,988	6,728,791	6,726,888	5,321,882	1,902
b3) Materias Primas y Materiales de Producción y Comercialización	18,500	65,596	84,096	84,096	50,932	0
b4) Materiales y Artículos de Construcción y de Reparación	771,034	4,706,201	5,477,235	5,032,920	2,452,186	444,315
b5) Productos Químicos, Farmacéuticos y de Laboratorio	798,548	10,509,694	11,308,241	6,997,932	4,767,892	4,310,310
b6) Combustibles, Lubricantes y Aditivos	6,142,305	2,962,665	9,104,971	8,838,201	7,882,322	266,770
b7) Vestuario, Blancos, Prendas de Protección y Artículos Deportivos	694,057	4,446,509	5,140,567	5,013,099	3,420,712	127,468
b8) Materiales y Suministros Para Seguridad	0	1,281	1,281	1,281	1,281	0
b9) Herramientas, Refacciones y Accesorios Menores	2,170,728	111,145	2,281,874	2,183,615	911,205	98,258
C. Servicios Generales (C=c1+c2+c3+c4+c5+c6+c7+c8+c9)	215,204,945	39,617,303	254,822,248	236,853,307	173,768,216	17,968,942
c1) Servicios Básicos	45,519,286	8,145,199	53,664,484	53,536,777	48,627,496	127,707
c2) Servicios de Arrendamiento	5,595,585	8,955,120	14,550,705	14,453,704	6,545,984	97,001
c3) Servicios Profesionales, Científicos, Técnicos y Otros Servicios	37,922,992	37,086,986	75,009,978	67,967,739	46,460,473	7,042,240
c4) Servicios Financieros, Bancarios y Comerciales	8,016,926	-3,357,069	4,659,857	4,652,391	4,360,187	7,466
c5) Servicios de Instalación, Reparación, Mantenimiento y Conservación	13,148,371	8,906,319	22,054,690	20,113,098	16,477,280	1,941,592
c6) Servicios de Comunicación Social y Publicidad	46,857,156	-6,805,429	40,051,727	40,036,152	24,842,016	15,574
c7) Servicios de Traslado y Viáticos	6,718,716	22,805,644	29,524,360	23,278,564	19,868,391	6,245,795
c8) Servicios Oficiales	14,600,818	-7,845,271	6,755,547	6,245,447	4,856,460	510,100
c9) Otros Servicios Generales	36,825,096	-28,274,196	8,550,900	6,569,434	1,729,929	1,981,466
D. Transferencias, Asignaciones, Subsidios y Otras Ayudas	41,856,551	933,169	42,789,720	34,733,791	33,918,176	8,055,930
d1) Transferencias Internas y Asignaciones al Sector Público			0			0
d2) Transferencias al Resto del Sector Público			0			0
d3) Subsidios y Subvenciones	0	2,236,548	2,236,548	1,050,000	1,050,000	1,186,548
d4) Ayudas Sociales	41,856,551	-1,303,378	40,553,173	33,683,791	32,868,176	6,869,382
d5) Pensiones y Jubilaciones			0			0
d6) Transferencias a Fideicomisos, Mandatos y Otros Análogos			0			0
d7) Transferencias a la Seguridad Social			0			0
d8) Donativos	0	0	0	0	0	0
d9) Transferencias al Exterior			0			0
E. Bienes Muebles, Inmuebles e Intangibles (E=e1+e2+e3+e4+e5+e6+e7+e8+e9)	0	62,666,684	62,666,684	47,946,372	27,778,535	14,720,312
e1) Mobiliario y Equipo de Administración	0	24,120,859	24,120,859	17,390,292	11,795,175	6,730,566
e2) Mobiliario y Equipo Educativo y Recreativo	0	2,964,978	2,964,978	1,968,038	1,211,673	996,940
e3) Equipo e Instrumental Médico y de Laboratorio	0	21,275,953	21,275,953	15,728,653	3,629,335	5,547,300
e4) Vehículos y Equipo de Transporte	0	446,285	446,285	391,326	391,326	54,959
e5) Equipo de Defensa y Seguridad			0			0
e6) Maquinaria, Otros Equipos y Herramientas	0	10,751,869	10,751,869	10,149,130	9,032,128	602,738
e7) Activos Biológicos			0			0
e8) Bienes Inmuebles			0			0
e9) Activos Intangibles	0	3,106,741	3,106,741	2,318,932	1,718,898	787,809
F. Inversión Pública (F=f1+f2+f3)	0	134,766,731	134,766,731	94,240,393	68,022,195	40,526,338
f1) Obra Pública en Bienes de Dominio Público			0			0
f2) Obra Pública en Bienes Propios	0	134,766,731	134,766,731	94,240,393	68,022,195	40,526,338
f3) Proyectos Productivos y Acciones de Fomento			0			0
G. Inversiones Financieras y Otras Provisiones (G=g1+g2+g3+g4+g5+g6+g7)	0	0	0	0	0	0
g1) Inversiones Para el Fomento de Actividades Productivas			0			0
g2) Acciones y Participaciones de Capital			0			0
g3) Compra de Títulos y Valores			0			0
g4) Concesión de Préstamos			0			0
g5) Inversiones en Fideicomisos, Mandatos y Otros Análogos			0			0
Fideicomiso de Desastres Naturales (Informativo)			0			0

g6) Otras Inversiones Financieras				0			0
g7) Provisiones para Contingencias y Otras Erogaciones Especiales				0			0
H. Participaciones y Aportaciones (H=h1+h2+h3)	0	0	0	0	0	0	0
h1) Participaciones				0			0
h2) Aportaciones				0			0
h3) Convenios				0			0
I. Deuda Pública (I=i1+i2+i3+i4+i5+i6+i7)	0	0	0	0	0	0	0
i1) Amortización de la Deuda Pública				0			0
i2) Intereses de la Deuda Pública				0			0
i3) Comisiones de la Deuda Pública				0			0
i4) Gastos de la Deuda Pública				0			0
i5) Costo por Coberturas				0			0
i6) Apoyos Financieros				0			0
i7) Adeudos de Ejercicios Fiscales Anteriores (ADEFAS)				0			0
<b>III. Total de Egresos (III = I + II)</b>	<b>2,344,602,123</b>	<b>723,075,355</b>	<b>3,067,677,478</b>	<b>3,048,252,907</b>	<b>2,527,299,997</b>	<b>19,424,571</b>	

**Nota de Gestión Administrativa 17**

De conformidad con la nota de gestión administrativa número 17 la Información Contable deberá estar firmada en cada página de la misma e incluir al final la siguiente leyenda: "Bajo protesta de decir verdad declaramos que los Estados Financieros y sus notas, son razonablemente correctos y son responsabilidad del emisor"

  
 CP. Jorge Alanís Canales  
 Tesorero General

  
 CP. Juan Alberto Puente Vicuña  
 Contador General

**UNIVERSIDAD AUTONOMA DE COAHUILA**  
**Estado Analítico del Ejercicio del Presupuesto de Egresos Detallado - LDF**  
**Clasificación Administrativa**  
**Del 01 de enero al 31 de diciembre de 2018 (b)**  
**(PESOS)**

Concepto (c)	Egresos				Subejercicio (e)	
	Aprobado (d)	Ampliaciones/ (Reducciones)	Modificado	Devengado		Pagado
<b>I. Gasto No Etiquetado (I=A+B+C+D+E+F+G+H)</b>	<b>959,053,219.94</b>	<b>367,488,735.11</b>	<b>1,326,541,955.05</b>	<b>1,397,529,892.28</b>	<b>1,160,751,642.43</b>	<b>-70,987,937.23</b>
RECTORIA	9,598,234	2,346,813	11,945,047	11,945,047	10,185,147	0
SECRETARIA GENERAL	6,238,421	2,088,730	8,327,151	8,327,151	7,255,168	0
TESORERIA GENERAL	232,950,503	-14,747,203	218,203,301	306,455,569	243,500,244	-88,252,268
CONTRALORIA GENERAL	3,411,692	2,987,885	6,399,577	6,399,577	5,627,772	0
INTENDENCIA CENTRAL	0	107,750	107,750	107,750	92,882	0
OFICIALIA MAYOR U. S.	24,771,124	4,095,403	28,866,528	28,866,528	25,084,899	0
SUBDIRECCION DE RECURSOS FISICOS	0	38,093	38,093	38,093	37,858	0
BIBLIOTECA ARTEMIO DE VALLE ARIZPE	0	99,200	99,200	99,200	99,200	0
LIBRERIA UNIVERSITARIA	0	26,719	26,719	26,719	26,719	0
COORDINACION DE COMUNICACION SOCIAL	1,242,159	7,095,975	8,338,134	8,338,134	8,075,440	0
COORDINACION GENERAL DE ESTUDIOS DE POSTGRADO	7,113,286	5,695,478	12,808,764	9,994,939	8,486,196	2,813,824
STUAC	0	1,641,300	1,641,300	1,641,300	1,641,300	0
CINE UNIVERSIDAD	0	10,093	10,093	10,093	10,093	0
CENTRO DE EVALUACION Y CAPACITACION	0	70,759	70,759	70,759	64,924	0
DIRECCION DE ASUNTOS ACADEMICOS	21,863,552	8,774,538	30,638,091	30,638,091	24,799,553	0
DIRECCION DE PLANEACION	6,128,835	1,477,966	7,606,801	7,606,801	6,428,070	0
SUB-COORDINACION DE DIFUSION CULTURAL	0	16,454	16,454	16,454	16,454	0
COORDINACION GENERAL DE RELACIONES INTERNACIONALES	5,520	37,503	43,023	43,023	40,373	0
COORDINACION DE RELACIONES PUBLICAS	1,687,637	2,073,912	3,761,549	3,761,549	3,146,909	0
CONSEJO UNIVERSITARIO	0	449,747	449,747	449,747	449,747	0
COORDINACION DE SERVICIO SOCIAL	0	48,791	48,791	48,791	19,804	0
DEPARTAMENTO DE COMUNICACION AUDIOVISUAL Y DISEÑO	0	235	235	235	0	0
COORDINACION GENERAL DE ADQUISICIONES	2,980,606	332,221	3,312,828	3,312,828	2,819,456	0
ALMACEN DE RECURSOS FISICOS	0	3,316	3,316	3,316	3,316	0
COORD. GENERAL DE DIFUSION Y PATRIMONIO CULTURAL	8,699,487	827,731	9,527,218	9,527,218	8,307,248	0
COORDINACION GENERAL DE EXTENSION UNIVERSITARIA	3,015,817	131,826	3,147,643	3,147,643	2,681,116	0
COORD. GRAL. DE ADMON. PATRIMONIAL Y DE SERV.	15,226,981	-292,033	14,934,949	14,934,949	13,103,135	0
SUBDIRECCION DE SUPERACION ACADEMICA	194,159	-194,159	0	0	0	0
COORDINACION GENERAL JURIDICA	2,722,605	535,858	3,258,463	3,258,463	2,889,740	0
CENTRO DE INVESTIGACIONES SOCIOECONOMICAS	2,438,802	404,100	2,842,901	2,370,194	2,035,944	472,708
COORDINACION GENERAL DE VINCULACION	5,777,433	50,834,048	56,611,481	54,105,001	45,991,633	2,506,480
AREAS VERDES	14,182	43,523	57,706	57,706	48,751	0
COORD. GRAL. DE TECNOLOGIA DE INFORMACION Y COM.	6,100,696	1,717,559	7,818,255	7,818,255	6,537,258	0
AULA MAGNA ING. JOSE MA. FRAUSTRO SILLER	0	76,137	76,137	76,137	30,581	0
EDUCACION UNIVERSITARIA A DISTANCIA	5,968,416	779,969	6,748,385	6,748,385	6,002,774	0
UNIDAD DE SEMINARIOS EMILIO J. TALAMAS T.	0	120,774	120,774	120,774	13,288	0
CENTRO AUDIOVISUAL UNIVERSITARIO	0	61,666	61,666	61,666	28,875	0
COORDINACION GENERAL DE RELACIONES INTERNACIONALES	4,873,260	2,786,225	7,659,485	7,659,485	6,712,752	0
RECINTO DEL PATRIMONIO CULTURAL UNIVERSITARIO	0	20,880	20,880	20,880	0	0
RESIDENCIA UNIVERSITARIA	0	9,024	9,024	9,024	0	0
DEFENSORIA DE LOS DERECHOS HUMANOS UNIVERSITARIOS	0	1,380,032	1,380,032	1,380,032	1,132,697	0
COORDINACION GENERAL DE INNOVACION Y DESARROLLO PRODUCTIVO	0	216,512	216,512	216,512	149,263	0
INTENDENCIA SALTILLO	0	25,430	25,430	25,430	25,430	0
COORDINACION DE UNIDAD SALTILLO	5,839,483	1,366,849	7,206,331	7,206,331	6,444,844	0
INFOTECA CENTRAL UNIDAD SALTILLO	48,353	361,425	409,778	409,778	251,599	0
BIBLIOTECA CAMPUS PONIENTE	0	19,361	19,361	19,361	19,361	0
CIUDAD UNIVERSITARIA SALTILLO	0	745,748	745,748	745,748	741,132	0
INFOTECA CIUDAD UNIVERSITARIA ARTEAGA	0	154,359	154,359	154,359	110,951	0
CENTRO CULTURAL UNIVERSITARIO CAMPUS ARTEAGA	320,140	75,320	395,460	395,460	16,634	0
RADIO UNIVERSIDAD	0	294,037	294,037	294,037	293,881	0
ESC. DE BACHILLERES ATENEO FUENTE	1,680,304	2,249,693	3,929,997	3,929,997	3,338,967	0
ESC. DE BACH. DR. MARIANO NARVAEZ GLZ.T.NOCTURNO	1,465,033	1,355,252	2,820,285	2,820,285	2,503,938	0
INSTITUTO DE ENSEÑANZA ABIERTA DE SALTILLO	1,494,524	762,380	2,256,905	2,256,905	2,067,463	0
ESC. DE BACH. JUAN AGUSTIN DE ESPINOZA	1,170,163	261,805	1,431,968	1,431,968	1,175,989	0
ESC. DE BACH. DR. MARIANO NARVAEZ GLZ.T.DIURNO	1,669,447	1,174,715	2,844,161	2,844,161	2,531,014	0
INST. DE CIEN Y HUM LIC. SALVADOR GONZALEZ	1,574,252	868,663	2,442,915	2,442,915	2,200,848	0
ESC. DE BACH. ATENEO FUENTE RAMOS ARIZPE	311,667	29,529	341,195	341,195	303,119	0
ESCUELA DE ARTES PLASTICAS PROF. RUBEN HERRERA	1,723,789	741,122	2,464,911	2,464,911	2,192,722	0
FACULTAD DE CIENCIA, EDUCACION Y HUMANIDADES	1,441,388	695,076	2,136,464	2,136,464	1,825,378	0
FACULTAD DE CIENCIAS DE LA COMUNICACION	1,226,223	2,364,109	3,590,332	3,590,332	3,063,281	0
UNIV. AUTONOMA DE COAH. ESC. DE CIENCIAS SOCIALES	725,572	265,388	990,960	990,960	916,809	0
ESCUELA SUPERIOR DE MUSICA	1,680,314	518,754	2,199,067	2,199,067	1,931,870	0
FACULTAD DE TRABAJO SOCIAL	825,643	866,050	1,691,693	1,691,693	1,482,321	0
UADEC COORDINACION GENERAL DEL DEPORTE	9,536,424	2,164,660	11,701,084	11,701,084	10,340,307	0
CENTRO DE IDIOMAS U.S.	580,277	893,764	1,474,041	1,474,041	1,117,292	0
FACULTAD DE CIENCIAS DE LA ADMINISTRACION	6,538,995	1,109,626	7,648,621	7,648,621	6,388,201	0
FACULTAD DE ECONOMIA	3,214,349	566,438	3,780,787	3,780,787	3,123,805	0
UNIV. AUTONOMA DE COAH. FAC. DE JURISPRUDENCIA	5,773,064	3,099,001	8,872,064	8,872,064	7,194,719	0
FACULTAD DE MERCADOTECNIA	2,909,992	761,828	3,671,821	3,671,821	2,996,026	0
CENTRO DE ESTUDIOS E INVESTIGACIONES INTERDISCIPLI	591,413	1,841,279	2,432,693	2,432,693	2,195,737	0
ACADEMIA INTERAMERICANA DE DERECHOS HUMANOS	0	42,238,161	42,238,161	27,122,874	15,967,016	15,115,287
FACULTAD DE INGENIERIA CIVIL	7,007,322	1,826,365	8,833,687	8,833,687	6,977,291	0
CENTRO DE INVESTIGACION EN MATEMATICA APLICADA	1,426,349	771,650	2,198,000	2,198,000	1,820,149	0
UNIV. AUTON. COAHUILA /FACULTAD DE SISTEMAS	10,807,959	4,220,111	15,028,069	15,028,069	12,450,853	0
FACULTAD DE CIENCIAS QUIMICAS	15,287,658	8,858,878	24,146,536	23,433,856	19,035,750	712,679
FACULTAD DE ARQUITECTURA	6,537,126	2,651,493	9,188,619	9,188,619	7,872,235	0
FACULTAD DE CIENCIAS FISICO MATEMATICAS	3,091,929	1,493,031	4,584,961	4,584,961	3,713,584	0

FACULTAD DE MEDICINA	7,142,856	2,650,519	9,793,374	9,793,374	8,351,729	0
ESCUELA DE ODONTOLOGIA	5,152,845	3,957,948	9,110,793	9,110,793	7,671,378	0
ESCUELA DE PSICOLOGIA	4,148,274	1,040,982	5,189,256	5,189,256	4,415,098	0
ESC. DE LIC. EN ENFERMERIA DR. SANTIAGO VALDES G.	5,211,681	2,249,036	7,460,717	7,460,717	5,981,992	0
HOSPITAL UNIVERSITARIO SALTILLO.	35,861,844	31,221,587	67,083,431	71,694,895	59,506,455	-4,611,464
INFOTECA DE LA SALUD	24,739	16,143	40,882	40,882	29,882	0
CONTRALORIA DE UNIDAD	12,360	6,181	18,541	18,541	12,725	0
DEPARTAMENTO DE ASUNTOS ACADEMICOS	51,182	-5,711	45,471	45,471	38,775	0
DEPARTAMENTO DE DIFUSION CULTURAL	169,601	55,640	225,241	225,241	170,384	0
COORDINACION DE UNIDAD TORREON	16,959,776	4,311,063	21,270,839	21,270,839	17,860,749	0
UNIV. AUTON DE COAH / INFOTECA TORREON	1,837,200	397,409	2,234,610	2,234,610	1,816,313	0
RADIO UNIVERSIDAD	50,713	31,574	82,287	82,287	53,280	0
CENTRO DE INVESTIGACION BIOMEDICA	2,439,162	1,409,517	3,848,679	3,848,679	3,281,893	0
CENTRO CULTURAL UNIVERSITARIO BRAULIO FDZ. AGUIRRE	0	248,199	248,199	248,199	124,023	0
INST INV PARA EL DES INT DE LA MUJER UNIVERSITARIA	0	2,108,871	2,108,871	2,108,871	1,829,087	0
ESCUELA DE BACHILLERES AGUANUEVA	3,669,367	1,156,129	4,825,496	4,825,496	4,200,596	0
ESC. DE BACH. VENUSTIANO CARRANZA	7,885,216	2,881,800	10,767,016	10,767,016	9,129,557	0
INSTITUTO DE ENSEÑANZA ABIERTA DE TORREON	7,822,793	1,810,485	9,633,278	9,633,278	8,144,477	0
PREPARATORIA VENUSTIANO CARRANZA EXT. MATAMOROS	0	29,488	29,488	29,488	29,488	0
ESCUELA DE ARTES UNIDAD TORREON	839,543	535,809	1,375,351	1,375,351	1,006,656	0
UNIV. AUTON. DE COAHUILA - COMUNIDAD	8,349,405	3,455,011	11,804,416	11,804,416	10,053,931	0
COORDINACION DE DEPORTES	4,215,503	-3,580,923	634,580	634,580	491,494	0
CENTRO DE IDIOMAS U. T.	445,352	581,732	1,027,084	1,027,084	836,699	0
FACULTAD DE CONTADURIA Y ADMINISTRACION	34,284,764	12,630,880	46,915,644	46,915,641	39,945,318	4
FACULTAD DE ECONOMIA Y MERCADOTECNIA	7,809,440	2,182,139	9,991,579	9,991,579	8,333,197	0
FACULTAD DE CIENCIAS POLITICAS Y SOCIALES	11,716,663	2,804,163	14,520,827	14,520,827	12,381,672	0
UAC FAC DE ADMON FISCAL Y FIN	8,905,528	3,499,711	12,405,239	12,405,239	10,524,675	0
FACULTAD DE DERECHO	12,396,910	5,475,080	17,871,990	17,871,991	15,138,235	-1
ESCUELA DE ADMINISTRACION (SAN PEDRO)	4,160,093	1,121,892	5,281,984	5,281,984	4,518,866	0
UADEC /FACULTAD DE INGENIERIA MECANICA Y ELECTRICA	10,370,093	3,515,474	13,885,567	13,885,567	11,818,463	0
FACULTAD DE INGENIERIA CIVIL	7,333,324	2,587,940	9,921,264	9,921,264	8,394,694	0
ESCUELA DE SISTEMAS UNIDAD TORREON	8,502,570	2,970,692	11,473,263	11,473,263	9,782,407	0
ESCUELA DE ARQUITECTURA	7,617,590	2,199,995	9,817,585	9,817,585	8,228,157	0
UNIV AUTONOMA DE COAHUILA/ESC. CIENCIAS BIOLOGICAS	11,723,093	4,537,035	16,260,128	16,260,128	13,950,734	0
FACULTAD DE MEDICINA	14,776,464	6,620,648	21,397,112	21,397,112	17,696,604	0
UNIVERSIDAD AUTONOMA DE COAHUILA/ODONTOLOGIA UT	12,286,922	6,427,652	18,714,573	18,714,573	15,570,444	0
ESCUELA DE PSICOLOGIA	0	758,728	758,728	758,728	529,641	0
ESCUELA DE LICENCIATURA EN ENFERMERIA	8,015,124	3,098,201	11,113,325	11,113,325	9,346,565	0
HOSPITAL UNIVERSITARIO TORREON.	47,775,557	17,472,560	65,248,117	65,248,117	56,219,155	0
HOSPITAL INFANTIL UNIVERSITARIO	25,520,217	5,035,126	30,555,343	30,555,343	26,241,027	0
ESCUELA DE ARTES ESCENICAS	0	17,500	17,500	17,500	12,000	0
DEPARTAMENTO DE ASUNTOS ACADEMICOS	12,856	13,915	26,771	26,771	17,787	0
DEPARTAMENTO DE DIFUSION CULTURAL	35,459	14,712	50,170	50,170	34,811	0
COORDINACION DE UNIDAD NORTE	9,873,224	3,513,108	13,386,332	13,386,332	11,381,058	0
AULA MAGNA UNIDAD NORTE	12,351	5,484	17,835	17,835	12,490	0
INFOTECA CENTRAL UNIDAD NORTE DE LA UAC	1,921,492	538,194	2,459,685	2,459,685	1,982,860	0
UNIDAD DE SEMINARIOS UNIDAD NORTE UAC	59,931	774,068	834,000	834,000	621,333	0
TEATRO DE LA CIUDAD DE MONCLOVA	0	539,295	539,295	539,295	517,753	0
CENTRO DE INVESTIGACION EN GEOCIENCIAS APLICADAS	1,382,216	4,519,965	5,902,181	5,891,252	4,890,821	10,929
ESC. DE BACH. DR. Y GRAL. JAIME LOZANO BENAVIDES	7,045,111	1,443,273	8,488,384	8,488,384	7,249,682	0
ESC. DE BACH. PROF. LADISLAO FARIAS CAMPOS	5,936,953	3,398,685	9,335,638	9,335,638	7,946,468	0
ESC. DE BACH. LIC. LUIS DONALDO COLOSIO MURRIETA	6,682,500	2,482,891	9,165,390	9,165,390	7,817,965	0
ESC. DE BACH. SR. URBANO RIOJAS RENDON	13,738,375	4,022,508	17,760,883	17,760,883	15,180,664	0
ESCUELA DE BACHILLERES URBANO RIOJAS RENDON EXTEN	0	15,924	15,924	15,924	15,913	0
ESCUELA DE BACHILLERES ACUÑA DE LA UADEC	2,743,754	2,614,860	5,358,614	5,358,614	4,048,841	0
COORDINACION DE DEPORTES	1,734,475	-1,315,343	419,132	419,132	309,651	0
CENTRO DE IDIOMAS U. N.	104,180	16,315	120,495	120,495	86,985	0
CENTRO DE IDIOMAS P. N.	112,346	-36,636	75,710	75,710	67,150	0
FAC. CONTADURIA Y ADMINISTRACION UADEC U.N. MONCL.	18,781,712	4,864,820	23,646,532	23,646,532	20,155,348	0
FACULTAD DE ADMINISTRACION Y CONTADURIA P. NEGRAS	7,235,898	2,676,837	9,912,735	9,712,735	8,191,282	200,000
FACULTAD DE INGENIERIA MECANICA Y ELECTRICA	22,236,990	7,307,976	29,544,966	29,544,966	25,106,268	0
FACULTAD DE METALURGIA	11,316,151	4,891,402	16,207,553	16,207,553	13,797,681	0
ESC. SUP. DE ING. LIC. ADOLFO LOPEZ MATEOS	9,248,470	3,068,770	12,317,240	12,317,240	10,366,706	0
ESCUELA DE SISTEMAS PROF. MARCIAL RUIZ VARGAS	7,374,399	2,859,062	10,233,461	10,233,461	8,712,508	0
ESCUELA DE CIENCIAS DE LA SALUD	6,240,213	2,908,771	9,148,985	9,148,985	7,713,383	0
ESCUELA DE MEDICINA PIEDRAS NEGRAS	4,526,157	2,218,195	6,744,352	6,744,352	5,581,345	0
UNIVERSIDAD AUTONOMA DE COAHUILA PSICOLOGIA U.N	5,691,683	2,410,753	8,102,435	8,102,435	6,853,611	0
PRESIDENCIA CRNE-ANUIES	0	274,330	274,330	230,445	215,666	43,885
<b>II. Gasto Etiquetado (II=A+B+C+D+E+F+G+H)</b>	<b>1,385,548,903.16</b>	<b>355,586,619.48</b>	<b>1,741,135,522.64</b>	<b>1,650,723,014.43</b>	<b>1,366,548,354.45</b>	<b>90,412,508.21</b>
RECTORIA	33,659,990	-11,760,055	21,899,935	21,899,935	18,471,044	0
SECRETARIA GENERAL	18,737,329	132,955	18,870,285	18,860,330	16,072,879	9,955
TESORERIA GENERAL	77,915,906	-4,367,211	73,548,694	73,543,100	59,396,545	5,594
CONTRALORIA GENERAL	11,267,063	1,115,625	12,382,688	12,382,688	10,258,538	0
INTENDENCIA CENTRAL	381,524	-4,433	377,092	377,092	255,887	0
OFICIALIA MAYOR U. S.	44,615,373	2,470,936	47,086,309	47,084,327	39,358,040	1,982
SUBDIRECCION DE RECURSOS FISICOS	3,324,746	-977,708	2,347,038	2,347,038	1,631,203	0
BIBLIOTECA ARTEMIO DE VALLE ARIZPE	3,412,784	-3,353,578	59,205	59,205	42,338	-0
LIBRERIA UNIVERSITARIA	7,361	-5,747	1,614	1,614	1,614	0
COORDINACION DE COMUNICACION SOCIAL	50,691,808	-7,144,279	43,547,528	43,547,528	27,853,275	0
INFORMATICA	75,872	614	76,486	76,486	74,939	0
COORDINACION GENERAL DE ESTUDIOS DE POSTGRADO	13,288,970	11,153,804	24,442,774	19,978,036	16,726,723	4,464,737
STUAC	1,113,391	-901,617	211,775	211,775	201,439	0
CINE UNIVERSIDAD	0	36,697	36,697	35,335	35,335	1,362
DEPARTAMENTO DE INTERCAMBIO ACADEMICO	199,625	8,968	208,594	208,594	144,700	0
CENTRO DE EVALUACION Y CAPACITACION	79,731	-6,879	72,853	72,853	70,279	0
DIRECCION DE ASUNTOS ACADEMICOS	84,283,229	2,730,506	87,013,735	86,970,054	69,066,086	43,682

DIRECCION DE PLANEACION	18,713,795	13,424,944	32,138,739	29,873,198	21,857,158	2,265,541
SUB-COORDINACION DE DIFUSION CULTURAL	1,033,334	-68,367	964,967	964,967	610,701	0
COORDINACION GENERAL DE RELACIONES INTERNACIONALES	0	15,864	15,864	15,864	13,275	0
COORDINACION DE RELACIONES PUBLICAS	5,714,684	-1,058,869	4,655,815	4,655,815	3,944,882	0
CONSEJO UNIVERSITARIO	2,013,687	382,982	2,396,669	2,396,669	1,822,970	0
COORDINACION DE SERVICIO SOCIAL	454,530	400,302	854,832	854,812	623,394	20
DEPARTAMENTO DE COMUNICACION AUDIOVISUAL Y DISEÑO	191,240	49,334	240,574	240,574	162,322	0
COORDINACION GENERAL DE ADQUISICIONES	7,609,579	-648,815	6,960,764	6,960,764	5,931,827	0
COORD. GENERAL DE DIFUSION Y PATRIMONIO CULTURAL	29,151,771	-385,704	28,766,067	28,731,008	23,541,893	35,059
DEPARTAMENTO DE SERVICIOS ESTUDIANTILES	49,125	-1,958	47,168	47,168	35,003	0
COORDINACION GENERAL DE EXTENSION UNIVERSITARIA	7,674,080	2,769,824	10,443,904	10,411,018	9,092,363	32,886
DEPARTAMENTO DE FOMENTO EDITORIAL	306,053	-44,709	261,343	261,343	250,517	0
COORD. GRAL. DE ADMON. PATRIMONIAL Y DE SERV.	21,522,407	2,118,134	23,640,541	23,634,826	20,924,148	5,715
COMITE DE DAMAS VOLUNTARIAS	1,865,604	1,057,079	2,922,683	1,524,606	1,150,783	1,398,077
ALMACEN CENTRAL	260,475	-17,057	243,418	243,418	190,005	0
DEPARTAMENTO DE VIGILANCIA	34,289	-17,276	17,013	17,013	14,806	0
SUBDIRECCION DE SUPERACION ACADEMICA	892,984	-16,887	876,097	876,097	669,547	0
COORDINACION GENERAL JURIDICA	4,264,168	57,913	4,322,081	4,322,081	3,752,126	0
CENTRO DE INVESTIGACIONES SOCIOECONOMICAS	11,589,440	3,328,277	14,917,717	14,524,981	12,500,028	392,737
COORDINACION GENERAL DE VINCULACION	8,928,789	60,930,794	69,859,583	56,489,194	45,478,045	13,370,389
AREAS VERDES	1,323,950	-24,293	1,299,657	1,299,657	998,298	0
COORD. GRAL. DE TECNOLOGIA DE INFORMACION Y COM.	27,027,825	2,123,136	29,150,961	29,147,371	15,818,131	3,590
AULA MAGNA ING. JOSE MA. FRAUSTO SILLER	330,397	152,943	483,340	483,340	451,351	0
EDUCACION UNIVERSITARIA A DISTANCIA	6,498,345	866,262	7,364,607	7,330,920	6,155,560	33,688
UNIDAD DE SEMINARIOS EMILIO J. TALAMAS T.	102,831	49,874	152,705	152,705	110,864	0
CENTRO AUDIOVISUAL UNIVERSITARIO	205,699	36,120	241,819	241,819	221,611	0
COORDINACION GENERAL DE RELACIONES INTERNACIONALES	10,790,076	1,120,139	11,910,215	11,809,629	10,187,302	100,586
RECINTO DEL PATRIMONIO CULTURAL UNIVERSITARIO	1,243,074	118,769	1,361,842	1,361,842	646,759	0
RECINTO AURORA MORALES DE LOPEZ	597,220	25,295	622,515	622,515	415,170	0
RESIDENCIA UNIVERSITARIA	237,551	6,341	243,893	243,893	224,836	0
COORDINACION DE INGLES CURRICULAR	1,002,205	-20,378	981,827	981,827	464,263	0
DEFENSORIA DE LOS DERECHOS HUMANOS UNIVERSITARIOS	10,230	827,696	837,926	837,926	719,652	0
COORDINACION GENERAL DE INNOVACION Y DESARROLLO PRODUCTIVO	0	321,404	321,404	321,404	114,826	0
INTENDENCIA SALTILLO	731,108	-23,241	707,867	707,867	519,317	0
DEPARTAMENTO DE DIFUSION CULTURAL	7,238	41,308	48,547	48,547	28,150	0
COORDINACION DE UNIDAD SALTILLO	15,476,112	320,838	15,796,950	15,796,912	13,040,394	38
INFOTECA CENTRAL UNIDAD SALTILLO	4,401,377	-84,282	4,317,095	4,317,041	3,113,377	54
UNIDAD DEPORTIVA Y CAMPO OLIMPICO	1,954,009	-426,240	1,527,769	1,527,769	1,170,733	0
BIBLIOTECA CAMPUS PONIENTE	2,175,382	-99,321	2,076,060	2,076,060	972,084	0
CIUDAD UNIVERSITARIA SALTILLO	6,426,901	-767,298	5,659,603	5,659,603	5,013,149	0
INFOTECA CIUDAD UNIVERSITARIA ARTEAGA	2,387,314	-75,929	2,311,385	2,311,385	1,600,285	0
CENTRO CULTURAL UNIVERSITARIO CAMPUS ARTEAGA	1,091,394	-70,086	1,021,308	1,021,308	730,419	0
RADIO UNIVERSIDAD	622,201	248,725	870,926	870,926	692,314	0
RESID. UNIV. ANGELICA NARRO DE GARZA A C	126,425	123,250	249,675	249,675	215,769	0
ESC. DE BACHILLERES ATENEO FUENTE	42,567,880	-2,263,524	40,304,356	40,304,356	34,840,670	0
ESC. DE BACH. DR. MARIANO NARVAEZ GLZ.T.NOCTURNO	23,803,646	-944,449	22,859,197	22,752,821	19,841,006	106,376
INSTITUTO DE ENSEANZA ABIERTA DE SALTILLO	21,667,430	-2,633,469	19,033,961	19,033,961	16,775,587	0
ESC. DE BACH. JUAN AGUSTIN DE ESPINOZA	6,903,653	440,939	7,344,592	7,342,783	6,444,439	1,809
ESC. DE BACH. DR. MARIANO NARVAEZ GLZ.T.DIURNO	25,216,642	846,554	26,063,196	26,063,206	22,861,504	-10
INST. DE CIEN Y HUM LIC. SALVADOR GONZALEZ	16,306,151	-325,483	15,980,668	15,976,412	14,130,225	4,256
ESC. DE BACH. ATENEO FUENTE RAMOS ARIZPE	320,434	220,722	541,157	541,157	492,778	0
ESCUELA DE ARTES PLASTICAS PROF. RUBEN HERRERA	16,044,760	467,048	16,511,807	16,337,248	13,900,199	174,559
FACULTAD DE CIENCIA, EDUCACION Y HUMANIDADES	19,236,631	78,680	19,315,311	18,973,551	16,533,745	341,759
FACULTAD DE CIENCIAS DE LA COMUNICACION	15,535,419	339,038	15,874,457	15,548,687	13,462,481	325,770
UNIV. AUTONOMA DE COAH. ESC. DE CIENCIAS SOCIALES	7,914,916	982,757	8,897,672	8,644,283	7,459,420	253,389
ESCUELA SUPERIOR DE MUSICA	16,896,156	50,041,542	66,937,698	39,565,361	32,635,617	27,372,337
FACULTAD DE TRABAJO SOCIAL	15,569,840	942,560	16,512,400	15,809,368	13,596,245	703,032
UADEC COORDINACION GENERAL DEL DEPORTE	37,080,819	11,522,008	48,602,827	48,596,677	42,773,632	6,150
CENTRO DE IDIOMAS U.S.	2,938,902	1,194,438	4,133,340	4,133,340	3,963,550	0
FACULTAD DE CIENCIAS DE LA ADMINISTRACION	18,256,782	3,137,238	21,394,020	20,894,885	18,781,307	499,135
FACULTAD DE ECONOMIA	8,769,142	2,420,363	11,189,504	11,175,778	9,379,594	13,727
UNIV. AUTONOMA DE COAH. FAC. DE JURISPRUDENCIA	14,210,357	3,239,967	17,450,324	16,680,564	15,014,185	769,760
FACULTAD DE MERCADOTECNIA	8,682,175	2,450,043	11,132,218	10,922,307	9,497,416	209,910
CENTRO DE ESTUDIOS E INVESTIGACIONES INTERDISCIPLI	129,717	151,324	281,041	281,041	238,073	0
ACADEMIA INTERAMERICANA DE DERECHOS HUMANOS	100,000	442,431	542,431	542,431	486,946	0
FACULTAD DE INGENIERIA CIVIL	23,257,352	3,953,492	27,210,844	26,296,844	23,225,708	914,000
CENTRO DE INVESTIGACION EN MATEMATICA APLICADA	4,407,369	1,175,414	5,582,783	5,144,047	4,377,098	438,736
UNIV. AUTON. COAHUILA /FACULTAD DE SISTEMAS	33,497,639	21,941,726	55,439,365	47,797,095	40,031,603	7,642,270
FACULTAD DE CIENCIAS QUIMICAS	58,778,805	15,079,649	73,858,454	70,073,784	58,784,405	3,784,670
FACULTAD DE ARQUITECTURA	16,870,290	783,380	17,653,670	17,213,711	15,444,366	439,959
FACULTAD DE CIENCIAS FISICO MATEMATICAS	10,474,679	4,080,057	14,554,736	14,197,769	12,549,807	356,967
FACULTAD DE MEDICINA	17,026,840	1,269,746	18,296,586	17,773,518	15,342,687	523,068
ESCUELA DE ODONTOLOGIA	15,111,221	2,596,036	17,707,257	17,425,269	15,040,891	281,988
ESCUELA DE PSICOLOGIA	11,602,467	153,053	11,755,520	11,165,605	9,907,441	589,915
ESC. DE LIC. EN ENFERMERIA DR. SANTIAGO VALDES G.	11,753,980	3,785,379	15,539,359	13,961,965	12,461,608	1,577,394
HOSPITAL UNIVERSITARIO SALTILLO.	54,196,574	35,524,679	89,721,253	86,736,835	73,480,241	2,984,418
INFOTECA DE LA SALUD	71,273	42,000	113,273	113,273	108,712	0
DEPARTAMENTO DE DIFUSION CULTURAL	168,106	-44,838	123,268	123,268	105,548	0
COORDINACION DE UNIDAD TORREON	17,035,177	-662,802	16,372,375	16,372,375	14,810,528	0
COMITE DE DAMAS VOLUNTARIAS	81,000	60,301	141,301	141,301	93,953	0
UNIV. AUTON DE COAH / INFOTECA TORREON	4,971,389	1,772,246	6,743,635	6,743,635	6,177,864	0
RADIO UNIVERSIDAD	183,934	71,364	255,298	255,298	170,250	0
CENTRO DE INVESTIGACION BIOMEDICA	9,899,835	1,792,318	11,692,153	11,692,153	9,925,840	0
CENTRO CULTURAL UNIVERSITARIO BRAULIO FDZ. AGUIRRE	589,210	470,104	1,059,315	1,059,315	908,238	0
INST INV PARA EL DES INT DE LA MUJER UNIVERSITARIA	0	812,124	812,124	812,124	604,689	0
ESCUELA DE BACHILLERES AGUANUEVA	9,018,295	-168,324	8,849,971	8,849,971	7,876,765	0

ESC. DE BACH. VENUSTIANO CARRANZA	20,605,593	-161,560	20,444,033	20,444,033	17,448,359	0
INSTITUTO DE ENSEÑANZA ABIERTA DE TORREON	4,932,358	-879,339	4,053,019	4,053,019	3,378,221	0
PREPARATORIA VENUSTIANO CARRANZA EXT.MATAMOROS	123,609	3,856	127,465	127,465	89,945	0
ESCUELA DE ARTES UNIDAD TORREON	139,639	258,425	398,063	398,063	316,045	0
UNIV. AUTON. DE COAHUILA - COMUNIDAD	4,860,066	4,120,317	8,980,383	8,433,788	7,490,046	546,595
COORDINACION DE DEPORTES	2,061,240	-1,626,668	434,572	434,572	421,108	0
CENTRO DE IDIOMAS U. T.	4,608,312	-1,356,469	3,251,843	3,251,843	3,006,478	0
FACULTAD DE CONTADURIA Y ADMINISTRACION	20,100,989	3,141,046	23,242,035	21,845,401	19,163,956	1,396,634
FACULTAD DE ECONOMIA Y MERCADOTECNIA	4,083,952	2,306,719	6,390,671	5,942,660	4,697,519	448,011
FACULTAD DE CIENCIAS POLITICAS Y SOCIALES	6,462,007	11,505,215	17,967,222	17,024,645	9,042,854	942,577
UAC FAC DE ADMON FISCAL Y FIN	5,422,530	1,718,384	7,140,914	6,884,221	5,779,101	256,693
FACULTAD DE DERECHO	5,263,000	2,137,712	7,400,711	7,399,707	6,501,164	1,005
ESCUELA DE ADMINISTRACION (SAN PEDRO)	1,855,043	1,043,622	2,898,665	2,793,281	2,578,979	105,384
UADEC /FACULTAD DE INGENIERIA MECANICA Y ELECTRICA	4,602,855	4,618,356	9,221,212	8,595,913	6,920,141	625,299
FACULTAD DE INGENIERIA CIVIL	3,898,522	2,909,738	6,808,260	6,025,189	4,480,806	783,071
ESCUELA DE SISTEMAS UNIDAD TORREON	3,075,854	4,804,443	7,880,297	7,401,724	6,179,143	478,573
ESCUELA DE ARQUITECTURA	3,236,937	2,081,042	5,317,979	4,785,477	4,073,421	532,503
UNIV AUTONOMA DE COAHUILA/ESC. CIENCIAS BIOLOGICAS	7,229,606	10,927,645	18,157,251	17,919,965	15,811,459	237,286
FACULTAD DE MEDICINA	7,020,413	5,081,746	12,102,160	10,718,852	8,208,778	1,383,308
UNIVERSIDAD AUTONOMA DE COAHUILA/ODONTOLOGIA UT	5,910,085	1,893,912	7,803,996	7,740,169	6,468,427	63,827
ESCUELA DE PSICOLOGIA	100,000	1,393,800	1,493,800	1,493,717	1,282,665	83
ESCUELA DE LICENCIATURA EN ENFERMERIA	3,311,917	2,888,266	6,200,183	5,390,186	4,501,928	809,997
HOSPITAL UNIVERSITARIO TORREON.	16,147,898	7,423,517	23,571,415	23,571,415	18,513,377	0
HOSPITAL INFANTIL UNIVERSITARIO	7,426,233	3,567,302	10,993,535	10,993,535	8,588,828	0
DEPARTAMENTO DE DIFUSION CULTURAL	47,150	-47,150	0	0	0	0
COORDINACION DE UNIDAD NORTE	4,020,835	853,115	4,873,951	4,873,951	4,398,211	0
AULA MAGNA UNIDAD NORTE	76,510	51,939	128,449	128,449	75,261	0
INFOTECA CENTRAL UNIDAD NORTE DE LA UAC	2,845,037	552,316	3,397,353	3,392,155	2,938,133	5,199
UNIDAD DE SEMINARIOS UNIDAD NORTE UAC	744,046	74,922	818,968	818,968	769,528	0
CENTRO UNIVERSITARIO DE INFORMATICA	849,036	-156,829	692,206	692,206	556,172	0
TEATRO DE LA CIUDAD DE MONCLOVA	2,277,839	-754,854	1,522,986	1,522,986	1,371,606	0
CENTRO DE INVESTIGACION EN GEOCIENCIAS APLICADAS	568,144	1,169,914	1,738,058	1,738,058	1,497,762	0
ESC. DE BACH. DR. Y GRAL. JAIME LOZANO BENAVIDES	3,317,970	-452,070	2,865,900	2,865,900	2,480,016	0
ESC. DE BACH. PROF. LADISLAO FARIAS CAMPOS	2,994,349	1,390,778	4,385,127	4,385,127	3,830,323	0
ESC. DE BACH. LIC. LUIS DONALDO COLOSIO MURRIETA	3,148,044	94,038	3,242,082	3,242,082	2,887,665	0
ESC. DE BACH. SR. URBANO RIOJAS RENDON	8,230,185	1,021,319	9,251,504	9,251,504	8,092,794	0
ESCUELA DE BACHILLERES URBANO RIOJAS RENDON EXTEN	93,700	-22,155	71,545	71,545	58,832	0
ESCUELA DE BACHILLERES ACUÑA DE LA UADEC	629,198	4,198,165	4,827,363	4,827,363	3,734,923	0
COORDINACION DE DEPORTES	820,775	-667,490	153,285	153,285	134,072	0
CENTRO DE IDIOMAS U. N.	1,556,608	-205,473	1,351,135	1,351,135	1,104,630	0
CENTRO DE IDIOMAS P.N.	398,894	-39,433	359,461	359,461	339,432	0
FAC. CONTADURIA Y ADMINISTRACION UADEC U.N.MONCL.	10,262,327	4,290,799	14,553,126	14,166,201	12,437,731	386,925
FACULTAD DE ADMINISTRACION Y CONTADURIA P.NEGRAS	3,447,598	1,389,905	4,837,503	4,686,121	3,938,260	151,382
FACULTAD DE INGENIERIA MECANICA Y ELECTRICA	12,382,704	5,375,105	17,757,809	16,893,846	14,509,399	863,963
FACULTAD DE METALURGIA	6,010,232	6,077,471	12,087,702	10,328,317	8,100,214	1,759,385
ESC. SUP. DE ING. LIC. ADOLFO LOPEZ MATEOS	3,502,491	3,920,093	7,422,584	7,352,441	6,163,663	70,143
ESCUELA DE SISTEMAS PROF. MARCIAL RUIZ VARGAS	3,135,684	2,373,795	5,509,480	5,434,318	4,616,080	75,162
ESCUELA DE CIENCIAS DE LA SALUD	1,712,128	7,546,850	9,258,978	4,364,162	2,525,936	4,894,816
ESCUELA DE MEDICINA PIEDRAS NEGRAS	820,857	2,966,814	3,787,671	2,911,120	2,007,111	876,551
UNIVERSIDAD AUTONOMA DE COAHUILA PSICOLOGIA U.N	1,937,416	1,350,440	3,287,856	3,050,760	2,649,722	237,096
<b>III. Total de Egresos (III = I + II)</b>	<b>2,344,602,123.10</b>	<b>723,075,354.59</b>	<b>3,067,677,477.69</b>	<b>3,048,252,906.71</b>	<b>2,527,299,996.88</b>	<b>19,424,570.98</b>

Nota de Gestión Administrativa 17

De conformidad con la nota de gestión administrativa número 17 la Información Contable deberá estar firmada en cada página de la misma e incluir al final la siguiente leyenda: "Bajo protesta de decir verdad declaramos que los Estados Financieros y sus notas, son razonablemente correctos y son responsabilidad del emisor"

CP. Jorge Alanís Canales  
Tesorero General

CP. Juan Alberto Puente Vicuña  
Contador General

UNIVERSIDAD AUTONOMA DE COAHUILA  
 Estado Analítico del Ejercicio del Presupuesto de Egresos Detallado - LDF  
 Clasificación Funcional (Finalidad y Función)  
 Del 01 de enero al 31 de diciembre de 2018 (b)  
 (PESOS)


Concepto (c)	Egresos					Subejercicio (e)
	Aprobado (d)	Ampliaciones/ (Reducciones)	Modificado	Devengado	Pagado	
<b>I. Gasto No Etiquetado (I=A+B+C+D)</b>	<b>959,053,220</b>	<b>367,488,735</b>	<b>1,326,541,955</b>	<b>1,397,529,892</b>	<b>1,160,751,642</b>	<b>-70,987,937</b>
<b>A. Gobierno (A=a1+a2+a3+a4+a5+a6+a7+a8)</b>	<b>0</b>	<b>56,295</b>	<b>56,295</b>	<b>56,295</b>	<b>0</b>	<b>0</b>
a1) Legislación			0			0
a2) Justicia	0	56,295	56,295	56,295	0	0
a3) Coordinación de la Política de Gobierno			0			0
a4) Relaciones Exteriores			0			0
a5) Asuntos Financieros y Hacendarios			0			0
a6) Seguridad Nacional			0			0
a7) Asuntos de Orden Público y de Seguridad Interior			0			0
a8) Otros Servicios Generales			0			0
<b>B. Desarrollo Social (B=b1+b2+b3+b4+b5+b6+b7)</b>	<b>959,053,220</b>	<b>366,951,339</b>	<b>1,326,004,559</b>	<b>1,397,465,204</b>	<b>1,160,743,249</b>	<b>-71,460,645</b>
b1) Protección Ambiental			0			0
b2) Vivienda y Servicios a la Comunidad			0			0
b3) Salud			0			0
b4) Recreación, Cultura y Otras Manifestaciones Sociales			0			0
b5) Educación	959,053,220	366,951,339	1,326,004,559	1,397,465,204	1,160,743,249	-71,460,645
b6) Protección Social			0			0
b7) Otros Asuntos Sociales			0			0
<b>C. Desarrollo Económico (C=c1+c2+c3+c4+c5+c6+c7+c8+c9)</b>	<b>0</b>	<b>481,101</b>	<b>481,101</b>	<b>8,393</b>	<b>8,393</b>	<b>472,708</b>
c1) Asuntos Económicos, Comerciales y Laborales en General	0	481,101	481,101	8,393	8,393	472,708
c2) Agropecuaria, Silvicultura, Pesca y Caza			0			0
c3) Combustibles y Energía			0			0
c4) Minería, Manufacturas y Construcción			0			0
c5) Transporte			0			0
c6) Comunicaciones			0			0
c7) Turismo			0			0
c8) Ciencia, Tecnología e Innovación			0			0
c9) Otras Industrias y Otros Asuntos Económicos			0			0
<b>D. Otras No Clasificadas en Funciones Anteriores (D=d1+d2+d3+d4)</b>	<b>0</b>	<b>0</b>	<b>0</b>	<b>0</b>	<b>0</b>	<b>0</b>
d1) Transacciones de la Deuda Publica / Costo Financiero de la Deuda			0			0
d2) Transferencias, Participaciones y Aportaciones Entre Diferentes Niveles y Ordenes de Gobierno			0			0
d3) Saneamiento del Sistema Financiero			0			0
d4) Adeudos de Ejercicios Fiscales Anteriores			0			0
<b>II. Gasto Etiquetado (II=A+B+C+D)</b>	<b>1,385,548,903</b>	<b>355,586,619</b>	<b>1,741,135,523</b>	<b>1,650,723,014</b>	<b>1,366,548,354</b>	<b>90,412,508</b>
<b>A. Gobierno (A=a1+a2+a3+a4+a5+a6+a7+a8)</b>	<b>0</b>	<b>13,424</b>	<b>13,424</b>	<b>13,424</b>	<b>13,424</b>	<b>0</b>
a1) Legislación			0			0
a2) Justicia	0	13,424	13,424	13,424	13,424	0
a3) Coordinación de la Política de Gobierno			0			0
a4) Relaciones Exteriores	0	0	0	0	0	0
a5) Asuntos Financieros y Hacendarios			0			0
a6) Seguridad Nacional			0			0
a7) Asuntos de Orden Público y de Seguridad Interior			0			0
a8) Otros Servicios Generales			0			0
<b>B. Desarrollo Social (B=b1+b2+b3+b4+b5+b6+b7)</b>	<b>1,385,548,903</b>	<b>355,573,196</b>	<b>1,741,122,099</b>	<b>1,650,709,591</b>	<b>1,366,534,931</b>	<b>90,412,508</b>
b1) Protección Ambiental			0			0
b2) Vivienda y Servicios a la Comunidad	0	253,500	253,500	253,489	51,915	11
b3) Salud			0			0
b4) Recreación, Cultura y Otras Manifestaciones Sociales			0			0
b5) Educación	1,385,548,903	355,319,696	1,740,868,599	1,650,456,102	1,366,483,016	90,412,497
b6) Protección Social			0			0
b7) Otros Asuntos Sociales			0			0
<b>C. Desarrollo Económico (C=c1+c2+c3+c4+c5+c6+c7+c8+c9)</b>	<b>0</b>	<b>0</b>	<b>0</b>	<b>0</b>	<b>0</b>	<b>0</b>
c1) Asuntos Económicos, Comerciales y Laborales en General			0			0
c2) Agropecuaria, Silvicultura, Pesca y Caza			0			0
c3) Combustibles y Energía			0			0
c4) Minería, Manufacturas y Construcción			0			0
c5) Transporte			0			0





c6) Comunicaciones			0			0
c7) Turismo			0			0
c8) Ciencia, Tecnología e Innovación			0			0
c9) Otras Industrias y Otros Asuntos Económicos			0			0
<b>D. Otras No Clasificadas en Funciones Anteriores (D=d1+d2+d3+d4)</b>	<b>0</b>	<b>0</b>	<b>0</b>	<b>0</b>	<b>0</b>	<b>0</b>
d1) Transacciones de la Deuda Pública / Costo Financiero de la Deuda			0			0
d2) Transferencias, Participaciones y Aportaciones Entre Diferentes Niveles y Ordenes de Gobierno			0			0
d3) Saneamiento del Sistema Financiero			0			0
d4) Adeudos de Ejercicios Fiscales Anteriores			0			0
<b>III. Total de Egresos (III = I + II)</b>	<b>2,344,602,123</b>	<b>723,075,355</b>	<b>3,067,677,478</b>	<b>3,048,252,907</b>	<b>2,527,299,997</b>	<b>19,424,571</b>

**Nota de Gestión Administrativa 17**

De conformidad con la nota de gestión administrativa número 17 la Información Contable deberá estar firmada en cada página de la misma e incluir al final la siguiente leyenda: "Bajo protesta de decir verdad declaramos que los Estados Financieros y sus notas, son razonablemente correctos y son responsabilidad del emisor"

  
 CP. Jorge Alanís Canales  
 Tesorero General

  
 CP. Juan Alberto Puente Vicuña  
 Contador General





UNIVERSIDAD AUTONOMA DE COAHUILA  
 Estado Analítico del Ejercicio del Presupuesto de Egresos Detallado - LDF  
 Clasificación de Servicios Personales por Categoría  
 Del 01 de enero al 31 de diciembre de 2018 (b)  
 (PESOS)

Concepto (c)	Egresos					Subejercicio (e)
	Aprobado (d)	Ampliaciones/ (Reducciones)	Modificado	Devengado	Pagado	
<b>I. Gasto No Etiquetado (I=A+B+C+D+E+F)</b>	<b>959,053,220</b>	<b>227,495,071</b>	<b>1,186,548,291</b>	<b>1,276,435,052</b>	<b>1,060,920,341</b>	<b>-89,886,761</b>
A. Personal Administrativo y de Servicio Público	959,053,220	227,495,071	1,186,548,291	1,276,435,052	1,060,920,341	-89,886,761
B. Magisterio	0	0	0	0	0	0
C. Servicios de Salud (C=c1+c2)	0	0	0	0	0	0
c1) Personal Administrativo	0	0	0	0	0	0
c2) Personal Médico, Paramédico y afín	0	0	0	0	0	0
D. Seguridad Pública	0	0	0	0	0	0
E. Gastos asociados a la implementación de nuevas leyes federales o reformas a las mismas (E = e1 + e2)	0	0	0	0	0	0
e1) Nombre del Programa o Ley 1	0	0	0	0	0	0
e2) Nombre del Programa o Ley 2	0	0	0	0	0	0
F. Sentencias laborales definitivas	0	0	0	0	0	0
<b>II. Gasto Etiquetado (II=A+B+C+D+E+F)</b>	<b>1,097,333,956</b>	<b>88,776,265</b>	<b>1,186,110,221</b>	<b>1,186,104,627</b>	<b>1,027,736,571</b>	<b>5,594</b>
A. Personal Administrativo y de Servicio Público	1,097,333,956	88,776,265	1,186,110,221	1,186,104,627	1,027,736,571	5,594
B. Magisterio	0	0	0	0	0	0
C. Servicios de Salud (C=c1+c2)	0	0	0	0	0	0
c1) Personal Administrativo	0	0	0	0	0	0
c2) Personal Médico, Paramédico y afín	0	0	0	0	0	0
D. Seguridad Pública	0	0	0	0	0	0
E. Gastos asociados a la implementación de nuevas leyes federales o reformas a las mismas (E = e1 + e2)	0	0	0	0	0	0
e1) Nombre del Programa o Ley 1	0	0	0	0	0	0
e2) Nombre del Programa o Ley 2	0	0	0	0	0	0
F. Sentencias laborales definitivas	0	0	0	0	0	0
<b>III. Total del Gasto en Servicios Personales (III = I + II)</b>	<b>2,056,387,176</b>	<b>316,271,336</b>	<b>2,372,658,512</b>	<b>2,462,539,679</b>	<b>2,088,656,911</b>	<b>-89,881,167</b>

**Nota de Gestión Administrativa 17**

De conformidad con la nota de gestión administrativa número 17 la Información Contable deberá estar firmada en cada página de la misma e incluir al final la siguiente leyenda: "Bajo protesta de decir verdad declaramos que los Estados Financieros y sus notas, son razonablemente correctos y son responsabilidad del emisor"

  
 CP. Jorge Alanís Canales  
 Tesorero General

  
 CP. Juan Alberto Puente Vicuña  
 Contador General





# UNIVERSIDAD AUTONOMA DE COAHUILA

## TESORERIA GENERAL

10 de abril de 2019. Saltillo, Coahuila.  
Oficio No. TG/0137/2019

**Dip. Marcelo De Jesús Torres Cofiño**  
**Presidente Junta de Gobierno**  
**H. Congreso Del Estado de Coahuila**  
**Presente.-**

Derivado de la Ley De Disciplina Financiera De Las Entidades Federativas Y Los Municipios establece en su artículo 6 lo siguiente:

Las Entidades Federativas deberán generar Balances presupuestarios sostenibles. Se cumple con esta premisa, cuando al final del ejercicio fiscal y bajo el momento contable devengado, dicho balance sea mayor o igual a cero.

Nuestro balance presupuestario es el siguiente:

UNIVERSIDAD AUTONOMA DE COAHUILA			
Balance Presupuestario - LDF			
Del 01 de enero al 31 de diciembre de 2018 (b)			
(PESOS)			
Concepto (c)	Estimado/ Aprobado (d)	Devengado	Recaudado/ Pagado
<b>A. Ingresos Totales (A = A1+A2+A3)</b>	2,344,602,123	3,010,364,115	2,926,404,301
A1. Ingresos de Libre Disposición	992,942,413	1,545,432,889	1,235,386,611
A2. Transferencias Federales Etiquetadas	1,351,659,710	1,464,931,226	1,691,017,690
A3. Financiamiento Neto	0	0	0
<b>B. Egresos Presupuestarios<sup>1</sup> (B = B1+B2)</b>	2,344,602,123	3,048,252,907	2,527,299,997
B1. Gasto No Etiquetado (sin incluir Amortización de la Deuda Pública)	959,053,220	1,397,529,892	1,160,751,642
B2. Gasto Etiquetado (sin incluir Amortización de la Deuda Pública)	1,385,548,903	1,650,723,014	1,366,548,354
<b>C. Remanentes del Ejercicio Anterior (C = C1 + C2)</b>		0	0
C1. Remanentes de Ingresos de Libre Disposición aplicados en el periodo			
C2. Remanentes de Transferencias Federales Etiquetadas aplicados en el periodo			



# UNIVERSIDAD AUTONOMA DE COAHUILA

## TESORERIA GENERAL

I. Balance Presupuestario (I = A - B + C)	0	-37,888,792	399,104,304
II. Balance Presupuestario sin Financiamiento Neto (II = I - A3)	0	-37,888,792	399,104,304
III. Balance Presupuestario sin Financiamiento Neto y sin Remanentes del Ejercicio Anterior (III = II - C)	0.00	-37,888,792	399,104,304

Concepto	Aprobado	Devengado	Pagado
<b>E. Intereses, Comisiones y Gastos de la Deuda (E = E1+E2)</b>	0	0	0
E1. Intereses, Comisiones y Gastos de la Deuda con Gasto No Etiquetado			
E2. Intereses, Comisiones y Gastos de la Deuda con Gasto Etiquetado			
<b>IV. Balance Primario (IV = III + E)</b>	<b>0.00</b>	<b>-37,888,792</b>	<b>399,104,304</b>

Concepto	Estimado/ Aprobado	Devengado	Recaudado/ Pagado
<b>F. Financiamiento (F = F1 + F2)</b>	0	0	0
F1. Financiamiento con Fuente de Pago de Ingresos de Libre Disposición	0	0	0
F2. Financiamiento con Fuente de Pago de Transferencias Federales Etiquetadas			
<b>G. Amortización de la Deuda (G = G1 + G2)</b>	0	0	0
G1. Amortización de la Deuda Pública con Gasto No Etiquetado			
G2. Amortización de la Deuda Pública con Gasto Etiquetado			
<b>A3. Financiamiento Neto (A3 = F - G)</b>	0	0	0

Concepto	Estimado/ Aprobado	Devengado	Recaudado/ Pagado
A1. Ingresos de Libre Disposición	992,942,413	1,545,432,889	1,235,386,611
A3.1 Financiamiento Neto con Fuente de Pago de Ingresos de Libre Disposición (A3.1 = F1 - G1)	0.00	0.00	0.00
F1. Financiamiento con Fuente de Pago de Ingresos de Libre Disposición	0.00	0.00	0.00



# UNIVERSIDAD AUTONOMA DE COAHUILA

## TESORERIA GENERAL

G1. Amortización de la Deuda Pública con Gasto No Etiquetado	0.00	0.00	0.00
B1. Gasto No Etiquetado (sin incluir Amortización de la Deuda Pública)	959,053,220	1,397,529,892	1,160,751,642
C1. Remanentes de Ingresos de Libre Disposición aplicados en el periodo	0.00	0.00	0.00
<b>V. Balance Presupuestario de Recursos Disponibles (V = A1 + A3.1 - B 1 + C1)</b>	<b>33,889,193</b>	<b>147,902,997</b>	<b>74,634,968</b>
<b>VI. Balance Presupuestario de Recursos Disponibles sin Financiamiento Neto (VI = V - A3.1)</b>	<b>33,889,193</b>	<b>147,902,997</b>	<b>74,634,968</b>

Concepto	Estimado/ Aprobado	Devengado	Recaudado/ Pagado
A2. Transferencias Federales Etiquetadas	1,351,659,710	1,464,931,226	1,691,017,690
A3.2 Financiamiento Neto con Fuente de Pago de Transferencias Federales Etiquetadas (A3.2 = F2 - G2)	0.00	0.00	0.00
F2. Financiamiento con Fuente de Pago de Transferencias Federales Etiquetadas	0.00	0.00	0.00
G2. Amortización de la Deuda Pública con Gasto Etiquetado	0.00	0.00	0.00
B2. Gasto Etiquetado (sin incluir Amortización de la Deuda Pública)	1,385,548,903	1,650,723,014	1,366,548,354
C2. Remanentes de Transferencias Federales Etiquetadas aplicados en el periodo	0.00	0.00	0.00
<b>VII. Balance Presupuestario de Recursos Etiquetados (VII = A2 + A3.2 - B2 + C2)</b>	<b>-33,889,193</b>	<b>-185,791,789</b>	<b>324,469,336</b>
<b>VIII. Balance Presupuestario de Recursos Etiquetados sin Financiamiento Neto (VIII = VII - A3.2)</b>	<b>-33,889,193</b>	<b>-185,791,789</b>	<b>324,469,336</b>



# UNIVERSIDAD AUTONOMA DE COAHUILA

## TESORERIA GENERAL

Por lo cual el balance presupuestario de la Universidad Autónoma de Coahuila es NEGATIVO del periodo de enero a diciembre del 2018, pero se deberá de tomar en cuenta que existen programas los cuales el recurso llego desde el 2017 y se han estado devengando durante el 2018.

ATENTAMENTE  
" EN EL BIEN FINCAMOS EL SABER "

C.P. JORGE ALANÍS CANALES  
Tesorero General

CP. JUAN ALBERTO PUENTE VICUÑA  
Contabilidad

CC. Archivo  
JFNL



# UNIVERSIDAD AUTONOMA DE COAHUILA

## TESORERIA GENERAL

10 de abril de 2019. Saltillo, Coahuila.  
Oficio No. TG/0135/2019

*Dip. Marcelo de Jesús Torres Cofiño*  
*Presidente Junta de Gobierno*  
*H. Congreso Del Estado de Coahuila*  
*Presente.-*


*Derivado de las REGLAS PARA LA PRESENTACIÓN Y CONTENIDO DEL INFORME LA CUENTA PUBLICA DEL EJERCICIO FISCAL 2018 en el cual en el punto:*


*V. Información derivada de la Ley de Disciplina Financiera de las Entidades Federativas y los Municipios*

*k) Informar la fuente de los ingresos con la que se haya pagado el nuevo gasto (aumento o creación de gasto del Presupuesto de Egresos), distinguiendo el gasto etiquetado y no etiquetado; (Formato libre)*

*Se informa que en el ejercicio 2018 la Universidad Autónoma de Coahuila no obtuvo ingresos con el que haya pagado nuevos gastos, salvo los que están integrados en el presupuesto de egresos del 2018.*

ATENTAMENTE  
" EN EL BIEN FINCAMOS EL SABER "

  
C.P. JORGE ALANÍS CANALES  
Tesorero/General

  
CP. JUAN ALBERTO PUENTE VICUÑA  
Contabilidad

CC. Archivo  
JFNL



# UNIVERSIDAD AUTONOMA DE COAHUILA

## TESORERIA GENERAL

10 de abril de 2019. Saltillo, Coahuila.  
Oficio No. TG/0136/2019


**Asunto:** Información relativa a los convenios con la Secretaría de Hacienda y Crédito Público.


*Dip. Marcelo de Jesús Torres Cofiño*  
*Presidente Junta de Gobierno*  
*H. Congreso Del Estado de Coahuila*  
*Presente.-*

En cumplimiento del inciso I) del numeral V referente a presentar la información relativa al cumplimiento de los convenios celebrados con la Secretaría de Hacienda y Crédito Público, en los términos del Capítulo IV de la Ley de Disciplina Financiera de las Entidades Federativas y los Municipios, me permito hacer de su conocimiento lo siguiente; la Universidad Autónoma de Coahuila no contrajo convenio alguno con la Secretaría de Hacienda y Crédito Público.

En espera de que la presente información sea recibida a su entera satisfacción, reciba la seguridad de mi consideración distinguida, suscribiéndome a sus órdenes para cualquier aclaración al respecto.

ATENTAMENTE  
" EN EL BIEN FINCAMOS EL SABER "

  
C.P. JORGE ALANÍS CANALES  
Tesorero General

  
CP. JUAN ALBERTO PUENTE VICUÑA  
Contabilidad

CC. Archivo  
JFNL



Indicadores de Observancia (c)	Implementación		Monto o valor (f)	Unidad (pesos/porcentaje) (g)	Fundamento (h)	Comentarios (i)
	SI (d)	NO (e)				
<b>INDICADORES PRESUPUESTARIOS</b>						
<b>A. INDICADORES CUANTITATIVOS</b>						
<b>1 Balance Presupuestario Sostenible (j)</b>						
a Propuesta		Iniciativa de Ley de Ingresos y Proyecto de Presupuesto de Egresos	2,344,602,123	pesos	Art. 6 y 19 de la LDF	
b Aprobado		Ley de Ingresos y Presupuesto de Egresos Cuenta Pública / Formatio 4 LDF	2,344,602,123	pesos	Art. 6 y 19 de la LDF	
c Ejercido			3,048,252,907	pesos	Art. 6 y 19 de la LDF	
<b>2 Balance Presupuestario de Recursos Disponibles Sostenible (k)</b>						
a Propuesta		Iniciativa de Ley de Ingresos y Proyecto de Presupuesto de Egresos	2,344,602,123	pesos	Art. 6 y 19 de la LDF	
b Aprobado		Ley de Ingresos y Presupuesto de Egresos Cuenta Pública / Formatio 4 LDF	2,344,602,123	pesos	Art. 6 y 19 de la LDF	
c Ejercido			3,048,252,907	pesos	Art. 6 y 19 de la LDF	
<b>3 Financiamiento Neto dentro del Techo de Financiamiento Neto (l)</b>						
a Propuesta		Iniciativa de Ley de Ingresos		pesos	Art. 6, 19 y 46 de la LDF	
b Aprobado		Ley de Ingresos Cuenta Pública / Formatio 4 LDF		pesos	Art. 6, 19 y 46 de la LDF	
c Ejercido				pesos	Art. 6, 19 y 46 de la LDF	
<b>4 Recursos destinados a la atención de desastres naturales</b>						
<b>a Asignación al fideicomiso para desastres naturales (m)</b>						
a 1 Aprobado		Reporte Trim. Formatio 6 (a)		pesos	Art. 9 de la LDF	
a 2 Pagado		Cuenta Pública / Formatio 6 (a)		pesos	Art. 9 de la LDF	
b		Autorizaciones de recursos aprobados por el FONCEN		pesos	Art. 9 de la LDF	
c		Cuentas Públicas / Auxiliar de Cuentas		pesos	Art. 9 de la LDF	
d		Autorizaciones de recursos aprobados por el FONCEN		pesos	Art. 9 de la LDF	
<b>5 Techo para servicios personales (n)</b>						
a Asignación en el Presupuesto de Egresos		Reporte Trim. Formatio 6 (d)	2,056,387,176	pesos	Art. 10 y 21 de la LDF	
b Ejercido		Reporte Trim. Formatio 6 (d)	2,462,538,679	pesos	Art. 13 fracc. V y 21 de la LDF	
<b>6 Provisiones de gasto para compromisos de pago derivados de</b>						
<b>a Asignación en el Presupuesto de Egresos</b>						
<b>7 Techo de ADEPAS para el ejercicio fiscal (o)</b>						
a Propuesta		Proyecto de Presupuesto de Egresos		pesos	Art. 12 y 20 de la LDF	
b Aprobado		Reporte Trim. Formatio 6 (a)		pesos	Art. 12 y 20 de la LDF	
c Ejercido		Cuenta Pública / Formatio 6 (a)		pesos	Art. 12 y 20 de la LDF	
<b>B. INDICADORES CUALITATIVOS</b>						
<b>1 Iniciativa de Ley de Ingresos y Proyecto de Presupuesto de</b>						
a		Iniciativa de Ley de Ingresos y Proyecto de Presupuesto de Egresos			Art. 5 y 18 de la LDF	
b		Iniciativa de Ley de Ingresos y Proyecto de Presupuesto de Egresos / Formatos 7 (a) y (b)			Art. 5 y 18 de la LDF	
c		Iniciativa de Ley de Ingresos y Proyecto de Presupuesto de Egresos			Art. 5 y 18 de la LDF	
d		Iniciativa de Ley de Ingresos y Proyecto de Presupuesto de Egresos / Formatos 7 (c) y (d)			Art. 5 y 18 de la LDF	
e		Proyecto de Presupuesto de Egresos / Formatio 8			Art. 5 y 18 de la LDF	
<b>2 Balance Presupuestario de Recursos Disponibles, en caso de ser</b>						

a	Razones excepcionales que justifican el Balance Presupuestario de Recursos Disponibles negativo (1)	Iniciativa de Ley de Ingresos o Proyecto de Presupuesto de Egresos	Art. 6 y 19 de la LDF
b	Fuente de recursos para cubrir el Balance Presupuestario de Recursos Disponibles negativo (2)	Iniciativa de Ley de Ingresos o Proyecto de Presupuesto de Egresos	Art. 6 y 19 de la LDF
c	Número de ejercicios fiscales y acciones necesarias para cubrir el Balance Presupuestario de Recursos Disponibles negativo (a)	Iniciativa de Ley de Ingresos o Proyecto de Presupuesto de Egresos	Art. 6 y 19 de la LDF
d	Informes trimestrales sobre el avance de las acciones para recuperar el Balance Presupuestario de Recursos Disponibles (b)	Reporte Trim. Y Cuenta Pública	Art. 6 y 19 de la LDF

3	Servicios Personales	Proyecto de Presupuesto	Art. 10 y 21 de la LDF
a	Remuneraciones de los servidores públicos (cc)	Proyecto de Presupuesto	Art. 10 y 21 de la LDF
b	Previsiones salariales y económicas para cubrir incrementos salariales, creación de plazas y otros (dd)	Proyecto de Presupuesto	Art. 10 y 21 de la LDF

<b>INDICADORES DEL EJERCICIO PRESUPUESTARIO</b>			
<b>A. INDICADORES CUANTITATIVOS</b>			
1	Ingresos Excedentes derivados de Ingresos de Libre Disposición	Cuenta Pública / Formato 5	pesos
a	Monto de Ingresos Excedentes derivados de ILD (ee)	Cuenta Pública	581,802,178 pesos
b	Monto de Ingresos Excedentes derivados de ILD destinados al fin del A. 14, fracción I de la LDF (ff)	Cuenta Pública	581,802,178 pesos
c	Monto de Ingresos Excedentes derivados de ILD destinados al fin del A. 14, fracción II, a) de la LDF (gg)	Cuenta Pública	581,802,178 pesos
d	Monto de Ingresos Excedentes derivados de ILD destinados al fin del A. 14, fracción II, b) de la LDF (hh)	Cuenta Pública	581,802,178 pesos
e	Monto de Ingresos Excedentes derivados de ILD destinados al fin del artículo noveno transitorio de la LDF (ii)		581,802,178 pesos

<b>B. INDICADORES CUALITATIVOS</b>			
1	Análisis Costo-Beneficio para programas o proyectos de inversión mayores a 10 millones de UDS (jj)	Página de internet de la Secretaría de Finanzas o Tesorería Municipal	Art. 13 frac. III y 21 de la LDF
2	Análisis de conveniencia y análisis de transferencia de riesgos de los proyectos APPs (kk)	Página de internet de la Secretaría de Finanzas o Tesorería Municipal	Art. 13 frac. III y 21 de la LDF
3	Identificación de población objetivo, destino y temporalidad de subsidios (ll)	Página de internet de la Secretaría de Finanzas o Tesorería Municipal	Art. 13 frac. VII y 21 de la LDF

<b>INDICADORES DE DEUDA PÚBLICA</b>			
<b>A. INDICADORES CUANTITATIVOS</b>			
1	Obligaciones a Corto Plazo	pesos	Art. 30 frac. I de la LDF
a	Límite de Obligaciones a Corto Plazo (mm)	pesos	Art. 30 frac. I de la LDF
b	Obligaciones a Corto Plazo (nn)	pesos	Art. 30 frac. I de la LDF

De conformidad con la nota de gestión administrativa número 17 la información Contable deberá estar firmada en cada página de la misma e incluir al final la siguiente leyenda: "Bajo protesta de decir verdad declaramos que los Estados Financieros y sus notas, son razonablemente correctos y son responsabilidad del emisor"

CP Jorge Alanís Canales  
Tesorero General

CP Juan Alberto Puente Vicuña  
Contador General

Nota de Gestión Administrativa 17