


**UNIVERSIDAD AUTÓNOMA DE COAHUILA**  
**Estado Analítico de Ingresos**  
**Del 01 de enero al 31 de diciembre de 2018**

| Clasificación Económica  | Ingreso                 |                            |                         |                            |                         | Diferencia            |
|--|-------------------------|----------------------------|-------------------------|----------------------------|-------------------------|-----------------------|
|  | Estimado                | Ampliaciones y Reducciones | Modificado              | Devengado                  | Recaudado               |                       |
|  | 1                       | 2                          | (3= 1 + 2)              | 4                          | 5                       |                       |
| <b>Ingresos Corrientes</b>                                     | 2,344,602,123.10        | 1,112,457,039.98           | 3,457,059,163.08        | 3,010,364,114.74           | 2,926,404,301.14        | 581,802,178.04        |
| Impuestos  | 0.00                    | 0.00                       | 0.00                    | 0.00                       | 0.00                    | 0.00                  |
| Contribuciones a la Seguridad Social                           |                         | 220,964,510.28             | 220,964,510.28          | 220,964,510.28             | 220,964,510.28          | 220,964,510.28        |
| Contribuciones de Mejoras                                      | 0.00                    | 0.00                       | 0.00                    | 0.00                       | 0.00                    | 0.00                  |
| Derechos, Productos y Aprovechamientos Corrientes              | 4,085,613.66            | 38,776,522.06              | 42,862,135.74           | 27,747,085.28              | 27,720,263.18           | 23,634,649.52         |
| Rentas de la Propiedad   | 0.00                    | 0.00                       | 0.00                    | 0.00                       | 0.00                    | 0.00                  |
| Ventas de Bienes y Servicios de Entidades de Gobierno General  | 186,592,015.04          | 204,531,300.19             | 391,123,315.23          | 123,150,641.65             | 95,538,436.34           | -91,053,578.70        |
| Subsidios y subvenciones recibidos por Entidades Empresariales | 0.00                    | 0.00                       | 0.00                    | 0.00                       | 0.00                    | 0.00                  |
|  |                         |                            | 0.00                    |                            |                         | 0.00                  |
| Transferencias, asignaciones y donativos corrientes recibidos  | 2,153,924,494.40        | 648,184,707.43             | 2,802,109,201.83        | 2,638,501,877.53           | 2,582,181,091.34        | 428,256,596.94        |
| Participaciones  |                         |                            | 0.00                    |                            |                         |                       |
| <b>Ingresos de Capital</b>                                     |                         |                            | 0.00                    |                            |                         |                       |
| Venta (disposición) de activos                                 |                         |                            | 0.00                    |                            |                         |                       |
| <b>Financiamiento</b>  |                         |                            | 0.00                    |                            |                         |                       |
| <b>Fuentes Financieras</b>                                     |                         |                            | 0.00                    |                            |                         |                       |
| Disminución de Activos Financieros                             |                         |                            | 0.00                    |                            |                         |                       |
| Incrementos de Pasivos   |                         |                            | 0.00                    |                            |                         |                       |
| <b>Total</b>   | <b>2,344,602,123.10</b> | <b>1,112,457,039.98</b>    | <b>3,457,059,163.08</b> | <b>3,010,364,114.74</b>    | <b>2,926,404,301.14</b> | <b>581,802,178.04</b> |
|  |                         |                            |                         | <b>Ingresos excedentes</b> |                         |                       |

**Nota de Gestión Administrativa 17**

De conformidad con la nota de gestión administrativa número 17 la Información Contable deberá estar firmada en cada página de la misma e incluir al final la siguiente leyenda: "Bajo protesta de decir verdad declaramos que los Estados Financieros y sus notas, son razonablemente correctos y son responsabilidad del emisor"

  
 \_\_\_\_\_  
 CP. Jorge Alanis Canales  
 Tesorero General

  
 \_\_\_\_\_  
 CP. Juan Alberto Puente Vicuña  
 Contador General







**UNIVERSIDAD AUTONOMA DE COAHUILA**  
**Estado Analítico de Ingresos**  
**Del 01 de enero al 31 de diciembre de 2018**

| Estado Analítico de Ingresos Por Fuente de Financiamiento | Ingreso                 |                            |                         |                            |                         | Diferencia<br>(6= 5 - 1) |
|---|-------------------------|----------------------------|-------------------------|----------------------------|-------------------------|--------------------------|
|   | Estimado                | Ampliaciones y Reducciones | Modificado              | Devengado                  | Recaudado               |                          |
|   | 1                       | 2                          | (3= 1 + 2)              | 4                          | 5                       |                          |
| <b>Ingresos del Gobierno</b>                              | <b>2,152,634,517.63</b> | <b>666,629,849.52</b>      | <b>2,819,264,367.15</b> | <b>2,585,473,125.36</b>    | <b>2,531,201,203.22</b> | <b>0.00</b>              |
| Impuestos   | 0.00                    | 0.00                       | 0.00                    | 0.00                       | 0.00                    | 0.00                     |
| Contribuciones de Mejoras                                 | 0.00                    | 0.00                       | 0.00                    | 0.00                       | 0.00                    | 0.00                     |
| Derechos  | 0.00                    | 0.00                       | 0.00                    | 0.00                       | 0.00                    | 0.00                     |
| Productos   | 0.00                    | 0.00                       | 0.00                    | 0.00                       | 0.00                    | 0.00                     |
| Corriente   | 0.00                    | 3,050,142.92               | 3,050,142.92            | 10,559,609.00              | 10,559,609.00           | 0.00                     |
| Capital   | 0.00                    | 14,620,174.15              | 14,620,174.15           | 0.00                       | 0.00                    | 0.00                     |
| Aprovechamientos  | 0.00                    | 0.00                       | 0.00                    | 0.00                       | 0.00                    | 0.00                     |
| Corriente   | 4,085,613.66            | 21,106,205.01              | 25,191,818.67           | 17,187,476.28              | 17,160,654.18           | 0.00                     |
| Capital   | 0.00                    | 0.00                       | 0.00                    | 0.00                       | 0.00                    | 0.00                     |
| Participaciones y Aportaciones                            | 0.00                    | 0.00                       | 0.00                    | 0.00                       | 0.00                    | 0.00                     |
| Transferencias, Asignaciones, Subsidios y Otras Ayudas    | 2,148,548,903.97        | 627,853,327.44             | 2,776,402,231.41        | 2,557,726,040.08           | 2,503,480,940.04        | 0.00                     |
| <b>Ingresos de Organismos y Empresas</b>                  | <b>191,967,605.47</b>   | <b>445,827,190.46</b>      | <b>637,794,795.93</b>   | <b>424,890,989.38</b>      | <b>395,203,097.92</b>   | <b>0.00</b>              |
| Cuotas y Aportaciones de Seguridad Social                 | 0.00                    | 220,964,510.28             | 220,964,510.28          | 220,964,510.28             | 220,964,510.28          | 0.00                     |
| Ingresos por Ventas de Bienes y Servicios                 | 186,592,015.04          | 204,531,300.19             | 391,123,315.23          | 123,150,641.65             | 95,538,436.34           | 0.00                     |
| Transferencias, Asignaciones, Subsidios y Otras Ayudas    | 5,375,590.43            | 20,331,379.99              | 25,706,970.42           | 80,775,837.45              | 78,700,151.30           | 0.00                     |
| <b>Ingresos derivados de financiamiento</b>               | <b>0.00</b>             | <b>0.00</b>                | <b>0.00</b>             | <b>0.00</b>                | <b>0.00</b>             | <b>0.00</b>              |
| Ingresos Derivados de Financiamientos                     | 0.00                    | 0.00                       | 0.00                    | 0.00                       | 0.00                    | 0.00                     |
| <b>Total</b>  | <b>2,344,602,123.10</b> | <b>1,112,457,039.98</b>    | <b>3,457,059,163.08</b> | <b>3,010,364,114.74</b>    | <b>2,926,404,301.14</b> | <b>581,802,178.04</b>    |
|   |                         |                            |                         | <b>Ingresos excedentes</b> |                         |                          |

Nota de Gestión Administrativa 17

De conformidad con la nota de gestión administrativa número 17 la información Contable deberá estar firmada en cada página de la misma e incluir al final la siguiente leyenda: "Bajo protesta de decir verdad declaramos que los Estados Financieros y sus notas, son razonablemente correctos y son responsabilidad del emisor"

  
 CP. Jorge Alanís Canales  
 Tesorero General

  
 CP. Juan Alberto Puente Vicuña  
 Contador General



**UNIVERSIDAD AUTONOMA DE COAHUILA**

**Estado Analítico de Ingresos**


Del 01 de enero al 31 de diciembre de 2018


| Rubro de Ingresos                                      | Ingreso                 |                            |                         |                            |                         | Diferencia<br>(6= 5 - 1) |
|--|-------------------------|----------------------------|-------------------------|----------------------------|-------------------------|--------------------------|
|  | Estimado                | Ampliaciones y Reducciones | Modificado              | Devengado                  | Recaudado               |                          |
|  | 1                       | 2                          | (3= 1 + 2)              | 4                          | 5                       |                          |
| Impuestos  | 0.00                    | 0.00                       | 0.00                    | 0.00                       | 0.00                    | 0.00                     |
| Cuotas y Aportaciones de Seguridad Social              | 0.00                    | 220,964,510.28             | 220,964,510.28          | 220,964,510.28             | 220,964,510.28          | 0.00                     |
| Contribuciones de Mejoras                              | 0.00                    | 0.00                       | 0.00                    | 0.00                       | 0.00                    | 0.00                     |
| Derechos   | 0.00                    | 0.00                       | 0.00                    | 0.00                       | 0.00                    | 0.00                     |
| Productos  | 0.00                    | 0.00                       | 0.00                    | 0.00                       | 0.00                    | 0.00                     |
| Corriente  | 0.00                    | 3,050,142.92               | 3,050,142.92            | 10,559,609.00              | 10,559,609.00           | 0.00                     |
| Capital  | 0.00                    | 14,620,174.15              | 14,620,174.15           | 0.00                       | 0.00                    | 0.00                     |
| Aprovechamientos                                       | 0.00                    | 0.00                       | 0.00                    | 0.00                       | 0.00                    | 0.00                     |
| Corriente  | 4,085,613.66            | 21,106,205.01              | 25,191,818.67           | 17,187,476.28              | 17,160,654.18           | 0.00                     |
| Capital  | 0.00                    | 0.00                       | 0.00                    | 0.00                       | 0.00                    | 0.00                     |
| Ingresos por Ventas de Bienes y Servicios              | 186,592,015.04          | 204,531,300.19             | 391,123,315.23          | 123,150,641.65             | 95,538,436.34           | 0.00                     |
| Participaciones y Aportaciones                         | 0.00                    | 0.00                       | 0.00                    | 0.00                       | 0.00                    | 0.00                     |
| Transferencias, Asignaciones, Subsidios y Otras Ayudas | 2,153,924,494.40        | 648,184,707.43             | 2,802,109,201.83        | 2,638,501,877.53           | 2,582,181,091.34        | 0.00                     |
| Ingresos Derivados de Financiamientos                  | 0.00                    | 0.00                       | 0.00                    | 0.00                       | 0.00                    | 0.00                     |
| <b>Total</b>   | <b>2,344,602,123.10</b> | <b>1,112,457,039.98</b>    | <b>3,457,059,163.08</b> | <b>3,010,364,114.74</b>    | <b>2,926,404,301.14</b> | <b>581,802,178.04</b>    |
|  |                         |                            |                         | <b>Ingresos excedentes</b> |                         |                          |

**Nota de Gestión Administrativa 17**

De conformidad con la nota de gestión administrativa número 17 la Información Contable deberá estar firmada en cada página de la misma e incluir al final la siguiente leyenda: "Bajo protesta de decir verdad declaramos que los Estados Financieros y sus notas, son razonablemente correctos y son responsabilidad del emisor"

  
 \_\_\_\_\_  
 CP. Jorge Alahís Canales  
 Tesorero General

  
 \_\_\_\_\_  
 CP. Juan Alberto Puente Vicuña  
 Contador General





| UNIVERSIDAD AUTONOMA DE COAHUILA                           |               |                                |               |               |               |               |
|--|---------------|--------------------------------|---------------|---------------|---------------|---------------|
| Estado Analítico del Ejercicio del Presupuesto de Egresos  |               |                                |               |               |               |               |
| Clasificación Administrativa                               |               |                                |               |               |               |               |
| Del 01 de enero al 31 de diciembre de 2018                 |               |                                |               |               |               |               |
| Concepto   | Egresos       |                                |               |               |               | Subejercicio  |
|  | Aprobado      | Ampliaciones/<br>(Reducciones) | Modificado    | Devengado     | Pagado        |               |
|  | 1             | 2                              | 3 = (1 + 2)   | 4             | 5             |               |
| 6 = (3 - 4)  |               |                                |               |               |               |               |
| RECTORIA   | \$43,258,224  | -\$9,413,242                   | \$33,844,983  | \$33,844,983  | \$28,656,191  | \$0           |
| SECRETARIA GENERAL   | \$24,975,750  | \$2,221,685                    | \$27,197,435  | \$27,197,435  | \$23,328,047  | \$9,955       |
| TESORERIA GENERAL  | \$310,866,409 | -\$19,114,414                  | \$291,751,995 | \$379,998,670 | \$302,896,789 | -\$88,246,674 |
| CONTRALORIA GENERAL  | \$14,678,755  | \$4,103,510                    | \$18,782,265  | \$18,782,265  | \$15,886,311  | \$0           |
| INTENDENCIA CENTRAL  | \$381,524     | \$103,318                      | \$484,842     | \$484,842     | \$348,768     | \$0           |
| OFICIALIA MAYOR U. S.                                      | \$69,386,497  | \$6,566,339                    | \$75,952,836  | \$75,950,855  | \$64,442,939  | \$1,982       |
| SUBDIRECCION DE RECURSOS FISICOS                           | \$3,324,746   | -\$939,615                     | \$2,385,131   | \$2,385,131   | \$1,669,062   | \$0           |
| BIBLIOTECA ARTEMIO DE VALLE ARIZPE                         | \$3,412,784   | -\$3,254,378                   | \$158,405     | \$158,405     | \$141,538     | -\$0          |
| LIBRERIA UNIVERSITARIA                                     | \$7,361       | \$20,972                       | \$28,333      | \$28,333      | \$28,333      | \$0           |
| COORDINACION DE COMUNICACION SOCIAL                        | \$51,933,966  | -\$48,304                      | \$51,885,662  | \$51,885,662  | \$35,928,715  | \$0           |
| INFORMATICA  | \$75,872      | \$614                          | \$76,486      | \$76,486      | \$74,939      | \$0           |
| COORDINACION GENERAL DE ESTUDIOS DE POSTGRADO              | \$20,402,256  | \$16,849,282                   | \$37,251,537  | \$29,972,976  | \$25,212,919  | \$7,278,562   |
| STUAC  | \$1,113,391   | \$739,683                      | \$1,853,074   | \$1,853,074   | \$1,842,739   | \$0           |
| CINE UNIVERSIDAD   | \$0           | \$46,790                       | \$46,790      | \$46,790      | \$45,428      | \$1,362       |
| DEPARTAMENTO DE INTERCAMBIO ACADEMICO                      | \$199,625     | \$8,968                        | \$208,594     | \$208,594     | \$144,700     | \$0           |
| CENTRO DE EVALUACION Y CAPACITACION                        | \$79,731      | \$63,880                       | \$143,612     | \$143,612     | \$135,203     | \$0           |
| DIRECCION DE ASUNTOS ACADEMICOS                            | \$106,146,781 | \$11,505,045                   | \$117,651,826 | \$117,608,144 | \$93,865,639  | \$43,682      |
| DIRECCION DE PLANEACION                                    | \$24,842,630  | \$14,902,910                   | \$39,745,540  | \$37,479,999  | \$28,285,228  | \$2,265,541   |
| SUB-COORDINACION DE DIFUSION CULTURAL                      | \$1,033,334   | -\$51,914                      | \$981,421     | \$981,421     | \$627,155     | \$0           |
| COORDINACION GENERAL DE RELACIONES INTERNACIONALES         | \$5,520       | \$53,367                       | \$58,887      | \$58,887      | \$53,648      | \$0           |
| COORDINACION DE RELACIONES PUBLICAS                        | \$7,402,321   | \$1,015,043                    | \$8,417,364   | \$8,417,364   | \$7,091,791   | \$0           |
| CONSEJO UNIVERSITARIO                                      | \$2,013,687   | \$832,729                      | \$2,846,416   | \$2,846,416   | \$2,272,718   | \$0           |
| COORDINACION DE SERVICIO SOCIAL                            | \$454,530     | \$449,092                      | \$903,623     | \$903,603     | \$643,199     | \$20          |
| DEPARTAMENTO DE COMUNICACION AUDIOVISUAL Y DISEÑO          | \$191,240     | \$49,569                       | \$240,809     | \$240,809     | \$162,322     | \$0           |
| COORDINACION GENERAL DE ADQUISICIONES                      | \$10,590,186  | -\$316,594                     | \$10,273,592  | \$10,273,592  | \$8,751,283   | \$0           |
| ALMACEN DE RECURSOS FISICOS                                | \$0           | \$3,316                        | \$3,316       | \$3,316       | \$3,316       | \$0           |
| COORD. GENERAL DE DIFUSION Y PATRIMONIO CULTURAL           | \$37,851,258  | \$442,027                      | \$38,293,285  | \$38,258,226  | \$31,849,141  | \$35,059      |
| DEPARTAMENTO DE SERVICIOS ESTUDIANTILES                    | \$49,125      | -\$1,958                       | \$47,168      | \$47,168      | \$35,003      | \$0           |
| COORDINACION GENERAL DE EXTENSION UNIVERSITARIA            | \$10,689,897  | \$2,901,650                    | \$13,591,547  | \$13,558,661  | \$11,773,479  | \$32,886      |
| DEPARTAMENTO DE FOMENTO EDITORIAL                          | \$306,053     | -\$44,709                      | \$261,343     | \$261,343     | \$250,517     | \$0           |
| COORD. GRAL. DE ADMON. PATRIMONIAL Y DE SERV.              | \$36,749,388  | \$1,826,102                    | \$38,575,490  | \$38,569,775  | \$34,027,283  | \$5,715       |
| COMITE DE DAMAS VOLUNTARIAS                                | \$1,865,604   | \$1,057,079                    | \$2,922,683   | \$1,524,606   | \$1,150,783   | \$1,398,077   |
| ALMACEN CENTRAL  | \$260,475     | -\$17,057                      | \$243,418     | \$243,418     | \$190,005     | \$0           |
| DEPARTAMENTO DE VIGILANCIA                                 | \$34,289      | -\$17,276                      | \$17,013      | \$17,013      | \$14,806      | \$0           |
| SUBDIRECCION DE SUPERACION ACADEMICA                       | \$1,087,144   | -\$211,046                     | \$876,097     | \$876,097     | \$669,547     | \$0           |
| COORDINACION GENERAL JURIDICA                              | \$6,986,773   | \$593,771                      | \$7,580,544   | \$7,580,544   | \$6,641,865   | \$0           |
| CENTRO DE INVESTIGACIONES SOCIOECONOMICAS                  | \$14,028,242  | \$3,732,376                    | \$17,760,619  | \$16,895,174  | \$14,535,972  | \$865,445     |
| COORDINACION GENERAL DE VINCULACION                        | \$14,706,222  | \$111,764,842                  | \$126,471,064 | \$110,594,195 | \$91,469,678  | \$15,876,869  |
| AREAS VERDES   | \$1,338,133   | \$19,230                       | \$1,357,363   | \$1,357,363   | \$1,047,049   | \$0           |
| COORD. GRAL. DE TECNOLOGIA DE INFORMACION Y COM.           | \$33,128,521  | \$3,840,695                    | \$36,969,216  | \$36,965,626  | \$22,355,390  | \$3,590       |
| AULA MAGNA ING. JOSE MA. FRAUSTRO SILLER                   | \$330,397     | \$229,080                      | \$559,477     | \$559,477     | \$481,932     | \$0           |
| EDUCACION UNIVERSITARIA A DISTANCIA                        | \$12,466,762  | \$1,646,230                    | \$14,112,992  | \$14,079,305  | \$12,158,334  | \$33,688      |
| UNIDAD DE SEMINARIOS EMILIO J. TALAMAS T.                  | \$102,831     | \$170,648                      | \$273,479     | \$273,479     | \$124,151     | \$0           |
| CENTRO AUDIOVISUAL UNIVERSITARIO                           | \$205,699     | \$97,786                       | \$303,485     | \$303,485     | \$250,486     | \$0           |
| COORDINACION GENERAL DE RELACIONES INTERNACIONALES         | \$15,863,336  | \$3,906,364                    | \$19,769,700  | \$19,469,114  | \$16,900,054  | \$100,586     |
| RECINTO DEL PATRIMONIO CULTURAL UNIVERSITARIO              | \$1,243,074   | \$139,649                      | \$1,382,722   | \$1,382,722   | \$646,759     | \$0           |
| RECINTO AURORA MORALES DE LOPEZ                            | \$597,220     | \$25,295                       | \$622,515     | \$622,515     | \$415,170     | \$0           |
| RESIDENCIA UNIVERSITARIA                                   | \$237,551     | \$15,365                       | \$252,917     | \$252,917     | \$224,836     | \$0           |
| COORDINACION DE INGLES CURRICULAR                          | \$1,002,205   | -\$20,378                      | \$981,827     | \$981,827     | \$464,263     | \$0           |
| DEFENSORIA DE LOS DERECHOS HUMANOS UNIVERSITARIOS          | \$10,230      | \$2,207,728                    | \$2,217,958   | \$2,217,958   | \$1,852,349   | \$0           |
| COORDINACION GENERAL DE INNOVACION Y DESARROLLO PRODUCTIVO | \$0           | \$537,915                      | \$537,915     | \$537,915     | \$264,089     | \$0           |
| INTENDENCIA SALTILLO                                       | \$731,108     | \$2,189                        | \$733,297     | \$733,297     | \$544,747     | \$0           |
| DEPARTAMENTO DE DIFUSION CULTURAL                          | \$7,238       | \$41,308                       | \$48,547      | \$48,547      | \$28,150      | \$0           |
| COORDINACION DE UNIDAD SALTILLO                            | \$21,315,595  | \$1,687,686                    | \$23,003,281  | \$23,003,243  | \$19,485,239  | \$38          |
| INFOTECA CENTRAL UNIDAD SALTILLO                           | \$4,449,731   | \$277,143                      | \$4,726,873   | \$4,726,819   | \$3,364,976   | \$54          |
| UNIDAD DEPORTIVA Y CAMPO OLIMPICO                          | \$1,954,009   | -\$426,240                     | \$1,527,769   | \$1,527,769   | \$1,170,733   | \$0           |
| BIBLIOTECA CAMPUS PONIENTE                                 | \$2,175,382   | -\$79,960                      | \$2,095,421   | \$2,095,421   | \$991,446     | \$0           |
| CIUDAD UNIVERSITARIA SALTILLO                              | \$6,426,901   | -\$21,550                      | \$6,405,351   | \$6,405,351   | \$5,754,281   | \$0           |
| INFOTECA CIUDAD UNIVERSITARIA ARTEAGA                      | \$2,387,314   | \$78,430                       | \$2,465,744   | \$2,465,744   | \$1,711,236   | \$0           |
| CENTRO CULTURAL UNIVERSITARIO CAMPO ARTEAGA                | \$1,411,534   | \$5,234                        | \$1,416,768   | \$1,416,768   | \$747,053     | \$0           |
| RADIO UNIVERSIDAD  | \$622,201     | \$542,762                      | \$1,164,963   | \$1,164,963   | \$986,195     | \$0           |
| RESID. UNIV. ANGELICA NARRO DE GARZA A C                   | \$126,425     | \$123,250                      | \$249,675     | \$249,675     | \$215,769     | \$0           |
| ESC. DE BACHILLERES ATENEO FUENTE                          | \$44,248,185  | -\$13,831                      | \$44,234,353  | \$44,234,353  | \$38,179,637  | \$0           |
| ESC. DE BACH. DR. MARIANO NARVAEZ GLZ.T. NOCTURNO          | \$25,268,679  | \$4,810,803                    | \$25,679,482  | \$25,673,106  | \$22,344,945  | \$106,376     |
| INSTITUTO DE ENSEÑANZA ABIERTA DE SALTILLO                 | \$23,161,954  | -\$1,871,088                   | \$21,290,866  | \$21,290,866  | \$18,843,051  | \$0           |
| ESC. DE BACH. JUAN AGUSTIN DE ESPINOZA                     | \$8,073,816   | \$702,744                      | \$8,776,561   | \$8,774,751   | \$7,620,428   | \$1,809       |
| ESC. DE BACH. DR. MARIANO NARVAEZ GLZ.T. DIURNO            | \$26,886,089  | \$2,021,269                    | \$28,907,357  | \$28,907,357  | \$25,392,518  | -\$10         |
| INST. DE CIEN Y HUM LIC. SALVADOR GONZALEZ                 | \$17,890,403  | \$543,180                      | \$18,423,583  | \$18,419,327  | \$16,331,073  | \$4,256       |
| ESC. DE BACH. ATENEO FUENTE RAMOS ARIZPE                   | \$632,101     | \$250,251                      | \$882,352     | \$882,352     | \$795,897     | \$0           |
| ESCUELA DE ARTES PLASTICAS PROF. RUBEN HERRERA             | \$17,768,549  | \$1,208,170                    | \$18,976,718  | \$18,802,159  | \$16,092,921  | \$174,559     |
| FACULTAD DE CIENCIA, EDUCACION Y HUMANIDADES               | \$20,678,019  | \$773,756                      | \$21,451,775  | \$21,110,015  | \$18,359,123  | \$341,759     |
| FACULTAD DE CIENCIAS DE LA COMUNICACION                    | \$16,761,642  | \$2,703,147                    | \$19,464,789  | \$19,139,018  | \$16,525,762  | \$325,770     |
| UNIV. AUTONOMA DE COAH. ESC. DE CIENCIAS SOCIALES          | \$8,640,488   | \$1,248,144                    | \$9,888,632   | \$9,635,243   | \$8,376,229   | \$253,389     |
| ESCUELA SUPERIOR DE MUSICA                                 | \$18,576,469  | \$50,560,296                   | \$69,136,765  | \$41,764,428  | \$34,567,487  | \$27,372,337  |
| FACULTAD DE TRABAJO SOCIAL                                 | \$16,395,483  | \$1,808,610                    | \$18,204,093  | \$17,501,061  | \$15,078,566  | \$703,032     |
| UADEC COORDINACION GENERAL DEL DEPORTE                     | \$46,617,243  | \$13,886,668                   | \$60,303,911  | \$60,297,761  | \$63,113,940  | \$6,150       |
| CENTRO DE IDIOMAS U.S.                                     | \$3,519,179   | \$2,088,202                    | \$5,607,381   | \$5,607,381   | \$5,080,842   | \$0           |
| FACULTAD DE CIENCIAS DE LA ADMINISTRACION                  | \$24,795,777  | \$4,246,864                    | \$29,042,641  | \$28,543,505  | \$25,169,507  | \$499,135     |
| FACULTAD DE ECONOMIA                                       | \$11,983,941  | \$2,986,800                    | \$14,970,741  | \$14,956,565  | \$12,503,399  | \$13,727      |
| UNIV. AUTONOMA DE COAH. FAC. DE JURISPRUDENCIA             | \$19,983,420  | \$6,338,968                    | \$26,322,388  | \$25,552,628  | \$22,208,904  | \$769,760     |
| FACULTAD DE MERCADOTECNIA                                  | \$11,592,167  | \$3,211,871                    | \$14,804,038  | \$14,594,128  | \$12,493,442  | \$209,910     |
| CENTRO DE ESTUDIOS E INVESTIGACIONES INTERDISCIPLI         | \$721,130     | \$1,992,604                    | \$2,713,734   | \$2,713,734   | \$2,433,810   | \$0           |
| ACADEMIA INTERAMERICANA DE DERECHOS HUMANOS                | \$100,000     | \$42,880,592                   | \$42,780,592  | \$27,665,305  | \$16,453,962  | \$15,115,287  |
| FACULTAD DE INGENIERIA CIVIL                               | \$30,264,674  | \$5,779,857                    | \$36,044,531  | \$35,130,532  | \$30,202,999  | \$914,000     |



|  |                         |                       |                         |                         |                         |                      |
|--|-------------------------|-----------------------|-------------------------|-------------------------|-------------------------|----------------------|
| CENTRO DE INVESTIGACION EN MATEMATICA APLICADA     | \$5,833,719             | \$1,947,064           | \$7,780,783             | \$7,342,047             | \$6,197,247             | \$438,736            |
| UNIV. AUTON. COAHUILA /FACULTAD DE SISTEMAS        | \$44,305,597            | \$26,161,837          | \$70,467,434            | \$62,825,164            | \$52,482,456            | \$7,642,270          |
| FACULTAD DE CIENCIAS QUIMICAS                      | \$74,066,462            | \$23,938,527          | \$98,004,990            | \$93,507,641            | \$77,820,155            | \$4,497,349          |
| FACULTAD DE ARQUITECTURA                           | \$23,407,416            | \$3,434,873           | \$26,842,289            | \$26,402,330            | \$23,316,601            | \$439,959            |
| FACULTAD DE CIENCIAS FISICO MATEMATICAS            | \$13,566,608            | \$5,573,088           | \$19,139,697            | \$18,782,730            | \$16,263,391            | \$356,967            |
| FACULTAD DE MEDICINA                               | \$24,169,695            | \$3,920,265           | \$28,089,960            | \$27,566,892            | \$23,694,416            | \$523,068            |
| ESCUELA DE ODONTOLOGIA                             | \$20,264,066            | \$6,553,984           | \$26,818,050            | \$26,536,062            | \$22,712,268            | \$281,988            |
| ESCUELA DE PSICOLOGIA                              | \$15,750,741            | \$1,194,035           | \$16,944,775            | \$16,354,861            | \$14,322,538            | \$589,915            |
| ESC. DE LIC. EN ENFERMERIA DR. SANTIAGO VALDES G.  | \$16,965,661            | \$6,034,415           | \$23,000,076            | \$21,422,682            | \$18,443,600            | \$1,577,394          |
| HOSPITAL UNIVERSITARIO SALTILLO.                   | \$90,058,418            | \$66,746,266          | \$156,804,684           | \$158,431,730           | \$132,986,696           | -\$1,627,046         |
| INFOTECA DE LA SALUD                               | \$96,012                | \$58,143              | \$154,155               | \$138,594               | \$138,594               | \$0                  |
| CONTRALORIA DE UNIDAD                              | \$12,360                | \$6,181               | \$18,541                | \$18,541                | \$12,725                | \$0                  |
| DEPARTAMENTO DE ASUNTOS ACADEMICOS                 | \$51,182                | -\$5,711              | \$45,471                | \$45,471                | \$38,775                | \$0                  |
| DEPARTAMENTO DE DIFUSION CULTURAL                  | \$337,707               | \$10,801              | \$348,508               | \$348,508               | \$275,932               | \$0                  |
| COORDINACION DE UNIDAD TORREON                     | \$33,994,953            | \$3,648,261           | \$37,643,213            | \$37,643,213            | \$32,671,277            | \$0                  |
| COMITE DE DAMAS VOLUNTARIAS                        | \$81,000                | \$60,301              | \$141,301               | \$141,301               | \$93,953                | \$0                  |
| UNIV. AUTON DE COAH /INFOTECA TORREON              | \$6,808,589             | \$2,169,655           | \$8,978,244             | \$8,978,244             | \$7,994,177             | \$0                  |
| RADIO UNIVERSIDAD                                  | \$234,647               | \$102,938             | \$337,585               | \$337,585               | \$223,530               | \$0                  |
| CENTRO DE INVESTIGACION BIOMEDICA                  | \$12,338,998            | \$3,201,835           | \$15,540,832            | \$15,540,832            | \$13,207,733            | \$0                  |
| CENTRO CULTURAL UNIVERSITARIO BRAULIO Fdz. AGUIRRE | \$589,210               | \$718,303             | \$1,307,513             | \$1,307,513             | \$1,032,261             | \$0                  |
| INST INV PARA EL DES INT DE LA MUJER UNIVERSITARIA | \$0                     | \$2,920,995           | \$2,920,995             | \$2,920,995             | \$2,433,777             | \$0                  |
| ESCUELA DE BACHILLERES AGUANUEVA                   | \$12,687,661            | \$987,805             | \$13,675,467            | \$13,675,467            | \$12,077,361            | \$0                  |
| ESC. DE BACH. VENUSTIANO CARRANZA                  | \$28,490,809            | \$2,720,240           | \$31,211,049            | \$31,211,049            | \$26,577,916            | \$0                  |
| INSTITUTO DE ENSEÑANZA ABIERTA DE TORREON          | \$12,755,151            | \$931,145             | \$13,686,297            | \$13,686,297            | \$11,522,698            | \$0                  |
| PREPARATORIA VENUSTIANO CARRANZA EXT MATAMOROS     | \$123,609               | \$33,344              | \$156,953               | \$156,953               | \$119,433               | \$0                  |
| ESCUELA DE ARTES UNIDAD TORREON                    | \$979,181               | \$794,233             | \$1,773,414             | \$1,773,414             | \$1,322,701             | \$0                  |
| UNIV. AUTON. DE COAHUILA - COMUNIDAD               | \$13,209,471            | \$7,575,328           | \$20,784,799            | \$20,238,205            | \$17,543,977            | \$546,595            |
| COORDINACION DE DEPORTES                           | \$6,276,743             | -\$5,207,591          | \$1,069,152             | \$1,069,152             | \$912,602               | \$0                  |
| CENTRO DE IDIOMAS U. T.                            | \$5,053,664             | -\$774,738            | \$4,278,927             | \$4,278,927             | \$3,843,177             | \$0                  |
| FACULTAD DE CONTADURIA Y ADMINISTRACION            | \$54,385,753            | \$15,771,927          | \$70,157,679            | \$68,761,041            | \$59,109,274            | \$1,396,638          |
| FACULTAD DE ECONOMIA Y MERCADOTECNIA               | \$11,893,391            | \$4,488,858           | \$16,382,250            | \$15,934,239            | \$13,030,716            | \$448,011            |
| FACULTAD DE CIENCIAS POLITICAS Y SOCIALES          | \$18,178,670            | \$14,309,378          | \$32,488,048            | \$31,545,471            | \$21,424,526            | \$942,577            |
| UAC FAC DE ADMON FISCAL Y FIN                      | \$14,328,058            | \$5,218,095           | \$19,546,153            | \$19,289,460            | \$16,303,776            | \$256,693            |
| FACULTAD DE DERECHO                                | \$17,659,910            | \$7,612,792           | \$25,272,702            | \$25,271,697            | \$21,639,399            | \$1,004              |
| ESCUELA DE ADMINISTRACION (SAN PEDRO)              | \$6,016,136             | \$2,165,513           | \$8,180,649             | \$8,075,265             | \$7,097,845             | \$105,384            |
| UADEC /FACULTAD DE INGENIERIA MECANICA Y ELECTRICA | \$14,972,948            | \$8,133,831           | \$23,106,779            | \$22,481,480            | \$18,738,603            | \$625,299            |
| FACULTAD DE INGENIERIA CIVIL                       | \$11,231,846            | \$5,497,678           | \$16,729,523            | \$15,946,453            | \$12,875,500            | \$783,071            |
| ESCUELA DE SISTEMAS UNIDAD TORREON                 | \$11,578,424            | \$7,775,136           | \$19,353,560            | \$18,874,986            | \$15,961,550            | \$478,573            |
| ESCUELA DE ARQUITECTURA                            | \$10,854,527            | \$4,281,037           | \$15,135,564            | \$14,603,061            | \$12,301,577            | \$532,503            |
| UNIV AUTONOMA DE COAHUILA/ESC. CIENCIAS BIOLÓGICAS | \$18,952,699            | \$15,464,680          | \$34,417,379            | \$34,180,093            | \$29,762,193            | \$237,286            |
| FACULTAD DE MEDICINA                               | \$21,796,877            | \$11,702,395          | \$33,499,272            | \$32,115,964            | \$25,906,382            | \$1,383,308          |
| UNIVERSIDAD AUTONOMA DE COAHUILA/ODONTOLOGIA UT    | \$18,197,006            | \$8,321,564           | \$26,518,570            | \$26,454,743            | \$22,038,871            | \$63,827             |
| ESCUELA DE PSICOLOGIA                              | \$100,000               | \$2,152,527           | \$2,252,527             | \$2,252,444             | \$1,812,305             | \$83                 |
| ESCUELA DE LICENCIATURA EN ENFERMERIA              | \$11,327,041            | \$5,986,468           | \$17,313,508            | \$16,503,511            | \$13,848,493            | \$809,997            |
| HOSPITAL UNIVERSITARIO TORREON.                    | \$63,923,455            | \$24,896,077          | \$88,819,532            | \$88,819,532            | \$74,732,532            | \$0                  |
| HOSPITAL INFANTIL UNIVERSITARIO                    | \$32,946,450            | \$8,602,428           | \$41,548,879            | \$41,548,879            | \$34,829,855            | \$0                  |
| ESCUELA DE ARTES ESCENICAS                         | \$0                     | \$17,500              | \$17,500                | \$17,500                | \$12,000                | \$0                  |
| DEPARTAMENTO DE ASUNTOS ACADEMICOS                 | \$12,856                | \$13,915              | \$26,771                | \$26,771                | \$17,787                | \$0                  |
| DEPARTAMENTO DE DIFUSION CULTURAL                  | \$82,609                | -\$32,439             | \$50,170                | \$50,170                | \$34,811                | \$0                  |
| COORDINACION DE UNIDAD NORTE                       | \$13,894,060            | \$4,366,223           | \$18,260,283            | \$18,260,283            | \$15,779,269            | \$0                  |
| AULA MAGNA UNIDAD NORTE                            | \$88,861                | \$57,424              | \$146,284               | \$146,284               | \$87,751                | \$0                  |
| INFOTECA CENTRAL UNIDAD NORTE DE LA UAC            | \$4,766,529             | \$1,090,510           | \$5,857,038             | \$5,851,840             | \$4,920,993             | \$5,199              |
| UNIDAD DE SEMINARIOS UNIDAD NORTE UAC              | \$803,977               | \$848,990             | \$1,652,968             | \$1,652,968             | \$1,390,861             | \$0                  |
| CENTRO UNIVERSITARIO DE INFORMATICA                | \$849,036               | -\$156,829            | \$692,206               | \$692,206               | \$556,172               | \$0                  |
| TEATRO DE LA CIUDAD DE MONCLOVA                    | \$2,277,839             | -\$215,559            | \$2,062,280             | \$2,062,280             | \$1,889,359             | \$0                  |
| CENTRO DE INVESTIGACION EN GEOCIENCIAS APLICADAS   | \$1,950,360             | \$5,689,879           | \$7,640,239             | \$7,629,310             | \$6,388,583             | \$10,929             |
| ESC. DE BACH. DR. Y GRAL. JAIME LOZANO BENAVIDES   | \$10,363,081            | \$991,203             | \$11,354,284            | \$11,354,284            | \$9,729,698             | \$0                  |
| ESC. DE BACH. PROF. LADISLAO FARIAS CAMPOS         | \$8,931,302             | \$4,789,463           | \$13,720,765            | \$13,720,765            | \$11,776,791            | \$0                  |
| ESC. DE BACH. LIC. LUIS DONALDO COLOSIO MURRIETA   | \$9,830,544             | \$2,576,929           | \$12,407,473            | \$12,407,473            | \$10,705,830            | \$0                  |
| ESC. DE BACH. SR. URBANO RIOJAS RENDON             | \$21,968,560            | \$5,043,827           | \$27,012,387            | \$27,012,387            | \$23,273,459            | \$0                  |
| ESCUELA DE BACHILLERES URBANO RIOJAS RENDON EXTEN  | \$93,700                | -\$6,231              | \$87,469                | \$87,469                | \$74,745                | \$0                  |
| ESCUELA DE BACHILLERES ACUÑA DE LA UADEC           | \$3,372,952             | \$6,813,025           | \$10,185,977            | \$10,185,977            | \$7,783,764             | \$0                  |
| COORDINACION DE DEPORTES                           | \$2,555,250             | -\$1,982,833          | \$572,417               | \$572,417               | \$443,723               | \$0                  |
| CENTRO DE IDIOMAS U. N.                            | \$1,660,788             | -\$189,158            | \$1,471,630             | \$1,471,630             | \$1,191,615             | \$0                  |
| CENTRO DE IDIOMAS P. N.                            | \$511,239               | -\$76,069             | \$435,171               | \$435,171               | \$406,582               | \$0                  |
| FAC. CONTADURIA Y ADMINISTRACION UADEC U.N.MONCL.  | \$29,044,039            | \$9,155,619           | \$38,199,658            | \$37,812,733            | \$32,593,079            | \$386,925            |
| FACULTAD DE ADMINISTRACION Y CONTADURIA P.NEGRAS   | \$10,683,496            | \$4,066,742           | \$14,750,238            | \$14,398,856            | \$12,129,543            | \$351,382            |
| FACULTAD DE INGENIERIA MECANICA Y ELECTRICA        | \$34,619,694            | \$12,683,081          | \$47,302,775            | \$46,438,812            | \$39,615,667            | \$863,963            |
| FACULTAD DE METALURGIA                             | \$17,326,382            | \$10,968,873          | \$28,295,255            | \$26,535,870            | \$21,897,895            | \$1,759,385          |
| ESC. SUP. DE ING. LIC. ADOLFO LOPEZ MATEOS         | \$12,750,962            | \$6,988,863           | \$19,739,825            | \$19,669,681            | \$16,530,369            | \$70,143             |
| ESCUELA DE SISTEMAS PROF. MARCIAL RUIZ VARGAS      | \$10,510,083            | \$5,232,857           | \$15,742,941            | \$15,667,779            | \$13,328,589            | \$75,162             |
| ESCUELA DE CIENCIAS DE LA SALUD                    | \$7,952,341             | \$10,455,622          | \$18,407,963            | \$13,513,147            | \$10,239,319            | \$4,894,816          |
| ESCUELA DE MEDICINA PIEDRAS NEGRAS                 | \$5,347,014             | \$5,185,009           | \$10,532,023            | \$9,655,472             | \$7,588,456             | \$876,551            |
| UNIVERSIDAD AUTONOMA DE COAHUILA PSICOLOGIA U.N    | \$7,629,098             | \$3,761,193           | \$11,390,291            | \$11,153,195            | \$9,503,334             | \$237,996            |
| PRESIDENCIA CRNE-ANUIES                            | \$0                     | \$274,330             | \$274,330               | \$230,445               | \$215,666               | \$43,885             |
| <b>Total del Gasto</b>                             | <b>2,344,602,123.10</b> | <b>723,075,354.59</b> | <b>3,067,677,477.69</b> | <b>3,048,252,906.71</b> | <b>2,527,299,996.88</b> | <b>19,424,570.98</b> |


| Gobierno (Federal/Estatal/Municipal) de UNIVERSIDAD AUTONOMA DE COAHUILA |                         |                                |                         |                         |                         |                      |
|--|-------------------------|--------------------------------|-------------------------|-------------------------|-------------------------|----------------------|
| Estado Analítico del Ejercicio del Presupuesto de Egresos                |                         |                                |                         |                         |                         |                      |
| Clasificación Administrativa   |                         |                                |                         |                         |                         |                      |
| Del 01 de enero al 31 de diciembre de 2018                               |                         |                                |                         |                         |                         |                      |
| Concepto   | Egresos                 |                                |                         |                         |                         | Subejercicio         |
|  | Aprobado                | Ampliaciones/<br>(Reducciones) | Modificado              | Devengado               | Pagado                  |                      |
|  | 1                       | 2                              | 3 = (1 + 2)             | 4                       | 5                       |                      |
| Poder Ejecutivo  | 0.00                    | 0.00                           | 0.00                    | 0.00                    | 0.00                    | 0.00                 |
| Poder Legislativo  | 0.00                    | 0.00                           | 0.00                    | 0.00                    | 0.00                    | 0.00                 |
| Poder Judicial   | 0.00                    | 0.00                           | 0.00                    | 0.00                    | 0.00                    | 0.00                 |
| Órganos Autónomos  | 2,344,602,123.10        | 723,075,354.59                 | 3,067,677,477.69        | 3,048,252,906.71        | 2,527,299,996.88        | 19,424,570.98        |
| <b>Total del Gasto</b>   | <b>2,344,602,123.10</b> | <b>723,075,354.59</b>          | <b>3,067,677,477.69</b> | <b>3,048,252,906.71</b> | <b>2,527,299,996.88</b> | <b>19,424,570.98</b> |




| Sector Paraestatal del Gobierno (Federal/Estatal/Municipal) de UNIVERSIDAD AUTÓNOMA DE COAHUILA       |                         |                                |                         |                         |                         |                      |
|---|-------------------------|--------------------------------|-------------------------|-------------------------|-------------------------|----------------------|
| Estado Analítico del Ejercicio del Presupuesto de Egresos   |                         |                                |                         |                         |                         |                      |
| Clasificación Administrativa  |                         |                                |                         |                         |                         |                      |
| Del 01 de enero al 31 de diciembre de 2018  |                         |                                |                         |                         |                         |                      |
| Concepto  | Egresos                 |                                |                         |                         |                         | Subejercicio         |
|   | Aprobado                | Ampliaciones/<br>(Reducciones) | Modificado              | Devengado               | Pagado                  |                      |
|   | 1                       | 2                              | 3 = (1 + 2)             | 4                       | 5                       |                      |
| Entidades Paraestatales y Fideicomisos No Empresariales y No Financieros                              | 2,344,602,123.10        | 723,075,354.59                 | 3,067,677,477.69        | 3,048,252,906.71        | 2,527,299,996.88        | 19,424,570.98        |
| Instituciones Públicas de la Seguridad Social   | 0.00                    | 0.00                           | 0.00                    | 0.00                    | 0.00                    | 0.00                 |
| Entidades Paraestatales Empresariales No Financieras con Participación Estatal Mayoritaria            | 0.00                    | 0.00                           | 0.00                    | 0.00                    | 0.00                    | 0.00                 |
| Fideicomisos Empresariales No Financieros con Participación Estatal Mayoritaria                       | 0.00                    | 0.00                           | 0.00                    | 0.00                    | 0.00                    | 0.00                 |
| Entidades Paraestatales Empresariales Financieras Monetarias con Participación Estatal Mayoritaria    | 0.00                    | 0.00                           | 0.00                    | 0.00                    | 0.00                    | 0.00                 |
| Entidades Paraestatales Empresariales Financieras No Monetarias con Participación Estatal Mayoritaria | 0.00                    | 0.00                           | 0.00                    | 0.00                    | 0.00                    | 0.00                 |
| Fideicomisos Financieros Públicos con Participación Estatal Mayoritaria                               | 0.00                    | 0.00                           | 0.00                    | 0.00                    | 0.00                    | 0.00                 |
| <b>Total del Gasto</b>  | <b>2,344,602,123.10</b> | <b>723,075,354.59</b>          | <b>3,067,677,477.69</b> | <b>3,048,252,906.71</b> | <b>2,527,299,996.88</b> | <b>19,424,570.98</b> |

**Nota de Gestión Administrativa 17**

De conformidad con la nota de gestión administrativa número 17 la Información Contable deberá estar firmada en cada página de la misma e incluir al final la siguiente leyenda: "Bajo protesta de decir verdad declaramos que los Estados Financieros y sus notas, son razonablemente correctos y son responsabilidad del emisor"

  
 CP. Jorge Alánis Canales  
 Tesorero General

  
 CP. Juan Alberto Puente Vicuña  
 Contador General





**UNIVERSIDAD AUTONOMA DE COAHUILA**  
**Estado Analítico del Ejercicio del Presupuesto de Egresos**  
**Clasificación Económica (por Tipo de Gasto)**  
**Del 01 de enero al 31 de diciembre de 2018**

| Concepto  | Egresos              |                                |                      |                      |                      | Subejercicio<br>6 = ( 3 - 4 ) |
|---|----------------------|--------------------------------|----------------------|----------------------|----------------------|-------------------------------|
|   | Aprobado             | Ampliaciones/<br>(Reducciones) | Modificado           | Devengado            | Pagado               |                               |
|   | 1                    | 2                              | 3 = ( 1 + 2 )        | 4                    | 5                    |                               |
| Gasto Corriente                                   | 2,344,602,123        | 514,434,229                    | 2,859,036,352        | 2,896,689,295        | 2,425,473,496        | -37,652,942                   |
| Gasto de Capital                                  | 0                    | 208,641,125                    | 208,641,125          | 151,563,612          | 101,826,501          | 57,077,513                    |
| Amortización de la Deuda y Disminución de Pasivos | 0                    | 0                              | 0                    | 0                    | 0                    | 0                             |
| Pensiones y Jubilaciones                          | 0                    | 0                              | 0                    | 0                    | 0                    | 0                             |
| Participaciones                                   | 0                    | 0                              | 0                    | 0                    | 0                    | 0                             |
| <b>Total del Gasto</b>                            | <b>2,344,602,123</b> | <b>723,075,355</b>             | <b>3,067,677,478</b> | <b>3,048,252,907</b> | <b>2,527,299,997</b> | <b>19,424,571</b>             |

**Nota de Gestión Administrativa 17**

De conformidad con la nota de gestión administrativa número 17 la Información Contable deberá estar firmada en cada página de la misma e incluir al final la siguiente leyenda: "Bajo protesta de decir verdad declaramos que los Estados Financieros y sus notas, son razonablemente correctos y son responsabilidad del emisor"

  
 \_\_\_\_\_  
 CP. Jorge Alanís Canales  
 Tesorero General

  
 \_\_\_\_\_  
 CP. Juan Alberto Puente Vicuña  
 Contador General







**UNIVERSIDAD AUTONOMA DE COAHUILA**  
**Estado Analítico del Ejercicio del Presupuesto de Egresos**  
**Clasificación por Objeto del Gasto (Capítulo y Concepto)**  
**Del 01 de enero al 31 de diciembre de 2018**

| Concepto  | Egresos              |                                |                      |                      |                      | Subejercicio<br>6 = (3 - 4) |
|---|----------------------|--------------------------------|----------------------|----------------------|----------------------|-----------------------------|
|   | Aprobado             | Ampliaciones/<br>(Reducciones) | Modificado           | Devengado            | Pagado               |                             |
|   | 1                    | 2                              | 3 = (1 + 2)          | 4                    | 5                    |                             |
| <b>Servicios Personales</b>   | <b>2,056,387,176</b> | <b>316,271,336</b>             | <b>2,372,658,512</b> | <b>2,462,539,679</b> | <b>2,088,656,911</b> | <b>-89,881,167</b>          |
| Remuneraciones al Personal de Carácter Permanente                         | 944,496,848          | 128,358,259                    | 1,072,855,107        | 1,164,237,555        | 1,019,941,817        | -91,382,448                 |
| Remuneraciones al Personal de Carácter Transitorio                        | 9,992,111            | 827,628                        | 10,819,739           | 10,819,739           | 9,558,967            | 0                           |
| Remuneraciones Adicionales y Especiales                                   | 374,967,952          | 38,891,664                     | 413,859,616          | 413,525,074          | 384,529,715          | 334,541                     |
| Seguridad Social  | 192,470,670          | 49,007,929                     | 241,478,599          | 240,311,860          | 168,286,480          | 1,166,739                   |
| Otras Prestaciones Sociales y Económicas                                  | 534,459,595          | 99,185,857                     | 633,645,451          | 633,645,451          | 506,340,932          | 0                           |
| Previsiones   | 0                    | 0                              | 0                    | 0                    | 0                    | 0                           |
| Pago de Estímulos a Servidores Públicos                                   | 0                    | 0                              | 0                    | 0                    | 0                    | 0                           |
| <b>Materiales y Suministros</b>   | <b>31,153,451</b>    | <b>43,429,320</b>              | <b>74,582,771</b>    | <b>59,953,063</b>    | <b>40,976,018</b>    | <b>14,629,708</b>           |
| Materiales de Administración, Emisión de Documentos y Artículos Oficiales | 17,757,476           | 8,500,417                      | 26,257,893           | 20,263,264           | 12,239,318           | 5,994,629                   |
| Alimentos y Utensilios  | 2,800,803            | 6,393,883                      | 9,194,686            | 9,116,061            | 7,433,443            | 78,255                      |
| Materias Primas y Materiales de Producción y Comercialización             | 18,500               | 147,012                        | 165,512              | 165,512              | 51,204               | 0                           |
| Materiales y Artículos de Construcción y de Reparación                    | 771,034              | 7,696,158                      | 8,467,192            | 5,720,331            | 3,028,479            | 2,746,861                   |
| Productos Químicos, Farmacéuticos y de Laboratorio                        | 798,548              | 11,878,764                     | 12,677,312           | 7,578,333            | 5,196,305            | 5,098,979                   |
| Combustibles, Lubricantes y Aditivos                                      | 6,142,305            | 3,773,531                      | 9,915,836            | 9,460,223            | 8,443,196            | 455,613                     |
| Vestuario, Blancos, Prendas de Protección y Artículos Deportivos          | 694,057              | 4,708,610                      | 5,402,667            | 5,275,192            | 3,494,177            | 127,475                     |
| Materiales y Suministros Para Seguridad                                   | 0                    | 1,281                          | 1,281                | 1,281                | 1,281                | 0                           |
| Herramientas, Refacciones y Accesorios Menores                            | 2,170,728            | 329,664                        | 2,500,392            | 2,372,865            | 1,088,615            | 127,527                     |
| <b>Servicios Generales</b>  | <b>215,204,945</b>   | <b>144,766,502</b>             | <b>359,971,447</b>   | <b>331,592,898</b>   | <b>257,325,418</b>   | <b>28,378,548</b>           |
| Servicios Básicos   | 45,519,286           | 9,671,259                      | 55,190,544           | 55,027,324           | 49,693,453           | 163,220                     |
| Servicios de Arrendamiento  | 5,595,585            | 10,037,219                     | 15,632,804           | 15,506,295           | 6,922,521            | 126,509                     |
| Servicios Profesionales, Científicos, Técnicos y Otros Servicios          | 37,922,992           | 100,761,288                    | 138,684,280          | 126,380,670          | 97,050,016           | 12,303,610                  |
| Servicios Financieros, Bancarios y Comerciales                            | 8,016,926            | -404,375                       | 7,612,551            | 7,592,984            | 7,300,751            | 19,567                      |
| Servicios de Instalación, Reparación, Mantenimiento y Conservación        | 13,148,371           | 15,548,647                     | 28,697,018           | 26,730,754           | 21,820,221           | 1,966,264                   |
| Servicios de Comunicación Social y Publicidad.                            | 46,857,156           | -661,941                       | 46,195,215           | 46,124,710           | 30,925,074           | 70,504                      |
| Servicios de Traslado y Viáticos  | 6,718,716            | 29,380,651                     | 36,099,367           | 25,119,949           | 21,248,666           | 10,979,418                  |
| Servicios Oficiales   | 14,600,818           | -6,246,000                     | 8,354,817            | 7,592,639            | 5,789,478            | 762,178                     |
| Otros Servicios Generales   | 36,825,096           | -13,320,246                    | 23,504,850           | 21,517,572           | 16,575,238           | 1,987,278                   |
| <b>Transferencias, Asignaciones, Subsidios y Otras Ayudas</b>             | <b>41,856,551</b>    | <b>9,967,072</b>               | <b>51,823,623</b>    | <b>42,603,655</b>    | <b>38,515,149</b>    | <b>9,219,968</b>            |
| Transferencias Internas y Asignaciones al Sector Público                  | 0                    | 0                              | 0                    | 0                    | 0                    | 0                           |
| Transferencias al Resto del Sector Público                                | 0                    | 0                              | 0                    | 0                    | 0                    | 0                           |
| Subsidios y Subvenciones  | 0                    | 2,236,548                      | 2,236,548            | 1,050,000            | 1,050,000            | 1,186,548                   |
| Ayudas Sociales   | 41,856,551           | 7,252,219                      | 49,108,770           | 41,075,350           | 37,131,844           | 8,033,421                   |
| Pensiones y Jubilaciones  | 0                    | 0                              | 0                    | 0                    | 0                    | 0                           |
| Transferencias a Fideicomisos, Mandatos y Otros Análogos                  | 0                    | 0                              | 0                    | 0                    | 0                    | 0                           |
| Transferencias a la Seguridad Social                                      | 0                    | 0                              | 0                    | 0                    | 0                    | 0                           |
| Donativos   | 0                    | 478,305                        | 478,305              | 478,305              | 333,305              | 0                           |
| Transferencias al Exterior  | 0                    | 0                              | 0                    | 0                    | 0                    | 0                           |
| <b>Bienes Muebles, Inmuebles e Intangibles</b>                            | <b>0</b>             | <b>72,604,772</b>              | <b>72,604,772</b>    | <b>56,055,020</b>    | <b>32,965,028</b>    | <b>16,549,753</b>           |
| Mobiliario y Equipo de Administración                                     | 0                    | 27,647,622                     | 27,647,622           | 20,663,041           | 14,058,846           | 6,984,580                   |
| Mobiliario y Equipo Educativo y Recreativo                                | 0                    | 3,309,120                      | 3,309,120            | 2,312,180            | 1,278,257            | 996,940                     |
| Equipo e Instrumental Médico y de Laboratorio                             | 0                    | 24,509,097                     | 24,509,097           | 17,763,863           | 4,657,595            | 6,745,234                   |
| Vehículos y Equipo de Transporte  | 0                    | 1,414,085                      | 1,414,085            | 1,359,127            | 1,359,126            | 54,958                      |
| Equipo de Defensa y Seguridad   | 0                    | 0                              | 0                    | 0                    | 0                    | 0                           |
| Maquinaria, Otros Equipos y Herramientas                                  | 0                    | 12,275,509                     | 12,275,509           | 11,422,991           | 9,722,454            | 852,518                     |
| Activos Biológicos  | 0                    | 0                              | 0                    | 0                    | 0                    | 0                           |
| Bienes Inmuebles  | 0                    | 0                              | 0                    | 0                    | 0                    | 0                           |
| Activos Intangibles   | 0                    | 3,449,340                      | 3,449,340            | 2,533,818            | 1,888,750            | 915,522                     |
| <b>Inversión Pública</b>  | <b>0</b>             | <b>136,036,353</b>             | <b>136,036,353</b>   | <b>95,508,592</b>    | <b>68,861,472</b>    | <b>40,527,761</b>           |
| Obra Pública en Bienes de Dominio Público                                 | 0                    | 0                              | 0                    | 0                    | 0                    | 0                           |
| Obra Pública en Bienes Propios  | 0                    | 136,036,353                    | 136,036,353          | 95,508,592           | 68,861,472           | 40,527,761                  |
| Proyectos Productivos y Acciones de Fomento                               | 0                    | 0                              | 0                    | 0                    | 0                    | 0                           |
| <b>Inversiones Financieras y Otras Provisiones</b>                        | <b>0</b>             | <b>0</b>                       | <b>0</b>             | <b>0</b>             | <b>0</b>             | <b>0</b>                    |
| Inversiones Para el Fomento de Actividades Productivas.                   | 0                    | 0                              | 0                    | 0                    | 0                    | 0                           |
| Acciones y Participaciones de Capital                                     | 0                    | 0                              | 0                    | 0                    | 0                    | 0                           |
| Compra de Títulos y Valores   | 0                    | 0                              | 0                    | 0                    | 0                    | 0                           |
| Concesión de Préstamos  | 0                    | 0                              | 0                    | 0                    | 0                    | 0                           |
| Inversiones en Fideicomisos, Mandatos y Otros Análogos                    | 0                    | 0                              | 0                    | 0                    | 0                    | 0                           |
| Otras Inversiones Financieras   | 0                    | 0                              | 0                    | 0                    | 0                    | 0                           |
| Provisiones para Contingencias y Otras Erogaciones Especiales             | 0                    | 0                              | 0                    | 0                    | 0                    | 0                           |
| <b>Participaciones y Aportaciones</b>                                     | <b>0</b>             | <b>0</b>                       | <b>0</b>             | <b>0</b>             | <b>0</b>             | <b>0</b>                    |
| Participaciones   | 0                    | 0                              | 0                    | 0                    | 0                    | 0                           |
| Aportaciones  | 0                    | 0                              | 0                    | 0                    | 0                    | 0                           |
| Convenios   | 0                    | 0                              | 0                    | 0                    | 0                    | 0                           |
| <b>Deuda Pública</b>  | <b>0</b>             | <b>0</b>                       | <b>0</b>             | <b>0</b>             | <b>0</b>             | <b>0</b>                    |
| Amortización de la Deuda Pública  | 0                    | 0                              | 0                    | 0                    | 0                    | 0                           |
| Intereses de la Deuda Pública   | 0                    | 0                              | 0                    | 0                    | 0                    | 0                           |
| Comisiones de la Deuda Pública  | 0                    | 0                              | 0                    | 0                    | 0                    | 0                           |
| Gastos de la Deuda Pública  | 0                    | 0                              | 0                    | 0                    | 0                    | 0                           |
| Costo por Coberturas  | 0                    | 0                              | 0                    | 0                    | 0                    | 0                           |
| Apoyos Financieros  | 0                    | 0                              | 0                    | 0                    | 0                    | 0                           |
| Adeudos de Ejercicios Fiscales Anteriores (Adefas)                        | 0                    | 0                              | 0                    | 0                    | 0                    | 0                           |
| <b>Total del Gasto</b>  | <b>2,344,602,123</b> | <b>723,075,355</b>             | <b>3,067,677,478</b> | <b>3,048,252,907</b> | <b>2,527,299,997</b> | <b>19,424,571</b>           |

**Nota de Gestión Administrativa 17**

De conformidad con la nota de gestión administrativa número 17 la Información Contable deberá estar firmada en cada página de la misma e incluir al final la siguiente leyenda: "Bajo protesta de decir verdad declaramos que los Estados Financieros y sus notas, son razonablemente correctos y son responsabilidad del emisor"

  
 CP. Jorge Alanís Canales  
 Tesorero General

  
 CP. Juan Alberto Puente Vicuña  
 Contador General





**UNIVERSIDAD AUTONOMA DE COAHUILA**  
**Estado Analítico del Ejercicio del Presupuesto de Egresos**  
**Clasificación Funcional (Finalidad y Función)**  
**Del 01 de enero al 31 de diciembre de 2018**

| Concepto  | Egresos              |                                |                      |                      |                      | Subejercicio<br>6 = (3 - 4) |
|---|----------------------|--------------------------------|----------------------|----------------------|----------------------|-----------------------------|
|   | Aprobado             | Ampliaciones/<br>(Reducciones) | Modificado           | Devengado            | Pagado               |                             |
|   | 1                    | 2                              | 3 = (1 + 2)          | 4                    | 5                    |                             |
| Gobierno  | 0                    | 69,719                         | 69,719               | 69,719               | 13,424               | 0                           |
| Legislación   |                      |                                | 0                    |                      |                      | 0                           |
| Justicia  | 0                    | 69,719                         | 69,719               | 69,719               | 13,424               | 0                           |
| Coordinación de la Política de Gobierno   |                      |                                | 0                    |                      |                      | 0                           |
| Relaciones Exteriores   |                      | 0                              | 0                    | 0                    | 0                    | 0                           |
| Asuntos Financieros y Hacendarios   |                      |                                | 0                    |                      |                      | 0                           |
| Seguridad Nacional  |                      |                                | 0                    |                      |                      | 0                           |
| Asuntos de Orden Público y de Seguridad Interior  |                      |                                | 0                    |                      |                      | 0                           |
| Otros Servicios Generales   |                      |                                | 0                    |                      |                      | 0                           |
| <b>Desarrollo Social</b>  | <b>2,344,602,123</b> | <b>722,524,535</b>             | <b>3,067,126,658</b> | <b>3,048,174,795</b> | <b>2,527,278,180</b> | <b>18,951,863</b>           |
| Protección Ambiental  |                      |                                | 0                    |                      |                      | 0                           |
| Vivienda y Servicios a la Comunidad   | 0                    | 253,500                        | 253,500              | 253,489              | 51,915               | 11                          |
| Salud   |                      |                                | 0                    |                      |                      | 0                           |
| Recreación, Cultura y Otras Manifestaciones Sociales  |                      |                                | 0                    |                      |                      | 0                           |
| Educación   | 2,344,602,123        | 722,271,035                    | 3,066,873,158        | 3,047,921,306        | 2,527,226,265        | 18,951,852                  |
| Protección Social   |                      |                                | 0                    |                      |                      | 0                           |
| Otros Asuntos Sociales  |                      |                                | 0                    |                      |                      | 0                           |
| <b>Desarrollo Económico</b>   | <b>0</b>             | <b>481,101</b>                 | <b>481,101</b>       | <b>8,393</b>         | <b>8,393</b>         | <b>472,708</b>              |
| Asuntos Económicos, Comerciales y Laborales en General  | 0                    | 481,101                        | 481,101              | 8,393                | 8,393                | 472,708                     |
| Agropecuaria, Silvicultura, Pesca y Caza  |                      |                                | 0                    |                      |                      | 0                           |
| Combustibles y Energía  |                      |                                | 0                    |                      |                      | 0                           |
| Minería, Manufacturas y Construcción  |                      |                                | 0                    |                      |                      | 0                           |
| Transporte  |                      |                                | 0                    |                      |                      | 0                           |
| Comunicaciones  |                      |                                | 0                    |                      |                      | 0                           |
| Turismo   |                      |                                | 0                    |                      |                      | 0                           |
| Ciencia, Tecnología e Innovación  |                      |                                | 0                    |                      |                      | 0                           |
| Otras Industrias y Otros Asuntos Económicos   |                      |                                | 0                    |                      |                      | 0                           |
| <b>Otras no Clasificadas en Funciones Anteriores</b>  | <b>0</b>             | <b>0</b>                       | <b>0</b>             | <b>0</b>             | <b>0</b>             | <b>0</b>                    |
| Transacciones de la Deuda Pública / Costo Financiero de la Deuda                              |                      |                                | 0                    |                      |                      | 0                           |
| Transferencias, Participaciones y Aportaciones entre Diferentes Niveles y Ordenes de Gobierno |                      |                                | 0                    |                      |                      | 0                           |
| Saneamiento del Sistema Financiero  |                      |                                | 0                    |                      |                      | 0                           |
| Adeudos de Ejercicios Fiscales Anteriores   |                      |                                | 0                    |                      |                      | 0                           |
| <b>Total del Gasto</b>  | <b>2,344,602,123</b> | <b>723,075,355</b>             | <b>3,067,677,478</b> | <b>3,048,252,907</b> | <b>2,527,299,997</b> | <b>19,424,571</b>           |

**Nota de Gestión Administrativa 17**

De conformidad con la nota de gestión administrativa número 17 la Información Contable deberá estar firmada en cada página de la misma e incluir al final la siguiente leyenda: "Bajo protesta de decir verdad declaramos que los Estados Financieros y sus notas, son razonablemente correctos y son responsabilidad del emisor"

  
 CP. Jorge Alanís Canales  
 Tesorero General

  
 CP. Juan Alberto Puente Vicuña  
 Contador General




**UNIVERSIDAD AUTONOMA DE COAHUILA**  
**Endeudamiento Neto**  
**Del 01 de enero al 31 de diciembre de 2018**


| Identificación de Crédito o Instrumento | Contratación / Colocación | Amortización | Endeudamiento Neto |
|---|---------------------------|--------------|--------------------|
|   | A                         | B            | C = A - B          |
| <b>Créditos Bancarios</b>               |                           |              |                    |
|   |                           |              |                    |
|   |                           |              |                    |
|   |                           |              |                    |
|   |                           |              |                    |
|   |                           |              |                    |
|   |                           |              |                    |
| Total Créditos Bancarios                | 0.00                      | 0.00         | 0.00               |
| <b>Otros Instrumentos de Deuda</b>      |                           |              |                    |
|   |                           |              |                    |
|   |                           |              |                    |
|   |                           |              |                    |
|   |                           |              |                    |
|   |                           |              |                    |
|   |                           |              |                    |
| Total Otros Instrumentos de Deuda       | 0.00                      | 0.00         | 0.00               |
| <b>TOTAL</b>                            | <b>0.00</b>               | <b>0.00</b>  | <b>0.00</b>        |

**Nota de Gestión Administrativa 17**

De conformidad con la nota de gestión administrativa número 17 la Información Contable deberá estar firmada en cada página de la misma e incluir al final la siguiente leyenda: "Bajo protesta de decir verdad declaramos que los Estados Financieros y sus notas, son razonablemente correctos y son responsabilidad del emisor"

  
 \_\_\_\_\_  
 CP. Jorge Alanís Canales  
 Tesorero General

  
 \_\_\_\_\_  
 CP. Juan Alberto Puente Vicuña  
 Contador General







**UNIVERSIDAD AUTONOMA DE COAHUILA**  
**Intereses de la Deuda**  
**Del 01 de enero al 31 de diciembre de 2018**


| Identificación de Crédito o Instrumento           | Devengado   | Pagado      |
|---|-------------|-------------|
| <b>Créditos Bancarios</b>                         |             |             |
|   |             |             |
|   |             |             |
|   |             |             |
|   |             |             |
|   |             |             |
|   |             |             |
|   |             |             |
| Total de Intereses de Créditos Bancarios          | 0.00        | 0.00        |
| <b>Otros Instrumentos de Deuda</b>                |             |             |
|   |             |             |
|   |             |             |
|   |             |             |
|   |             |             |
|   |             |             |
|   |             |             |
|   |             |             |
| Total de Intereses de Otros Instrumentos de Deuda | 0.00        | 0.00        |
| <b>TOTAL</b>                                      | <b>0.00</b> | <b>0.00</b> |

**Nota de Gestión Administrativa 17**

De conformidad con la nota de gestión administrativa número 17 la Información Contable deberá estar firmada en cada página de la misma e incluir al final la siguiente leyenda: "Bajo protesta de decir verdad declaramos que los Estados Financieros y sus notas, son razonablemente correctos y son responsabilidad del emisor"

  
 \_\_\_\_\_  
 CP. Jorge Alanís Canales  
 Tesorero General

  
 \_\_\_\_\_  
 CP. Juan Alberto Puente Vicuña  
 Contador General





**UNIVERSIDAD AUTONOMA DE COAHUILA**  
**Indicadores de Postura Fiscal**  
**Del 01 de enero al 31 de diciembre de 2018**

| Concepto  | Estimado      | Devengado     | Pagado <sup>3</sup> |
|---|---------------|---------------|---------------------|
| <b>I. Ingresos Presupuestarios (I=1+2)</b>                              | 2,344,602,123 | 3,010,364,115 | 2,926,404,301       |
| 1. Ingresos del Gobierno de la Entidad Federativa <sup>1</sup>          | 0             | 0             | 0                   |
| 2. Ingresos del Sector Paraestatal <sup>1</sup>                         | 2,344,602,123 | 3,010,364,115 | 2,926,404,301       |
| <b>II. Egresos Presupuestarios (II=3+4)</b>                             | 2,344,602,123 | 3,048,252,907 | 2,527,299,997       |
| 3. Egresos del Gobierno de la Entidad Federativa <sup>2</sup>           | 0             | 0             | 0                   |
| 4. Egresos del Sector Paraestatal <sup>2</sup>                          | 2,344,602,123 | 3,048,252,907 | 2,527,299,997       |
| <b>III. Balance Presupuestario (Superávit o Déficit) (III = I - II)</b> | 0             | -37,888,792   | 399,104,304         |
| Concepto  | Estimado      | Devengado     | Pagado <sup>3</sup> |
| III. Balance presupuestario (Superávit o Déficit)                       | 0             | -37,888,792   | 399,104,304         |
| IV. Intereses, Comisiones y Gastos de la Deuda                          | 0             | 0             | 0                   |
| <b>V. Balance Primario ( Superávit o Déficit)<br/>(V= III - IV)</b>     | 0             | -37,888,792   | 399,104,304         |
| Concepto  | Estimado      | Devengado     | Pagado <sup>3</sup> |
| A. Financiamiento   | 0.00          | 0.00          | 0.00                |
| B. Amortización de la deuda   | 0.00          | 0.00          | 0.00                |
| <b>C. Endeudamiento ó desendeudamiento<br/>(C = A - B)</b>              | 0.00          | 0.00          | 0.00                |

1 Los Ingresos que se presentan son los ingresos presupuestario totales sin incluir los ingresos por financiamientos. Los Ingresos del Gobierno de la Entidad Federativa corresponden a los del Poder Ejecutivo, Legislativo Judicial y Autónomos


2 Los egresos que se presentan son los egresos presupuestarios totales sin incluir los egresos por amortización. Los egresos del Gobierno de la Entidad Federativa corresponden a los del Poder Ejecutivo, Legislativo, Judicial y Órganos Autónomos

3 Para Ingresos se reportan los ingresos recaudados; para egresos se reportan los egresos pagados

**Nota de Gestión Administrativa 17**

De conformidad con la nota de gestión administrativa número 17 la Información Contable deberá estar firmada en cada página de la misma e incluir al final la siguiente leyenda: "Bajo protesta de decir verdad declaramos que los Estados Financieros y sus notas, son razonablemente correctos y son responsabilidad del emisor"

  
 CP. Jorge Alanís Canales  
 Tesorero General

  
 CP. Juan Alberto Puente Vicuña  
 Contador General