



UNIVERSIDAD AUTÓNOMA DE COAHUILA

# ACUSE

RECTORÍA

*“2024 Bicentenario de Coahuila; 200 años de grandeza”*

Oficio No. R./120/2024.  
Saltillo, Coahuila, a 08 de abril de 2024.

Asunto: Información artículo 37 PEF 2024.

DRA. CARMEN ENEDINA RODRÍGUEZ ARMENTA  
Directora General de Educación Superior Universitaria  
e Intercultural, SES-SEP.

P r e s e n t e.-



En cumplimiento a lo dispuesto en el Artículo 37, Fracciones I, II, III, IV y V del Decreto de Presupuesto de Egresos de la Federación para el ejercicio fiscal 2024, me permito enviar a Usted los anexos que en forma electrónica acompañan al presente, mismos que detallan el informe acerca de la aplicación de recursos federales asignados a esta Casa de Estudios, así como el formato establecido y debidamente requisitado del Informe Trimestral del Subsidio Ordinario (ITSO), matrícula auditada y estados financieros correspondientes al primer trimestre de 2024.

No omito mencionar que la Fracción I del presente informe detalla los productos financieros recaudados por esta institución durante el trimestre referido.

Sin otro particular de momento, hago propicia la ocasión para hacerle llegar un cordial saludo.

Atentamente  
“EN EL BIEN FINCAMOS EL SABER”  
El Rector.

M.C. Jesús Octavio Pimentel Martínez



c.c.p. C.P. Óscar Ortega Cortés, Director de Subsidio a Universidades, SES-SEP, para su conocimiento.  
c.c.p. Archivo.

**HOJA DE TRABAJO DE LA  
UNIVERSIDAD AUTÓNOMA DE COAHUILA**

**REGISTRO SEMIAUTOMÁTICO DE LOS RECURSOS FEDERALES AUTORIZADOS A LA UNIVERSIDAD A MILES DE PESOS DEL EJERCICIO 2024.**

MES	RECURSOS ENTREGADOS A LA UNIVERSIDAD DEL 01 DE ENERO AL 31 DE DICIEMBRE DEL 2024, POR SEP - DGESUI - DSU.							MES
	SUBSIDIOS FEDERALES PARA ORGANISMOS DESCENTRALIZADOS ESTATALES U006	PROGRAMA PARA EL DESARROLLO PROFESIONAL DOCENTE (PRODEP) S247	EXTRAORDINARIO U006	PRODUCTOS FINANCIEROS U006	BBB	CCC	DDD	
ENERO	43,260.40	0.00	0.00	0.34	0.00	0.00	0.00	ENERO
FEBRERO	270,377.50	0.00	0.00	1,458.83	0.00	0.00	0.00	FEBRERO
MARZO	270,377.50	0.00	0.00	1,954.28	0.00	0.00	0.00	MARZO
ABRIL	0.00	0.00	0.00	0.00	0.00	0.00	0.00	ABRIL
MAYO	0.00	0.00	0.00	0.00	0.00	0.00	0.00	MAYO
JUNIO	0.00	0.00	0.00	0.00	0.00	0.00	0.00	JUNIO
JULIO	0.00	0.00	0.00	0.00	0.00	0.00	0.00	JULIO
AGOSTO	0.00	0.00	0.00	0.00	0.00	0.00	0.00	AGOSTO
SEPTIEMBRE	0.00	0.00	0.00	0.00	0.00	0.00	0.00	SEPTIEMBRE
OCTUBRE	0.00	0.00	0.00	0.00	0.00	0.00	0.00	OCTUBRE
NOVIEMBRE	0.00	0.00	0.00	0.00	0.00	0.00	0.00	NOVIEMBRE
DICIEMBRE	0.00	0.00	0.00	0.00	0.00	0.00	0.00	DICIEMBRE
	584,015.40	0.00	0.00	3,413.45	0.00	0.00	0.00	

GRAN TOTAL A MILES DE PESOS 587,428.85

**REGISTRO MENSUAL DE LAS APORTACIONES FEDERALES, CANALIZADAS POR SEP/DGESUI/DSU, AUTORIZADAS POR EL GOBIERNO FEDERAL A LAS IPES EN EL EJERCICIO 2024.  
(MILES DE PESOS)**

CLAVE DEL PROYECTO	RECURSOS OTORGADOS DE LA DSU EN LOS PROGRAMAS AUTORIZADOS.	PRIMER TRIMESTRE 2024			Acumulado	SEGUNDO TRIMESTRE 2024			Acumulado	TERCER TRIMESTRE 2024			Acumulado	CUARTO TRIMESTRE 2024			Acumulado
		ENERO	FEBRERO	MARZO	Trimestral	ABRIL	MAYO	JUNIO	Trimestral	JULIO	AGOSTO	SEPTIEMBRE	Trimestral	OCTUBRE	NOVIEMBRE	DICIEMBRE	Trimestral
U006	SUBSIDIOS FEDERALES PARA ORGANISMOS DESCENTRALIZADOS ESTATALES U006	43,260.40	313,637.90	584,015.40	584,015.40	584,015.40	584,015.40	584,015.40	584,015.40	584,015.40	584,015.40	584,015.40	584,015.40	584,015.40	584,015.40	584,015.40	584,015.40
	R/M	43,260.40	270,377.50	270,377.50	584,015.40				0.00				0.00				0.00
S247	PROGRAMA PARA EL DESARROLLO PROFESIONAL DOCENTE (PRODEP) S247	0.00	0.00	0.00	0.00	0.00	0.00	0.00	0.00	0.00	0.00	0.00	0.00	0.00	0.00	0.00	0.00
	R/M				0.00				0.00				0.00				0.00
U006	EXTRAORDINARIO U006	0.00	0.00	0.00	0.00	0.00	0.00	0.00	0.00	0.00	0.00	0.00	0.00	0.00	0.00	0.00	0.00
	R/M				0.00				0.00				0.00				0.00
U006	PRODUCTOS FINANCIEROS U006	0.34	1,458.17	3,413.45	3,413.45	3,413.45	3,413.45	3,413.45	3,413.45	3,413.45	3,413.45	3,413.45	3,413.45	3,413.45	3,413.45	3,413.45	3,413.45
	R/M	0.34	1,458.83	1,954.28	3,413.45				0.00				0.00				0.00
	BBB	0.00	0.00	0.00	0.00	0.00	0.00	0.00	0.00	0.00	0.00	0.00	0.00	0.00	0.00	0.00	0.00
	R/M				0.00				0.00				0.00				0.00
	CCC	0.00	0.00	0.00	0.00	0.00	0.00	0.00	0.00	0.00	0.00	0.00	0.00	0.00	0.00	0.00	0.00
	R/M				0.00				0.00				0.00				0.00
	DDD	0.00	0.00	0.00	0.00	0.00	0.00	0.00	0.00	0.00	0.00	0.00	0.00	0.00	0.00	0.00	0.00
	R/M				0.00				0.00				0.00				0.00
<b>TOTAL DEL TRIMESTRE</b>					587,428.85				0.00				0.00				0.00

R/M REGISTRO DE LOS RECURSOS MENSUALES REPORTADO A MILES DE PESOS

Clave del Programa	NOMBRE DEL PROYECTO 2024
U006	SUBSIDIOS FEDERALES PARA ORGANISMOS DESCENTRALIZADOS ESTATALES U006
S247	PROGRAMA PARA EL DESARROLLO PROFESIONAL DOCENTE (PRODEP) S247
U006	EXTRAORDINARIO U006
U006	PRODUCTOS FINANCIEROS U006
BBB	
CCC	
DDD	

Nota: AAA, BBB, CCC y DDD= Llenar si la IPES es beneficiaria de algún programa extraordinario.

DR. EVARISTO ALFEREZ RODRÍGUEZ

DR. JESÚS ALBERTO MONTALVO MORALES

ING. JESÚS OCTAVIO PIMENTEL MARTÍNEZ



**DESTINO DE LOS RECURSOS FEDERALES QUE RECIBEN UNIVERSIDADES E INSTITUCIONES DE EDUCACIÓN MEDIA SUPERIOR Y SUPERIOR**

En términos del artículo 37, fracción II del Decreto de Presupuesto de Egresos de la Federación para el Ejercicio Fiscal 2024

Costo de la plantilla de personal

La información presentada es acumulada al periodo que se reporta

Periodo del 01 de enero al 31 de marzo de 2024

Fracción II											PRIMER TRIMESTRE 2024			
Estructura de la Plantilla (Desagregada)														
Universidad / Institución	Categoría	Tipo de personal	Costo unitario bruto (pesos)			Número de plazas			Responsabilidad laboral	Ubicación	Costo total de la plantilla (Pesos)			
			Enero	Febrero	Marzo	Enero	Febrero	Marzo			Enero	Febrero	Marzo	Acumulado ene. a mzo.
U. A. de Coahuila	J11 ASIGNATURA ENSEÑANZA MEDIA "A"		63.18	659.33	431.75	456	498	487		PARRAS	26,809	328,344	210,261	567,415
	J11 ASIGNATURA ENSEÑANZA MEDIA "A"		0.00	659.33	432.13	0	328	328		RAMOS ARIZPE	0	216,259	141,738	357,997
	J11 ASIGNATURA ENSEÑANZA MEDIA "A"		63.24	659.33	432.07	3,013	4,548	4,533		SALTILLO	247,472	2,998,614	1,958,561	5,204,647
	J11 ASIGNATURA ENSEÑANZA MEDIA "A"		63.17	659.33	432.13	2,274	2,559	2,563		TORREON	143,638	1,687,215	1,107,546	2,938,399
	J11 ASIGNATURA ENSEÑANZA MEDIA "A"		72.70	798.96	523.64	269	413	373		ALLENDE	19,557	329,969	195,319	544,844
	J11 ASIGNATURA ENSEÑANZA MEDIA "A"		73.84	734.86	499.54	243	427	409		CD. ACUÑA	17,944	313,787	204,313	536,044
	J11 ASIGNATURA ENSEÑANZA MEDIA "A"		70.55	798.96	523.64	956	1,388	1,372		MONCLOVA	67,450	1,108,950	718,438	1,894,838
	J11 ASIGNATURA ENSEÑANZA MEDIA "A"		76.82	798.96	523.64	32	256	256		MUZQUIZ	2,458	204,533	134,053	341,044
	J11 ASIGNATURA ENSEÑANZA MEDIA "A"		71.78	798.96	523.64	501	421	419		NUEVA ROSITA	35,964	336,360	219,406	591,730
	J12 ASIGNATURA ENSEÑANZA MEDIA "B"		72.29	751.82	492.75	4	4	4		SALTILLO	289	3,007	1,971	5,267
	J12 ASIGNATURA ENSEÑANZA MEDIA "B"		0.00	751.82	492.75	0	22	22		TORREON	0	16,540	10,841	27,381
	J12 ASIGNATURA ENSEÑANZA MEDIA "B"		87.34	908.29	595.30	19	27	27		MONCLOVA	1,659	24,524	16,073	42,256
	J21 ASIGNATURA ENSEÑANZA SUP. "A"		59.72	659.23	432.16	13,221	14,939	14,869		SALTILLO	789,604	9,848,165	6,425,814	17,063,583
	J21 ASIGNATURA ENSEÑANZA SUP. "A"		59.44	659.23	432.16	9,456	10,174	10,209		TORREON	562,059	6,706,978	4,411,870	11,680,908
	J21 ASIGNATURA ENSEÑANZA SUP. "A"		63.40	659.38	432.16	16	16	16		VIESCA	1,014	10,550	6,915	18,479
	J21 ASIGNATURA ENSEÑANZA SUP. "A"		69.78	799.02	523.69	289	276	276		CD. ACUÑA	20,168	220,530	144,537	385,235
	J21 ASIGNATURA ENSEÑANZA SUP. "A"		74.04	797.41	523.12	2,670	3,212	3,217		MONCLOVA	197,691	2,561,269	1,682,870	4,441,831
	J21 ASIGNATURA ENSEÑANZA SUP. "A"		59.44	799.02	519.51	397	517	537		NUEVA ROSITA	23,597	413,094	278,975	715,666
	J21 ASIGNATURA ENSEÑANZA SUP. "A"		70.21	797.95	523.69	929	1,062	1,050		PIEDRAS NEGRAS	65,227	847,418	555,107	1,467,753
	J22 ASIGNATURA ENSEÑANZA SUP. "B"		72.30	751.89	492.79	64	64	64		SALTILLO	4,627	48,121	31,539	84,287
	J22 ASIGNATURA ENSEÑANZA SUP. "B"		72.30	0.00	0.00	22	0	0		TORREON	1,591	0	0	1,591
	J22 ASIGNATURA ENSEÑANZA SUP. "B"		87.34	908.36	595.35	63	63	63		CD. ACUÑA	5,503	57,226	37,507	100,236
	J22 ASIGNATURA ENSEÑANZA SUP. "B"		87.34	908.36	595.35	3	3	3		MONCLOVA	262	2,725	1,786	4,773
	J31 ADIESTRAMIENTO "A"		46.47	483.31	316.76	52	53	53		PARRAS	2,417	25,615	16,788	44,820
	J31 ADIESTRAMIENTO "A"		45.51	483.35	316.79	2,812	2,887	2,879		SALTILLO	127,982	1,365,440	912,045	2,435,467
	J31 ADIESTRAMIENTO "A"		45.95	483.34	316.79	343	349	349		TORREON	15,762	168,687	110,559	295,007
	J31 ADIESTRAMIENTO "A"		56.55	588.17	385.49	8	8	8		ALLENDE	452	4,705	3,084	8,242
	J31 ADIESTRAMIENTO "A"		55.99	587.07	384.77	500	472	472		MONCLOVA	27,997	277,099	181,614	486,710
	J31 ADIESTRAMIENTO "A"		44.44	588.17	385.49	20	20	20		CD. ACUÑA	689	11,763	7,710	20,362
	J31 ADIESTRAMIENTO "A"		56.55	588.17	385.49	34	34	34		NUEVA ROSITA	1,923	19,998	13,107	35,028
	J31 ADIESTRAMIENTO "A"		56.55	588.17	385.49	10	10	10		PIEDRAS NEGRAS	566	5,882	3,855	10,302
	J32 ADIESTRAMIENTO "B"		51.78	538.52	352.95	795	717	717		SALTILLO	41,166	366,122	253,068	680,355
	J32 ADIESTRAMIENTO "B"		51.78	538.52	352.95	25	25	25		TORREON	1,295	13,463	8,824	23,581
	J32 ADIESTRAMIENTO "B"		61.68	641.47	420.42	161	161	161		MONCLOVA	9,930	103,276	67,688	180,895
	K11 ASOCIADO ENSEÑANZA MEDIA TC "A"		2,498.26	25,982.12	17,028.94	17	15	15		SALTILLO	42,471	389,732	255,434	687,636
	K11 ASOCIADO ENSEÑANZA MEDIA TC "A"		2,498.26	25,982.12	17,028.94	4	4	4		TORREON	9,993	103,928	68,116	182,037
	K11 ASOCIADO ENSEÑANZA MEDIA TC "A"		3,004.03	31,242.09	20,476.37	1	1	1		CD. ACUÑA	3,004	31,242	20,476	54,722
	K11 ASOCIADO ENSEÑANZA MEDIA TC "A"		3,004.03	31,242.09	20,476.37	1	1	1		MONCLOVA	3,004	31,242	20,476	54,722
	K12 ASOCIADO ENSEÑANZA MEDIA TC "B"		2,801.52	29,135.99	19,096.01	4	3	3		PARRAS	11,206	87,408	57,288	155,902
	K12 ASOCIADO ENSEÑANZA MEDIA TC "B"		2,801.52	29,135.99	19,096.01	44	40	41		SALTILLO	123,267	1,165,439	782,936	2,071,643
	K12 ASOCIADO ENSEÑANZA MEDIA TC "B"		2,801.52	29,135.99	19,096.01	8	8	8		TORREON	22,412	233,088	152,768	408,268
	K12 ASOCIADO ENSEÑANZA MEDIA TC "B"		3,368.99	35,037.77	22,964.09	8	7	8		ALLENDE	26,952	245,264	183,713	455,929
	K12 ASOCIADO ENSEÑANZA MEDIA TC "B"		3,368.99	35,037.77	22,964.09	4	3	3		MONCLOVA	13,476	105,113	68,892	187,482
	K12 ASOCIADO ENSEÑANZA MEDIA TC "B"		3,368.99	35,037.77	22,964.09	2	3	3		NUEVA ROSITA	6,738	105,113	68,892	180,744
	K13 ASOCIADO ENSEÑANZA MEDIA TC "C"		0.00	32,642.64	21,394.31	0	1	1		PARRAS	0	32,643	21,394	54,037
	K13 ASOCIADO ENSEÑANZA MEDIA TC "C"		3,138.70	32,642.64	21,394.31	20	21	20		SALTILLO	62,774	685,465	427,886	1,176,156
	K13 ASOCIADO ENSEÑANZA MEDIA TC "C"		3,138.70	32,642.64	21,394.31	4	6	6		TORREON	12,555	195,856	128,366	336,776
	K13 ASOCIADO ENSEÑANZA MEDIA TC "C"		3,775.15	39,261.82	25,732.58	2	2	2		MONCLOVA	7,550	78,524	51,465	137,539
	K13 ASOCIADO ENSEÑANZA MEDIA TC "C"		3,775.15	39,261.82	25,732.58	2	2	2		NUEVA ROSITA	7,550	78,524	51,465	137,539
	K13 ASOCIADO ENSEÑANZA MEDIA TC "C"		3,775.15	39,261.82	25,732.58	1	1	1		MUZQUIZ	3,775	39,262	25,733	68,770
	K15 ASOCIADO ENSEÑANZA MEDIA MT "B"		1,684.50	17,518.89	11,482.05	1	1	1		MONCLOVA	1,684	17,519	11,482	30,885
	K21 ASOCIADO ENS. SUPERIOR TC "A"		2,498.14	25,980.83	17,028.09	24	23	23		SALTILLO	59,955	597,559	391,646	1,049,160
	K21 ASOCIADO ENS. SUPERIOR TC "A"		2,498.14	25,980.83	17,028.09	25	25	25		TORREON	62,453	649,521	425,702	1,137,676
	K21 ASOCIADO ENS. SUPERIOR TC "A"		3,004.26	31,244.47	20,477.93	1	1	1		CD. ACUÑA	3,004	31,244	20,478	54,727

**DESTINO DE LOS RECURSOS FEDERALES QUE RECIBEN UNIVERSIDADES E INSTITUCIONES DE EDUCACIÓN MEDIA SUPERIOR Y SUPERIOR**

En términos del artículo 37, fracción II del Decreto de Presupuesto de Egresos de la Federación para el Ejercicio Fiscal 2024

Costo de la plantilla de personal

La información presentada es acumulada al periodo que se reporta

Periodo del 01 de enero al 31 de marzo de 2024

**Fracción II**

**PRIMER TRIMESTRE 2024**

**Estructura de la Plantilla (Desagregada)**

Universidad / Institución	Categoría	Tipo de personal	Costo unitario bruto (pesos)			Número de plazas			Responsabilidad laboral	Ubicación	Costo total de la plantilla (Pesos)			
			Enero	Febrero	Marzo	Enero	Febrero	Marzo			Enero	Febrero	Marzo	Acumulado ene. a mzo.
U. A. de Coahuila														
✓ ✓ ✓	K21 ASOCIADO ENS. SUPERIOR TC "A"		3,004.26	31,244.47	20,477.93	1	2	2		MONCLOVA	3,004	62,489	40,956	106,449
✓ ✓ ✓	K21 ASOCIADO ENS. SUPERIOR TC "A"		3,004.26	31,244.47	20,477.93	2	3	3		PIEDRAS NEGRAS	6,009	93,733	61,434	161,176
✓ ✓ ✓	K22 ASOCIADO ENS. SUPERIOR TC "B"		2,801.74	29,138.29	19,097.52	28	29	30		SALTILLO	72,845	845,010	572,926	1,490,781
✓ ✓ ✓	K22 ASOCIADO ENS. SUPERIOR TC "B"		2,801.74	29,138.29	19,097.52	31	32	32		TORREON	86,854	932,425	611,121	1,630,400
✓ ✓ ✓	K22 ASOCIADO ENS. SUPERIOR TC "B"		3,369.26	35,040.54	22,965.91	7	8	8		MONCLOVA	23,585	280,324	183,727	487,636
✓ ✓ ✓	K22 ASOCIADO ENS. SUPERIOR TC "B"		3,369.26	0.00	0.00	1	0	0		NUEVA ROSITA	3,369	0	0	3,369
✓ ✓ ✓	K23 ASOCIADO ENS. SUPERIOR TC "C"		3,138.93	32,645.11	21,395.92	17	24	25		SALTILLO	53,362	783,483	534,898	1,371,742
✓ ✓ ✓	K23 ASOCIADO ENS. SUPERIOR TC "C"		3,138.93	32,645.11	21,395.92	8	9	9		TORREON	25,111	293,806	192,563	511,481
✓ ✓ ✓	K23 ASOCIADO ENS. SUPERIOR TC "C"		3,775.62	39,266.69	25,735.77	5	5	5		MONCLOVA	18,878	196,333	128,679	343,890
✓ ✓ ✓	K23 ASOCIADO ENS. SUPERIOR TC "C"		0.00	39,266.69	25,735.77	0	1	1		NUEVA ROSITA	0	39,267	25,736	65,002
✓ ✓ ✓	K23 ASOCIADO ENS. SUPERIOR TC "C"		3,775.62	39,266.69	25,735.77	1	1	2		PIEDRAS NEGRAS	3,776	39,267	51,472	94,514
✓ ✓ ✓	K24 ASOCIADO ENS. SUPERIOR MT "A"		1,249.23	12,992.03	8,515.10	4	4	4		SALTILLO	4,997	51,968	34,060	91,025
✓ ✓ ✓	K24 ASOCIADO ENS. SUPERIOR MT "A"		1,249.23	12,992.03	8,515.10	1	1	1		TORREON	1,249	12,992	8,515	22,756
✓ ✓ ✓	K25 ASOCIADO ENS. SUPERIOR MT "B"		1,400.83	14,568.72	9,548.48	3	2	2		SALTILLO	4,202	29,137	19,097	52,437
✓ ✓ ✓	K26 ASOCIADO ENS. SUPERIOR MT "C"		1,569.47	16,322.55	10,697.96	1	1	1		SALTILLO	1,569	16,323	10,698	28,580
✓ ✓ ✓	L11 TITULAR ENSEÑANZA MEDIA TC "A"		3,627.69	37,728.20	24,727.43	9	12	11		SALTILLO	32,649	452,738	272,002	757,389
✓ ✓ ✓	L11 TITULAR ENSEÑANZA MEDIA TC "A"		3,627.69	37,728.20	24,727.43	3	3	3		TORREON	10,883	113,185	74,182	198,250
✓ ✓ ✓	L11 TITULAR ENSEÑANZA MEDIA TC "A"		4,362.22	45,367.41	29,734.24	1	1	1		ALLENDE	4,362	45,367	29,734	79,464
✓ ✓ ✓	L11 TITULAR ENSEÑANZA MEDIA TC "A"		4,362.22	45,367.41	29,734.24	3	3	3		MONCLOVA	13,087	136,102	89,203	238,392
✓ ✓ ✓	L11 TITULAR ENSEÑANZA MEDIA TC "A"		4,362.22	45,367.41	29,734.24	1	1	1		NUEVA ROSITA	4,362	45,367	29,734	79,464
✓ ✓ ✓	L12 TITULAR ENSEÑANZA MEDIA TC "B"		4,293.59	44,653.59	29,266.40	9	8	8		SALTILLO	38,642	357,229	234,131	630,002
✓ ✓ ✓	L12 TITULAR ENSEÑANZA MEDIA TC "B"		5,162.89	53,694.44	35,191.86	1	1	1		CD ACUÑA	5,163	53,694	35,192	94,049
✓ ✓ ✓	L12 TITULAR ENSEÑANZA MEDIA TC "B"		5,162.89	53,694.44	35,191.86	1	1	1		MONCLOVA	5,163	53,694	35,192	94,049
✓ ✓ ✓	L13 TITULAR ENSEÑANZA MEDIA TC "C"		5,032.55	52,338.91	34,303.43	7	8	8		SALTILLO	35,228	418,711	274,427	728,367
✓ ✓ ✓	L13 TITULAR ENSEÑANZA MEDIA TC "C"		5,032.55	52,338.91	34,303.43	3	3	3		TORREON	15,098	157,017	102,910	275,025
✓ ✓ ✓	L13 TITULAR ENSEÑANZA MEDIA TC "C"		6,052.32	62,944.59	41,254.50	2	2	2		MONCLOVA	12,105	125,889	82,509	220,503
✓ ✓ ✓	L13 TITULAR ENSEÑANZA MEDIA TC "C"		6,052.32	62,944.59	41,254.50	3	3	3		NUEVA ROSITA	18,157	188,834	123,783	330,754
✓ ✓ ✓	L21 TITULAR ENS. SUPERIOR TC "A"		3,628.35	37,735.10	24,731.95	118	113	112		SALTILLO	426,279	4,264,066	2,769,679	7,460,325
✓ ✓ ✓	L21 TITULAR ENS. SUPERIOR TC "A"		3,628.35	37,735.10	24,731.95	53	47	45		TORREON	192,303	1,773,550	1,112,938	3,078,790
✓ ✓ ✓	L21 TITULAR ENS. SUPERIOR TC "A"		4,363.03	45,375.85	29,739.78	5	5	5		CD ACUÑA	21,815	226,879	148,699	397,393
✓ ✓ ✓	L21 TITULAR ENS. SUPERIOR TC "A"		4,363.03	45,369.51	29,735.62	16	15	15		MONCLOVA	69,809	680,543	446,034	1,196,385
✓ ✓ ✓	L21 TITULAR ENS. SUPERIOR TC "A"		4,363.03	45,375.85	29,739.78	2	2	2		NUEVA ROSITA	8,729	90,752	59,480	158,957
✓ ✓ ✓	L21 TITULAR ENS. SUPERIOR TC "A"		4,363.03	45,375.85	29,739.78	14	13	13		PIEDRAS NEGRAS	61,082	589,886	386,617	1,037,586
✓ ✓ ✓	L22 TITULAR ENS. SUPERIOR TC "B"		4,294.33	44,661.32	29,271.47	29	35	37		SALTILLO	124,536	1,563,146	1,083,044	2,770,726
✓ ✓ ✓	L22 TITULAR ENS. SUPERIOR TC "B"		4,217.65	44,661.32	29,271.47	16	18	18		TORREON	67,482	803,904	526,886	1,398,273
✓ ✓ ✓	L22 TITULAR ENS. SUPERIOR TC "B"		5,163.80	53,703.91	35,198.07	8	10	10		MONCLOVA	41,310	537,039	351,981	930,330
✓ ✓ ✓	L22 TITULAR ENS. SUPERIOR TC "B"		5,163.80	53,703.91	35,198.07	2	1	1		PIEDRAS NEGRAS	10,328	53,704	35,198	99,230
✓ ✓ ✓	L23 TITULAR ENS. SUPERIOR TC "C"		5,002.25	52,348.34	34,309.61	244	243	241		SALTILLO	1,220,548	12,720,646	8,268,617	22,209,811
✓ ✓ ✓	L23 TITULAR ENS. SUPERIOR TC "C"		5,010.99	52,347.77	34,309.24	144	145	145		TORREON	721,583	7,590,427	4,974,840	13,286,850
✓ ✓ ✓	L23 TITULAR ENS. SUPERIOR TC "C"		6,053.46	62,956.14	41,262.07	2	2	2		VIESCA	10,067	104,607	68,619	183,383
✓ ✓ ✓	L23 TITULAR ENS. SUPERIOR TC "C"		6,053.44	62,956.14	41,262.07	1	1	1		CD ACUÑA	6,053	62,956	41,262	110,272
✓ ✓ ✓	L23 TITULAR ENS. SUPERIOR TC "C"		6,053.44	62,956.14	41,262.07	49	48	48		MONCLOVA	296,618	3,021,895	1,980,579	5,299,062
✓ ✓ ✓	L23 TITULAR ENS. SUPERIOR TC "C"		6,053.44	62,956.14	41,262.07	17	17	17		NUEVA ROSITA	102,908	1,070,254	701,455	1,874,618
✓ ✓ ✓	L24 TITULAR ENS. SUPERIOR MT "A"		1,814.19	18,867.72	12,366.09	1	1	1		PIEDRAS NEGRAS	48,427	503,649	330,097	882,173
✓ ✓ ✓	L24 TITULAR ENS. SUPERIOR MT "A"		1,814.19	0.00	0.00	1	0	0		SALTILLO	1,814	18,868	12,366	33,048
✓ ✓ ✓	L25 TITULAR ENS. SUPERIOR MT "B"		2,147.19	22,330.93	14,635.91	1	1	1		TORREON	1,814	0	0	1,814
✓ ✓ ✓	L26 TITULAR ENS. SUPERIOR MT "C"		2,516.74	26,174.24	17,154.86	1	2	2		TORREON	2,517	52,348	34,310	89,175
✓ ✓ ✓	ME1A *Médico Especialista A		68.64	691.22	458.42	1,132	1,108	1,056		SALTILLO	77,697	765,071	484,087	1,327,055
✓ ✓ ✓	ME1A *Médico Especialista A		66.23	689.30	452.64	1,484	1,408	1,396		TORREON	98,283	970,528	631,884	1,700,695
✓ ✓ ✓	ME1B *Médico Especialista B		70.14	729.44	478.09	40	40	40		SALTILLO	2,806	29,178	19,123	51,107
✓ ✓ ✓	ME1B *Médico Especialista B		70.14	729.44	478.09	10	10	10		TORREON	701	7,294	4,781	12,777
✓ ✓ ✓	ME1C *Médico Especialista C		75.95	789.87	517.69	200	200	200		SALTILLO	15,190	157,974	103,538	276,701
✓ ✓ ✓	ME1C *Médico Especialista C		75.95	789.87	517.69	17	17	17		TORREON	1,291	13,428	8,801	23,520

**DESTINO DE LOS RECURSOS FEDERALES QUE RECIBEN UNIVERSIDADES E INSTITUCIONES DE EDUCACIÓN MEDIA SUPERIOR Y SUPERIOR**

En términos del artículo 37, fracción II del Decreto de Presupuesto de Egresos de la Federación para el Ejercicio Fiscal 2024

Costo de la plantilla de personal

La información presentada es acumulada al periodo que se reporta

Periodo del 01 de enero al 31 de marzo de 2024

**Fracción II**

**PRIMER TRIMESTRE 2024**

**Estructura de la Plantilla (Desagregada)**

Universidad / Institución	Categoría	Tipo de personal	Costo unitario bruto (pesos)			Número de plazas			Responsabilidad laboral	Ubicación	Costo total de la plantilla (Pesos)			
			Enero	Febrero	Marzo	Enero	Febrero	Marzo			Enero	Febrero	Marzo	Acumulado ene. a mzo.
<b>U. A. de Coahuila</b>														
√ √ √	MG1A *Médico General A		55.07	572.70	375.35	426	426	426		SALTILLO	23,458	243,968	159,899	427,326
√ √ √	MG1A *Médico General A		54.88	572.70	375.35	272	224	244		TORREON	14,926	128,284	91,586	234,796
√ √ √	MG1B *Médico General B		57.62	599.26	392.76	40	40	40		SALTILLO	2,305	23,970	15,710	41,986
√ √ √	MG1C *Médico General C		63.60	661.43	433.51	217	217	217		SALTILLO	13,801	143,530	94,071	251,402
√ √ √	MG1C *Médico General C		63.10	661.43	433.51	421	392	392		TORREON	26,566	259,280	169,935	455,781
√ √ √	0017 SECRETARIO		728.31	8,075.25	5,287.23	1	1	1		SALTILLO	728	8,075	5,287	14,091
√ √ √	0051 VIGILANTE		1,262.90	13,987.74	9,259.65	76	77	77		SALTILLO	95,980	1,077,056	712,993	1,886,029
√ √ √	0051 VIGILANTE		897.10	10,061.20	6,587.53	30	29	29		TORREON	26,913	291,775	191,038	509,726
√ √ √	0051 VIGILANTE		777.66	9,166.06	6,001.44	2	2	2		VIESCA	1,555	18,332	12,003	31,890
√ √ √	0053 COLABORADOR "A"		299.55	3,381.28	2,213.88	11	11	11		SALTILLO	3,295	37,194	24,353	64,842
√ √ √	0053 COLABORADOR "B"		288.13	3,194.72	2,091.73	2	2	2		SALTILLO	576	6,389	4,183	11,149
√ √ √	0053 COLABORADOR "B"		729.78	8,091.48	5,297.86	1	1	1		TORREON	730	8,091	5,298	14,119
√ √ √	0053 COLABORADOR "C"		376.82	4,376.61	2,873.48	6	6	5		SALTILLO	2,261	26,280	14,367	42,888
√ √ √	0053 COLABORADOR "D"		508.95	5,643.01	3,694.74	4	4	4		SALTILLO	2,036	22,572	14,779	39,387
√ √ √	0053 COLABORADOR "D"		429.24	4,759.23	3,116.08	2	2	2		TORREON	858	9,518	6,232	16,609
√ √ √	0053 COLABORADOR "E"		477.88	5,296.54	3,469.20	4	4	4		SALTILLO	1,912	21,194	13,877	36,962
√ √ √	0053 COLABORADOR "E"		593.06	6,575.66	4,305.39	2	2	2		TORREON	1,186	13,151	8,611	22,948
√ √ √	0053 COLABORADOR "F"		525.34	5,824.75	3,813.73	4	4	4		SALTILLO	2,101	23,299	15,255	40,655
√ √ √	0053 COLABORADOR "G"		905.88	10,564.51	6,936.71	7	7	7		SALTILLO	6,341	74,162	48,557	129,060
√ √ √	0053 COLABORADOR "G"		595.84	6,006.49	4,325.57	2	2	2		TORREON	1,192	13,213	8,651	23,056
√ √ √	0053 COLABORADOR "H"		782.11	8,767.72	5,766.62	16	15	15		SALTILLO	12,514	131,516	86,499	230,529
√ √ √	0053 COLABORADOR "H"		821.57	9,109.23	5,964.23	6	6	6		TORREON	4,929	54,655	35,785	95,370
√ √ √	0053 COLABORADOR "I"		906.81	10,454.74	6,845.20	11	9	9		SALTILLO	9,975	94,093	61,607	165,674
√ √ √	0053 COLABORADOR "J"		1,115.50	10,863.58	7,112.89	3	2	2		TORREON	3,347	21,727	14,226	39,299
√ √ √	0053 COLABORADOR "J"		966.09	10,711.64	7,013.40	7	7	7		SALTILLO	6,763	74,981	49,094	130,838
√ √ √	0053 COLABORADOR "J"		970.57	10,761.31	7,045.92	2	2	2		TORREON	1,941	21,523	14,092	37,556
√ √ √	0053 COLABORADOR "K"		1,058.27	12,188.55	7,980.40	12	12	12		SALTILLO	12,699	146,263	95,765	254,727
√ √ √	0053 COLABORADOR "L"		1,089.26	12,077.32	7,907.57	14	14	14		SALTILLO	15,250	169,082	110,706	295,038
√ √ √	0053 COLABORADOR "L"		971.83	10,775.22	7,055.03	2	2	2		TORREON	1,944	21,550	14,110	37,604
√ √ √	0053 COLABORADOR "M"		1,141.44	12,486.62	8,175.57	8	10	10		SALTILLO	9,132	124,866	81,756	215,753
√ √ √	0053 COLABORADOR "M"		1,035.60	11,482.27	7,517.97	4	4	4		TORREON	4,142	45,929	30,072	80,143
√ √ √	0053 COLABORADOR "N"		1,201.95	13,940.74	9,127.64	22	22	22		SALTILLO	26,443	306,696	200,808	533,947
√ √ √	0053 COLABORADOR "N"		1,109.99	12,307.11	8,058.03	3	3	3		TORREON	3,330	36,921	24,174	64,425
√ √ √	0053 COLABORADOR "O"		1,164.82	12,915.04	8,456.07	7	7	7		SALTILLO	8,154	90,405	59,193	157,752
√ √ √	0053 COLABORADOR "O"		1,164.83	12,915.15	8,456.14	1	1	1		TORREON	1,165	12,915	8,456	22,536
√ √ √	0053 COLABORADOR "P"		1,241.02	13,759.88	9,009.22	12	12	12		SALTILLO	14,892	165,119	108,111	288,121
√ √ √	0053 COLABORADOR "P"		1,164.83	12,915.15	8,456.14	2	2	2		TORREON	2,330	25,830	16,912	45,072
√ √ √	0053 COLABORADOR "Q"		1,436.01	13,483.09	8,828.00	18	17	17		SALTILLO	25,848	229,213	150,076	405,137
√ √ √	0053 COLABORADOR "Q"		1,226.30	13,596.73	8,902.40	1	1	1		TORREON	1,226	13,597	8,902	23,725
√ √ √	0053 COLABORADOR "R"		1,450.21	16,079.32	10,527.87	13	13	13		SALTILLO	18,853	209,031	138,862	364,746
√ √ √	0053 COLABORADOR "S"		1,739.21	19,326.38	12,953.87	17	16	16		SALTILLO	29,567	309,222	202,462	541,251
√ √ √	0053 COLABORADOR "S"		1,893.41	20,993.37	13,745.32	1	1	1		TORREON	1,893	20,993	13,745	36,632
√ √ √	0053 COLABORADOR "T"		2,370.70	20,211.40	13,233.33	9	7	7		SALTILLO	21,336	141,480	92,633	255,449
√ √ √	0053 COLABORADOR "T"		1,677.59	18,600.46	12,178.57	2	2	2		VIESCA	3,356	37,201	24,357	64,913
√ √ √	0053 COLABORADOR "U"		921.93	10,631.05	6,960.64	9	8	8		MONCLOVA	8,297	85,048	55,085	149,031
√ √ √	0053 COLABORADOR "U"		2,929.34	32,479.33	13,281.78	1	1	2		CD ACUÑA	2,929	32,479	26,584	61,972
√ √ √	0053 COLABORADOR "U"		2,929.34	32,479.33	21,265.71	1	1	1		MUZQUIZ	2,929	32,479	21,266	56,674
√ √ √	0053 COLABORADOR "V"		861.82	12,161.53	7,962.71	1	1	1		CD ACUÑA	862	12,162	7,963	20,986
√ √ √	0053 COLABORADOR "V"		1,131.32	12,390.78	8,112.81	3	5	5		MONCLOVA	3,394	61,954	40,564	105,912
√ √ √	0053 COLABORADOR "V"		1,129.89	12,527.73	8,202.48	1	1	1		NUEVA ROSITA	1,130	12,528	8,202	21,860
√ √ √	0053 COLABORADOR "W"		1,560.07	17,297.40	11,325.40	3	3	3		MONCLOVA	4,680	51,892	33,976	90,549
√ √ √	0053 COLABORADOR "W"		1,262.74	14,000.71	9,166.91	1	1	1		NUEVA ROSITA	1,263	14,001	9,167	24,430
√ √ √	0053 COLABORADOR "X"		1,297.95	15,498.13	10,147.34	3	3	3		MONCLOVA	3,894	46,494	30,442	80,830
√ √ √	0053 COLABORADOR "X"		1,397.79	15,498.13	10,147.34	1	1	1		NUEVA ROSITA	1,398	15,498	10,147	27,043

**DESTINO DE LOS RECURSOS FEDERALES QUE RECIBEN UNIVERSIDADES E INSTITUCIONES DE EDUCACIÓN MEDIA SUPERIOR Y SUPERIOR**

En términos del artículo 37, fracción II del Decreto de Presupuesto de Egresos de la Federación para el Ejercicio Fiscal 2024

Costo de la plantilla de personal

La información presentada es acumulada al periodo que se reporta

Periodo del 01 de enero al 31 de marzo de 2024

Fracción II										PRIMER TRIMESTRE 2024				
Estructura de la Plantilla (Desagregada)														
Universidad / Institución	Categoría	Tipo de personal	Costo unitario bruto (pesos)			Número de plazas			Responsabilidad laboral	Ubicación	Costo total de la plantilla (Pesos)			
			Enero	Febrero	Marzo	Enero	Febrero	Marzo			Enero	Febrero	Marzo	Acumulado ene. a mzo.
U. A. de Coahuila	0053 COLABORADOR "Y"		1,397.79	15,498.13	10,147.34	1	1	1		MONCLOVA	1,398	15,498	10,147	27,043
	0053 COLABORADOR "Z"		1,785.51	19,797.01	12,902.01	2	2	2		MONCLOVA	3,571	39,594	25,924	69,089
	0053 COLABORADOR "AA"		2,178.33	24,152.44	15,813.71	2	2	2		MONCLOVA	4,357	48,305	31,627	84,289
	0056 CAJERA		729.36	8,169.41	5,294.83	7	7	7		SALTILLO	5,106	57,186	37,064	99,355
	0089 AYUDANTE DE MECANICA		1,201.90	13,326.21	8,725.28	1	1	1		SALTILLO	1,202	13,326	8,725	23,253
	0143 ENTRENADOR DE DEPORTES		728.31	8,075.25	5,287.23	1	1	1		SALTILLO	728	8,075	5,287	14,091
	0158 AUDITOR		1,397.79	15,498.13	10,147.34	1	1	1		MONCLOVA	1,398	15,498	10,147	27,043
	0163 ENCARGADO CENTRO DE INF. "A"		639.66	7,092.29	4,643.64	1	1	1		TORREON	640	7,092	4,644	12,376
	0163 ENCARGADO CENTRO DE INF. "B"		808.75	8,967.06	5,871.15	1	1	1		SALTILLO	809	8,967	5,871	15,647
	0163 ENCARGADO CENTRO DE INF. "C"		883.36	9,794.39	6,412.84	1	1	1		SALTILLO	883	9,794	6,413	17,091
	0163 ENCARGADO CENTRO DE INF. "C"		1,047.56	11,614.95	7,604.84	1	1	1		TORREON	1,048	11,615	7,605	20,267
	0164 INSPECTOR DE TRABAJO "A"		1,210.10	13,417.16	8,784.83	1	1	1		SALTILLO	1,210	13,417	8,785	23,412
	0164 INSPECTOR DE TRABAJO "B"		1,238.24	13,729.09	8,989.06	1	1	1		SALTILLO	1,238	13,729	8,989	23,956
	0164 INSPECTOR DE TRABAJO "B"		1,212.92	13,448.35	8,805.25	1	1	1		TORREON	1,213	13,448	8,805	23,467
	0167 ASESOR "A"		2,376.48	24,952.06	16,337.26	2	1	1		SALTILLO	4,753	24,952	16,337	46,042
	0167 ASESOR "A"		3,261.27	36,159.71	23,675.42	1	1	1		TORREON	3,261	36,160	23,675	63,096
	0167 ASESOR "B"		3,142.73	33,300.62	8,708.52	2	1	1		SALTILLO	6,285	13,301	8,709	28,295
	0167 ASESOR "B"		3,915.31	0.00	0.00	1	0	0		TORREON	3,915	0	0	3,915
	0194 AUXILIAR "A"		814.51	9,990.83	6,541.46	5	6	6		SALTILLO	4,073	59,945	39,249	103,266
	0194 AUXILIAR "A"		866.78	9,610.50	6,292.43	4	4	4		TORREON	3,467	38,442	25,170	67,079
	0194 AUXILIAR "B"		886.02	9,823.87	6,432.14	3	3	3		TORREON	2,658	29,472	19,296	51,426
	0194 AUXILIAR "C"		889.79	9,823.87	6,432.14	6	5	5		TORREON	5,339	49,119	32,161	86,619
	0194 AUXILIAR "C"		904.81	10,032.16	6,568.52	1	1	1		SALTILLO	905	10,032	6,569	17,505
	0194 AUXILIAR "D"		910.34	10,063.44	6,608.64	3	3	3		SALTILLO	2,731	30,280	18,826	52,837
	0194 AUXILIAR "E"		974.58	10,805.75	7,075.02	8	8	8		SALTILLO	7,797	86,446	56,600	150,843
	0194 AUXILIAR "F"		950.00	10,266.14	6,721.71	2	3	3		TORREON	1,900	30,798	20,165	52,864
	0194 AUXILIAR "G"		1,001.05	11,099.23	7,267.18	5	5	5		SALTILLO	5,005	55,496	36,336	96,837
	0194 AUXILIAR "G"		1,006.04	11,154.54	7,303.39	1	1	1		TORREON	1,006	11,155	7,303	19,464
	0194 AUXILIAR "H"		1,097.32	12,166.65	7,966.06	2	2	2		SALTILLO	2,195	24,333	15,932	42,460
	0194 AUXILIAR "H"		1,033.15	11,455.20	7,500.25	1	1	1		TORREON	1,033	11,455	7,500	19,989
	0194 AUXILIAR "I"		1,242.25	16,740.89	10,961.03	3	2	2		SALTILLO	3,727	33,482	21,922	59,131
	0194 AUXILIAR "I"		1,098.26	15,498.13	10,147.34	1	1	1		TORREON	1,098	15,498	10,147	26,744
	0194 AUXILIAR "J"		1,222.84	13,558.31	8,877.25	3	3	3		SALTILLO	3,669	40,675	26,632	70,975
	0194 AUXILIAR "J"		1,164.89	12,913.57	8,455.11	1	1	1		TORREON	1,165	12,914	8,455	22,533
	0194 AUXILIAR "K"		1,227.83	13,613.71	8,913.52	3	3	3		SALTILLO	3,683	40,841	26,741	71,265
	0194 AUXILIAR "K"		1,164.83	12,915.15	8,456.14	1	1	1		TORREON	1,165	12,915	8,456	22,536
	0194 AUXILIAR "K"		1,164.71	12,913.87	8,455.30	1	1	1		VIESCA	1,165	12,914	8,455	22,534
	0194 AUXILIAR "L"		1,164.83	12,915.15	8,456.14	2	1	1		SALTILLO	2,330	12,915	8,456	23,701
	0194 AUXILIAR "M"		1,219.99	13,526.73	8,856.57	5	5	5		SALTILLO	6,100	67,634	44,263	118,016
	0194 AUXILIAR "N"		1,336.04	14,813.43	9,699.03	6	6	6		SALTILLO	8,016	88,881	58,194	155,091
	0194 AUXILIAR "N"		1,318.21	14,815.75	9,569.60	1	1	1		TORREON	1,318	14,816	9,570	25,504
	0235 CAPTURISTA "A"		728.31	8,075.25	5,287.23	2	2	2		SALTILLO	1,457	16,150	10,574	28,182
	0235 CAPTURISTA "B"		729.78	8,091.48	5,297.86	1	2	2		SALTILLO	730	16,183	10,596	27,508
	0235 CAPTURISTA "B"		886.02	9,823.87	6,432.14	1	1	1		TORREON	886	9,824	6,432	17,142
	0235 CAPTURISTA "C"		2,146.03	23,794.27	15,570.20	1	1	1		SALTILLO	2,146	23,794	15,570	41,519
	0235 CAPTURISTA "C"		886.02	0.00	0.00	1	0	0		TORREON	886	0	0	886
	0243 SECRETARIA JEFE DEPARTAMENTO "A"		2,946.54	32,670.05	21,390.58	1	1	1		SALTILLO	2,947	32,670	21,391	57,007
	0243 SECRETARIA JEFE DEPARTAMENTO "B"		3,055.83	33,881.83	22,183.99	1	1	1		SALTILLO	3,056	33,882	22,184	59,122
	0243 SECRETARIA JEFE DEPARTAMENTO "C"		4,295.97	47,831.99	31,186.85	1	1	1		SALTILLO	4,296	47,832	31,187	83,115
	0243 SECRETARIA JEFE DEPARTAMENTO "C"		4,831.75	53,572.47	35,076.35	1	1	1		TORREON	4,832	53,572	35,076	93,481
	0276 SUPERVISORA 8:00		1,363.24	15,115.01	9,896.49	5	5	5		SALTILLO	6,816	75,575	49,482	131,874
	0276 SUPERVISORA 8:00		1,475.80	16,363.07	10,713.65	10	10	10		TORREON	14,758	163,631	107,137	285,525
	0300 MUSICO		770.29	8,659.99	5,670.09	21	20	20		SALTILLO	16,176	173,200	113,402	302,778
	0563 ENCARGADO CENTRO DE INF. SUP. "D"		1,096.86	12,161.53	7,962.71	1	1	1		MONCLOVA	1,097	12,162	7,963	21,221

**DESTINO DE LOS RECURSOS FEDERALES QUE RECIBEN UNIVERSIDADES E INSTITUCIONES DE EDUCACIÓN MEDIA SUPERIOR Y SUPERIOR**

En términos del artículo 37, fracción II del Decreto de Presupuesto de Egresos de la Federación para el Ejercicio Fiscal 2024

Costo de la plantilla de personal

La información presentada es acumulada al periodo que se reporta

Periodo del 01 de enero al 31 de marzo de 2024

Fracción II											PRIMER TRIMESTRE 2024			
Universidad / Institución	Estructura de la Plantilla (Desagregada)										Costo total de la plantilla (Pesos)			
	Categoría	Tipo de personal	Costo unitario bruto (pesos)			Número de plazas			Responsabilidad laboral	Ubicación	Enero	Febrero	Marzo	Acumulado ene. a mzo.
			Enero	Febrero	Marzo	Enero	Febrero	Marzo						
U. A. de Coahuila	0563 ENCARGADO CENTRO DE INF. SUP. "D"		1,096.86	12,161.53	7,962.71	1	1	1		PIEDRAS NEGRAS	1,097	12,162	7,963	21,221
	0563 ENCARGADO CENTRO DE INF. SUP. "E"		1,457.79	16,163.34	10,582.88	1	1	1		MONCLOVA	1,458	16,163	10,583	28,204
	0194 AUXILIAR "O"		1,509.88	16,165.08	10,584.02	2	3	3		MONCLOVA	3,020	48,495	31,752	83,267
	F10 AUXILIAR TECNICO		778.84	8,682.88	5,685.08	82	79	79		SALTILLO	63,885	685,948	449,121	1,198,934
	F10 AUXILIAR TECNICO		794.63	9,157.27	5,995.69	12	12	12		TORREON	9,536	109,887	71,948	191,371
	F10 AUXILIAR TECNICO		729.78	8,091.48	5,297.86	1	1	1		VIESCA	730	8,091	5,298	14,119
	F10 AUXILIAR TECNICO		1,096.86	12,161.53	7,962.71	1	1	1		CD. ACUÑA	1,097	12,162	7,963	21,221
	F10 AUXILIAR TECNICO		1,042.44	11,558.18	7,567.67	6	6	6		MONCLOVA	6,255	69,349	45,406	121,010
	F12 AUX. TECNICO BIBLIOTECARIO		740.83	8,214.01	5,378.09	4	4	4		SALTILLO	2,963	32,856	21,512	57,332
	F12 AUX. TECNICO BIBLIOTECARIO		736.66	8,167.76	5,347.80	6	6	6		TORREON	4,420	49,007	32,067	85,513
	F12 AUX. TECNICO BIBLIOTECARIO		1,135.21	12,586.77	8,241.13	1	1	1		NUEVA ROSITA	1,135	12,587	8,241	21,963
	F12 AUX. TECNICO BIBLIOTECARIO		1,135.21	12,586.77	8,241.13	1	1	1		PIEDRAS NEGRAS	1,135	12,587	8,241	21,963
	F14 BIBLIOTECARIO		799.75	8,867.26	5,805.80	3	3	3		PARRAS	2,399	26,602	17,417	46,418
	F14 BIBLIOTECARIO		825.85	9,178.92	6,009.86	49	47	47		SALTILLO	40,467	431,408	282,463	754,339
	F14 BIBLIOTECARIO		798.38	8,852.12	5,795.89	38	38	38		TORREON	30,338	336,381	220,244	586,963
	F14 BIBLIOTECARIO		1,096.86	12,161.53	7,962.71	1	1	1		ALLENDE	1,097	12,162	7,963	21,221
	F14 BIBLIOTECARIO		1,119.83	12,416.19	8,108.61	7	7	8		MONCLOVA	7,839	86,913	64,869	159,621
	F14 BIBLIOTECARIO		1,096.86	12,161.53	7,962.71	2	1	1		NUEVA ROSITA	2,194	12,162	7,963	22,318
	F14 BIBLIOTECARIO		1,121.34	12,433.01	8,140.46	5	5	5		PIEDRAS NEGRAS	5,607	62,165	40,702	108,474
	F16 SECRETARIA DE JEFE DE DEPTO		778.92	8,654.46	5,666.47	59	58	58		SALTILLO	45,956	501,958	328,655	876,570
	F16 SECRETARIA DE JEFE DE DEPTO		837.06	9,485.25	6,097.13	19	20	20		TORREON	15,904	189,705	121,943	327,552
	F16 SECRETARIA DE JEFE DE DEPTO		1,231.72	13,424.45	8,789.80	9	7	7		MONCLOVA	11,085	93,971	61,527	166,584
	F16 SECRETARIA DE JEFE DE DEPTO		1,268.46	14,064.14	9,208.44	2	2	2		NUEVA ROSITA	2,537	28,128	18,417	49,082
	F16 SECRETARIA DE JEFE DE DEPTO		1,914.12	21,223.04	13,895.70	1	1	1		PIEDRAS NEGRAS	1,914	21,223	13,896	37,033
	F18 AUXILIAR ADMINISTRATIVO		728.31	8,075.25	5,287.23	1	1	1		PARRAS	728	8,075	5,287	14,091
	F18 AUXILIAR ADMINISTRATIVO		807.04	9,038.87	5,855.33	69	69	69		SALTILLO	55,686	623,682	404,017	1,083,385
	F18 AUXILIAR ADMINISTRATIVO		747.53	8,382.03	5,532.94	32	32	32		TORREON	23,921	268,225	177,054	469,200
	F18 AUXILIAR ADMINISTRATIVO		1,317.88	14,612.08	9,567.20	2	2	2		NUEVA ROSITA	2,636	29,224	19,134	50,994
	F18 AUXILIAR ADMINISTRATIVO		1,182.72	13,113.49	8,586.00	1	1	1		ALLENDE	1,183	13,113	8,586	22,882
	F18 AUXILIAR ADMINISTRATIVO		1,160.83	12,870.87	8,504.66	7	7	7		MONCLOVA	8,126	90,096	51,027	149,249
	F18 AUXILIAR ADMINISTRATIVO		1,375.71	15,253.32	9,987.05	1	1	1		PIEDRAS NEGRAS	1,376	15,253	9,987	26,616
	F20 TAQUIMECANOGRAFA		1,158.10	12,788.71	8,403.98	86	85	84		SALTILLO	99,596	1,087,890	705,934	1,893,421
	F20 TAQUIMECANOGRAFA		956.14	10,576.46	6,924.89	35	36	36		TORREON	33,465	380,753	249,296	663,514
	F20 TAQUIMECANOGRAFA		1,133.34	12,566.04	8,227.56	5	5	5		MONCLOVA	5,667	62,830	41,138	109,635
	F20 TAQUIMECANOGRAFA		1,398.08	16,614.55	10,878.31	4	3	3		NUEVA ROSITA	5,592	49,844	32,635	88,071
	F22 Mecanógrafa		1,950.45	20,288.87	13,284.05	5	4	4		SALTILLO	9,752	81,155	53,136	144,044
	F22 Mecanógrafa		1,301.66	14,432.32	9,449.50	1	1	1		VIESCA	1,302	14,432	9,450	25,183
	F22 Mecanógrafa		1,347.80	14,943.85	9,784.42	3	3	3		MONCLOVA	4,043	44,832	29,353	78,228
	F22 Mecanógrafa		1,096.86	12,161.53	7,962.71	1	1	1		PIEDRAS NEGRAS	1,097	12,162	7,963	21,221
	F24 SECRETARIA DE DIRECTOR		1,278.93	14,180.95	9,340.03	179	174	175		SALTILLO	228,929	2,467,466	1,634,506	4,330,920
	F24 SECRETARIA DE DIRECTOR		890.59	9,879.67	6,453.65	100	99	99		TORREON	89,059	978,067	638,912	1,706,058
	F24 SECRETARIA DE DIRECTOR		1,383.25	15,336.93	10,041.79	3	3	3		ALLENDE	4,150	46,011	30,125	80,286
	F24 SECRETARIA DE DIRECTOR		1,199.66	13,301.32	8,708.96	3	3	3		CD. ACUÑA	3,599	39,904	26,127	69,630
	F24 SECRETARIA DE DIRECTOR		1,480.03	16,290.30	10,666.00	19	20	20		MONCLOVA	27,740	325,806	213,320	566,867
	F24 SECRETARIA DE DIRECTOR		1,294.46	14,352.40	9,397.17	3	3	3		NUEVA ROSITA	3,883	43,057	28,192	75,132
	F24 SECRETARIA DE DIRECTOR		1,168.87	12,959.96	8,485.48	3	3	3		PIEDRAS NEGRAS	3,507	38,880	25,456	67,843
	F26 OFICIAL DE SERVICIOS		972.57	11,181.01	7,319.91	67	64	63		SALTILLO	65,163	715,585	461,154	1,241,901
	F26 OFICIAL DE SERVICIOS		827.29	9,188.72	6,016.28	30	29	29		TORREON	24,819	266,473	174,472	465,764
	F26 OFICIAL DE SERVICIOS		1,096.86	12,161.53	7,962.71	2	2	2		ALLENDE	2,194	24,323	15,925	42,442
	F26 OFICIAL DE SERVICIOS		1,164.30	13,283.20	8,697.12	3	2	2		MONCLOVA	3,463	26,566	17,384	47,454
	F26 OFICIAL DE SERVICIOS		1,182.87	13,115.15	8,587.09	5	5	5		NUEVA ROSITA	5,914	65,576	42,935	114,425
	F28 OFICIAL DE SERVICIOS ESPECIAL		1,091.13	12,067.42	7,967.80	132	129	128		SALTILLO	144,030	1,556,897	1,019,878	2,720,804
	F28 OFICIAL DE SERVICIOS ESPECIAL		871.47	9,684.76	6,341.06	51	50	50		TORREON	44,445	484,238	317,053	845,736
	F28 OFICIAL DE SERVICIOS ESPECIAL		1,096.86	12,161.53	7,962.71	1	1	1		ALLENDE	1,097	12,162	7,963	21,221



**DESTINO DE LOS RECURSOS FEDERALES QUE RECIBEN UNIVERSIDADES E INSTITUCIONES DE EDUCACIÓN MEDIA SUPERIOR Y SUPERIOR**

En términos del artículo 37, fracción II del Decreto de Presupuesto de Egresos de la Federación para el Ejercicio Fiscal 2024

Costo de la plantilla de personal

La información presentada es acumulada al periodo que se reporta

Periodo del 01 de enero al 31 de marzo de 2024

Fracción II											PRIMER TRIMESTRE 2024			
Estructura de la Plantilla (Desagregada)											Costo total de la plantilla (Pesos)			
Universidad / Institución	Categoría	Tipo de personal	Costo unitario bruto (pesos)			Número de plazas			Responsabilidad laboral	Ubicación	Costo total de la plantilla (Pesos)			
			Enero	Febrero	Marzo	Enero	Febrero	Marzo			Enero	Febrero	Marzo	Acumulado ene. a mzo.
U. A. de Coahuila	F28 OFICIAL DE SERVICIOS ESPECIAL		1,158.07	12,840.24	8,407.09	1	1	1		CD ACUÑA	1,158	12,840	8,407	22,405
	F28 OFICIAL DE SERVICIOS ESPECIAL		1,263.22	14,006.05	9,170.41	7	7	7		MONCLOVA	8,843	98,042	64,193	171,078
	F28 OFICIAL DE SERVICIOS ESPECIAL		1,156.00	12,817.31	8,392.06	2	2	2		NUEVA ROSITA	2,312	25,635	16,784	44,731
	F28 OFICIAL DE SERVICIOS ESPECIAL		1,096.86	12,161.53	7,962.71	1	1	1		PIEDRAS NEGRAS	1,097	12,162	7,963	21,221
	F30 AUXILIAR DE INTENDENCIA		728.31	8,075.25	5,287.23	5	4	6		PARRAS	3,642	32,301	31,723	67,666
	F30 AUXILIAR DE INTENDENCIA		756.80	8,437.82	5,533.78	346	337	336		SALTILLO	261,854	2,843,545	1,859,351	4,964,750
	F30 AUXILIAR DE INTENDENCIA		771.70	8,465.55	5,549.26	226	227	227		TORREON	174,403	1,921,680	1,259,666	3,355,769
	F30 AUXILIAR DE INTENDENCIA		1,154.10	12,982.34	8,500.13	4	4	4		ALLENDE	4,616	51,929	34,001	90,546
	F30 AUXILIAR DE INTENDENCIA		1,139.61	12,784.44	8,472.52	5	5	4		CD ACUÑA	5,698	63,922	33,890	103,510
	F30 AUXILIAR DE INTENDENCIA		1,139.30	12,644.46	8,273.72	60	60	61		MONCLOVA	68,358	758,668	504,697	1,331,722
	F30 AUXILIAR DE INTENDENCIA		1,124.67	12,491.09	8,174.58	17	17	16		NUEVA ROSITA	19,119	212,349	130,793	362,261
	F30 AUXILIAR DE INTENDENCIA		1,182.21	13,075.14	8,560.89	13	13	13		PIEDRAS NEGRAS	15,369	169,977	111,262	296,637
	F30 AUXILIAR DE INTENDENCIA		728.31	8,075.25	5,287.23	1	1	1		RAMOS ARIZPE	728	8,075	5,287	14,091
	03A Químico "A"		1,561.60	17,314.37	11,336.51	7	7	7		SALTILLO	10,931	121,201	79,356	211,487
	03A Químico "A"		1,017.25	9,285.25	11,176.95	2	1	1		TORREON	2,034	9,285	11,177	22,497
	03B Químico "B"		1,693.47	18,776.53	12,293.86	1	1	1		SALTILLO	1,693	18,777	12,294	32,764
	03B Químico "B"		1,693.47	18,776.53	12,293.86	2	2	2		TORREON	3,367	37,553	24,588	65,528
	04A Cocinero Jefe de Hospital		860.01	9,535.49	6,243.32	1	1	1		SALTILLO	860	9,535	6,243	16,639
	04A Cocinero Jefe de Hospital		860.01	9,535.49	6,243.32	1	1	1		TORREON	860	9,535	6,243	16,639
	05A Cocinero en hospital		852.95	9,367.42	6,133.28	16	15	15		SALTILLO	13,647	140,511	91,999	246,158
	05A Cocinero en hospital		818.45	9,060.95	5,913.06	16	16	15		TORREON	13,095	144,975	88,696	246,766
	06A Operador de Calderas en hospít		832.16	9,226.61	6,041.08	5	5	5		SALTILLO	4,161	46,133	30,205	80,499
	06A Operador de Calderas en hospít		791.60	8,776.90	5,746.64	5	4	4		TORREON	3,958	35,108	22,987	62,052
	07A Enfermera Especialista "A"		1,244.98	13,803.84	9,038.01	23	23	23		SALTILLO	28,635	317,488	207,874	553,997
	07A Enfermera Especialista "A"		1,251.05	13,714.46	9,022.10	59	57	57		TORREON	73,812	761,724	514,260	1,369,796
	07B Enfermera Especialista "B"		3,040.40	33,710.72	22,071.95	3	3	3		SALTILLO	9,121	101,132	66,216	176,469
	07B Enfermera Especialista "B"		1,242.65	13,778.02	9,021.10	2	2	2		TORREON	2,485	27,556	18,042	48,064
	08A Enfermera General Titulada "A"		1,095.03	12,620.44	8,106.34	81	81	82		SALTILLO	88,697	1,022,286	664,720	1,775,673
	09A Enfermera General Titulada "A"		1,198.54	12,320.91	7,961.00	98	98	99		TORREON	117,457	1,207,449	788,139	2,113,046
	09A Auxiliar de Enfermería "A"		892.51	9,890.78	6,462.31	41	42	43		SALTILLO	36,593	415,413	277,879	729,885
	09A Auxiliar de Enfermería "A"		897.84	9,943.29	6,510.33	39	37	37		TORREON	35,016	367,602	240,882	643,800
	10A Técnico Laboratorista "A"		1,101.73	12,215.56	7,998.09	3	3	3		SALTILLO	3,305	36,647	23,904	63,946
	10A Técnico Laboratorista "A"		882.59	9,785.76	6,352.57	5	5	6		TORREON	4,413	48,929	38,115	91,457
	11A Aux. Lab. y/o Bioterio A		837.44	9,285.25	6,079.48	3	3	3		SALTILLO	2,512	27,856	18,238	48,607
	12A Técnico Radiólogo o en Radiote		1,038.93	12,217.42	7,827.90	9	9	9		SALTILLO	9,350	109,957	70,451	189,758
	12A Técnico Radiólogo o en Radiote		1,052.18	11,184.80	7,323.20	11	12	12		TORREON	11,574	134,218	87,878	233,670
	14A Trabajadora Social en Area Méd		919.39	9,486.48	7,627.83	4	5	3		SALTILLO	3,678	47,432	22,883	73,993
	14A Trabajadora Social en Area Méd		1,135.36	11,380.28	7,496.60	12	12	12		TORREON	13,624	136,563	89,959	240,147
	15A Dietista		943.27	10,518.23	6,886.77	4	3	3		TORREON	3,773	31,555	20,660	55,988
	16A Tecnico en Estadística en Area		943.83	10,650.20	6,973.17	2	1	1		TORREON	1,888	10,650	6,973	19,511
	18A Administrativo Especializado		892.99	9,901.17	6,482.75	1	1	1		TORREON	893	9,901	6,483	17,277
	20A Secretaria de Apoyo		760.46	8,431.65	5,520.59	3	3	3		SALTILLO	2,281	25,295	16,562	44,138
	20A Secretaria de Apoyo		872.19	9,505.65	6,225.30	7	7	7		TORREON	6,105	66,540	43,577	116,222
	21A Operador de Equipo de Comunicación		791.40	8,774.77	5,745.25	2	2	2		TORREON	1,583	17,550	11,480	30,623
	22A Oficial de Serv. Y Mtto. Esp		854.49	9,474.30	6,203.26	2	2	2		TORREON	1,709	18,949	12,407	33,064
	24A Jefe de Serv. y Mtto. Esp		924.63	10,251.96	6,712.43	1	1	1		TORREON	925	10,252	6,712	17,889
	25A Chofer		889.56	9,863.13	6,457.84	2	2	2		TORREON	1,779	19,726	12,916	34,421
	27C Secretaria "C"		869.64	9,863.97	6,458.39	1	1	1		SALTILLO	860	9,864	6,458	17,212
	A01A AUXILIAR ADMINISTRATIVO		1,397.80	15,496.06	10,145.98	1	1	1		SALTILLO	1,396	15,496	10,146	27,040
	A01A AUXILIAR ADMINISTRATIVO		798.34	9,167.73	5,709.41	15	15	15		TORREON	11,975	137,516	85,641	235,132
	A02A Administrativo Especializado		892.99	9,901.17	6,482.75	2	2	2		TORREON	1,786	19,802	12,965	34,554
	A03A Secretaria de Apoyo		824.75	9,144.46	5,987.30	2	2	2		SALTILLO	1,640	18,289	11,975	31,913
	A03A Secretaria de Apoyo		818.30	9,094.37	6,136.34	27	27	27		TORREON	22,094	245,548	165,681	433,323
	A05A Operador de Equipo de Comunicación		1,532.33	16,989.86	11,124.04	1	1	1		SALTILLO	1,532	16,990	11,124	29,646

**DESTINO DE LOS RECURSOS FEDERALES QUE RECIBEN UNIVERSIDADES E INSTITUCIONES DE EDUCACIÓN MEDIA SUPERIOR Y SUPERIOR**

En términos del artículo 37, fracción II del Decreto de Presupuesto de Egresos de la Federación para el Ejercicio Fiscal 2024

Costo de la plantilla de personal

La información presentada es acumulada al periodo que se reporta

Periodo del 01 de enero al 31 de marzo de 2024

Fracción II											PRIMER TRIMESTRE 2024			
Universidad / Institución	Estructura de la Plantilla (Desagregada)										Costo total de la plantilla (Pesos)			
	Categoría	Tipo de personal	Costo unitario bruto (pesos)			Número de plazas			Responsabilidad laboral	Ubicación	Enero	Febrero	Marzo	Acumulado ene. a mzo.
			Enero	Febrero	Marzo	Enero	Febrero	Marzo						
<b>U. A. de Coahuila</b>														
✓ ✓ ✓	A06A Aux. Serv. y Mantenimiento		774.25	8,702.08	5,813.86	16	13	13		SALTILLO	12,388	113,127	75,580	201,065
✓ ✓ ✓	A06A Aux. Serv. y Mantenimiento		883.16	8,933.79	5,433.17	20	19	19		TORREON	17,663	169,742	103,230	290,635
✓ ✓ ✓	M03A Químico "A"		879.79	15,851.33	7,983.53	1	1	1		SALTILLO	890	15,851	7,984	24,715
✓ ✓ ✓	M03A Químico "A"		1,616.44	17,780.48	11,641.70	5	6	6		TORREON	8,082	106,583	69,850	184,615
✓ ✓ ✓	M05A Cocinero en hospital		835.64	9,265.24	6,066.38	8	8	8		TORREON	6,685	74,122	48,531	129,338
✓ ✓ ✓	M06A Op. De Calderas en Hosp		786.28	8,496.24	5,562.88	5	5	5		TORREON	3,831	42,481	27,814	74,127
✓ ✓ ✓	M07A Enfermera Especialista "A"		1,184.20	13,386.47	8,800.36	6	7	6		TORREON	7,105	93,705	52,802	153,613
✓ ✓ ✓	M08A Enfermera General Titulada "A"		1,092.54	12,113.66	7,570.85	3	3	3		SALTILLO	3,278	36,341	22,713	62,331
✓ ✓ ✓	M08A Enfermera General Titulada "A"		1,212.18	12,461.77	7,733.23	34	33	33		TORREON	41,214	411,238	255,196	707,649
✓ ✓ ✓	M09A Aux. de Enfermería "A"		910.85	10,181.56	6,666.33	6	5	5		SALTILLO	5,485	50,908	33,332	89,765
✓ ✓ ✓	M09A Aux. de Enfermería "A"		865.23	9,686.87	6,342.44	37	36	35		TORREON	32,014	348,727	221,985	602,726
✓ ✓ ✓	M10A Técnico Laboratorista "A"		927.12	10,279.52	6,730.48	1	1	1		SALTILLO	927	10,280	6,730	17,937
✓ ✓ ✓	M10A Técnico Laboratorista "A"		1,100.39	12,292.27	7,473.47	7	7	8		TORREON	7,703	86,046	59,788	153,536
✓ ✓ ✓	M11A Auxiliar de Laboratorio y/o biotero "A"		852.56	9,452.83	6,189.20	3	3	3		TORREON	2,558	28,359	18,568	49,484
✓ ✓ ✓	M12A Tec. Radiólogo en Radiot.		991.71	10,995.68	7,199.38	4	2	2		TORREON	3,967	21,991	14,399	40,357
✓ ✓ ✓	M13A Auxiliar Técnico de Diagnóstico y/o tratamiento		991.71	10,995.68	7,199.38	1	1	1		SALTILLO	992	10,996	7,199	19,187
✓ ✓ ✓	M14A Trab. Social A. Médica "A"		1,050.73	11,650.07	7,627.83	2	2	2		SALTILLO	2,101	23,300	15,256	40,657
✓ ✓ ✓	M14A Trab. Social A. Médica "A"		1,143.37	12,038.30	7,726.35	9	7	7		TORREON	10,290	84,268	54,084	148,643
✓ ✓ ✓	M14B Trab. Social A. Médica "B"		1,082.40	12,001.17	7,857.72	1	1	1		TORREON	1,082	12,001	7,858	20,941
✓ ✓ ✓	1/B RECTOR		13,167.73	158,443.76	103,740.40	1	1	1		SALTILLO	13,168	158,444	103,740	275,372
✓ ✓ ✓	4/B SECRETARIO GENERAL		12,151.53	134,731.31	88,214.77	1	1	1		SALTILLO	12,152	134,731	88,215	235,098
✓ ✓ ✓	6/B ABOGADO GENERAL		9,660.97	139,880.25	83,107.67	1	1	1		SALTILLO	9,661	139,880	83,108	212,649
✓ ✓ ✓	6/B CONTRALOR GENERAL		12,329.29	136,702.24	86,505.23	1	1	1		SALTILLO	12,328	136,702	89,505	238,537
✓ ✓ ✓	6/B TESORERO GENERAL		12,736.13	141,213.06	92,458.67	1	1	1		SALTILLO	12,736	141,213	92,459	246,408
✓ ✓ ✓	7/B DIRECTOR ACADEMICO DE FACULTAD		5,072.43	55,790.35	37,894.50	17	16	17		SALTILLO	86,231	892,646	644,207	1,623,083
✓ ✓ ✓	7/B DIRECTOR ACADEMICO DE FACULTAD		5,106.88	56,525.40	36,805.16	11	10	10		TORREON	56,176	565,254	368,052	989,481
✓ ✓ ✓	7/B DIRECTOR ACADEMICO DE FACULTAD		4,400.14	48,786.95	31,943.05	3	3	3		MONCLOVA	13,200	146,361	95,829	255,390
✓ ✓ ✓	7/B DIRECTOR ACADEMICO DE FACULTAD		6,079.53	67,407.35	44,134.88	1	1	1		PIEDRAS NEGRAS	6,080	67,407	44,135	117,622
✓ ✓ ✓	8/B COORDINADOR GENERAL		10,102.11	120,695.91	79,388.50	17	16	16		SALTILLO	171,736	1,931,134	1,270,216	3,373,086
✓ ✓ ✓	8/B DIRECTOR ACADEMICO DE ESCUELA		4,158.75	46,110.50	30,190.66	2	2	2		SALTILLO	8,317	92,221	60,361	160,920
✓ ✓ ✓	8/B DIRECTOR ACADEMICO DE ESCUELA		4,092.05	44,912.67	29,406.39	6	6	6		TORREON	24,552	269,476	176,438	470,467
✓ ✓ ✓	8/B DIRECTOR ACADEMICO DE ESCUELA		3,905.06	43,297.78	28,349.03	1	1	1		CD. ACUÑA	3,905	43,298	28,349	75,552
✓ ✓ ✓	8/B DIRECTOR ACADEMICO DE ESCUELA		4,040.27	44,796.91	29,330.59	1	1	1		MONCLOVA	4,040	44,797	29,331	78,168
✓ ✓ ✓	8/B DIRECTOR ACADEMICO DE ESCUELA		4,384.41	48,612.59	31,828.89	1	1	1		NUEVA ROSITA	4,384	48,613	31,829	84,826
✓ ✓ ✓	8/B DIRECTOR ACADEMICO DE ESCUELA		4,509.94	50,004.43	32,740.19	2	2	2		PIEDRAS NEGRAS	9,020	100,009	65,480	174,509
✓ ✓ ✓	9/B DIRECTOR ACADEMICO DE PREPARATORIA		3,088.55	34,244.55	22,421.48	1	1	1		PARRAS	3,089	34,245	22,421	59,755
✓ ✓ ✓	9/B DIRECTOR ACADEMICO DE PREPARATORIA		5,164.05	47,450.45	31,412.05	4	3	5		SALTILLO	20,659	142,351	157,060	320,070
✓ ✓ ✓	9/B DIRECTOR ACADEMICO DE PREPARATORIA		4,103.08	45,493.34	29,786.58	3	3	3		TORREON	12,309	136,480	89,360	238,149
✓ ✓ ✓	9/B DIRECTOR ACADEMICO DE PREPARATORIA		1,846.78	20,476.30	13,406.77	1	1	1		ALLEÑE	1,847	20,476	13,407	35,730
✓ ✓ ✓	9/B DIRECTOR ACADEMICO DE PREPARATORIA		3,888.42	40,895.70	26,776.29	1	1	1		CD. ACUÑA	3,888	40,896	26,776	71,360
✓ ✓ ✓	9/B DIRECTOR ACADEMICO DE PREPARATORIA		2,028.16	22,082.72	27,693.72	2	2	2		MONCLOVA	4,056	44,165	55,387	103,609
✓ ✓ ✓	9/B DIRECTOR ACADEMICO DE PREPARATORIA		2,984.22	33,087.84	21,664.13	1	1	1		NUEVA ROSITA	2,984	33,088	21,664	57,736
✓ ✓ ✓	10/B COORDINADOR ACADEMICO		7,404.77	0.00	0.00	1	0	0		SALTILLO	7,405	0	0	7,405
✓ ✓ ✓	10/B COORDINADOR ACADEMICO		7,509.10	83,257.87	54,512.75	1	1	1		TORREON	7,509	83,258	54,513	145,280
✓ ✓ ✓	10/B COORDINADOR ACADEMICO		7,485.00	82,990.68	54,337.81	1	1	1		MONCLOVA	7,485	82,991	54,338	144,813
✓ ✓ ✓	10/B SECRETARIO ACADEMICO DE FACULTAD		2,680.52	29,113.19	19,083.06	16	16	16		SALTILLO	42,888	495,811	305,329	814,028
✓ ✓ ✓	10/B SECRETARIO ACADEMICO DE FACULTAD		2,800.10	30,785.97	21,328.52	12	12	12		TORREON	33,601	359,432	255,942	658,975
✓ ✓ ✓	10/B SECRETARIO ACADEMICO DE FACULTAD		2,672.11	29,627.26	19,398.33	3	3	3		MONCLOVA	8,016	88,882	58,195	155,063
✓ ✓ ✓	10/B SECRETARIO ACADEMICO DE FACULTAD		3,355.90	37,208.84	24,362.34	1	1	1		PIEDRAS NEGRAS	3,355	37,209	24,362	64,927
✓ ✓ ✓	10/B SUBDIRECTOR ACADEMICO		7,412.08	81,638.04	55,430.03	64	63	67		SALTILLO	474,373	5,143,196	3,713,812	9,331,381
✓ ✓ ✓	10/B SUBDIRECTOR ACADEMICO		7,620.75	86,487.62	56,627.41	2	1	1		TORREON	15,242	86,488	56,627	158,357
✓ ✓ ✓	10/B SUBDIRECTOR ACADEMICO		6,022.46	66,774.60	43,720.36	1	1	1		VIESCA	6,022	66,775	43,720	116,517
✓ ✓ ✓	10/B SUBDIRECTOR ACADEMICO		8,947.65	99,207.90	26,679.84	2	2	2		MONCLOVA	17,895	198,416	53,380	269,671
✓ ✓ ✓	10/B SUBDIRECTOR ACADEMICO		7,782.95	86,294.27	56,500.82	1	1	1		NUEVA ROSITA	7,783	86,294	56,501	150,578

**DESTINO DE LOS RECURSOS FEDERALES QUE RECIBEN UNIVERSIDADES E INSTITUCIONES DE EDUCACIÓN MEDIA SUPERIOR Y SUPERIOR**

En términos del artículo 37, fracción II del Decreto de Presupuesto de Egresos de la Federación para el Ejercicio Fiscal 2024

Costo de la plantilla de personal

La información presentada es acumulada al periodo que se reporta

Periodo del 01 de enero al 31 de marzo de 2024

Fracción II											PRIMER TRIMESTRE 2024			
Universidad / Institución	Estructura de la Plantilla (Desagregada)										Costo total de la plantilla (Pesos)			
	Categoría	Tipo de personal	Costo unitario bruto (pesos)			Número de plazas			Responsabilidad laboral	Ubicación	Enero	Febrero	Marzo	Acumulado ene. a mzo.
			Enero	Febrero	Marzo	Enero	Febrero	Marzo						
U. A. de Coahuila	11/B SECRETARIO ACADEMICO ESCUELA		1,994.51	22,114.29	14,479.24	2	2	2		SALTILLO	3,989	44,229	28,958	77,176
	11/B SECRETARIO ACADEMICO ESCUELA		2,577.87	29,971.22	19,623.54	6	6	6		TORREON	15,467	179,827	117,741	313,036
	11/B SECRETARIO ACADEMICO ESCUELA		2,118.79	23,492.31	15,381.49	1	1	1		CD. ACUÑA	2,119	23,492	15,381	40,993
	11/B SECRETARIO ACADEMICO ESCUELA		2,007.32	22,256.34	14,572.25	1	1	1		MONCLOVA	2,007	22,256	14,572	38,836
	11/B SECRETARIO ACADEMICO ESCUELA		2,630.67	29,167.80	19,007.50	1	1	1		NUEVA ROSITA	2,631	29,168	19,097	50,896
	11/B SECRETARIO ACADEMICO ESCUELA		3,561.91	39,493.05	25,857.91	2	2	2		PIEDRAS NEGRAS	7,124	78,986	51,716	137,826
	11/B SECRETARIO ADMINISTRATIVO		2,016.67	22,359.99	14,640.11	1	1	1		PARRAS	2,017	22,360	14,640	39,017
	11/B SECRETARIO ADMINISTRATIVO		2,578.72	28,752.04	19,088.85	26	26	27		SALTILLO	67,047	747,553	514,854	1,329,453
	11/B SECRETARIO ADMINISTRATIVO		2,840.85	31,572.65	21,216.16	21	21	21		TORREON	59,658	663,026	445,539	1,168,223
	11/B SECRETARIO ADMINISTRATIVO		1,990.59	22,070.82	14,450.78	1	1	1		ALLENDE	1,991	22,071	14,451	38,512
	11/B SECRETARIO ADMINISTRATIVO		2,634.37	19,472.53	12,749.56	2	3	3		CD. ACUÑA	5,269	58,418	38,249	101,935
	11/B SECRETARIO ADMINISTRATIVO		2,246.47	28,678.91	18,699.87	6	6	6		MONCLOVA	13,479	172,073	112,199	297,752
	11/B SECRETARIO ADMINISTRATIVO		1,857.46	20,594.77	13,484.34	1	1	1		MUZQUIZ	1,857	20,595	13,484	35,937
	11/B SECRETARIO ADMINISTRATIVO		2,452.47	27,191.95	17,803.82	2	2	2		NUEVA ROSITA	4,905	54,384	35,608	94,896
	11/B SECRETARIO ADMINISTRATIVO		3,216.87	35,667.41	23,353.09	3	3	3		PIEDRAS NEGRAS	9,651	107,002	70,059	186,712
	12/B COORDINADOR DE SERVICIOS		5,187.47	59,784.26	37,922.75	69	70	72		SALTILLO	357,936	4,184,898	2,730,438	7,273,272
	12/B COORDINADOR DE SERVICIOS		5,222.95	57,910.02	37,916.35	9	9	9		TORREON	47,007	521,190	341,247	909,444
	12/B COORDINADOR DE SERVICIOS		5,340.75	59,216.14	38,771.52	4	4	4		MONCLOVA	21,363	236,865	155,086	413,314
	12/B JEFE DE UNIDAD ADMINISTRATIVA		3,969.64	44,045.71	28,985.62	118	118	116		SALTILLO	468,418	5,197,394	3,362,332	9,028,144
	12/B JEFE DE UNIDAD ADMINISTRATIVA		3,636.45	41,195.15	25,247.62	12	13	13		TORREON	43,625	535,537	328,219	907,381
	12/B JEFE DE UNIDAD ADMINISTRATIVA		4,033.37	44,720.39	29,280.49	1	1	1		VIESCA	4,033	44,720	29,280	78,034
	12/B JEFE DE UNIDAD ADMINISTRATIVA		3,941.66	43,703.50	28,614.69	3	3	3		MONCLOVA	11,825	131,111	85,844	228,780
	12/B SECRETARIO ACADEMICO DE PREPARATORIA		2,016.67	22,359.99	14,640.11	1	1	1		PARRAS	2,017	22,360	14,640	39,017
	12/B SECRETARIO ACADEMICO DE PREPARATORIA		2,142.63	23,756.64	15,857.99	6	6	6		SALTILLO	12,856	142,540	95,148	250,544
	12/B SECRETARIO ACADEMICO DE PREPARATORIA		2,422.93	31,435.71	20,582.40	4	4	4		TORREON	9,692	125,743	82,330	217,764
	12/B SECRETARIO ACADEMICO DE PREPARATORIA		1,990.59	22,070.82	14,450.78	1	1	1		ALLENDE	1,991	22,071	14,451	38,512
	12/B SECRETARIO ACADEMICO DE PREPARATORIA		2,411.14	29,858.23	19,549.56	2	2	2		CD. ACUÑA	4,822	59,716	39,099	103,638
	12/B SECRETARIO ACADEMICO DE PREPARATORIA		2,496.15	27,676.32	18,120.95	3	3	3		MONCLOVA	7,488	83,029	54,363	144,880
	12/B SECRETARIO ACADEMICO DE PREPARATORIA		2,478.76	27,483.51	17,994.72	1	1	1		NUEVA ROSITA	2,479	27,484	17,995	47,957
	15/B JEFE DE DEPARTAMENTO ADMINISTRATIVO		2,980.21	33,114.96	21,569.57	123	125	125		SALTILLO	366,566	4,139,370	2,696,197	7,202,133
	15/B JEFE DE DEPARTAMENTO ADMINISTRATIVO		2,925.23	31,993.47	21,193.24	4	5	6		TORREON	11,701	159,967	127,159	298,826
	15/B JEFE DE DEPARTAMENTO ADMINISTRATIVO		2,895.42	32,103.20	21,019.44	2	2	2		VIESCA	5,791	64,206	42,039	112,036
	15/B JEFE DE DEPARTAMENTO ADMINISTRATIVO		2,803.01	31,078.68	20,348.64	3	3	3		MONCLOVA	8,409	93,236	61,046	162,691
	15/B JEFE DE DEPARTAMENTO ADMINISTRATIVO		2,977.46	33,012.86	21,615.03	2	2	2		NUEVA ROSITA	5,955	66,026	43,230	115,211
	16/B SUBJEFE		2,429.54	26,925.29	17,624.48	101	100	99		SALTILLO	245,383	2,692,529	1,744,824	4,682,736
	16/B SUBJEFE		2,367.36	26,454.19	17,320.77	5	6	6		TORREON	11,837	158,725	103,925	274,487
	16/B SUBJEFE		2,462.59	27,304.22	17,877.33	1	1	1		VIESCA	2,463	27,304	17,877	47,844
	16/B SUBJEFE		2,367.36	26,637.39	17,440.72	5	6	6		MONCLOVA	11,837	159,824	104,644	276,305
	16/B SUBJEFE		2,577.90	26,733.93	17,503.93	1	2	2		NUEVA ROSITA	2,578	53,468	35,008	91,054
	17/B JEFE DE UNIDAD		2,061.28	22,836.57	14,939.33	108	103	99		SALTILLO	222,618	2,352,167	1,478,994	4,053,779
	17/B JEFE DE UNIDAD		2,028.37	22,232.29	14,559.50	12	9	9		TORREON	24,340	200,091	131,009	355,440
	17/B JEFE DE UNIDAD		2,086.17	23,130.66	15,144.71	2	2	2		VIESCA	4,172	46,261	30,289	80,723
	17/B JEFE DE UNIDAD		1,923.41	21,325.98	13,963.10	4	4	4		MONCLOVA	7,694	85,304	55,852	148,850
	17/B JEFE DE UNIDAD		1,950.17	21,752.28	14,242.21	5	4	4		NUEVA ROSITA	9,751	87,009	56,969	153,729
	17/B JEFE DE UNIDAD		2,013.11	22,320.54	14,614.28	1	1	1		PIEDRAS NEGRAS	2,013	22,321	14,614	38,948
	18/B ASESOR		1,492.58	16,720.05	10,959.59	107	109	108		SALTILLO	159,706	1,822,551	1,183,636	3,165,892
	18/B ASESOR		1,517.86	16,829.44	11,019.01	9	9	9		TORREON	13,661	151,465	99,171	264,297
	18/B ASESOR		1,677.59	18,600.41	12,178.54	2	2	2		VIESCA	3,355	37,201	24,357	64,913
	18/B ASESOR		1,475.90	18,290.96	11,975.94	2	2	2		MONCLOVA	2,952	36,582	23,952	63,485
	18/B ASESOR		1,647.49	18,266.71	23,920.10	2	2	1		PIEDRAS NEGRAS	3,295	36,533	23,920	63,749

SUMA SUELDOS  
PRESTACIONES

13,675,364.48    151,107,007.63    99,174,773.84    263,957,145.95  
4,499,787.66    101,698,176.47    130,329,552.20    236,527,516.33

**DESTINO DE LOS RECURSOS FEDERALES QUE RECIBEN UNIVERSIDADES E INSTITUCIONES DE EDUCACIÓN MEDIA SUPERIOR Y SUPERIOR**

En términos del artículo 37, fracción II del Decreto de Presupuesto de Egresos de la Federación para el Ejercicio Fiscal 2024

Costo de la plantilla de personal



La información presentada es acumulada al periodo que se reporta


Periodo del 01 de enero al 31 de marzo de 2024

**Fracción II**

**PRIMER TRIMESTRE 2024**

**Estructura de la Plantilla (Desagregada)**

Universidad / Institución	Categoría	Tipo de personal	Costo unitario bruto (pesos)			Número de plazas			Responsabilidad laboral	Ubicación	Costo total de la plantilla (Pesos)			
			Enero	Febrero	Marzo	Enero	Febrero	Marzo			Enero	Febrero	Marzo	Acumulado ene. a mzo.
			<b>U. A. de Coahuila</b>											
TOTAL											18,175,152.14	252,805,184.10	229,504,326.04	500,484,662.28
<div style="display: flex; justify-content: space-between; align-items: center;"> <div style="text-align: center;">   <hr/> <b>DR. EVARISTO ALFEREZ RODRIGUEZ</b> </div> <div style="text-align: center;">   <hr/> <b>LIC. JOSUÉ ELI GARZA CARRALES</b> </div> </div>											1er. TRIMESTRE DE ENERO A MARZO DE 2024 ( MILES DE PESOS )		500,484.66	
											ACUMULADO A MARZO 2024		500,484.66	




**DESTINO DE LOS RECURSOS FEDERALES QUE RECIBEN UNIVERSIDADES E INSTITUCIONES DE EDUCACIÓN MEDIA SUPERIOR Y SUPERIOR**

En términos del artículo 37, fracción III, del Decreto de Presupuesto de Egresos de la Federación para el Ejercicio Fiscal 2024

Desglose del gasto corriente de operación

La información presentada es acumulada al periodo que se reporta

Del 01 de enero al 31 de marzo de 2024

Fracción III										PRIMER TRIMESTRE 2024			
Universidad / Institución	Programa	(Miles de pesos)									ACUMULADO A MARZO 2024		
		Materiales y Suministros			Servicios Generales			Otros			Enero	Enero-Febrero	Enero-Marzo
		Enero	Febrero	Marzo	Enero	Febrero	Marzo	Enero	Febrero	Marzo			
U · A · d e C o a h u i l i a	SUBSIDIOS FEDERALES PARA ORGANISMOS DESCENTRALIZADOS ESTATALES U006	0.00	0.00	0.00	1,778.12	3,702.73	4,137.93	0.00	0.00	0.00	1,778.12	5,480.85	9,618.78
	PROGRAMA PARA EL DESARROLLO PROFESIONAL DOCENTE (PRODEP) S247	0.00	0.00	0.00	0.00	0.00	0.00	0.00	0.00	0.00	0.00	0.00	0.00
	EXTRAORDINARIO U006	0.00	0.00	0.00	0.00	0.00	0.00	0.00	0.00	0.00	0.00	0.00	0.00
	PRODUCTOS FINANCIEROS U006	0.00	0.00	0.00	0.00	0.00	0.00	0.34	1,458.83	1,954.28	0.34	1,459.17	3,413.45
	BBB	0.00	0.00	0.00	0.00	0.00	0.00	0.00	0.00	0.00	0.00	0.00	0.00
	CCC	0.00	0.00	0.00	0.00	0.00	0.00	0.00	0.00	0.00	0.00	0.00	0.00
DDD	0.00	0.00	0.00	0.00	0.00	0.00	0.00	0.00	0.00	0.00	0.00	0.00	
SUMA DEL MES		0.00	0.00	0.00	1,778.12	3,702.73	4,137.93	0.34	1,458.83	1,954.28	1,778.46	6,940.02	13,032.23
SUMAS ACUMULADAS		0.00	0.00	0.00	1,778.12	5,480.85	9,618.78	9,619.12	11,077.95	13,032.23	1,778.46	6,940.02	13,032.23
ACUMULADO DEL TRIMESTRE				0.00			9,618.78			3,413.45			13,032.23

DR. EVARISTO ALFÉREZ RODRÍGUEZ

DR. JESUS ALBERTO MONTALVO MORALES

ING. JESUS OCTAVIO PIMENTEL MARTINEZ

Cálculo de porcentajes								
13,032.23								
0%			74%			26%		
0.00			9,618.78			3,413.45		
Materiales y Suministros			Servicios Generales			Otros		
Enero	Febrero	Marzo	Enero	Febrero	Marzo	Enero	Febrero	Marzo
0.00	0.00	0.00	1,778.12	3,702.73	4,137.93	0.00	0.00	0.00
0%	0%	0%	18%	38%	43%	0%	0%	0%

APARTADO "ÚNICO" DEL ANEXO DE EJECUCIÓN QUE FORMA PARTE INTEGRANTE DEL CONVENIO DE APOYO FINANCIERO 2024

	MONTO TOTAL ANUAL DEL SUBSIDIO ORDINARIO, MDP	%	FRACCIÓN
SUELDOS DE PLANTILLA	500,484.66	97.46%	II
GASTOS	13,032.23	2.54%	III
<b>TOTAL</b>	<b>513,516.89</b>	<b>100.00%</b>	<b>I</b>

	TRIMESTRE	SUMA TOTAL
	<b>PRIMERO</b>	
PLANTILLA	569,194.03	569,194.03
GASTOS	14,821.37	14,821.37
	<b>584,015.40</b>	<b>584,015.40</b>

COMPROBACIÓN TRIMESTRAL		
FRACCIONES		
+	I	587,428.85
-	II	500,484.66
-	III	13,032.23
=		<u>73,911.96</u>

Handwritten signature and initials in blue ink, including a large circular mark and several vertical lines.



# U. A. de Coahuila

Del 01 de enero al 31 de marzo de 2024  
(Miles de pesos)

## RESUMEN DE ESTADO DE ACTIVIDADES

MARZO

### INGRESOS

RECURSOS FEDERALES 587,428.85 100.00%

**TOTAL DE INGRESOS FEDERALES** 587,428.85 100.00%

### EGRESOS

PLANTILLA 500,484.66 97.46%  
MATERIALES SUMINISTROS 0.00 0.00%  
GASTOS GENERALES 9,618.78 1.87%  
OTROS 3,413.45 0.66%

**TOTAL DE EGRESOS FEDERALES** 513,516.89 100.00%

**UTILIDAD O PÉRDIDA** 73,911.96 12.58%

  
C.P. OSCAR JULIAN LÓPEZ ESCAREÑO

  
ING. JESÚS OCTAVIO PIMENTEL MARTINEZ

### NOTA:

La información presentada en este formato, no exime la entrega de la Fracción IV, "Los estados de situación financiera, analítico, así como el de origen y aplicación de recursos públicos federales", mismos que deberán anexar en la entrega trimestral.

**Estado de Actividades**  
**Del 1 de enero al 31 de marzo de 2024 y del 1 de enero al 31 de diciembre de 2023**  
**(Pesos)**

Ente Público: \_\_\_\_\_

Universidad Autónoma de Coahuila

Concepto	2024	2023	Concepto	2024	2023
<b>INGRESOS Y OTROS BENEFICIOS</b>			<b>GASTOS Y OTRAS PÉRDIDAS</b>		
<b>Ingresos de la Gestión</b>	0	0	<b>Gastos de Funcionamiento</b>	510,103,441	1,687,625,869
Impuestos	0	0	Servicios Personales	500,484,662	1,645,368,068
Cuotas y Aportaciones de Seguridad Social	0	0	Materiales y Suministros	0	0
Contribuciones de Mejoras	0	0	Servicios Generales	9,618,779	42,257,801
Derechos	0	0	<b>Transferencia, Asignaciones, Subsidios y Otras Ayudas</b>	0	0
Productos de Tipo Corriente	0	0	Transferencias Internas y Asignaciones al Sector Público	0	0
Aprovechamientos de Tipo Corriente	0	0	Transferencias al Resto del Sector Público	0	0
Ingresos por Venta de Bienes y Servicios	0	0	Subsidios y Subvenciones	0	0
Ingresos no Comprendidos en las Fracciones de la Ley de Ingresos Causados en Ejercicios Fiscales Anteriores Pendientes de Liquidación o Pago	0	0	Ayudas Sociales	0	0
<b>Participaciones, Aportaciones, Transferencias, Asignaciones,</b>	<b>584,015,400</b>	<b>1,687,507,767</b>	Pensiones y Jubilaciones	0	0
Participaciones y Aportaciones	0	0	Transferencias a Fideicomisos, Mandatos y Contratos Análogos	0	0
Transferencia, Asignaciones, Subsidios y Otras ayudas	584,015,400	1,687,507,767	Transferencias a la Seguridad Social	0	0
<b>Otros Ingresos y Beneficios Varios</b>	<b>3,413,447</b>	<b>118,102</b>	Donativos	0	0
Ingresos Financieros	3,413,447	118,102	Transferencias al Exterior	0	0
Incremento por Variación de Inventarios	0	0	<b>Participaciones y Aportaciones</b>	<b>0</b>	<b>0</b>
Disminución del Exceso de Estimaciones por Pérdida o Deterioro u	0	0	Participaciones	0	0
Disminución del Exceso de Provisiones	0	0	Aportaciones	0	0
Otros Ingresos y Beneficios Varios	0	0	Convenios	0	0
<b>Total de Ingresos y Otros Beneficios</b>	<b>587,428,847</b>	<b>1,687,625,869</b>	<b>Intereses, Comisiones y Otros Gastos de la Deuda Pública</b>	<b>0</b>	<b>0</b>
			Intereses de la Deuda Pública	0	0
			Comisiones de la Deuda Pública	0	0
			Gastos de la Deuda Pública	0	0
			Costo por Coberturas	0	0
			Apoyos Financieros	0	0
			<b>Otros Gastos y Pérdidas Extraordinarias</b>	<b>0</b>	<b>0</b>
			Estimaciones, Depreciaciones, Deterioros, Obsolescencia y	0	0
			Provisiones	0	0
			Disminución de Inventarios	0	0
			Aumento por Insuficiencia de Estimaciones por Pérdida o Deterioro	0	0
			Aumento por Insuficiencia de Provisiones	0	0
			Otros Gastos	0	0
			<b>Inversión Pública</b>	<b>0</b>	<b>0</b>
			Inversión Pública no Capitalizable	0	0
			<b>Total de Gastos y Otras Pérdidas</b>	<b>510,103,441</b>	<b>1,687,625,869</b>
			<b>Resultados del Ejercicio (Ahorro/Desahorro)</b>	<b>77,325,406</b>	<b>0</b>

Bajo protesta de decir verdad declaramos que los Estados Financieros y sus Notas son razonablemente correctos y son responsabilidad del emisor

\_\_\_\_\_  
 C.P. OSCAR JULIAN LOPEZ ESCAREÑO  
 SUBDIRECTOR DE CONTABILIDAD GUBERNAMENTAL Y GOBIERNO

\_\_\_\_\_  
 L.C.P. MARIA DEL REFUGIO ALVAREZ FIGUEROA  
 JEFE DE CONTABILIDAD GUBERNAMENTAL



Estado de Situación Financiera  
Al 31 de marzo de 2024 y al 31 de diciembre de 2023  
(Pesos)

Ente Público: \_\_\_\_\_

Universidad Autónoma de Coahuila

CONCEPTO	Año		CONCEPTO	Año	
	2024	2023		2024	2023
<b>ACTIVO</b>			<b>PASIVO</b>		
<b>Activo Circulante</b>			<b>Pasivo Circulante</b>		
Efectivo y Equivalentes	79,187,664	46,528,862	Cuentas por Pagar a Corto Plazo	1,862,257	46,528,862
Derechos a Recibir Efectivo o Equivalentes	0	0	Documentos por Pagar a Corto Plazo	0	0
Derechos a Recibir Bienes o Servicios	0	0	Porción a Corto Plazo de la Deuda Pública a Largo Plazo	0	0
Inventarios	0	0	Títulos y Valores a Corto Plazo	0	0
Almacenes	0	0	Pasivos Diferidos a Corto Plazo	0	0
Estimación por Pérdida o Deterioro de Activos Circulantes	0	0	Fondos y Bienes de Terceros en Garantía y/o Administración a Corto Plazo	0	0
Otros Activos Circulantes	0	0	Provisiones a Corto Plazo	0	0
Otros Activos Circulantes	0	0	Otros Pasivos a Corto Plazo	0	0
<b>Total de Activos Circulantes</b>	<b>79,187,664</b>	<b>46,528,862</b>	<b>Total de Pasivos Circulantes</b>	<b>1,862,257</b>	<b>46,528,862</b>
<b>Activo No Circulante</b>			<b>Pasivo No Circulante</b>		
Inversiones Financieras a Largo Plazo	0	0	Cuentas por Pagar a Largo Plazo	0	0
Derechos a Recibir Efectivo o Equivalentes a Largo Plazo	0	0	Documentos por Pagar a Largo Plazo	0	0
Bienes Inmuebles, Infraestructura y Construcciones en Proceso	0	0	Deuda Pública a Largo Plazo	0	0
Bienes Muebles	0	0	Pasivos Diferidos a Largo Plazo	0	0
Activos Intangibles	0	0	Fondos y Bienes de Terceros en Garantía y/o en Administración a Largo Plazo	0	0
Depreciación, Deterioro y Amortización Acumulada de Bienes	0	0	Provisiones a Largo Plazo	0	0
Activos Diferidos	0	0	<b>Total de Pasivos No Circulantes</b>	<b>0</b>	<b>0</b>
Estimación por Pérdida o Deterioro de Activos no Circulantes	0	0	<b>TOTAL DEL PASIVO</b>	<b>1,862,257</b>	<b>46,528,862</b>
Otros Activos no Circulantes	0	0	<b>HACIENDA PÚBLICA/ PATRIMONIO</b>		
<b>Total de Activos No Circulantes</b>	<b>0</b>	<b>0</b>	<b>Hacienda Pública/Patrimonio Contribuido</b>	<b>0</b>	<b>0</b>
<b>TOTAL DEL ACTIVO</b>	<b>79,187,664</b>	<b>46,528,862</b>	Aportaciones	0	0
			Donaciones de Capital	0	0
			Actualización de la Hacienda Pública / Patrimonio	0	0
			<b>Hacienda Pública/Patrimonio Generado</b>	<b>77,325,406</b>	<b>0</b>
			Resultados del Ejercicio (Ahorro / Desahorro)	77,325,406	0
			Resultados de Ejercicios Anteriores	0	0
			Revalúos	0	0
			Reservas	0	0
			Rectificaciones de Resultados de Ejercicios Anteriores	0	0
			<b>Exceso o Insuficiencia en la Actualización de la Hacienda Pública/Patrimonio</b>	<b>0</b>	<b>0</b>
			Resultado por Posición Monetaria	0	0
			Resultado por Tenencia de Activos no Monetarios	0	0
			<b>Total Hacienda Pública/ Patrimonio</b>	<b>77,325,406</b>	<b>0</b>
			<b>TOTAL DEL PASIVO Y HACIENDA PÚBLICA / PATRIMONIO</b>	<b>79,187,664</b>	<b>46,528,862</b>

Bajo protesta de decir verdad declaramos que los Estados Financieros y sus Notas son razonablemente correctos y responsabilidad del emisor

C.P. OSCAR JULIAN LOPEZ ESCAREÑO  
SUBDIRECTOR DE CONTABILIDAD GUBERNAMENTAL Y GOBIERNO

L.C.P. MARIA DEL REFUGIO ALVAREZ FIGUEROA  
JEFE DE CONTABILIDAD GUBERNAMENTAL

**Estado de Cambios en la Situación Financiera**  
**Del 1 de enero al 31 de marzo de 2024**  
(Pesos)  
**Ente Público: Universidad Autónoma de Coahuila**


Concepto	Origen	Aplicación
<b>ACTIVO</b>	<b>0</b>	<b>32,658,802</b>
<b>Activo Circulante</b>	<b>0</b>	<b>32,658,802</b>
Efectivo y Equivalentes	0	32,658,802
Derechos a Recibir Efectivo o Equivalentes	0	0
Derechos a Recibir Bienes o Servicios	0	0
Inventarios	0	0
Almacenes	0	0
Estimación por Pérdida o Deterioro de Activos Circulantes	0	0
Otros Activos Circulantes	0	0
<b>Activo No Circulante</b>	<b>0</b>	<b>0</b>
Inversiones Financieras a Largo Plazo	0	0
Derechos a Recibir Efectivo o Equivalentes a Largo Plazo	0	0
Bienes Inmuebles, Infraestructura y Construcciones en Proceso	0	0
Bienes Muebles	0	0
Activos Intangibles	0	0
Depreciación, Deterioro y Amortización Acumulada de Bienes	0	0
Activos Diferidos	0	0
Estimación por Pérdida o Deterioro de Activos no Circulantes	0	0
Otros Activos no Circulantes	0	0
<b>PASIVO</b>	<b>0</b>	<b>44,666,605</b>
<b>Pasivo Circulante</b>	<b>0</b>	<b>44,666,605</b>
Cuentas por Pagar a Corto Plazo	0	44,666,605
Documentos por Pagar a Corto Plazo	0	0
Porción a Corto Plazo de la Deuda Pública a Largo Plazo	0	0
Titulos y Valores a Corto Plazo	0	0
Pasivos Diferidos a Corto Plazo	0	0
Fondos y Bienes de Terceros en Garantía y/o Administración a Corto Plazo	0	0
Provisiones a Corto Plazo	0	0
Otros Pasivos a Corto Plazo	0	0
<b>Pasivo No Circulante</b>	<b>0</b>	<b>0</b>
Cuentas por Pagar a Largo Plazo	0	0
Documentos por Pagar a Largo Plazo	0	0
Deuda Pública a Largo Plazo	0	0
Pasivos Diferidos a Largo Plazo	0	0
Fondos y Bienes de Terceros en Garantía y/o en Administración a Largo Plazo	0	0
Provisiones a Largo Plazo	0	0
<b>HACIENDA PÚBLICA/ PATRIMONIO</b>	<b>77,325,406</b>	<b>0</b>
<b>Hacienda Pública/Patrimonio Contribuido</b>	<b>0</b>	<b>0</b>
Aportaciones	0	0
Donaciones de Capital	0	0
Actualización de la Hacienda Pública / Patrimonio	0	0
<b>Hacienda Pública/Patrimonio Generado</b>	<b>77,325,406</b>	<b>0</b>
Resultados del Ejercicio (Ahorro / Desahorro)	77,325,406	0
Resultados de Ejercicios Anteriores	0	0
Revalúos	0	0
Reservas	0	0
Rectificaciones de Resultados de Ejercicios Anteriores	0	0
<b>Exceso o Insuficiencia en la Actualización de la Hacienda Pública/Patrimonio</b>	<b>0</b>	<b>0</b>
Resultado por Posición Monetaria	0	0
Resultado por Tenencia de Activos no Monetarios	0	0

Bajo protesta de decir verdad declaramos que los Estados Financieros y sus Notas son razonablemente correctos y responsabilidad del emisor

C.P. OSCAR JUAN LOPEZ ESCAREÑO  
SUBDIRECTOR DE CONTABILIDAD GUBERNAMENTAL Y GOBIERNO

L.C.P. MARIA DEL REFUGIO ALVAREZ FIGUEROA  
JEFE DE CONTABILIDAD GUBERNAMENTAL

Universidad Autónoma de Coahuila  
**Estado de Situación Financiera Detallado - LDF**  
 Al 31 de marzo de 2024 y al 31 de diciembre de 2023  
 (PESOS)



Concepto (c)	2024	2023	Concepto (c)	2024	2023
<b>ACTIVO</b>			<b>PASIVO</b>		
<b>Activo Circulante</b>			<b>Pasivo Circulante</b>		
a. Efectivo y Equivalentes (a=a1+a2+a3+a4+a5+a6+a7)	79,187,664	46,528,862	a. Cuentas por Pagar a Corto Plazo (a=a1+a2+a3+a4+a5+a6+a7+a8+a9)	1,862,257	46,528,862
a1) Efectivo	0	0	a1) Servicios Personales por Pagar a Corto Plazo	14,000	45,525,880
a2) Bancos/Tesorería	0	0	a2) Proveedores por Pagar a Corto Plazo	1,848,257	1,002,982
a3) Bancos/Dependencias y Otros	79,187,664	46,528,862	a3) Contratistas por Obras Públicas por Pagar a Corto Plazo	0	0
a4) Inversiones Temporales (Hasta 3 meses)	0	0	a4) Participaciones y Aportaciones por Pagar a Corto Plazo	0	0
a5) Fondos con Afectación Específica	0	0	a5) Transferencias Otorgadas por Pagar a Corto Plazo	0	0
a6) Depósitos de Fondos de Terceros en Garantía y/o Administración	0	0	a6) Intereses, Comisiones y Otros Gastos de la Deuda Pública por Pagar a Corto Plazo	0	0
a7) Otros Efectivos y Equivalentes	0	0	a7) Retenciones y Contribuciones por Pagar a Corto Plazo	0	0
b. Derechos a Recibir Efectivo o Equivalentes (b=b1+b2+b3+b4+b5+b6+b7)	0	0	a8) Devoluciones de la Ley de Ingresos por Pagar a Corto Plazo	0	0
b1) Inversiones Financieras de Corto Plazo	0	0	a9) Otras Cuentas por Pagar a Corto Plazo	0	0
b2) Cuentas por Cobrar a Corto Plazo	0	0	b. Documentos por Pagar a Corto Plazo (b=b1+b2+b3)	0	0
b3) Deudores Diversos por Cobrar a Corto Plazo	0	0	b1) Documentos Comerciales por Pagar a Corto Plazo	0	0
b4) Ingresos por Recuperar a Corto Plazo	0	0	b2) Documentos por Contratistas por Obras Públicas por Pagar a Corto Plazo	0	0
b5) Deudores por Anticipos de la Tesorería a Corto Plazo	0	0	b3) Otros Documentos por Pagar a Corto Plazo	0	0
b6) Préstamos Otorgados a Corto Plazo	0	0	c. Porción a Corto Plazo de la Deuda Pública a Largo Plazo (c=c1+c2)	0	0
b7) Otros Derechos a Recibir Efectivo o Equivalentes a Corto Plazo	0	0	c1) Porción a Corto Plazo de la Deuda Pública	0	0
c. Derechos a Recibir Bienes o Servicios (c=c1+c2+c3+c4+c5)	0	0	c2) Porción a Corto Plazo de Arrendamiento Financiero	0	0
c1) Anticipo a Proveedores por Adquisición de Bienes y Prestación de Servicios a Corto Plazo	0	0	d. Títulos y Valores a Corto Plazo	0	0
c2) Anticipo a Proveedores por Adquisición de Bienes Inmuebles y Muebles a Corto Plazo	0	0	e. Pasivos Diferidos a Corto Plazo (e=e1+e2+e3)	0	0
c3) Anticipo a Proveedores por Adquisición de Bienes Intangibles a Corto Plazo	0	0	e1) Ingresos Cobrados por Adelantado a Corto Plazo	0	0
c4) Anticipo a Contratistas por Obras Públicas a Corto Plazo	0	0	e2) Intereses Cobrados por Adelantado a Corto Plazo	0	0
c5) Otros Derechos a Recibir Bienes o Servicios a Corto Plazo	0	0	e3) Otros Pasivos Diferidos a Corto Plazo	0	0
d. Inventarios (d=d1+d2+d3+d4+d5)	0	0	f. Fondos y Bienes de Terceros en Garantía y/o Administración a Corto Plazo (f=f1+f2+f3+f4+f5+f6)	0	0
d1) Inventario de Mercancías para Venta	0	0	f1) Fondos en Garantía a Corto Plazo	0	0
d2) Inventario de Mercancías Terminadas	0	0	f2) Fondos en Administración a Corto Plazo	0	0
d3) Inventario de Mercancías en Proceso de Elaboración	0	0	f3) Fondos Contingentes a Corto Plazo	0	0
d4) Inventario de Materias Primas, Materiales y Suministros para Producción	0	0	f4) Fondos de Fideicomisos, Mandatos y Contratos Análogos a Corto Plazo	0	0
d5) Bienes en Tránsito	0	0	f5) Otros Fondos de Terceros en Garantía y/o Administración a Corto Plazo	0	0
e. Almacenes	0	0	f6) Valores y Bienes en Garantía a Corto Plazo	0	0
f. Estimación por Pérdida o Deterioro de Activos Circulantes (f=f1+f2)	0	0	g. Provisiones a Corto Plazo (g=g1+g2+g3)	0	0
f1) Estimaciones para Cuentas Incobrables por Derechos a Recibir Efectivo o Equivalentes	0	0	g1) Provisión para Demandas y Juicios a Corto Plazo	0	0
f2) Estimación por Deterioro de Inventarios	0	0	g2) Provisión para Contingencias a Corto Plazo	0	0
g. Otros Activos Circulantes (g=g1+g2+g3+g4)	0	0	g3) Otras Provisiones a Corto Plazo	0	0
g1) Valores en Garantía	0	0	h. Otros Pasivos a Corto Plazo (h=h1+h2+h3)	0	0
g2) Bienes en Garantía (excluye depósitos de fondos)	0	0	h1) Ingresos por Clasificar	0	0
g3) Bienes Derivados de Embargos, Decomisos, Aseguramientos y Dación en Pago	0	0	h2) Recaudación por Participar	0	0
g4) Adquisición con Fondos de Terceros	0	0	h3) Otros Pasivos Circulantes	0	0
<b>IA. Total de Activos Circulantes (IA = a + b + c + d + e + f + g)</b>	<b>79,187,664</b>	<b>46,528,862</b>	<b>IIA. Total de Pasivos Circulantes (IIA = a + b + c + d + e + f + g + h)</b>	<b>1,862,257</b>	<b>46,528,862</b>
<b>Activo No Circulante</b>			<b>Pasivo No Circulante</b>		
a. Inversiones Financieras a Largo Plazo	0	0	a. Cuentas por Pagar a Largo Plazo	0	0
b. Derechos a Recibir Efectivo o Equivalentes a Largo Plazo	0	0	b. Documentos por Pagar a Largo Plazo	0	0
c. Bienes Inmuebles, Infraestructura y Construcciones en Proceso	0	0	c. Deuda Pública a Largo Plazo	0	0
d. Bienes Muebles	0	0	d. Pasivos Diferidos a Largo Plazo	0	0
e. Activos Intangibles	0	0	e. Fondos y Bienes de Terceros en Garantía y/o en Administración a Largo Plazo	0	0
f. Depreciación, Deterioro y Amortización Acumulada de Bienes	0	0	f. Provisiones a Largo Plazo	0	0
g. Activos Diferidos	0	0	<b>IIB. Total de Pasivos No Circulantes (IIB = a + b + c + d + e + f)</b>	<b>0</b>	<b>0</b>
h. Estimación por Pérdida o Deterioro de Activos no Circulantes	0	0	<b>II. Total del Pasivo (II = IIA + IIB)</b>	<b>1,862,257</b>	<b>46,528,862</b>
i. Otros Activos no Circulantes	0	0	<b>HACIENDA PÚBLICA/PATRIMONIO</b>		
<b>IB. Total de Activos No Circulantes (IB = a + b + c + d + e + f + g + h + i)</b>	<b>0</b>	<b>0</b>	<b>IIIA. Hacienda Pública/Patrimonio Contribuido (IIIA = a + b + c)</b>	<b>0</b>	<b>0</b>
<b>I. Total del Activo (I = IA + IB)</b>	<b>79,187,664</b>	<b>46,528,862</b>	a. Aportaciones	0	0
			b. Donaciones de Capital	0	0
			c. Actualización de la Hacienda Pública/Patrimonio	0	0
			<b>IIIB. Hacienda Pública/Patrimonio Generado (IIIB = a + b + c + d + e)</b>	<b>77,325,406</b>	<b>0</b>
			a. Resultados del Ejercicio (Ahorro/ Desahorro)	77,325,406	0
			b. Resultados de Ejercicios Anteriores	0	0
			c. Revalúos	0	0
			d. Reservas	0	0
			e. Rectificaciones de Resultados de Ejercicios Anteriores	0	0
			<b>IIIC. Exceso o insuficiencia en la Actualización de la Hacienda Pública/Patrimonio (IIIC=a+b)</b>	<b>0</b>	<b>0</b>
			a. Resultado por Posición Monetaria	0	0
			b. Resultado por Tenencia de Activos no Monetarios	0	0
			<b>III. Total Hacienda Pública/Patrimonio (III = IIIA + IIIB + IIIC)</b>	<b>77,325,406</b>	<b>0</b>
			<b>IV. Total del Pasivo y Hacienda Pública/Patrimonio (IV = II + III)</b>	<b>79,187,664</b>	<b>46,528,862</b>

# DESTINO DE LOS RECURSOS FEDERALES QUE RECIBEN UNIVERSIDADES E INSTITUCIONES DE EDUCACIÓN MEDIA SUPERIOR Y SUPERIOR

En términos del artículo 37, fracción V, del Decreto de Presupuesto de Egresos de la Federación para el Ejercicio Fiscal 2024

Información desagregada de matrícula

La información presentada es acumulada al periodo que se reporta

Del 01 de enero al 31 de marzo de 2024

Universidad / Institución U. A. de Coahuila

## CONSOLIDADO

Nivel Educativo	Número de Alumnos		
	Primer Ingreso	Reingreso	Total
Medio Superior	5,264	5,976	11,240
Técnico Superior Universitario	0	0	0
Licenciatura	5,639	20,712	26,351
Especialidad	28	111	139
Maestría	337	1,028	1,365
Doctorado	76	334	410
Otros	0	0	0
			0
<b>TOTAL</b>	<b>11,344</b>	<b>28,161</b>	<b>39,505</b>

Nivel Educativo	Escuela/Facultad/Centro	Municipio	Programa/Carrera	Número de Alumnos		
				Primer Ingreso	Reingreso	Total
Media Superior	Escuela de Bachilleres "Ateneo Fuente"	Saltillo	Bachillerato	735	809	1,544
Media Superior	Escuela de Bachilleres "Ateneo Fuente" Extensión Ramos Arizpe	Saltillo	Bachillerato	179	148	327
Media Superior	Escuela de Bachilleres "Dr. Mariano Narváez González"	Saltillo	Bachillerato	528	567	1,095
Media Superior	Escuela de Bachilleres "Juan Agustín de Espinoza"	Parras de la Fuente	Bachillerato	179	164	343
Media Superior	Escuela Preparatoria Numero Uno	Saltillo	Bachillerato	520	586	1,106

**DESTINO DE LOS RECURSOS FEDERALES QUE RECIBEN UNIVERSIDADES E INSTITUCIONES DE EDUCACIÓN MEDIA SUPERIOR Y SUPERIOR**

En términos del artículo 37, fracción V, del Decreto de Presupuesto de Egresos de la Federación para el Ejercicio Fiscal 2024

Información desagregada de matrícula

La información presentada es acumulada al periodo que se reporta

Del 01 de enero al 31 de marzo de 2024

Universidad / Institución U. A. de Coahuila

Media Superior	Instituto de Ciencias y Humanidades "Lic. Salvador González Lobo"	Saltillo	Bachillerato	341	372	713
Media Superior	Instituto de Lenguas Extranjeras	Saltillo	Bachillerato	41	35	76
Media Superior	Escuela de Bachilleres "Aguanueva"	San Pedro	Bachillerato	279	230	509
Media Superior	Escuela de Bachilleres Venustiano Carranza	Torreón	Bachillerato	728	796	1,524
Media Superior	Escuela Preparatoria Venustiano Carranza Extensión Matamoros	Matamoros	Bachillerato	98	95	193
Media Superior	Escuela de Bachilleres "Antonio Gutiérrez Garza"	Acuña	Bachillerato	94	95	189
Media Superior	Escuela de Bachilleres "Lic. Luis Donaldo Colosio Murrieta"	Piedras Negras	Bachillerato	256	206	462
Media Superior	Escuela de Bachilleres "Prof. Ladislao Farias Campos"	Monclova	Bachillerato	235	160	395
Media Superior	Escuela de Bachilleres "Urbano Riojas Rendón"	Nueva Rosita	Bachillerato	143	156	299
Media Superior	Escuela de Bachilleres "Urbano Riojas Rendón" Extensión Muzquiz	Muzquiz	Bachillerato	74	89	163
Media Superior	Escuela de Bachilleres Dr. y Gral. Jaime Lozano Benavides	Allende	Bachillerato	124	161	285
Media Superior	Instituto de Enseñanza Abierta de Saltillo	Saltillo	Bachillerato	295	792	1,087
Media Superior	Instituto de Enseñanza Abierta de Torreón	Torreón	Bachillerato	155	203	358
Media Superior	Escuela de Bachilleres "Lic. Luis Donaldo Colosio Murrieta"	Piedras Negras	Bachillerato	8	53	61
Media Superior	Escuela de Bachilleres "Prof. Ladislao Farias Campos"	Monclova	Bachillerato	126	108	234

# DESTINO DE LOS RECURSOS FEDERALES QUE RECIBEN UNIVERSIDADES E INSTITUCIONES DE EDUCACIÓN MEDIA SUPERIOR Y SUPERIOR

En términos del artículo 37, fracción V, del Decreto de Presupuesto de Egresos de la Federación para el Ejercicio Fiscal 2024

Información desagregada de matrícula

La información presentada es acumulada al periodo que se reporta

Del 01 de enero al 31 de marzo de 2024

Universidad / Institución U. A. de Coahuila

Media Superior	Escuela de Bachilleres "Urbano Riojas Rendón"	Nueva Rosita	Bachillerato	126	151	277
Licenciatura	Escuela de Artes Plásticas "Profesor Rubén Herrera"	Saltillo	Licenciado en Diseño Gráfico	30	182	212
Licenciatura	Escuela de Artes Plásticas "Profesor Rubén Herrera"	Saltillo	Licenciado en Artes Plásticas	29	76	105
Licenciatura	Escuela Superior de Música	Saltillo	Licenciatura en Música	45	136	181
Licenciatura	Escuela Superior de Música	Saltillo	Licenciatura en Educación Musical	0	4	4
Licenciatura	Facultad de Psicología	Saltillo	Licenciado en Psicología	82	358	440
Licenciatura	Facultad de Arquitectura	Saltillo	Arquitecto	58	535	593
Licenciatura	Facultad de Ciencia, Educación y Humanidades	Saltillo	Licenciado en Ciencias de la Educación	71	119	190
Licenciatura	Facultad de Ciencia, Educación y Humanidades	Saltillo	Licenciado en Letras Españolas	26	62	88
Licenciatura	Facultad de Ciencias de la Administración	Saltillo	Licenciado en Contaduría	180	531	711
Licenciatura	Facultad de Ciencias de la Administración	Saltillo	Licenciado en Administración de Empresas	176	561	737
Licenciatura	Facultad de Ciencias de la Administración	Saltillo	Licenciado en Administración de Recursos Humanos	151	334	485
Licenciatura	Facultad de Ciencias de la Comunicación	Saltillo	Licenciatura en Comunicación	0	0	0
Licenciatura	Facultad de Ciencias de la Comunicación	Saltillo	Licenciado en Comunicación Organizacional y Relaciones Públicas	25	114	139
Licenciatura	Facultad de Ciencias de la Comunicación	Saltillo	Licenciado en Comunicación en Producción de Medios	27	201	228
Licenciatura	Facultad de Ciencias Físico Matemáticas	Saltillo	Licenciatura en Matemáticas Aplicadas	10	35	45
Licenciatura	Facultad de Ciencias Físico Matemáticas	Saltillo	Ingeniería Física	49	66	115
Licenciatura	Facultad de Ciencias Químicas	Saltillo	Químico Farmacobiólogo	76	400	476

**DESTINO DE LOS RECURSOS FEDERALES QUE RECIBEN UNIVERSIDADES E INSTITUCIONES DE EDUCACIÓN MEDIA SUPERIOR Y SUPERIOR**

En términos del artículo 37, fracción V, del Decreto de Presupuesto de Egresos de la Federación para el Ejercicio Fiscal 2024

Información desagregada de matrícula

La información presentada es acumulada al periodo que se reporta

Del 01 de enero al 31 de marzo de 2024

Universidad / Institución		U. A. de Coahuila				
Licenciatura	Facultad de Ciencias Químicas	Saltillo	Químico	35	89	124
Licenciatura	Facultad de Ciencias Químicas	Saltillo	Ingeniero Químico	74	247	321
Licenciatura	Facultad de Ciencias Sociales	Saltillo	Licenciado en Historia	17	66	83
Licenciatura	Facultad de Economía	Saltillo	Licenciado en Economía	61	130	191
Licenciatura	Facultad de Enfermería "Dr. Santiago Valdes Galindo"	Saltillo	Licenciado en Enfermería	101	496	597
Licenciatura	Facultad de Ingeniería	Saltillo	Ingeniero civil	46	346	392
Licenciatura	Facultad de Ingeniería	Saltillo	Ingeniero Mecánico Administrador	44	214	258
Licenciatura	Facultad de Ingeniería	Saltillo	Ingeniero Mecánico Eléctrico	46	269	315
Licenciatura	Facultad de Jurisprudencia	Saltillo	Licenciado en Derecho	181	592	773
Licenciatura	Facultad de Medicina	Saltillo	Medico Cirujano	88	574	662
Licenciatura	Facultad de Mercadotecnia	Saltillo	Licenciado en Mercadotecnia	68	240	308
Licenciatura	Facultad de Odontología	Saltillo	Cirujano Dentista	37	429	466
Licenciatura	Facultad de Sistemas	Saltillo	Ingeniero en Sistemas Computacionales	56	245	301
Licenciatura	Facultad de Sistemas	Saltillo	Ingeniero Industrial y de Sistemas	96	458	554
Licenciatura	Facultad de Sistemas	Saltillo	Ingeniero en Electrónica y Comunicaciones	20	61	81
Licenciatura	Facultad de Sistemas	Saltillo	Ingeniero en Tecnologías de la Información y Comunicaciones	0	6	6
Licenciatura	Facultad de Sistemas	Saltillo	Ingeniero Automotriz	67	218	285
Licenciatura	Facultad de Trabajo Social	Saltillo	Licenciado en Trabajo Social	64	178	242
Licenciatura	Instituto de Investigaciones Jurídicas Academia Interamericana de Derechos Humanos	Saltillo	Licenciatura en Derecho con Perspectiva en Derechos Humanos	39	29	68
Licenciatura	Instituto de Lenguas Extranjeras	Saltillo	Licenciatura en Enseñanza del Idioma Ingles	33	18	51
Licenciatura	Escuela de Administración San Pedro	Torreón	Licenciado en Administración de Empresas	25	68	93

**DESTINO DE LOS RECURSOS FEDERALES QUE RECIBEN UNIVERSIDADES E INSTITUCIONES DE EDUCACIÓN MEDIA SUPERIOR Y SUPERIOR**En términos del artículo 37, fracción V, del Decreto de Presupuesto de Egresos de la Federación para el Ejercicio Fiscal **2024**

Información desagregada de matrícula

La información presentada es acumulada al periodo que se reporta

Del 01 de enero al 31 de marzo de 2024

Universidad / Institución	U. A. de Coahuila					
---------------------------	-------------------	--	--	--	--	--

Licenciatura	Escuela de Arquitectura	Torreón	Arquitecto	67	309	376
Licenciatura	Escuela de Arte Dramatico "Dr. Gerardo Moscoso"	Torreón	Licenciado en Artes Escénicas y Gestión Cultural	33	52	85
Licenciatura	Escuela de Ciencias de la Comunidad	Torreón	Licenciado en Trabajo Social	37	199	236
Licenciatura	Escuela de Ciencias de la Comunidad	Torreón	Licenciado en Relaciones Humanas	75	290	365
Licenciatura	Escuela de Psicología	Torreón	Licenciatura en Psicología	83	247	330
Licenciatura	Escuela de Sistemas	Torreón	Licenciado en Sistemas Computacionales Administrativos	18	62	80
Licenciatura	Escuela de Sistemas	Torreón	Ingeniero en Tecnologías de la Información y Comunicaciones	13	48	61
Licenciatura	Escuela de Sistemas	Torreón	Ingeniero Industrial y de Sistemas	68	140	208
Licenciatura	Facultad de Administración Fiscal y Financiera	Torreón	Licenciado en Administración Fiscal	38	186	224
Licenciatura	Facultad de Administración Fiscal y Financiera	Torreón	Licenciado en Administración Financiera	49	173	222
Licenciatura	Facultad de Ciencias Biológicas	Torreón	Ingeniero Bioquímico	108	570	678
Licenciatura	Facultad de Ciencias Políticas y Sociales	Torreón	Licenciado en Ciencias Políticas y Administración Pública	25	45	70
Licenciatura	Facultad de Ciencias Políticas y Sociales	Torreón	Licenciado en Sociología	11	25	36
Licenciatura	Facultad de Ciencias Políticas y Sociales	Torreón	Licenciado en Ciencias de la Comunicación	43	197	240
Licenciatura	Facultad de Contaduría y Administración	Torreón	Licenciatura en Contaduría Pública	333	1247	1,580
Licenciatura	Facultad de Contaduría y Administración	Torreón	Licenciatura en administración de Empresas con acentuación en Comercialización	106	419	525



# DESTINO DE LOS RECURSOS FEDERALES QUE RECIBEN UNIVERSIDADES E INSTITUCIONES DE EDUCACIÓN MEDIA SUPERIOR Y SUPERIOR

En términos del artículo 37, fracción V, del Decreto de Presupuesto de Egresos de la Federación para el Ejercicio Fiscal 2024

Información desagregada de matrícula

La información presentada es acumulada al periodo que se reporta

Del 01 de enero al 31 de marzo de 2024

Universidad / Institución	U. A. de Coahuila				
---------------------------	-------------------	--	--	--	--

Licenciatura	Facultad de Contaduría y Administración	Torreón	Licenciatura en Administración de Empresas con acentuación en Producción	50	155	205
Licenciatura	Facultad de Contaduría y Administración	Torreón	Licenciado en Comercio Exterior y Aduanas	131	410	541
Licenciatura	Facultad de Contaduría y Administración	Torreón	Licenciatura en Administración de Empresas Gastronómicas y Turísticas	127	84	211
Licenciatura	Facultad de Derecho	Torreón	Licenciado en Derecho	321	1161	1,482
Licenciatura	Facultad de Economía y Mercadotecnia	Torreón	Licenciatura en Economía	19	61	80
Licenciatura	Facultad de Economía y Mercadotecnia	Torreón	Licenciado en Mercadotecnia	67	288	355
Licenciatura	Facultad de Enfermería, Unidad Torreón	Torreón	Licenciado en Enfermería	60	253	313
Licenciatura	Facultad de Ingeniería Civil	Torreón	Ingeniero Civil	66	322	388
Licenciatura	de Ingeniería Mecánica y Eléctrica	Torreón	Ingeniero Mecánico Electricista	59	199	258
Licenciatura	Facultad de Ingeniería Mecánica y Eléctrica	Torreón	Ingeniero Automotriz	21	92	113
Licenciatura	Facultad de Medicina	Torreón	Médico Cirujano	126	702	828
Licenciatura	Facultad de Odontología	Torreón	Cirujano Dentista	82	354	436
Licenciatura	Escuela de Ciencias de la Salud	Piedras Negras	Licenciado en Enfermería	40	267	307
Licenciatura	Escuela de Ciencias de la Salud	Piedras Negras	Licenciatura en Nutrición	19	79	98
Licenciatura	Escuela de Ciencias de la Salud	Piedras Negras	Licenciado en Psicología	29	87	116
Licenciatura	Escuela de Medicina	Piedras Negras	Medico Cirujano	52	295	347
Licenciatura	Escuela de Psicología	Monclova	Licenciado en Psicología	46	197	243
Licenciatura	Escuela de Sistemas "Prof. Marcial Ruíz Vargas"	Acuña	Ingeniero Industrial y de Sistemas	23	122	145
Licenciatura	Escuela de Sistemas "Prof. Marcial Ruíz Vargas"	Acuña	Ingeniero en Sistemas Computacionales	13	38	51
Licenciatura	Escuela Superior de Ingeniería "Lic. Adolfo López Mateos"	Nueva Rosita	Ingeniero en Recursos Minerales y Energéticos	3	22	25

# DESTINO DE LOS RECURSOS FEDERALES QUE RECIBEN UNIVERSIDADES E INSTITUCIONES DE EDUCACIÓN MEDIA SUPERIOR Y SUPERIOR

En términos del artículo 37, fracción V, del Decreto de Presupuesto de Egresos de la Federación para el Ejercicio Fiscal 2024

Información desagregada de matrícula

La información presentada es acumulada al periodo que se reporta

Del 01 de enero al 31 de marzo de 2024

Universidad / Institución	U. A. de Coahuila
---------------------------	-------------------

Licenciatura	Escuela Superior de Ingeniería "Lic. Adolfo López Mateos"	Nueva Rosita	Ingeniero Geólogo	4	38	42
Licenciatura	Facultad de Administración y Contaduría	Piedras Negras	Licenciado en Contaduría	21	55	76
Licenciatura	Facultad de Administración y Contaduría	Piedras Negras	Licenciado en Administración de Empresas	18	60	78
Licenciatura	Facultad de Administración y Contaduría	Piedras Negras	Licenciado en Derecho	34	77	111
Licenciatura	Facultad de Contaduría y Administración	Monclova	Licenciado en Contaduría	100	386	486
Licenciatura	Facultad de Contaduría y Administración	Monclova	Licenciado en Administración de Empresas	50	204	254
Licenciatura	Facultad de Contaduría y Administración	Monclova	Licenciado en Administración de Recursos Humanos	49	172	221
Licenciatura	Facultad de Contaduría y Administración	Monclova	Licenciado en Negocios Internacionales	157	267	424
Licenciatura	Facultad de Ingeniería Mecánica y Eléctrica	Monclova	Ingeniero Biomédico	57	165	222
Licenciatura	Facultad de Ingeniería Mecánica y Eléctrica	Monclova	Ingeniero Mecánico Electricista	81	231	312
Licenciatura	Facultad de Ingeniería Mecánica y Eléctrica	Monclova	Ingeniero en Electrónica Industrial	33	140	173
Licenciatura	Facultad de Ingeniería Mecánica y Eléctrica	Monclova	Ingeniero en Sistemas Computacionales	57	195	252
Licenciatura	Facultad de Metalurgia	Monclova	Ingeniero Químico Metalurgista y Materiales	51	160	211
Licenciatura	Facultad de Psicología	Saltillo	Licenciado en Psicología	22	34	56
Licenciatura	Facultad de Jurisprudencia	Saltillo	Licenciado en Derecho	50	32	82
Licenciatura	Facultad de Contaduría y Administración	Torreón	Licenciatura en Contaduría Pública	0	73	73
Licenciatura	Facultad de Contaduría y Administración	Monclova	Licenciado en Administración de Empresas	33	100	133
Licenciatura	Facultad de Contaduría y Administración	Monclova	Licenciado en Contaduría	44	81	125

**DESTINO DE LOS RECURSOS FEDERALES QUE RECIBEN UNIVERSIDADES E INSTITUCIONES DE EDUCACIÓN MEDIA SUPERIOR Y SUPERIOR**

En términos del artículo 37, fracción V, del Decreto de Presupuesto de Egresos de la Federación para el Ejercicio Fiscal 2024

Información desagregada de matrícula

La información presentada es acumulada al periodo que se reporta

Del 01 de enero al 31 de marzo de 2024

Universidad / Institución U. A. de Coahuila

Licenciatura	Facultad de Contaduría y Administración	Monclova	Licenciado en administración de Recursos Humanos	25	64	89
Licenciatura	Facultad de Contaduría y Administración	Monclova	Licenciado en Negocios Internacionales	26	41	67
Licenciatura	Facultad de Sistemas	Saltillo	Ingeniero Industrial y de Sistemas	15	38	53
Licenciatura	Escuela Superior de Ingeniería "Lic. Adolfo López Mateos"	Nueva Rosita	Ingeniero Industrial y de Sistemas	18	15	33
Especialidad	Facultad de Ciencias de la Comunicación	Saltillo	Especialidad en Periodismo	0	0	0
Especialidad	Facultad de Enfermería "Dr. Santiago Valdes Galindo"	Saltillo	Especialidad en Administración en Servicios de Enfermería y Salud	0	0	0
Especialidad	Facultad de Enfermería "Dr. Santiago Valdes Galindo"	Saltillo	Especialidad en Enfermería en Terapia Intensiva	14	27	41
Especialidad	Facultad de Medicina	Saltillo	Especialidad en Medicina Interna	3	13	16
Especialidad	Facultad de Medicina	Saltillo	Especialidad en Ginecología y Obstetricia	4	25	29
Especialidad	Facultad de Medicina	Saltillo	Especialidad en Pediatría	3	19	22
Especialidad	Facultad de Medicina	Saltillo	Especialidad en Cirugía General	2	13	15
Especialidad	Facultad de Medicina	Saltillo	Especialidad en Anestesiología	2	12	14
Especialidad	Instituto de Investigaciones Jurídicas Academia Interamericana de Derechos Humanos	Saltillo	Especialidad en Género y Derechos Humanos	0	1	1
Especialidad	Instituto de Investigaciones Jurídicas Academia Interamericana de Derechos Humanos	Saltillo	Especialidad en Derecho a la Información, Fiscalización y Combate a la Corrupción	0	1	1

**DESTINO DE LOS RECURSOS FEDERALES QUE RECIBEN UNIVERSIDADES E INSTITUCIONES DE EDUCACIÓN MEDIA SUPERIOR Y SUPERIOR**

En términos del artículo 37, fracción V, del Decreto de Presupuesto de Egresos de la Federación para el Ejercicio Fiscal 2024

Información desagregada de matrícula

La información presentada es acumulada al periodo que se reporta

Del 01 de enero al 31 de marzo de 2024

Universidad / Institución U. A. de Coahuila

Especialidad	Instituto de Investigaciones Jurídicas Academia Interamericana de Derechos Humanos	Saltillo	Especialidad en Derechos Políticos con Perspectiva Internacional y Comparada	0	0	0
Especialidad	Instituto de Investigaciones Jurídicas Academia Interamericana de Derechos Humanos	Saltillo	Especialidad en Derechos y Garantías de las Víctimas de Desaparición	0	0	0
Especialidad	Instituto de Investigaciones Jurídicas Academia Interamericana de Derechos Humanos	Saltillo	Especialidad en Derecho a la Búsqueda de las Personas Desaparecidas	0	0	0
Especialidad	Facultad de Enfermería	Torreón	Especialidad en Enfermería en Cuidados Intensivos	0	0	0
Especialidad	Facultad de Enfermería	Torreón	Especialidad administración y Docencia en Enfermería	0	0	0
Maestría	Centro de Estudios e Investigaciones Interdisciplinarios	Saltillo	Maestría en Promoción y Desarrollo Cultural	16	10	26
Maestría	Centro de Investigaciones en Matemáticas Aplicada	Saltillo	Maestría en Ciencia de Datos y Optimización	7	5	12
Maestría	Centro de Investigaciones Socioeconómicas	Saltillo	Maestría en Economía Regional	0	6	6
Maestría	Escuela de Artes Plásticas "Profesor Rubén Herrera"	Saltillo	Maestría en Arte y Diseño	7	10	17
Maestría	Facultad de Psicología	Saltillo	Maestría en Psicología Clínica	16	11	27
Maestría	Facultad de Ciencia, Educación y Humanidades	Saltillo	Maestría en Metodología de la Investigación	9	10	19
Maestría	Facultad de Ciencias de la Administración	Saltillo	Maestría en Administración	30	80	110
Maestría	Facultad de Ciencias de la Administración	Saltillo	Maestría en Contribuciones Tributarias	14	44	58
Maestría	Facultad de Ciencias Físico Matemáticas	Saltillo	Maestría en Matemática Educativa	0	6	6
Maestría	Facultad de Ciencias Químicas	Saltillo	Maestría en Ciencia y Tecnología de los Alimentos	10	16	26

## DESTINO DE LOS RECURSOS FEDERALES QUE RECIBEN UNIVERSIDADES E INSTITUCIONES DE EDUCACIÓN MEDIA SUPERIOR Y SUPERIOR

En términos del artículo 37, fracción V, del Decreto de Presupuesto de Egresos de la Federación para el Ejercicio Fiscal 2024

Información desagregada de matrícula

La información presentada es acumulada al periodo que se reporta

Del 01 de enero al 31 de marzo de 2024

Universidad / Institución	U. A. de Coahuila					
---------------------------	-------------------	--	--	--	--	--

Maestría	Facultad de Ciencias Químicas	Saltillo	Maestría en Ciencias y Tecnología de Materiales	5	6	11
Maestría	Facultad de Ciencias Químicas	Saltillo	Maestría en Ciencia y Tecnología Química	0	10	10
Maestría	Facultad de Ciencias Químicas	Saltillo	Maestría en Ciencias en Biotecnología	0	18	18
Maestría	Facultad de Ciencias Sociales	Saltillo	Maestría en Historia del Noreste Mexicano y Texas	8	0	8
Maestría	Facultad de Ciencias, Educación y Humanidades	Saltillo	Maestría en Ciencias de la Educación	19	42	61
Maestría	Facultad de Enfermería "Dr. Santiago Valdes Galindo"	Saltillo	Maestría en Enfermería	8	6	14
Maestría	Facultad de Ingeniería	Saltillo	Maestría en Valuación	17	21	38
Maestría	Facultad de Ingeniería	Saltillo	Maestría en Ingeniería Mecánica con acentuación en Materiales	0	32	32
Maestría	Facultad de Jurisprudencia	Saltillo	Maestría en Derecho	20	101	121
Maestría	Facultad de Jurisprudencia	Saltillo	Maestría Derecho Humanos	0	0	0
Maestría	Facultad de Medicina	Saltillo	Maestría en Investigación Multidisciplinaria de Salud	0	13	13
Maestría	Facultad de Mercadotecnia	Saltillo	Mercadotecnia e Innovación Social	6	19	25
Maestría	Facultad de Odontología	Saltillo	Maestría en Ciencias Odontológicas	0	42	42
Maestría	Facultad de Psicología	Saltillo	Maestría en Investigación Social	5	7	12
Maestría	Facultad de Sistemas	Saltillo	Maestría en Ingeniería Aplicada	0	25	25
Maestría	Facultad de Trabajo Social	Saltillo	Maestría en Modelos de Intervención Social Construcccionista	0	0	0
Maestría	Instituto de Investigaciones Jurídicas Academia Interamericana de Derechos Humanos	Saltillo	Maestría en Derechos Humanos con Perspectiva Internacional y Comparada	9	1	10

**DESTINO DE LOS RECURSOS FEDERALES QUE RECIBEN UNIVERSIDADES E INSTITUCIONES DE EDUCACIÓN MEDIA SUPERIOR Y SUPERIOR**

En términos del artículo 37, fracción V, del Decreto de Presupuesto de Egresos de la Federación para el Ejercicio Fiscal 2024

Información desagregada de matrícula

La información presentada es acumulada al periodo que se reporta

Del 01 de enero al 31 de marzo de 2024

Universidad / Institución	U. A. de Coahuila					
---------------------------	-------------------	--	--	--	--	--

Maestría	Instituto de Investigaciones Jurídicas Academia Interamericana de Derechos Humanos	Saltillo	Maestría en Estudios Avanzados en Derechos Humanos	0	21	21
Maestría	Facultad de Administración Fiscal y Financiera	Torreón	Maestría en Administración	0	7	7
Maestría	Facultad de Administración Fiscal y Financiera	Torreón	Maestría en Contribuciones Tributarias	0	20	20
Maestría	Facultad de Ciencias Biológicas	Torreón	Maestría en Ingeniería Bioquímica	0	12	12
Maestría	Facultad de Ciencias Políticas y Sociales	Torreón	Maestría en Ciencias Sociales para el Desarrollo Interdisciplinario	1	7	8
Maestría	Facultad de Contaduría y Administración	Torreón	Maestría en Administración de la Seguridad e Higiene Salud Ocupacional y Ecología	0	7	7
Maestría	Facultad de Contaduría y Administración	Torreón	Maestría en Administración y Alta Dirección	0	36	36
Maestría	Facultad de Contaduría y Administración	Torreón	Maestría en Derecho Fiscal y Administrativo	0	9	9
Maestría	Facultad de Derecho	Torreón	Maestría en Derecho	79	80	159
Maestría	Facultad de Economía y Mercadotecnia	Torreón	M en Econ con Acen en Fin y Proy Emp con Acen en Plan de Mercad y Negocios	9	7	16
Maestría	Facultad de Ingeniería Civil	Torreón	Maestría en Ciencias de la Ingeniería con Acentuación en Construcción	0	8	8
Maestría	Facultad de Ingeniería Mecánica y Eléctrica	Torreón	Maestría en Ingeniería Mecánica	0	3	3
Maestría	Facultad de Ingeniería Mecánica y Eléctrica	Torreón	Maestría en Energía y Sustentabilidad Energética	0	3	3
Maestría	Facultad de Medicina	Torreón	Maestría en Investigación Clínica	0	11	11
Maestría	Facultad de Medicina	Torreón	Maestría en Investigación Multidisciplinaria de la Salud	0	15	15

## DESTINO DE LOS RECURSOS FEDERALES QUE RECIBEN UNIVERSIDADES E INSTITUCIONES DE EDUCACIÓN MEDIA SUPERIOR Y SUPERIOR

En términos del artículo 37, fracción V, del Decreto de Presupuesto de Egresos de la Federación para el Ejercicio Fiscal 2024

Información desagregada de matrícula

La información presentada es acumulada al periodo que se reporta

Del 01 de enero al 31 de marzo de 2024

Universidad / Institución	U. A. de Coahuila
---------------------------	-------------------

Maestría	Facultad de Odontología	Torreón	Maestría en Ciencias Odontológicas	0	58	<b>58</b>
Maestría	Centro de investigación de Geociencias Aplicadas	Nueva Rosita	Maestría en Geología de Hidrocarburos	5	1	<b>6</b>
Maestría	Centro de investigación de Geociencias Aplicadas	Nueva Rosita	Maestría en Ingeniería Ambiental y Seguridad	0	9	<b>9</b>
Maestría	Escuela Superior de Ingeniería "Lic. Adolfo López Mateos"	Nueva Rosita	Maestría en Exploración y Aprovechamiento sustentable de los Recursos Minerales	0	3	<b>3</b>
Maestría	Facultad de Administración y Contaduría	Piedras Negras	Maestría en Administración	3	8	<b>11</b>
Maestría	Facultad de Contaduría y Administración	Monclova	Maestría en Administración	5	27	<b>32</b>
Maestría	Facultad de Contaduría y Administración	Monclova	Maestría en Contribuciones Tributarias	0	8	<b>8</b>
Maestría	Facultad de Ingeniería Mecánica y Eléctrica	Monclova	Maestría en Informática con acentuación en sistemas de información	0	0	<b>0</b>
Maestría	Facultad de Ingeniería Mecánica y Eléctrica	Monclova	Maestría en Ingeniería Eléctrica con Acentuación en Electrónica Control	0	1	<b>1</b>
Maestría	Facultad de Metalurgia	Monclova	Maestría en Ciencia y Tecnología de la Metalurgia	0	24	<b>24</b>
Maestría	Facultad de Contaduría y Administración	Torreón	Maestría en Auditoría	29	102	<b>131</b>
Doctorado	Centro de Estudios e Investigaciones Interdisciplinarios	Saltillo	Doctorado en Ciencias	0	41	<b>41</b>
Doctorado	Centro de Estudios e Investigaciones Interdisciplinarios	Saltillo	Doctorado en Ciencias y Humanidades para el Desarrollo Interdisciplinario	7	9	<b>16</b>
Doctorado	Centro de Investigaciones Socioeconómicas	Saltillo	Doctorado en Economía Regional	0	9	<b>9</b>
Doctorado	Facultad de Arquitectura	Saltillo	Doctorado en Arquitectura y Urbanismo	8	23	<b>31</b>

**DESTINO DE LOS RECURSOS FEDERALES QUE RECIBEN UNIVERSIDADES E INSTITUCIONES DE EDUCACIÓN MEDIA SUPERIOR Y SUPERIOR**En términos del artículo 37, fracción V, del Decreto de Presupuesto de Egresos de la Federación para el Ejercicio Fiscal **2024**

Información desagregada de matrícula

La información presentada es acumulada al periodo que se reporta

Del 01 de enero al 31 de marzo de 2024

Universidad / Institución U. A. de Coahuila

Doctorado	Facultad de Ciencias Químicas	Saltillo	Doctorado en Ciencia y Tecnología de Materiales	10	20	30
Doctorado	Facultad de Ciencias Químicas	Saltillo	Doctorado en Ciencia y Tecnología de Alimentos	12	26	38
Doctorado	Facultad de Ciencias Químicas	Saltillo	Doctorado en Ciencias en Biotecnología	0	14	14
Doctorado	Facultad de Ciencias, Educación y Humanidades	Saltillo	Doctorado en Ciencias de la Educación	20	60	80
Doctorado	Facultad de Psicología	Saltillo	Doctorado en Psicología de la Salud	0	19	19
Doctorado	Facultad de Trabajo Social	Saltillo	Doctorado en Ciencias sociales	0	5	5
Doctorado	Instituto de Investigaciones Jurídicas Academia Interamericana de Derechos Humanos	Saltillo	Doctorado en Derechos Humanos con Perspectiva Internacional y Comparada	11	15	26
Doctorado	Facultad de Contaduría y Administración	Torreón	Doctorado en Administración y Alta Dirección	8	73	81
Doctorado	Facultad de Medicina	Torreón	Doctorado en Ciencias Biomédicas	0	20	20
<b>TOTAL</b>				<b>11,344</b>	<b>28,161</b>	<b>39,505</b>



M.D. MARTHA ADRIANA CENTENO ARANDA

Sello de Servicios  
DIRECCIÓN DE  
ASUNTOS  
ACADEMICOS



**DESTINO DE LOS RECURSOS FEDERALES QUE RECIBEN UNIVERSIDADES E INSTITUCIONES DE EDUCACIÓN MEDIA SUPERIOR Y SUPERIOR**

En términos del artículo 37, fracción V, del Decreto de Presupuesto de Egresos de la Federación para el Ejercicio Fiscal **2024**

Información desagregada de matrícula

La información presentada es acumulada al periodo que se reporta

Del 01 de enero al 31 de marzo de 2024

Universidad / Institución	U. A. de Coahuila
---------------------------	-------------------

**Nota:** La fracción V del artículo 37 en este formato, es independiente del artículo 35 PEF sobre matrícula Auditada que deberá ser entregado a la instancia correspondiente.

(El formato está preparado para agregar las filas que sean necesarias).