

Cuenta Pública 2016
 Universidad Autónoma de Coahuila
 Estado Analítico de Ingresos
 Del 1 de Enero al 30 de Septiembre de 2016

Clasificación Económica	Ingreso					Diferencia (6= 5 - 1)
	Estimado	Ampliaciones y Reducciones	Modificado	Devengado	Recaudado	
	(1)	(2)	(3= 1 + 2)	(4)	(5)	
1.1.4 Derechos, Productos y Aprovechamientos Corrientes		65,909,486.00	65,909,486.00	65,909,486.00	65,909,486.00	65,909,486.00
1.1.4.2 Productos Corrientes No Incluidos en Otros Conceptos		2,802,860.00	2,802,860.00	2,802,860.00	2,802,860.00	2,802,860.00
1.1.4.3 Aprovechamientos Corrientes No Incluidos en Otros Conceptos Capital		63,106,626.00	63,106,626.00 0.00	63,106,626.00	63,106,626.00	63,106,626.00
1.1.6 Venta de Bienes y Servicios de Entidades del Gobierno General/ Ingresos de Explotación de Entidades Empresariales	239,907,118.00	91,506,289.00	331,413,407.00	331,413,407.00	331,413,407.00	91,506,289.00
1.1.6.3 Derechos Administrativos Participaciones y Aportaciones		0.00	0.00			0.00
1.1.7 Subsidios y Subvenciones Recibidos por Entidades Empresariales Públicas.		0.00	0.00			0.00
1.1.7.2 Subsidios y Subvenciones recibidos por entidades empresariales pública financieras	2,011,612,351.00	0.00	2,011,612,351.00	1,882,540,105.00	1,882,540,105.00	129,072,246.00
Total	2,251,519,469.00	157,415,775.00	2,408,935,244.00	2,279,862,998.00	2,279,862,998.00	0.00
				Ingresos excedentes¹		28,343,529.00

¹ Los ingresos excedentes se presentan para efectos de cumplimiento de la Ley General de Contabilidad Gubernamental y el importe reflejado debe ser siempre mayor a cero. Bajo protesta de decir verdad declaramos que los Estados Financieros y sus Notas son razonablemente correctos y responsabilidad del emisor.


 Lic. Jesus Antonio Nevarez Aceves
 Subtesorero



C.P. Juan Alberto Puente Vicuña
 Contador General

Universidad Autónoma de Coahuila
 Estado Analítico de Ingresos
 Del 1 de Enero al 30 de Septiembre de 2016

Estado Analítico de Ingresos Por Fuente de Financiamiento	Ingreso					Diferencia (7= 5 - 1)
	Estimado	Ampliaciones y Reducciones	Modificado	Devengado	Recaudado	
	(1)	(2)	(3= 1 + 2)	(4)	(5)	
Ingresos del Gobierno						
Impuestos	0	65,909,486	65,909,486	65,909,486	65,909,486	65,909,486
Contribuciones de Mejoras	0	0	0	0	0	0
Derechos	0	0	0	0	0	0
Productos	0	0	0	0	0	0
Corriente	0	2,802,860	2,802,860	2,802,860	2,802,860	2,802,860
Capital	0	2,802,860	2,802,860	2,802,860	2,802,860	2,802,860
Aprovechamientos	0	0	0	0	0	0
Corriente	0	63,106,626	63,106,626	63,106,626	63,106,626	63,106,626
Capital	0	63,106,626	63,106,626	63,106,626	63,106,626	63,106,626
Participaciones y Aportaciones	0	0	0	0	0	0
Transferencias, Asignaciones, Subsidios y Otras Ayudas	0	0	0	0	0	0
Ingresos de Organismos y Empresas						
Cuotas y Aportaciones de Seguridad Social	2,251,519,469	91,506,289	2,343,025,758	2,213,953,512	2,213,953,512	-37,565,957
Ingresos por Ventas de Bienes y Servicios	0	0	0	0	0	0
Transferencias, Asignaciones, Subsidios y Otras Ayudas	239,907,118	91,506,289	331,413,407	331,413,407	331,413,407	91,506,289
	2,011,612,351		2,011,612,351	1,882,540,105	1,882,540,105	-129,072,246
Ingresos derivados de financiamiento						
Ingresos Derivados de Financiamientos	0	0	0	0	0	0
	0	0	0	0	0	0
Total	2,251,519,469	157,415,775	2,408,935,244	2,279,862,998	2,279,862,998	28,343,529
				Ingresos excedentes ¹		

¹ Los ingresos excedentes se presentan para efectos de cumplimiento de la Ley General de Contabilidad Gubernamental y el importe reflejado debe ser siempre mayor a cero



Lic. Jesus Antonio Nevarez Aceves
Subtesorero





C.P. Juan Alberto Puente Vicuña
Contador General

Universidad Autónoma de Coahuila
Estado Analítico de Ingresos
Del 1 de Enero al 30 de Septiembre de 2016

Rubro de Ingresos	Ingreso					Diferencia (7= 5 - 1)
	Estimado	Ampliaciones y Reducciones	Modificado	Devengado	Recaudado	
	(1)	(2)	(3= 1 + 2)	(4)	(5)	
Impuestos	0	0	0	0	0	0
Cuotas y Aportaciones de Seguridad Social	0	0	0	0	0	0
Contribuciones de Mejoras	0	0	0	0	0	0
Derechos	0	0	0	0	0	0
Productos	0	0	0	0	0	0
Corriente	0	2,802,860	2,802,860	2,802,860	2,802,860	2,802,860
Capital	0	2,802,860	2,802,860	2,802,860	2,802,860	2,802,860
Aprovechamientos	0	0	0	0	0	0
Corriente	0	63,106,626	63,106,626	63,106,626	63,106,626	63,106,626
Capital	0	63,106,626	63,106,626	63,106,626	63,106,626	63,106,626
Ingresos por Ventas de Bienes y Servicios	0	0	0	0	0	0
Participaciones y Aportaciones	239,907,118	91,506,289	331,413,407	331,413,407	331,413,407	91,506,289
Transferencias, Asignaciones, Subsidios y Otras Ayudas	0	0	0	0	0	0
Ingresos Derivados de Financiamientos	2,011,612,351	0	2,011,612,351	1,882,540,105	1,882,540,105	-129,072,246
	0	0	0	0	0	0
Total	2,251,519,469	157,415,775	2,408,935,244	2,279,862,998	2,279,862,998	
				Ingresos excedentes¹		28,343,529

¹ Los ingresos excedentes se presentan para efectos de cumplimiento de la Ley General de Contabilidad Gubernamental y el importe reflejado debe ser siempre mayor a cero


Lic. Jesus Antonio Nevarez Aceves
Subtesorero


C.P. Juan Alberto Puente Vicuña
Contador General

Cuenta Pública 2016
 Universidad Autónoma de Coahuila
 Estado Analítico del Ejercicio del Presupuesto de Egresos
 Clasificación Administrativa
 Del 1 de Enero al 30 de Septiembre de 2015

Concepto	Egresos					Subejercicio	
	Aprobado	Ampliaciones/ (Reducciones)	Modificado	Devengado	Pagado		
	1	2	3 = (1 + 2)	4	5		6 = (3 - 4)
2.1.1.2.0.1.6. 1101	RECTORIA						
		\$9,508,139	\$1,497,075	\$11,005,215	\$5,866,221	\$5,480,790	\$5,138,994
2.1.1.2.0.1.6. 1102	SECRETARIA GENERAL						
		\$1,094,684	\$1,546,885	\$2,641,569	\$2,748,527	\$2,693,841	-\$106,958
2.1.1.2.0.1.6. 1103	TESORERIA GENERAL						
		\$63,237,248	\$534,382,700	\$597,619,949	\$27,592,549	\$26,186,787	\$570,027,400
2.1.1.2.0.1.6. 1104	CONTRALORIA GENERAL						
		\$692,455	\$912,403	\$1,604,857	\$1,346,487	\$1,308,911	\$258,370
2.1.1.2.0.1.6. 1105	INTENDENCIA CENTRAL						
		\$110,351	\$5,391	\$115,743	\$285,819	\$284,594	-\$170,076
2.1.1.2.0.1.6. 1106	OFICIALIA MAYOR U. S.						
		\$1,858,696,214	\$74,947,189	\$2,033,643,403	\$1,210,365,779	\$1,209,553,483	\$823,277,624
2.1.1.2.0.1.6. 1107	SUBDIRECCION DE RECURSOS FISICOS						
		\$1,186,554	-\$368,261	\$818,294	\$1,281,996	\$1,198,582	-\$463,703
2.1.1.2.0.1.6. 1109	LIBRERIA UNIVERSITARIA						
		\$88,129	\$0	\$88,129	\$9,311	\$8,905	\$78,818
2.1.1.2.0.1.6. 1110	COORDINACION DE COMUNICACION SOCIAL						
		\$19,987,226	\$1,370,351	\$21,357,577	\$23,804,392	\$23,607,473	-\$2,446,815
2.1.1.2.0.1.6. 1111	INFORMATICA						
		\$11,508,685	\$505,073	\$12,013,758	\$11,346,693	\$11,339,888	\$667,065
2.1.1.2.0.1.6. 1112	COORDINACION GENERAL DE ESTUDIOS DE POSTGRADO						
		\$2,199,994	\$780,575	\$2,980,568	\$6,910,501	\$6,774,690	-\$3,929,933
2.1.1.2.0.1.6. 1113	STUAC						
		\$61,475	\$796,159	\$857,634	\$2,802,450	\$2,802,450	-\$1,944,816
2.1.1.2.0.1.6. 1115	DEPARTAMENTO DE INTERCAMBIO ACADEMICO						
		\$0	\$78,518	\$78,518	\$90,257	\$90,257	-\$11,738
2.1.1.2.0.1.6. 1116	CENTRO DE EVALUACION Y CAPACITACION						
		\$76,535	\$1,527	\$78,062	\$23,660	\$22,117	\$54,402
2.1.1.2.0.1.6. 1117	DIRECCION DE ASUNTOS ACADEMICOS						
		\$7,486,994	\$2,316,799	\$9,803,793	\$10,837,907	\$10,736,385	-\$1,034,114
2.1.1.2.0.1.6. 1118	DIRECCION DE PLANEACION						
		\$5,909,304	\$942,888	\$6,852,192	\$15,257,477	\$13,581,557	-\$8,405,285
2.1.1.2.0.1.6. 1119	SUB-COORDINACION DE DIFUSION CULTURAL						
		\$377,551	\$162,291	\$539,841	\$662,046	\$632,811	-\$122,205
2.1.1.2.0.1.6. 1121	COORDINACION DE RELACIONES PUBLICAS						
		\$1,226,890	\$1,770,644	\$2,997,534	\$2,536,272	\$2,198,368	\$461,262
2.1.1.2.0.1.6. 1123	CONSEJO UNIVERSITARIO						
		\$2,021,687	-\$41,637	\$1,980,049	\$1,437,383	\$1,411,555	\$542,666
2.1.1.2.0.1.6. 1124	COORDINACION DE SERVICIO SOCIAL						
		\$450,601	\$56,160	\$506,761	\$224,738	\$211,620	\$282,024
2.1.1.2.0.1.6. 1126	DEPARTAMENTO DE EDUCACION AUDIOVISUAL						
		\$165,857	\$17,732	\$183,589	\$62,016	\$56,135	\$121,573
2.1.1.2.0.1.6. 1128	COORDINACION GENERAL DE ADQUISICIONES						
		\$771,590	\$663,351	\$1,434,941	\$564,675	\$538,663	\$870,266
2.1.1.2.0.1.6. 1131	COORD. GENERAL DE DIFUSION Y PATRIMONIO CULTURAL						
		\$3,933,118	\$1,668,379	\$5,601,497	\$4,245,824	\$4,214,214	\$1,355,672
2.1.1.2.0.1.6. 1132	DEPARTAMENTO DE SERVICIOS ESTUDIANTILES						
		\$45,958	\$1,338,443	\$1,384,401	\$18,254	\$18,254	\$1,366,147
2.1.1.2.0.1.6. 1133	COORDINACION GENERAL DE EXTENSION UNIVERSITARIA						
		\$1,492,149	\$422,974	\$1,915,123	\$1,090,698	\$1,056,866	\$824,426
2.1.1.2.0.1.6. 1134	DEPARTAMENTO DE FOMENTO EDITORIAL						
		\$102,956	\$197,402	\$300,357	\$74,066	\$74,066	\$226,291
2.1.1.2.0.1.6. 1136	COORD. GRAL. DE ADMON. PATRIMONIAL Y DE SERV.						
		\$557,511	\$1,694,733	\$2,252,244	\$1,438,217	\$1,402,955	\$814,026
2.1.1.2.0.1.6. 1137	COMITE DE DAMAS VOLUNTARIAS						
		\$1,927,189	-\$191,242	\$1,735,947	\$841,607	\$841,282	\$894,340
2.1.1.2.0.1.6. 1138	ALMACEN CENTRAL						
		\$116,330	\$52,188	\$168,517	\$49,802	\$46,700	\$118,715
2.1.1.2.0.1.6. 1139	DEPARTAMENTO DE VIGILANCIA						
		\$33,515	\$12,590	\$46,105	\$8,166	\$6,658	\$37,939
2.1.1.2.0.1.6. 1140	SUBDIRECCION DE SUPERACION ACADEMICA						
		\$44,218,181	-\$2,911,993	\$41,306,188	\$5,218,916	\$5,062,414	\$36,087,272
2.1.1.2.0.1.6. 1141	COORDINACION GENERAL JURIDICA						
		\$386,599	\$378,395	\$764,994	\$471,894	\$443,566	\$293,101
2.1.1.2.0.1.6. 1142	CENTRO DE INVESTIGACIONES SOCIOECONOMICAS						
		\$152,257	\$225,354	\$377,611	\$2,839,664	\$2,805,631	-\$2,462,053
2.1.1.2.0.1.6. 1143	UNIVERSIDAD AUTONOMA DE COAHUILA						
		\$410,322	\$142,487,792	\$142,898,113	\$235,449,876	\$230,626,770	-\$92,551,763
2.1.1.2.0.1.6. 1144	AREAS VERDES						
		\$389,693	\$511,936	\$901,629	\$596,951	\$565,421	\$304,678
2.1.1.2.0.1.6. 1145	COORD. GRAL. DE TECNOLOGIA DE INFORMACION Y COM.						
		\$99,307	\$3,198,723	\$3,298,030	\$2,364,867	\$2,358,468	\$933,163
2.1.1.2.0.1.6. 1146	AULA MAGNA ING. JOSE MA. FRAUSTRO SILLER						
		\$252,713	\$29,095	\$281,808	\$98,434	\$98,434	\$183,374
2.1.1.2.0.1.6. 1147	EDUCACION UNIVERSITARIA A DISTANCIA						
		\$665,027	\$476,011	\$1,141,038	\$674,279	\$630,849	\$466,759
2.1.1.2.0.1.6. 1148	UNIDAD DE SEMINARIOS EMILIO J. TALAMAS T.						
		\$29,229	\$59,138	\$88,367	\$49,075	\$48,872	\$39,292
2.1.1.2.0.1.6. 1149	CENTRO AUDIOVISUAL UNIVERSITARIO						
		\$196,199	\$45,694	\$241,893	\$108,096	\$108,096	\$133,797
2.1.1.2.0.1.6. 1150	COORDINACION GENERAL DE RELACIONES INTERNACIONALES						
		\$6,258,498	-\$1,003,483	\$5,255,015	\$2,074,232	\$2,008,295	\$3,180,783
2.1.1.2.0.1.6. 1151	RECINTO DEL PATRIMONIO CULTURAL UNIVERSITARIO						
		\$1,225,814	\$56,940	\$1,282,753	\$630,835	\$619,021	\$651,918
2.1.1.2.0.1.6. 1152	RECINTO AURORA MORALES DE LOPEZ						
		\$597,385	\$5,738	\$603,123	\$349,738	\$346,640	\$253,385
2.1.1.2.0.1.6. 1153	RESIDENCIA UNIVERSITARIA						
		\$97,460	\$8,141	\$105,601	\$25,193	\$25,193	\$80,408
2.1.1.2.0.1.6. 1154	FUNDACION U.A. DE C.						
		\$187,357	\$0	\$187,357	\$13,920	\$13,920	\$173,437
2.1.1.2.0.1.6. 1155	COORDINACION DE INGLES CURRICULAR						
		\$905,253	\$543,075	\$1,448,328	\$718,253	\$661,708	\$730,075

Cuenta Pública 2016
 Universidad Autónoma de Coahuila
 Estado Analítico del Ejercicio del Presupuesto de Egresos
 Clasificación Administrativa
 Del 1 de Enero al 30 de Septiembre de 2016

Concepto	Egresos					Subejercicio
	Aprobado	Ampliaciones/ (Reducciones)	Modificado	Devengado	Pagado	
	1	2	3 = (1 + 2)	4	5	6 = (3 - 4)
2.1.1.2.0.1.6. 2105 INTENDENCIA SALTILLO	\$173,081	\$28,906	\$201,987	\$226,937	\$226,937	-\$24,950
2.1.1.2.0.1.6. 2120 COORDINACION DE UNIDAD SALTILLO	\$1,996,895	\$2,281,345	\$4,278,241	\$3,225,649	\$3,077,320	\$1,052,592
2.1.1.2.0.1.6. 2125 INFOTECA CENTRAL UNIDAD SALTILLO	\$2,580,104	\$560,308	\$3,140,412	\$3,143,480	\$3,036,565	-\$3,066
2.1.1.2.0.1.6. 2126 UNIDAD DEPORTIVA Y CAMPO OLIMPICO	\$0	\$605,227	\$605,227	\$193,753	\$187,636	\$411,474
2.1.1.2.0.1.6. 2127 BIBLIOTECA CAMPUS PONIENTE	\$736,773	\$47,009	\$783,782	\$429,541	\$426,601	\$354,242
2.1.1.2.0.1.6. 2128 CIUDAD UNIVERSITARIA SALTILLO	\$2,733,452	\$848,571	\$3,582,024	\$2,002,483	\$2,002,483	\$1,579,541
2.1.1.2.0.1.6. 2137 INFOTECA CIUDAD UNIVERSITARIA ARTEAGA	\$0	\$925,604	\$925,604	\$9,686,891	\$8,581,938	-\$8,761,287
2.1.1.2.0.1.6. 2138 CENTRO CULTURAL UNIVERSITARIO CAMPUS ARTEAGA	\$443,003	\$1,054,283	\$1,497,286	\$833,851	\$826,300	\$663,435
2.1.1.2.0.1.6. 2140 RADIO UNIVERSIDAD	\$0	\$75,400	\$75,400	\$75,400	\$75,400	\$0
2.1.1.2.0.1.6. 2153 RESID. UNIV. ANGELICA NARRO DE GARZA A C	\$311,259	\$26,579	\$337,838	\$246,010	\$242,102	\$91,828
2.1.1.2.0.1.6. 2201 ESC. DE BACHILLERES ATENEO FUENTE	\$111,399	\$11,000	\$122,399	\$95,717	\$81,032	\$26,682
2.1.1.2.0.1.6. 2202 ESC. DE BACH. DR. MARIANO NARVAEZ GLZ.T.NOCTURNO	\$564,061	\$1,525,986	\$2,090,047	\$11,560,470	\$5,736,606	-\$9,490,422
2.1.1.2.0.1.6. 2203 INSTITUTO DE ENSEÑANZA ABIERTA DE SALTILLO	\$699,442	\$485,323	\$1,184,765	\$3,621,752	\$3,609,906	-\$2,436,987
2.1.1.2.0.1.6. 2204 ESC. DE BACH. JUAN AGUSTIN DE ESPINOZA	\$258,077	\$406,781	\$664,858	\$3,041,946	\$3,019,381	-\$2,377,088
2.1.1.2.0.1.6. 2205 ESC. DE BACH. DR. MARIANO NARVAEZ GLZ.T.DIURNO	\$190,054	\$349,587	\$539,642	\$909,765	\$903,421	-\$370,123
2.1.1.2.0.1.6. 2212 INST. DE CIEN Y HUM LIC. SALVADOR GONZALEZ	\$295,019	\$486,971	\$781,989	\$3,160,615	\$3,091,259	-\$2,378,626
2.1.1.2.0.1.6. 2213 ESC. DE BACH. ATENEO FUENTE RAMOS ARIZPE	\$430,057	\$351,282	\$781,339	\$3,627,645	\$3,589,937	-\$2,846,306
2.1.1.2.0.1.6. 2301 ESCUELA DE ARTES PLASTICAS PROF. RUBEN HERRERA	\$0	\$136,392	\$136,392	\$1,891,189	\$1,006,000	-\$1,754,796
2.1.1.2.0.1.6. 2302 FACULTAD DE CIENCIA, EDUCACION Y HUMANIDADES	\$283,671	\$1,923,070	\$2,206,741	\$2,358,911	\$2,252,286	-\$152,169
2.1.1.2.0.1.6. 2303 FACULTAD DE CIENCIAS DE LA COMUNICACION	\$205,891	\$303,360	\$509,252	\$2,286,532	\$2,282,271	-\$1,777,280
2.1.1.2.0.1.6. 2304 UNIV. AUTONOMA DE COAH. ESC. DE CIENCIAS SOCIALES	\$375,945	\$994,222	\$1,370,167	\$3,046,552	\$3,030,783	-\$1,676,385
2.1.1.2.0.1.6. 2306 ESCUELA SUPERIOR DE MUSICA	\$188,868	\$319,287	\$508,155	\$795,440	\$773,676	-\$287,285
2.1.1.2.0.1.6. 2307 FACULTAD DE TRABAJO SOCIAL	\$370,061	\$564,050	\$934,110	\$1,961,953	\$1,796,166	-\$1,027,843
2.1.1.2.0.1.6. 2309 UADEC COORDINACION GENERAL DEL DEPORTE	\$319,838	\$769,808	\$1,089,646	\$1,989,771	\$1,933,485	-\$900,126
2.1.1.2.0.1.6. 2310 CENTRO DE IDIOMAS U.S.	\$10,242,085	-\$134,855	\$10,107,231	\$7,925,546	\$7,776,184	\$2,181,685
2.1.1.2.0.1.6. 2401 FACULTAD DE CIENCIAS DE LA ADMINISTRACION	\$3,043,307	\$112,917	\$3,156,224	\$2,078,215	\$2,039,229	\$1,078,008
2.1.1.2.0.1.6. 2402 FACULTAD DE ECONOMIA	\$769,044	\$422,022	\$1,191,067	\$3,472,243	\$3,445,672	-\$2,281,176
2.1.1.2.0.1.6. 2403 UNIV. AUTONOMA DE COAH. FAC. DE JURISPRUDENCIA	\$435,620	\$486,347	\$921,966	\$1,130,699	\$1,079,778	-\$208,732
2.1.1.2.0.1.6. 2404 FACULTAD DE MERCADOTECNIA	\$491,790	\$1,201,339	\$1,693,128	\$2,917,379	\$2,855,637	-\$1,224,251
2.1.1.2.0.1.6. 2409 CENTRO DE ESTUDIOS E INVESTIGACIONES INTERDISCIPLI	\$169,995	\$601,975	\$771,970	\$1,341,163	\$1,341,163	-\$569,193
2.1.1.2.0.1.6. 2410 ACADEMIA INTERAMERICANA DE DERECHOS HUMANOS	\$0	\$99,466	\$99,466	\$617,219	\$407,814	-\$517,753
2.1.1.2.0.1.6. 2501 FACULTAD DE INGENIERIA CIVIL	\$0	\$11,357,670	\$11,357,670	\$11,357,670	\$11,357,670	\$0
2.1.1.2.0.1.6. 2504 CENTRO DE INVESTIGACION EN MATEMATICA APLICADA	\$509,978	\$1,381,881	\$1,891,859	\$4,666,721	\$4,393,155	-\$2,774,862
2.1.1.2.0.1.6. 2505 UNIV. AUTON. COAHUILA /FACULTAD DE SISTEMAS	\$260,103	\$137,044	\$397,147	\$535,598	\$516,640	-\$138,451
2.1.1.2.0.1.6. 2506 FACULTAD DE CIENCIAS QUIMICAS	\$408,858	\$2,788,214	\$3,197,072	\$7,615,963	\$6,457,500	-\$4,418,891
2.1.1.2.0.1.6. 2507 FACULTAD DE ARQUITECTURA	\$1,738,976	\$2,091,221	\$3,830,196	\$14,034,991	\$13,999,460	-\$10,204,795
2.1.1.2.0.1.6. 2512 FACULTAD DE CIENCIAS FISICO MATEMATICAS	\$627,775	\$1,726,319	\$2,354,093	\$5,774,075	\$5,563,814	-\$3,419,982
2.1.1.2.0.1.6. 2601 FACULTAD DE MEDICINA	\$254,868	\$222,591	\$477,459	\$1,579,962	\$1,554,098	-\$1,102,503
2.1.1.2.0.1.6. 2602 ESCUELA DE ODONTOLOGIA	\$542,540	\$458,408	\$1,000,948	\$3,210,573	\$2,980,675	-\$2,209,625
2.1.1.2.0.1.6. 2603 ESCUELA DE PSICOLOGIA	\$562,516	\$715,310	\$1,277,826	\$6,967,085	\$6,966,853	-\$5,689,259
2.1.1.2.0.1.6. 2604 ESC. DE LIC. EN ENFERMERIA DR. SANTIAGO VALDES G.	\$315,759	\$263,760	\$579,519	\$1,197,107	\$1,194,407	-\$617,588
2.1.1.2.0.1.6. 2605 HOSPITAL UNIVERSITARIO SALTILLO.	\$355,858	\$685,076	\$1,041,034	\$2,043,162	\$2,023,570	-\$1,002,128
2.1.1.2.0.1.6. 2608 INFOTECA DE LA SALUD	\$30,453	\$551,967	\$582,419	\$13,780,451	\$13,780,451	-\$13,198,032
2.1.1.2.0.1.6. 3104 CONTRALORIA DE UNIDAD	\$0	\$7,470	\$7,470	\$7,470	\$7,470	\$0
2.1.1.2.0.1.6. 3106 OFICIALIA MAYOR U.T.	\$0	\$5,983	\$5,983	\$5,983	\$5,983	\$0
2.1.1.2.0.1.6. 3117 DEPARTAMENTO DE ASUNTOS ACADEMICOS	\$0	\$689	\$689	\$689	\$689	\$0
	\$0	\$26,696	\$26,696	\$26,696	\$26,696	\$0


Cuenta Pública 2016
 Universidad Autónoma de Coahuila
 Estado Analítico del Ejercicio del Presupuesto de Egresos
 Clasificación Administrativa
 Del 1 de Enero al 30 de Septiembre de 2016


Concepto	Egresos					Subejercicio
	Aprobado	Ampliaciones/ (Reducciones)	Modificado	Devengado	Pagado	
	1	2	3 = (1 + 2)	4	5	
2.1.1.2.0.1.6. 3119 DEPARTAMENTO DE DIFUSION CULTURAL	\$0	\$3,337	\$3,337	\$272,830	\$272,830	-\$269,493
2.1.1.2.0.1.6. 3120 COORDINACION DE UNIDAD TORREON	\$1,653,110	\$1,862,459	\$3,515,569	\$4,400,942	\$4,398,702	-\$885,373
2.1.1.2.0.1.6. 3125 UNIV. AUTON DE COAH / INFOTECA TORREON	\$3,738,684	\$69,347	\$3,808,031	\$2,137,648	\$2,130,118	\$1,670,384
2.1.1.2.0.1.6. 3137 COMITE DE DAMAS VOLUNTARIAS	\$0	\$218,120	\$218,120	\$26,332	\$26,332	\$191,788
2.1.1.2.0.1.6. 3140 RADIO UNIVERSIDAD	\$183,934	\$15,384	\$199,318	\$107,748	\$107,748	\$91,570
2.1.1.2.0.1.6. 3142 CENTRO DE INVESTIGACION BIOMEDICA	\$269,982	\$96,865	\$366,848	\$615,851	\$615,851	-\$249,004
2.1.1.2.0.1.6. 3144 CENTRO CULTURAL UNIVERSITARIO BRAULIO FDZ. AGUIRRE	\$397,652	\$5,840	\$403,492	\$141,325	\$141,325	\$262,166
2.1.1.2.0.1.6. 3205 ESCUELA DE BACHILLERES AGUANUEVA	\$578,259	\$220,644	\$798,904	\$1,900,119	\$1,900,119	-\$1,101,215
2.1.1.2.0.1.6. 3206 ESC. DE BACH. VENUSTIANO CARRANZA	\$1,027,522	\$1,520,872	\$2,548,394	\$10,905,107	\$10,811,227	-\$8,356,713
2.1.1.2.0.1.6. 3207 INSTITUTO DE ENSEÑANZA ABIERTA DE TORREON	\$384,108	\$254,593	\$638,701	\$2,165,620	\$2,165,620	-\$1,526,919
2.1.1.2.0.1.6. 3208 PREPARATORIA VENUSTIANO CARRANZA EXT.MATAMOROS	\$123,609	\$20,000	\$143,609	\$48,053	\$48,053	\$95,556
2.1.1.2.0.1.6. 3301 ESCUELA DE ARTES ESCÉNICAS UNIDAD TORREON	\$0	\$4,332,382	\$4,332,382	\$4,332,382	\$4,332,382	\$0
2.1.1.2.0.1.6. 3308 UNIV. AUTON. DE COAHUILA - COMUNIDAD	\$328,719	\$436,871	\$765,591	\$1,645,549	\$1,638,275	-\$879,959
2.1.1.2.0.1.6. 3309 COORDINACION DE DEPORTES	\$145,482	\$221,623	\$367,105	\$1,217,659	\$1,216,549	-\$850,554
2.1.1.2.0.1.6. 3310 CENTRO DE IDIOMAS U. T.	\$3,786,087	\$6,435	\$3,792,522	\$2,097,947	\$2,042,714	\$1,694,575
2.1.1.2.0.1.6. 3401 FACULTAD DE CONTADURIA Y ADMINISTRACION	\$1,614,199	\$1,747,746	\$3,361,945	\$6,561,582	\$6,561,582	-\$3,199,637
2.1.1.2.0.1.6. 3402 FACULTAD DE ECONOMIA Y MERCADOTECNIA	\$612,334	\$418,372	\$1,030,707	\$2,099,745	\$2,080,558	-\$1,069,038
2.1.1.2.0.1.6. 3405 FACULTAD DE CIENCIAS POLITICAS Y SOCIALES	\$785,117	\$3,405,637	\$4,190,755	\$21,816,284	\$21,816,284	-\$17,625,529
2.1.1.2.0.1.6. 3406 UAC FAC DE ADMON FISCAL Y FIN	\$452,696	\$362,177	\$814,873	\$2,273,665	\$2,273,665	-\$1,458,791
2.1.1.2.0.1.6. 3407 FACULTAD DE DERECHO	\$718,798	\$771,719	\$1,490,517	\$2,866,323	\$2,844,746	-\$1,375,806
2.1.1.2.0.1.6. 3408 ESCUELA DE ADMINISTRACION (SAN PEDRO)	\$156,159	\$190,258	\$346,417	\$1,185,813	\$1,185,813	-\$839,396
2.1.1.2.0.1.6. 3502 UADEC /FACULTAD DE INGENIERIA MECANICA Y ELECTRICA	\$596,038	\$173,226	\$769,264	\$1,533,032	\$1,523,620	-\$763,767
2.1.1.2.0.1.6. 3503 FACULTAD DE INGENIERIA CIVIL	\$411,548	\$213,859	\$625,407	\$1,387,807	\$1,337,984	-\$762,400
2.1.1.2.0.1.6. 3505 ESCUELA DE SISTEMAS UNIDAD TORREON	\$235,861	\$327,994	\$563,855	\$840,905	\$825,971	-\$277,050
2.1.1.2.0.1.6. 3507 ESCUELA DE ARQUITECTURA	\$259,389	\$417,136	\$676,525	\$1,167,855	\$1,162,288	-\$491,331
2.1.1.2.0.1.6. 3508 UNIV AUTONOMA DE COAHUILA/ESC. CIENCIAS BIOLOGICAS	\$360,295	\$477,639	\$837,934	\$2,317,020	\$2,269,737	-\$1,479,086
2.1.1.2.0.1.6. 3601 FACULTAD DE MEDICINA	\$957,431	\$382,871	\$1,340,302	\$3,324,871	\$3,324,871	-\$1,984,569
2.1.1.2.0.1.6. 3602 UNIVERSIDAD AUTONOMA DE COAHUILA/ODONTOLOGIA UT	\$753,684	\$555,478	\$1,309,162	\$3,128,895	\$3,124,895	-\$1,819,733
2.1.1.2.0.1.6. 3604 ESCUELA DE LICENCIATURA EN ENFERMERIA	\$642,603	\$546,572	\$1,189,175	\$2,081,092	\$2,074,213	-\$891,917
2.1.1.2.0.1.6. 3605 HOSPITAL UNIVERSITARIO TORREON.	\$34,900	\$1,259,260	\$1,294,160	\$7,006,149	\$7,006,149	-\$5,711,989
2.1.1.2.0.1.6. 3606 HOSPITAL INFANTIL UNIVERSITARIO	\$17,266	\$849,258	\$866,524	\$5,956,201	\$5,956,201	-\$5,089,677
2.1.1.2.0.1.6. 4119 DEPARTAMENTO DE DIFUSION CULTURAL	\$47,150	\$8,770	\$55,920	\$17,473	\$17,473	\$38,447
2.1.1.2.0.1.6. 4120 COORDINACION DE UNIDAD NORTE	\$852,537	\$986,351	\$1,838,888	\$1,851,593	\$1,851,593	-\$12,705
2.1.1.2.0.1.6. 4121 AULA MAGNA UNIDAD NORTE	\$0	\$5,961	\$5,961	\$5,961	\$5,961	\$0
2.1.1.2.0.1.6. 4125 INFOTECA CENTRAL UNIDAD NORTE DE LA UAC	\$1,747,752	\$104,666	\$1,852,418	\$1,711,049	\$1,707,357	\$141,369
2.1.1.2.0.1.6. 4144 UNIDAD DE SEMINARIOS UNIDAD NORTE UAC	\$562,876	\$146,740	\$709,616	\$375,725	\$372,240	\$333,891
2.1.1.2.0.1.6. 4145 CENTRO UNIVERSITARIO DE INFORMATICA	\$653,564	\$21,348	\$674,913	\$455,041	\$455,041	\$219,872
2.1.1.2.0.1.6. 4146 TEATRO DE LA CIUDAD DE MONCLOVA	\$1,194,377	\$242,975	\$1,437,352	\$1,299,867	\$1,279,683	\$137,485
2.1.1.2.0.1.6. 4208 ESC. DE BACH. DR. Y GRAL. JAIME LOZANO BENAVIDES	\$649,147	\$204,869	\$854,016	\$1,812,361	\$1,812,361	-\$958,345
2.1.1.2.0.1.6. 4209 ESC. DE BACH. PROF. LADISLAO FARIAS CAMPOS	\$622,122	\$316,165	\$938,286	\$1,396,239	\$1,396,239	-\$457,953
2.1.1.2.0.1.6. 4210 ESC. DE BACH. LIC. LUIS DONALDO COLOSIO MURRIETA	\$600,800	\$342,592	\$943,392	\$1,805,689	\$1,805,689	-\$662,297
2.1.1.2.0.1.6. 4211 ESC. DE BACH. SR. URBANO RIOJAS RENDON	\$552,099	\$727,628	\$1,279,727	\$2,791,908	\$2,771,406	-\$1,512,181
2.1.1.2.0.1.6. 4212 ESCUELA DE BACHILLERES URBANO RIOJAS RENDON EXTEN	\$63,112	\$493,972	\$557,084	\$199,996	\$199,996	\$357,088
2.1.1.2.0.1.6. 4213 ESCUELA DE BACHILLERES ACUÑA DE LA UADEC	\$291,215	\$131,310	\$422,525	\$249,648	\$242,795	\$172,877
2.1.1.2.0.1.6. 4309 COORDINACION DE DEPORTES	\$103,440	\$94,014	\$197,454	\$442,460	\$440,325	-\$245,007
2.1.1.2.0.1.6. 4310 CENTRO DE IDIOMAS U. N.	\$1,020,423	\$0	\$1,020,423	\$549,558	\$537,217	\$470,865
2.1.1.2.0.1.6. 4401 FAC. CONTADURIA Y ADMINISTRACION UADEC U.N.MONCL.	\$876,273	\$1,363,349	\$2,239,622	\$4,980,937	\$4,947,712	-\$2,741,315

Cuenta Pública 2016
 Universidad Autónoma de Coahuila
 Estado Analítico del Ejercicio del Presupuesto de Egresos
 Clasificación Administrativa
 Del 1 de Enero al 30 de Septiembre de 2016

Concepto	Egresos					Subejercicio
	Aprobado	Ampliaciones/ (Reducciones)	Modificado	Devengado	Pagado	
	1	2	3 = (1 + 2)	4	5	
2.1.1.2.0.1.6. 4406 FACULTAD DE ADMINISTRACION Y CONTADURIA P.NEGRAS	\$662,912	\$505,049	\$1,167,961	\$1,587,005	\$1,575,759	-\$419,044
2.1.1.2.0.1.6. 4502 FACULTAD DE INGENIERIA MECANICA Y ELECTRICA	\$1,888,235	\$260,557	\$2,148,792	\$4,855,395	\$4,822,875	-\$2,706,603
2.1.1.2.0.1.6. 4509 FACULTAD DE METALURGIA	\$1,073,278	\$3,305,555	\$4,378,833	\$6,866,385	\$6,854,012	-\$2,487,552
2.1.1.2.0.1.6. 4510 ESC. SUP. DE ING. LIC. ADOLFO LOPEZ MATEOS	\$795,660	\$69,527	\$865,187	\$2,397,401	\$2,397,401	-\$1,532,213
2.1.1.2.0.1.6. 4513 ESCUELA DE SISTEMAS PROF. MARCIAL RUIZ VARGAS	\$856,028	\$406,546	\$1,262,574	\$1,500,706	\$1,500,706	-\$238,133
2.1.1.2.0.1.6. 4601 ESCUELA DE CIENCIAS DE LA SALUD	\$419,274	\$507,836	\$927,110	\$9,591,602	\$9,585,602	-\$8,664,491
2.1.1.2.0.1.6. 4602 ESCUELA DE MEDICINA PIEDRAS NEGRAS	\$470,768	\$121,332	\$592,099	\$2,478,647	\$1,886,838	-\$1,886,548
2.1.1.2.0.1.6. 4603 UNIVERSIDAD AUTONOMA DE COAHUILA PSICOLOGIA U.N	\$234,706	\$234,653	\$469,359	\$879,475	\$877,775	-\$410,116
2.1.1.2.0.1.6. 9001 PRESIDENCIA CRNE-ANUIES	\$0	\$124,954	\$124,954	\$124,954	\$124,954	\$0
Total del Gasto	\$2,222,627,970	\$844,050,390	\$3,066,678,360	\$1,886,016,352	\$1,863,053,687	\$1,180,662,009

Bajo protesta de decir verdad declaramos que los Estados Financieros y sus Notas son razonablemente correctos y responsabilidad del emisor


 Lic. Jesus Antonio Nevarez Aceves
 Subtesorero


 C.P. Juan Alberto Puente Vicuña
 Comisario General

Cuenta Pública 2016
 Universidad Autónoma de Coahuila
 Estado Analítico del Ejercicio del Presupuesto de Egresos
 Clasificación Económica (por Tipo de Gasto)
 Del 1 de Enero al 30 de Septiembre de 2016

Concepto	Egresos					Subejercicio 6 = (3 - 4)
	Aprobado 1	Ampliaciones/ (Reducciones) 2	Modificado 3 = (1 + 2)	Devengado 4	Pagado 5	
Gasto Corriente	2,219,072,386	647,292,193	2,866,364,579	1,758,953,223	1,746,453,859	1,107,411,355
Gasto de Capital	3,555,584	196,758,197	200,313,781	127,063,128	116,599,827	73,250,653
Amortización de la Deuda y Disminución de Pasivos	0	0	0	0	0	0
Total del Gasto	2,222,627,970	844,050,390	3,066,678,360	1,886,016,352	1,863,053,687	1,180,662,008



Bajo protesta de decir verdad declaramos que los Estados Financieros y sus Notas son razonablemente correctos y responsabilidad del emisor



Lic. Jesus Antonio Nevarez Aceves
 Subtesorero

C.P. Juan Alberto Puentes Vicuña
 Contador General

Universidad Autónoma de Coahuila
Estado Analítico del Ejercicio del Presupuesto de Egresos
Clasificación por Objeto del Gasto (Capítulo y Concepto)
Del 1 de Enero al 30 de Septiembre de 2016

Concepto	Egresos					Subejercicio
	Aprobado	Ampliaciones (Reducciones)	Modificado	Devengado	Pagado	
	1	2	3 = (1 + 2)	4	5	6 = (3 - 4)
Servicios Personales	1,963,073,637	358,699,016	2,321,772,652	1,443,425,277	1,443,425,277	869,347,275
Remuneraciones al Personal de Carácter Permanente	967,900,032	23,131,110	991,031,143	808,061,333	808,061,333	182,969,810
Remuneraciones al Personal de Carácter Transitorio	7,899,006	25,464	7,924,470	6,759,879	6,759,879	1,164,591
Remuneraciones Adicionales y Especiales	388,484,728	3,566,929	392,051,657	244,095,805	244,095,805	147,955,853
Seguridad Social	213,257,999	592,103	213,850,102	105,511,121	105,511,121	108,338,981
Otras Prestaciones Sociales y Económicas	375,531,772	332,383,409	707,915,181	278,997,141	278,997,141	428,918,040
Previsiones						
Pago de Estímulos a Servidores Públicos	0	0	0	0	0	0
Materiales y Suministros	17,613,332	29,342,678	46,956,010	21,358,976	19,672,117	26,597,033
Materiales de Administración, Emisión de Documentos y Artículos Oficiales	6,991,635	7,034,685	14,026,320	6,980,400	6,472,502	7,045,920
Alimentos y Utensilios	595,320	2,309,016	2,904,336	1,257,436	807,464	1,646,900
Materias Primas y Materiales de Producción y Comercialización						
Materiales y Artículos de Construcción y de Reparación	201,494	1,716,537	1,918,031	859,173	828,729	1,058,858
Productos Químicos, Farmacéuticos y de Laboratorio	729,574	9,810,869	10,540,442	3,367,387	3,310,664	7,173,956
Combustibles, Lubricantes y Aditivos	4,905,810	2,636,289	7,542,098	3,941,309	3,586,590	3,600,789
Vestuario, Blancos, Prendas de Protección y Artículos Deportivos	491,079	1,542,021	2,033,101	965,390	940,598	1,047,710
Materiales y Suministros Para Seguridad						
Herramientas, Refacciones y Accesorios Menores	3,698,419	4,293,262	7,991,681	3,967,862	3,725,569	4,023,799
Servicios Generales	190,780,029	230,082,092	420,862,120	267,166,117	268,636,762	163,696,003
Servicios Básicos	46,460,942	132,683,690	179,144,633	146,356,356	142,614,394	32,788,276
Servicios de Arrendamiento	5,617,792	25,342,522	30,960,314	20,781,521	19,567,684	10,178,793
Servicios Profesionales, Científicos, Técnicos y Otros Servicios	22,490,914	35,324,446	57,815,360	42,015,171	41,034,988	15,800,189
Servicios Financieros, Bancarios y Comerciales	6,475,703	81,603	6,557,306	1,246,166	1,223,117	5,311,140
Servicios de Instalación, Reparación, Mantenimiento y Conservación	8,806,140	21,211,584	30,017,723	15,619,995	14,794,546	14,397,729
Servicios de Comunicación Social y Publicidad	47,637,762	9,805,882	57,643,644	22,641,547	22,418,005	35,002,097
Servicios de Traslado y Viáticos	6,360,066	19,361,493	25,721,559	8,515,237	7,674,331	17,206,321
Servicios Oficiales	6,003,010	9,768,240	15,771,250	8,180,527	7,721,338	10,900,723
Otros Servicios Generales	40,727,700	-23,497,369	17,230,331	1,809,595	1,588,361	15,420,735
Transferencias, Asignaciones, Subsidios y Otras Ayudas	67,605,489	28,168,408	95,773,897	27,002,883	24,719,703	68,771,044
Transferencias Internas y Asignaciones al Sector Público						
Transferencias al Resto del Sector Público						
Subsidios y Subvenciones						
Ayudas Sociales	57,605,489	27,919,908	85,525,397	26,796,853	24,513,703	58,728,544
Pensiones y Jubilaciones	0	0	0	0	0	0
Transferencias a Fideicomisos, Mandatos y Otros Análogos	0	0	0	0	0	0
Transferencias a la Seguridad Social	0	0	0	0	0	0
Donativos	0	248,500	248,500	206,000	206,000	42,500
Transferencias al Exterior						
Bienes Muebles, Inmuebles e Intangibles	3,656,584	122,042,261	125,697,836	67,015,683	64,423,406	58,582,163
Mobiliario y Equipo de Administración	872,651	31,612,373	32,485,023	16,561,625	14,948,613	15,923,398
Mobiliario y Equipo Educativo y Recreativo	24,000	8,067,469	8,091,469	4,711,760	4,711,760	3,379,709
Equipo e Instrumental Médico y de Laboratorio	0	58,859,894	58,859,894	32,564,915	31,676,269	26,294,979
Vehículos y Equipo de Transporte	0	1,359,103	1,359,103	439,265	439,265	919,838
Equipo de Defensa y Seguridad	0	16,964	16,964	16,963	16,963	1
Maquinaria, Otros Equipos y Herramientas	2,638,934	4,448,327	7,087,260	6,178,750	6,088,131	909,510
Activos Biológicos						
Bienes Inmuebles	0	9,908,291	9,908,291	1,666,040	1,666,040	8,242,251
Activos Intangibles	20,000	7,789,831	7,789,831	4,876,365	4,876,365	2,913,466
Inversión Pública	0	74,715,946	74,715,946	60,047,446	62,176,421	14,668,500
Obra Pública en Bienes de Dominio Público	0	0	0	0	0	0
Obra Pública en Bienes Propios	0	74,715,946	74,715,946	60,047,446	52,176,421	14,668,500
Proyectos Productivos y Acciones de Fomento	0	0	0	0	0	0
Inversiones Financieras y Otras Provisiones	0	0	0	0	0	0
Inversiones Para el Fomento de Actividades Productivas	0	0	0	0	0	0
Acciones y Participaciones de Capital	0	0	0	0	0	0
Compra de Títulos y Valores	0	0	0	0	0	0
Concesión de Préstamos	0	0	0	0	0	0
Inversiones en Fideicomisos, Mandatos y Otros Análogos	0	0	0	0	0	0
Otras Inversiones Financieras	0	0	0	0	0	0
Provisiones para Contingencias y Otras Erogaciones Especiales	0	0	0	0	0	0
Participaciones y Aportaciones	0	0	0	0	0	0
Participaciones	0	0	0	0	0	0
Aportaciones	0	0	0	0	0	0
Convenios	0	0	0	0	0	0
Deuda Pública	0	0	0	0	0	0
Amortización de la Deuda Pública	0	0	0	0	0	0
Intereses de la Deuda Pública	0	0	0	0	0	0
Comisiones de la Deuda Pública	0	0	0	0	0	0
Gastos de la Deuda Pública	0	0	0	0	0	0
Costo por Coberturas	0	0	0	0	0	0
Apoyos Financieros	0	0	0	0	0	0
Adeudos de Ejercicios Fiscales Anteriores (Adefas)	0	0	0	0	0	0
Total del Gasto	2,222,627,970	644,050,390	3,066,678,360	1,886,016,352	1,863,053,687	1,180,662,008

Bajo protesta de decir verdad declaramos que los Estados Financieros y sus Notas son razonablemente correctos y responsabilidad del emisor


Lic. Jesús Antonio Nevarez Aceves
Subtesorero


C.P. Juan Carlos Puente Vicuña
Cofundador General

Cuenta Pública 2016
 Universidad Autónoma de Coahuila
 Estado Analítico del Ejercicio del Presupuesto de Egresos
 Clasificación Funcional (Finalidad y Función)
 Del 1 de Enero al 30 de Septiembre de 2016

Concepto	Egresos					Subejercicio 6 = (3 - 4)
	Aprobado	Ampliaciones/ (Reducciones)	Modificado	Devengado	Pagado	
	1	2	3 = (1 + 2)	4	5	
Gobierno	0	0	0	0	0	0
Legislación	0	0	0	0	0	0
Justicia	0	0	0	0	0	0
Coordinación de la Política de Gobierno	0	0	0	0	0	0
Relaciones Exteriores	0	0	0	0	0	0
Asuntos Financieros y Hacendarios	0	0	0	0	0	0
Seguridad Nacional	0	0	0	0	0	0
Asuntos de Orden Público y de Seguridad Interior	0	0	0	0	0	0
Otros Servicios Generales	0	0	0	0	0	0
Desarrollo Social	2,222,627,970	844,050,390	3,066,678,360	1,886,016,352	1,863,053,687	1,180,662,008
Protección Ambiental	0	0	0	0	0	0
Vivienda y Servicios a la Comunidad	0	0	0	0	0	0
Salud	0	0	0	0	0	0
Recreación, Cultura y Otras Manifestaciones Sociales	0	0	0	0	0	0
Educación	2,222,627,970	844,050,390	3,066,678,360	1,886,016,352	1,863,053,687	1,180,662,008
Protección Social	0	0	0	0	0	0
Otros Asuntos Sociales	0	0	0	0	0	0
Desarrollo Económico	0	0	0	0	0	0
Asuntos Económicos, Comerciales y Laborales en General	0	0	0	0	0	0
Agropecuaria, Silvicultura, Pesca y Caza	0	0	0	0	0	0
Combustibles y Energía	0	0	0	0	0	0
Minería, Manufacturas y Construcción	0	0	0	0	0	0
Transporte	0	0	0	0	0	0
Comunicaciones	0	0	0	0	0	0
Turismo	0	0	0	0	0	0
Ciencia, Tecnología e Innovación	0	0	0	0	0	0
Otras Industrias y Otros Asuntos Económicos	0	0	0	0	0	0
Otras no Clasificadas en Funciones Anteriores	0	0	0	0	0	0
Transacciones de la Deuda Pública / Costo Financiero de la Deuda	0	0	0	0	0	0
Transferencias, Participaciones y Aportaciones entre Diferentes Niveles y Ordenes de Gobierno	0	0	0	0	0	0
Saneamiento del Sistema Financiero	0	0	0	0	0	0
Adeudos de Ejercicios Fiscales Anteriores	0	0	0	0	0	0
Total del Gasto	2,222,627,970	844,050,390	3,066,678,360	1,886,016,352	1,863,053,687	1,180,662,008

Bajo protesta de decir verdad declaramos que los Estados Financieros y sus Notas son razonablemente correctos y responsabilidad del emisor



Lic. Jesus Antonio Nevarez Aceves
Subtesorero




C.P. Juan Alberto Puente Vicuña
Contador General


Universidad Autónoma de Coahuila
Endeudamiento Neto
Del 01 de enero al 30 de septiembre de 2016

Identificación de Crédito o instrumento	Devengado	Pagado
Créditos Bancarios		
Total Créditos Bancarios	0	0

Otro Instrumentos de Deuda		
Total Otros Instrumentos de Deuda	0	0
TOTAL	0	0

Debido a su estatuto, la Universidad Autónoma de Coahuila no se encuentra facultada para contraer deuda.


 Lic. Jesus Antonio Nevarez Aceves
 Tesorero General


 CP. Juan Alberto Puente Vicuña
 Contador General


Universidad Autónoma de Coahuila
Intereses de la Deuda
Del 1 de enero al 30 de Septiembre de 2016

Identificación de Crédito o Instrumento	Devengado	Pagado
Créditos Bancarios		
Total Créditos Bancarios	0	0

Otro Instrumentos de Deuda		
Total Otros Instrumentos de Deuda	0	0
TOTAL	0	0

Debido a su estatuto, la Universidad Autónoma de Coahuila no se encuentra facultada para contraer deuda.


 Lic. Jesus Antonio Nevarez Aceves
 Subtesorero


 C.P. Juan Alberto Puente Vicuña
 Contador General

Universidad Autónoma de Coahuila
Indicadores de Postura Fiscal
Del 1 de Enero al 30 de Septiembre de 2016

Concepto	Estimado	Devengado	Pagado ³
I. Ingresos Presupuestarios (I=1+2)			
1. Ingresos del Gobierno de la Entidad Federativa ¹	2,251,519,469	2,279,862,373	2,279,862,373
2. Ingresos del Sector Paraestatal ¹			
II. Egresos Presupuestarios (II=3+4)			
3. Egresos del Gobierno de la Entidad Federativa ²	2,222,627,970	1,886,016,352	1,863,053,687
4. Egresos del Sector Paraestatal ²	0	0	0
III. Balance Presupuestario (Superávit o Déficit) (III = I - II)	28,891,499	393,846,021	416,808,686

Concepto	Estimado	Devengado	Pagado ³
III. Balance presupuestario (Superávit o Déficit)	28,891,499	393,846,021	416,808,686
IV. Intereses, Comisiones y Gastos de la Deuda	0	0	0
V. Balance Primario (Superávit o Déficit) (V= III - IV)	28,891,499	393,846,021	416,808,686

Concepto	Estimado	Devengado	Pagado ³
A. Financiamiento	0	0	0
B. Amortización de la deuda	0	0	0
C. Endeudamiento ó desendeudamiento (C = A - B)	0	0	0

1. Los Ingresos que se presentan son los ingresos presupuestarios totales sin incluir los ingresos por financiamientos. Los Ingresos del Gobierno de la Entidad Federativa corresponden a los del Poder Ejecutivo, Legislativo Judicial y Autónomos

2. Los egresos que se presentan son los egresos presupuestarios totales sin incluir los egresos por amortización. Los egresos del Gobierno de la Entidad Federativa corresponden a los del Poder Ejecutivo, Legislativo, Judicial y Órganos Autónomos

3. Para Ingresos se reportan los ingresos recaudados; para egresos se reportan los egresos pagados



Lic. Jesus Antonio Nevarez Aceves
Subtesorero



C.P. Juan Alberto Puente Vicuña
Contador General